

# Análise MENSAL



## GUARANÁ JUNHO DE 2025

### MERCADO NACIONAL 1. PREÇOS PAGOS AO PRODUTOR

Conforme a pesquisa de preços realizada pela CONAB, o preço médio pago ao produtor de guaraná tipo 1, na Bahia, em junho, situou-se em R\$ 38,88/kg, apresentando reduções de 10,9% na comparação com o mês anterior e de 13,6% na comparação com o mesmo mês do ano anterior (Quadro 1 e Gráfico 1).

O preço pago ao produtor pelo guaraná tipo 2 nesse estado situou-se em R\$ 36,50/kg em junho, apresentando reduções de 12,3% na comparação com o mês anterior e de 8,8% na comparação com o mesmo mês do ano anterior.

No estado do Amazonas, não houve comercialização.

Quadro 1 Guaraná: Preços nominais pagos ao produtor nos estados da Bahia (Guaraná Tipos 1 e 2) e Amazonas (Guaraná Tipo 1) - Em R\$ / kg

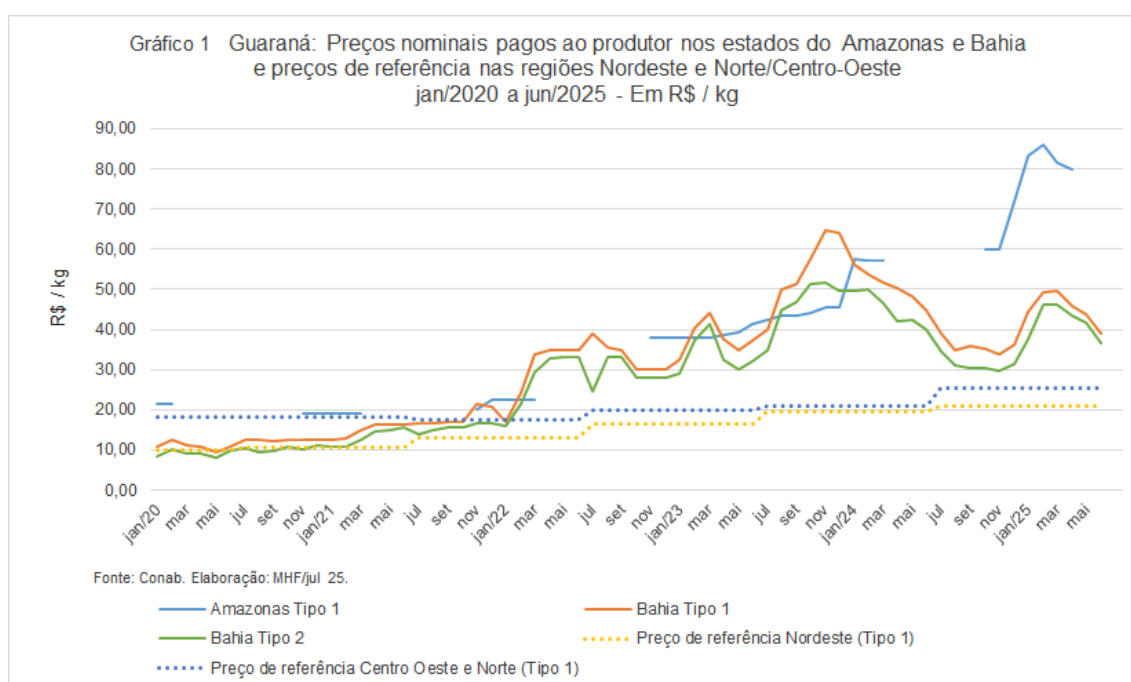
Preço pago ao produtor/ centro de referência	Períodos anteriores		Junho 2025 (3)	Variação %		Preço de referência para FEE * Guaraná tipo 1 Regiões CO e Norte: R\$ 25,42/kg Região NE: R\$ 20,98/kg
	Junho 2024 (1)	Mai 2025 (2)		(3) / (2)	(3) / (1)	
Bahia (Tipo 1)	45,00	43,64	38,88	-10,9%	-13,6%	
Bahia (Tipo 2)	40,00	41,64	36,50	-12,3%	-8,8%	
Amazonas (Tipo 1)	-	-	-			

Fonte: Conab.

Elaboração: MHF/jul 25.

" - " Não disponível

\* Financiamento Especial para Estocagem de Produtos Agropecuários (FEE). Atualização Manual de Crédito Rural nº 737, de 29/11/2024.



## 2. TENDÊNCIAS DO MERCADO BRASILEIRO

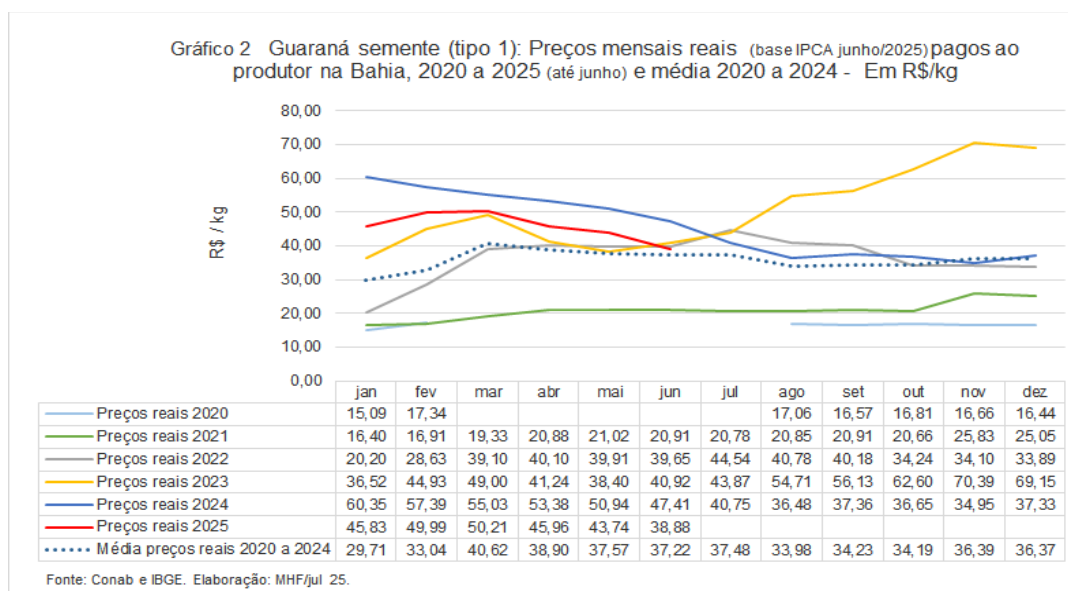
FATORES DE ALTA	FATORES DE BAIXA
<p>O produto está em entressafra nos estados do Amazonas e Bahia.</p> <p>Em 2023, último ano com informações oficiais disponíveis, a produção nacional de guaraná recuou 7,4% na comparação com o ano anterior, com reduções nos três principais estados produtores, Bahia (- 4,8%), Amazonas (- 10,9%) e Mato Grosso (- 6,8%), dando continuidade a uma queda contínua da produção nacional de 2,2% aa no período 2019 a 2023, com reduções de 1,0% aa na área e de 1,2% aa no rendimento médio.</p>	-
<p><b>Expectativa:</b> Os preços pagos ao produtor nos dois estados, Bahia e Amazonas, devem apresentar alta até setembro devido ao período de entressafra</p>	

**GUARANÁ**  
**JUNHO DE 2025**

**3. DESTAQUE DO ANALISTA**

O Gráfico 2 apresenta os preços mensais reais pagos ao produtor pela semente de guaraná, tipo 1, no estado da Bahia, principal estado produtor, que representou 68,5% da produção nacional em 2023, no período 2020 a 2025 (até junho), corrigidos pelo IPCA de junho/2025.

No primeiro semestre de 2025, o preço médio mensal real pago ao produtor apresentou redução de 15,4% na comparação com o mesmo período do ano anterior e situou-se 26,5% acima da média para esse período nos anos de 2020 a 2024.



O Gráfico 3 apresenta os preços mensais reais pagos ao produtor para a semente de guaraná, tipo 1, no estado do Amazonas, que representou 24,2% da produção nacional em 2023, no período 2020 a 2025, até junho, corrigidos pelo IPCA de junho/2025.

Nesse estado, no primeiro semestre, o preço médio mensal real pago ao produtor apresentou aumento de 37,1% na comparação com o mesmo período do ano anterior e situou-se 106,9% acima da média para esse período nos anos de 2020 a 2024.

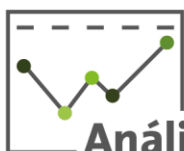
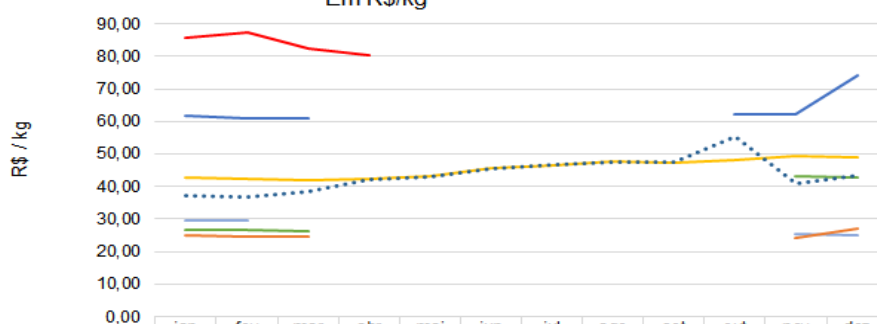


Gráfico 3 Guaraná semente (tipo 1): Preços mensais reais (base IPCA junho/2025) pagos ao produtor no estado do Amazonas, 2020 a 2025 (até junho) e média 2020 a 2024 Em R\$/kg



	jan	fev	mar	abr	mai	jun	jul	ago	set	out	nov	dez
Preços reais 2020	29,61	29,42									25,33	24,99
Preços reais 2021	24,93	24,71	24,49								24,07	26,89
Preços reais 2022	26,74	26,47	26,05								43,19	42,92
Preços reais 2023	42,70	42,34	42,04	42,34	43,03	45,57	46,61	47,72	47,51	48,06	49,40	49,13
Preços reais 2024	61,82	60,81	60,97							62,36	62,12	74,03
Preços reais 2025	85,61	87,29	82,26	80,40								
Média preços reais 2020 a 2024	37,16	36,75	38,39	42,34	43,03	45,57	46,61	47,72	47,51	55,21	40,82	43,59

Fonte: Conab e IBGE. Elaboração: MHF/mai 25.