

## Análise MENSAL

### GUARANÁ DEZEMBRO DE 2025

#### MERCADO NACIONAL 1. PREÇOS PAGOS AO PRODUTOR

Conforme a pesquisa de preços realizada pela CONAB, o preço médio pago ao produtor de guaraná tipo 1, na Bahia, em novembro, situou-se em R\$ 34,00/kg, apresentando redução de 1,0% na comparação com o mês anterior e aumento de 0,7% na comparação com o mesmo mês do ano anterior (Quadro 1 e Gráfico 1).

O preço pago ao produtor pelo guaraná tipo 2 nesse estado situou-se em R\$ 32,00/kg em novembro, apresentando estabilidade na comparação com o mês anterior e aumento de 7,5% na comparação com o mesmo mês do ano anterior.

No estado do Amazonas, o preço pago ao produtor em novembro situou-se em R\$ 80,00/kg, apresentando aumento de 33,3% na comparação com o mesmo mês do ano anterior.

Quadro 1 Guaraná: Preços mensais nominais pagos ao produtor nos estados da Bahia (Guaraná Tipos 1 e 2) e Amazonas (Guaraná Tipo 1) - Em R\$ / kg

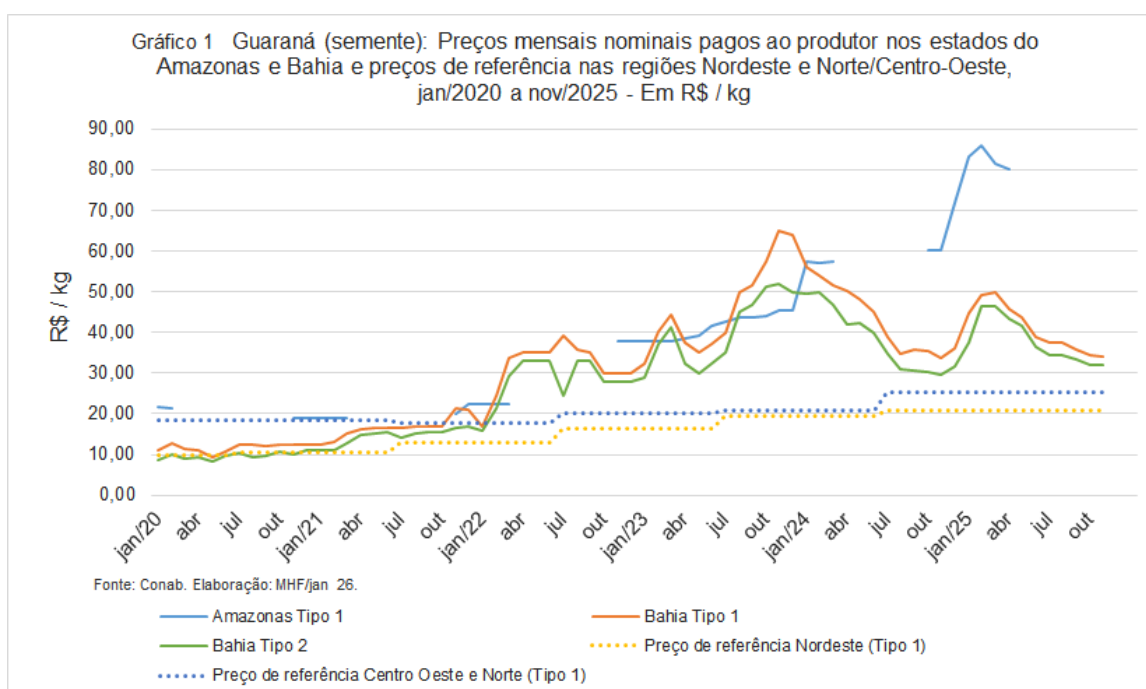
Preço pago ao produtor/ centro de referência	Períodos anteriores			Variação %		Preço de referência para FEE * Guaraná tipo 1 Regiões CO e Norte: R\$ 25,42/kg Região NE: R\$ 20,98/kg
	Novembro 2024 (1)	Outubro 2025 (2)	Novembro 2025 (3)	(3) / (2)	(3) / (1)	
Bahia (Tipo 1)	33,76	34,35	34,00	-1,0%	0,7%	
Bahia (Tipo 2)	29,76	32,00	32,00	0,0%	7,5%	
Amazonas (Tipo 1)	60,00	-	80,00	-	33,3%	

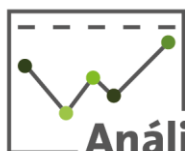
Fonte: Conab.

Elaboração: MHF/jan 26.

" - " Não disponível.

\* Financiamento Especial para Estocagem de Produtos Agropecuários (FEE). Atualização do Manual de Crédito Rural nº 745, de 16/7/2025.



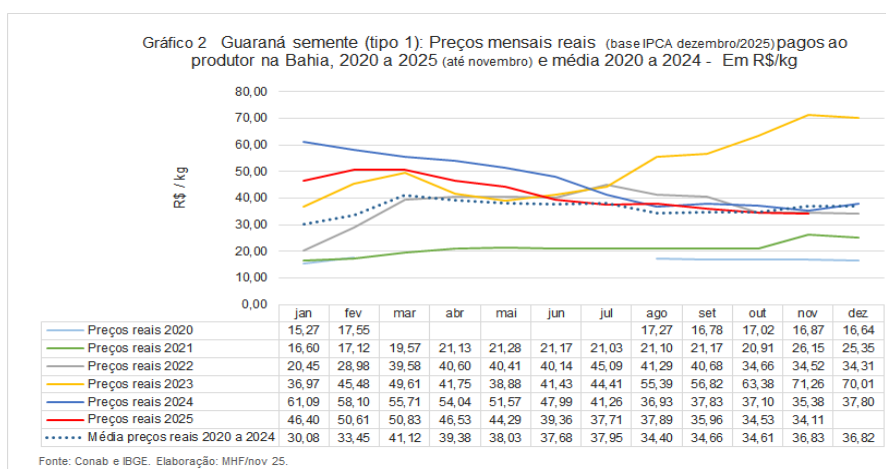


## 2. TENDÊNCIAS DO MERCADO BRASILEIRO

FATORES DE ALTA	FATORES DE BAIXA
<p>De 2020 a 2024, a produção de guaraná semente aumentou a uma taxa média anual de 0,6%. Se for considerado o período 2010 a 2024, a produção total apresentou uma tendência de redução à taxa média anual de 2,39 %, sendo observada uma redução de 3,28% aa no estado da Bahia (63,3% da produção nacional em 2024) e uma taxa levemente positiva de 0,23% aa no estado do Amazonas (29,0% da produção nacional em 2024).</p>	<p>A colheita do guaraná iniciou em outubro nos estados do Amazonas e Bahia e se estende até janeiro no estado do Amazonas e até fevereiro no estado da Bahia.</p>
<p><b>Expectativa:</b> Os preços pagos ao produtor nos dois estados, Bahia e Amazonas, devem apresentar alta a partir de dezembro/janeiro.</p>	

### 3. DESTAQUES DO ANALISTA

1. Nos meses de janeiro a novembro de 2025, o preço mensal médio real pago pela semente de guaraná, tipo 1, corrigidos pelo IPCA de dezembro/2025, no estado da Bahia, apresentou redução de 11,4% na comparação com o mesmo período do ano anterior e situou-se 15,1% acima da média de preços reais para esse período nos anos de 2020 a 2024 (Gráfico 2).



2. No estado do Amazonas, o preço mensal médio real, corrigidos pelo IPCA de dezembro/2025, pago ao produtor para a semente de guaraná, tipo 1, nos meses de janeiro, fevereiro, março e novembro de 2025, apresentou aumento de 36,1% na comparação com a média dos preços desses mesmos meses no ano de 2024 e situou-se 118,4% acima da média desses meses nos anos de 2020 a 2024 (Gráfico 3).

