

Análise MENSAL

GUARANÁ ABRIL DE 2025

MERCADO NACIONAL

1. PREÇOS PAGOS AO PRODUTOR

Conforme a pesquisa de preços realizada pela CONAB, o preço médio pago ao produtor de guaraná tipo 1, na Bahia, em abril, situou-se em R\$ 45,73/kg, apresentando reduções de 8,1% na comparação com o mês anterior e de 9,1% na comparação com o mesmo mês do ano anterior (Quadro 1 e Gráfico 1).

O preço pago ao produtor pelo guaraná tipo 2 nesse estado situou-se em R\$ 43,36/kg em abril, apresentando redução de 6,2% na comparação com o mês anterior e aumento de 3,2% na comparação com o mesmo mês do ano anterior.

No estado do Amazonas, o produto foi cotado a R\$ 80,00/kg, uma redução de 1,8% na comparação com o mês anterior.

Quadro 1 Guaraná: Preços nominais pagos ao produtor nos estados da Bahia (Guaraná Tipos 1 e 2) e Amazonas (Guaraná Tipo 1) - Em R\$ / kg

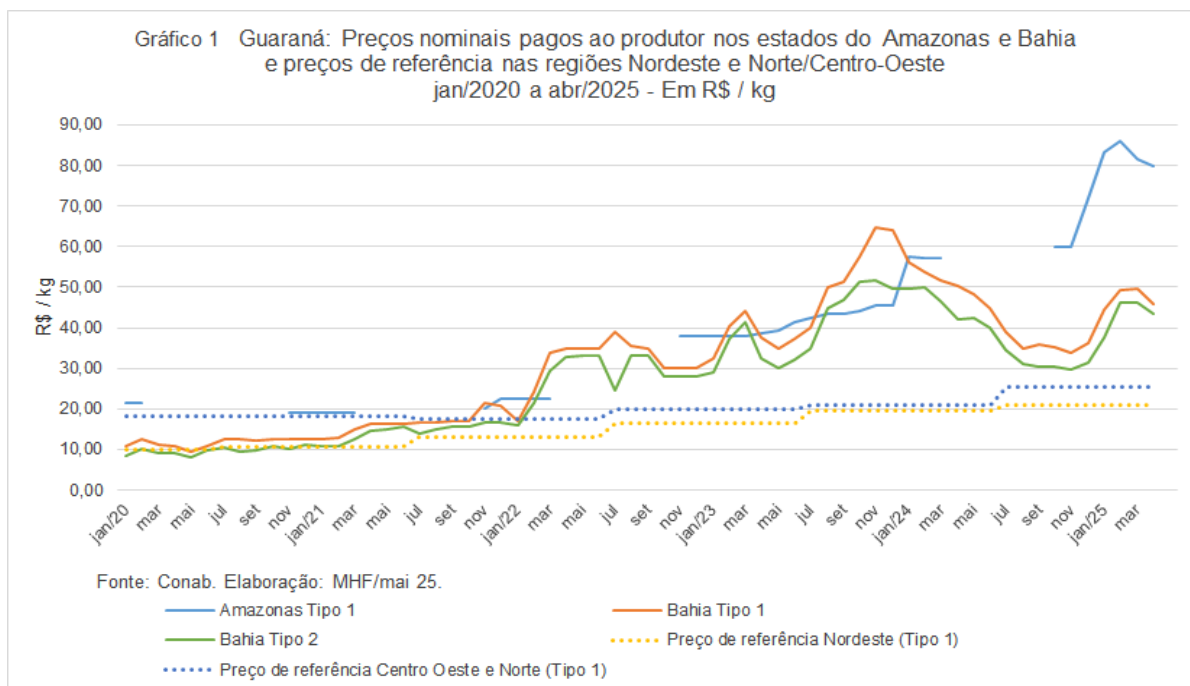
Preço pago ao produtor/ centro de referência	Períodos anteriores		Abril 2025 (3)	Variação %		Preço de referência para FEE * Guaraná tipo 1 Regiões CO e Norte: R\$ 25,42/kg Região NE: R\$ 20,98/kg
	Abril 2024 (1)	Março 2025 (2)		(3) / (2)	(3) / (1)	
Bahia (Tipo 1)	50,33	49,75	45,73	-8,1%	-9,1%	
Bahia (Tipo 2)	42,00	46,25	43,36	-6,2%	3,2%	
Amazonas (Tipo 1)	-	81,50	80,00	-1,8%	-	

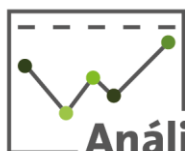
Fonte: Conab.

Elaboração: MHF/mai 25.

" - " Não disponível

* Financiamento Especial para Estocagem de Produtos Agropecuários (FEE). Atualização Manual de Crédito Rural nº 737, de 29/11/2024.





Análise MENSAL

GUARANÁ

ABRIL DE 2025

2. TENDÊNCIAS DO MERCADO BRASILEIRO

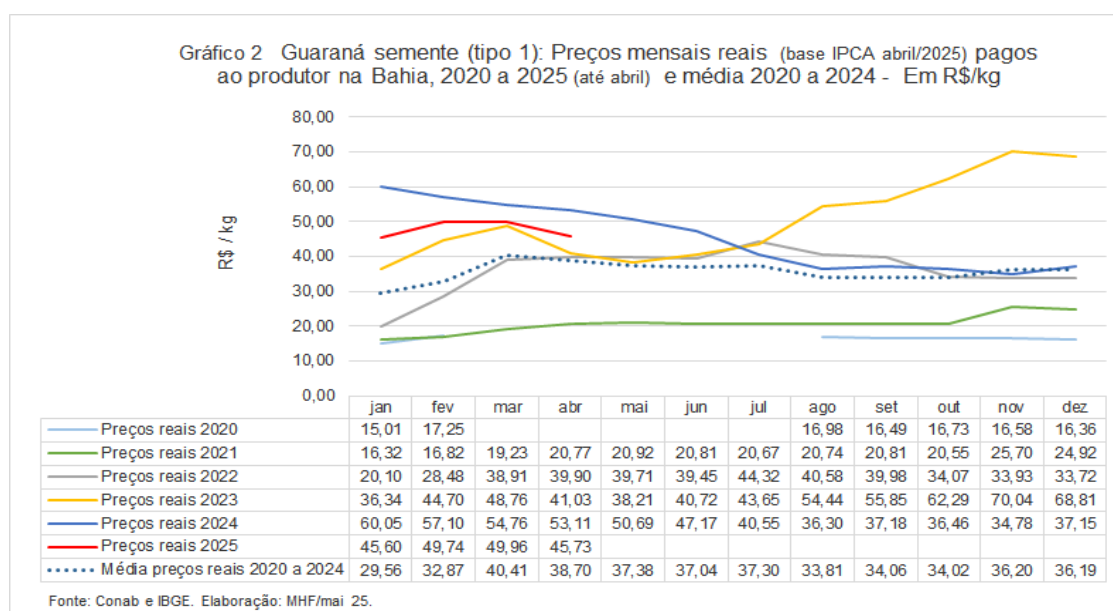
FATORES DE ALTA	FATORES DE BAIXA
<p>Em 2023, último ano com informações oficiais disponíveis, a produção nacional de guaraná recuou 7,4% na comparação com o ano anterior, com reduções nos três principais estados produtores, Bahia (- 4,8%), Amazonas (- 10,9%) e Mato Grosso (- 6,8%), dando continuidade a uma queda contínua da produção nacional de 2,2% aa no período 2019 a 2023, com reduções de 1,0% aa na área e de 1,2% aa no rendimento médio.</p> <p>O produto está em entressafra nos estados do Amazonas e Bahia.</p>	-
<p>Expectativa: Os preços pagos ao produtor nos dois estados devem apresentar alta até setembro devido ao período de entressafra.</p>	

GUARANÁ
ABRIL DE 2025

3. DESTAQUE DO ANALISTA

O Gráfico 2 apresenta os preços mensais reais pagos ao produtor para a semente de guaraná, tipo 1, no estado da Bahia, principal estado produtor, que representou 68,5% da produção nacional em 2023, no período 2020 a 2025 (até abril), corrigidos pelo IPCA de abril/2025.

No primeiro quadrimestre de 2025, o preço médio mensal real pago ao produtor apresentou redução de 15,1% na comparação com o mesmo período do ano anterior e situou-se 35,0% acima da média para esse período nos anos de 2020 a 2024.



O Gráfico 3 apresenta os preços mensais reais pagos ao produtor para a semente de guaraná, tipo 1, no estado do Amazonas, que representou 24,2% da produção nacional em 2023, no período 2020 a 2025, até abril, corrigidos pelo IPCA de abril/2025.

Nesse estado, no primeiro quadrimestre, o preço médio mensal real pago ao produtor apresentou aumento de 37,1% na comparação com o mesmo período do ano anterior e situou-se 117,0% acima da média para esse período nos anos de 2020 a 2024.

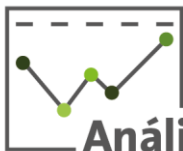


Gráfico 3 Guaraná semente (tipo 1): Preços mensais reais (base IPCA abril/2025) pagos ao produtor no estado do Amazonas, 2020 a 2025 (até abril) e média 2020 a 2024 Em R\$/kg

