
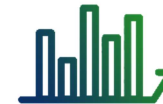




Resultados

4º Trimestre - 2022

Matriz



Sumário

Resumo Executivo.....	3
Visão Geral.....	4
Acompanhamento dos Indicadores.....	5
Percentual de Desempenho 4º Trimestre/2022	30

Resumo Executivo

Em continuidade à execução do plano estratégico, iniciamos o 4º trimestre de 2022 com o monitoramento e controle dos resultados anuais dos 12 objetivos estratégicos da Companhia Nacional de Abastecimento, desdobrados em indicadores, metas e iniciativas. Este relatório apresenta a síntese dos resultados de acompanhamento da estratégia, referente ao período de outubro a dezembro de 2022.

O acompanhamento da estratégia apresenta os resultados obtidos na sua execução, com detalhamento da situação dos objetivos estratégicos, indicadores e metas. Até o segundo trimestre de 2018, os indicadores e metas foram monitorados por meio de formulários encaminhados às áreas. Os resultados foram tratados em planilhas e disponibilizados no site da Conab, em forma de relatório. A Superintendência de Estratégia e Organização (Suorg), em parceria com a Superintendência de Tecnologia da Informação (Sutin), implementou o sistema “Gestão do Planejamento Estratégico - Geplanes”, que visa facilitar o processo de monitoramento da execução da gestão estratégica na Conab, melhorando também o controle e o acompanhamento do processo na Companhia. Dessa forma, no 4º trimestre de 2018, essas informações foram coletadas por meio de registros no Geplanes, realizados pelas próprias áreas (nível tático e operacional da Conab). Também em parceria com a Sutin, foi desenvolvido um *Dashboard*, em que os resultados são disponibilizados de forma dinâmica para os funcionários e, também, público externo da Companhia, através do seu sítio na internet.

Na análise das metas comparadas aos resultados alcançados, apurou-se que dos 17 indicadores, 7 (41,2%) alcançaram as metas, 5 (29,4%) não alcançaram e 5 (29,4%) não foram passíveis de mensuração. Vale ressaltar que, cada vez mais, se faz necessário priorizar e avançar na construção dos planos e projetos para colocar a estratégia da Companhia em execução.

Visão Geral

Dos 17 indicadores monitorados, os **7 (41,2%) que alcançaram as metas foram**: Percentual de execução recurso PAA (DIRAB), Grau de assertividade na proposição de intervenções via instrumento de política agrícola (DIPAI), Índice de desvio de produtos armazenados (DIAFI), Percentual de cumprimento de prazo de pagamento das operações voltadas aos instrumentos de apoio à comercialização (DIRAB), Índice de ocorrências de acidentes de trabalho (DIGEP), Nota no IG-Sest - Indicador de Governança Sest (PRESI) e Elaboração de Projetos destinados à responsabilidade social (PRESI).

Em relação aos **5 indicadores (29,4%) que não tiveram metas alcançadas**, tem-se: Índice de regularidade no acesso às informações agropecuárias (DIPAI), Índice de Execução do Abastecimento (DIRAB), Taxa de revisão da capacidade estática de armazenagem (DIRAB), Percentual de execução de recursos PGPM-Bio (DIRAB) e Percentual de ganhos e perdas das ações com aferição do desempenho da Procuradoria Geral (PROGE).

Com relação aos indicadores sob a responsabilidade da DIPAI, foi alegado que, para o indicador “Índice de regularidade no acesso às informações agropecuárias”, o índice ficou abaixo da meta pela sazonalidade da agropecuária, sendo comum que haja mais ou menos interesse pelas informações em determinados períodos do ano, como início e término de safras, por exemplo.

A DIRAB, em seu indicador “Índice de Execução do Abastecimento”, relatou que os principais fatores que tiveram impacto negativo no alcance da meta foram o baixo interesse do mercado na negociação de milho ensacado (com sucesso de apenas 25% do quantitativo ofertado em leilão) e ainda, a entrega de parte do produto adquirido dentro do prazo previsto no edital, porém após o fechamento do período de apuração do indicador.

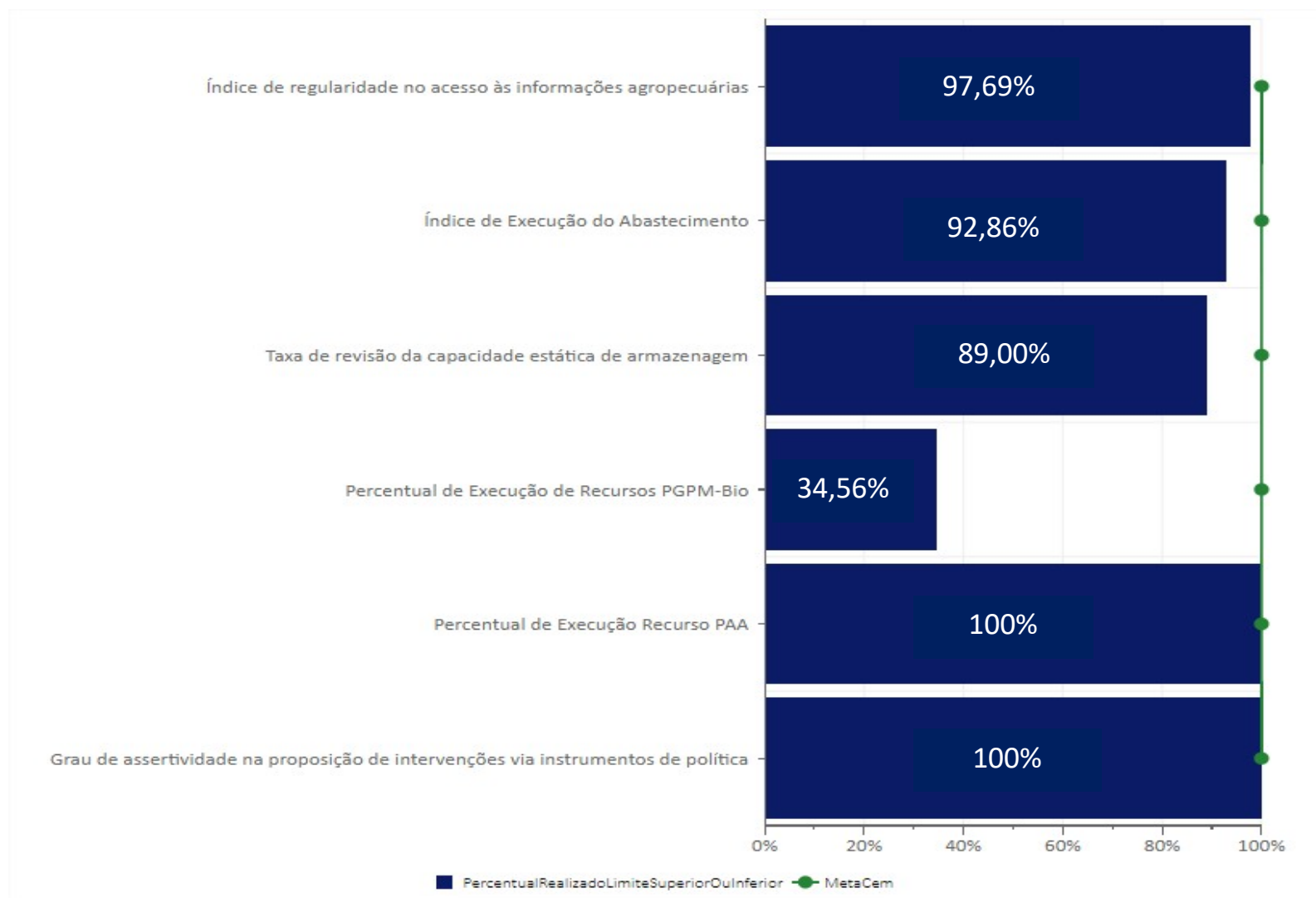
Se tratando do indicador “Taxa de revisão da capacidade estática de armazenagem”, justificou-se pela redução da disponibilização orçamentária que dificultou na atualização cadastral, além de aumento no custo da operação decorrente do preço do combustível, aluguel de carro e passagem aérea. Outro fator foi o custo por armazém visitado, principalmente nas novas fronteiras agrícolas, pelo aumento no tempo de deslocamento, agravado ainda pela redução de empregados disponíveis nas Superintendências Regionais para realização das vistorias, o que prejudicou a evolução das operações. Para a DIRAB, O “Percentual de execução de recursos PGPM-Bio” deverá aumentar porque é permitido receber as notas fiscais de 2022 até o dia 28/02/2023.

Para a PROGE, o não atingimento da meta ocorreu em razão de que, no grande volume de processos da Conab, há ações que resultaram em derrota perante o Judiciário por se referirem a objetos já pacificados por jurisprudência, o que trouxe como consequência a inviabilidade da reversão do resultado em prol da Companhia. Desta forma, as derrotas contabilizadas no quantitativo geral de processos terminaram por prejudicar o resultado de desempenho da Procuradoria-Geral, que, por este motivo, não alcançou a meta imposta de 86% de êxito na condução processual.


Por fim, **5 indicadores (29,4%) não foram passíveis de mensuração**, a saber: Percentual de doações realizadas, Percentual de visitas realizadas nos Estados aos órgãos do Governo, Percentual de publicações de dados e análises agropecuárias referenciadas nas áreas econômica e produtiva, Volume de recursos economizados no exercício financeiro e Índice de efetividade da visibilidade institucional. Todos esses indicadores dependem de dados que não são disponibilizados todos os trimestres.

Acompanhamento dos Indicadores Trimestral

Perspectiva Resultados à Sociedade



1. Índice de regularidade no acesso às informações agropecuárias (maior = melhor)



Metas Não Atendidas - Índice de regularidade no acesso às informações agropecuárias

Unidade Localização ▼	Justificativa ▼	Plano Providência ▼
DIPAI	<p>Considerando a sazonalidade da agropecuária é comum que haja mais/menos interesse pelas informações em determinados períodos do ano, como início e término de safras, por exemplo, o que acaba afetando a regularidade na quantidade de acessos ao longo do ano e, consequentemente, o resultado do indicador.</p> <p>Adicionalmente, deve-se considerar que o período eleitoral impactou sobremaneira o número de acessos aos boletins e demais publicações da Companhia, dado que foi necessária a suspensão de diversas publicações no site da Conab no referido período.</p>	<p>Em tempo, sugerimos ações de marketing e melhorias no site e Portal de Informações que resultem na ampliação do acesso às informações produzidas, além da edição de um novo indicador que meça o grau de interesse nas publicações, do tipo quanto maior, melhor, e não a regularidade no acesso das informações. Consideramos que esse novo indicador possa trazer uma informação mais precisa sobre o real interesse das informações geradas pela Conab e qual tem sido a evolução desse ao longo dos anos.</p>

2. Índice de execução do abastecimento (maior = melhor)



Metas Não Atendidas - Índice de Execução do Abastecimento

Unidade Localização ▼	Justificativa ▼	Plano Providência ▼
DIRAB	Os principais fatores que tiveram impacto negativo no alcance da meta foram o baixo interesse do mercado na negociação de milho ensacado (com sucesso de apenas 25% do quantitativo ofertado em leilão); e a entrega de parte do produto adquirido dentro do prazo previsto no edital, porém após o fechamento do período de apuração do indicador.	Não Informado

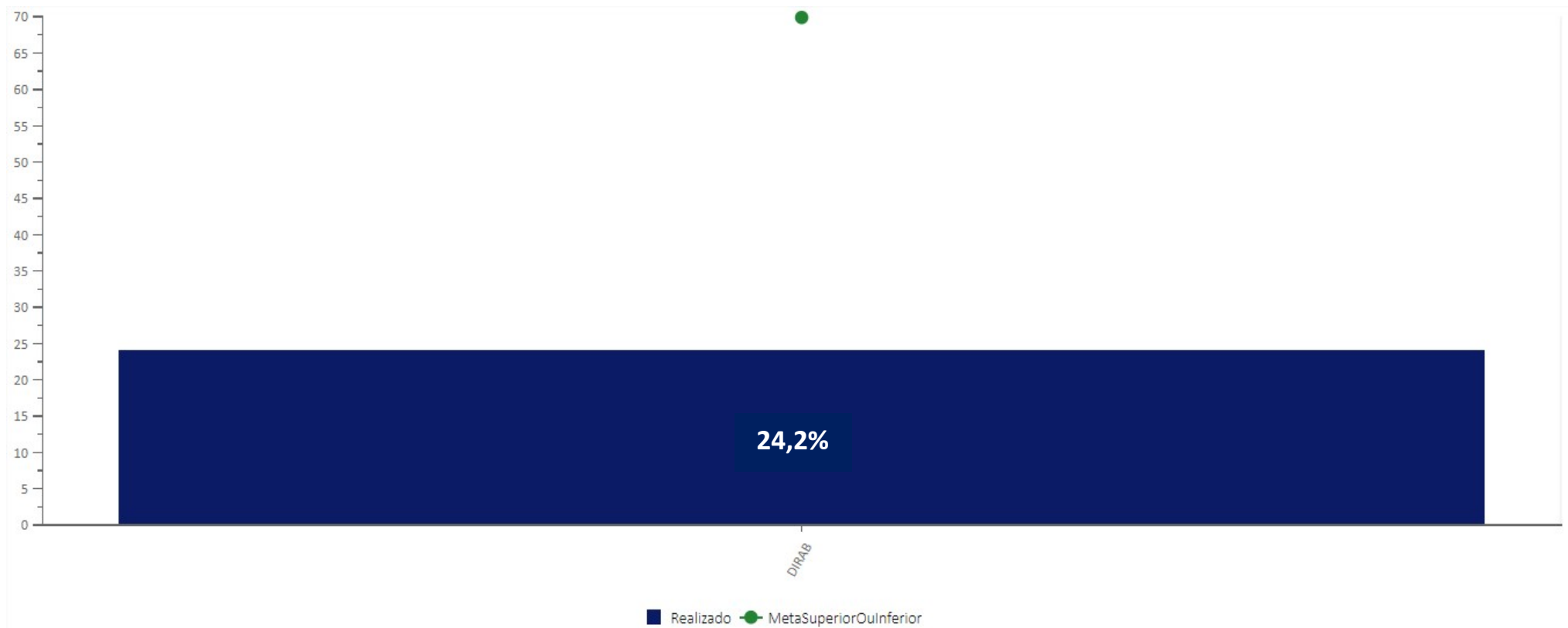
3. Taxa de revisão da capacidade estática de armazenagem (maior = melhor)



Metas Não Atendidas - Taxa de revisão da capacidade estática de armazenagem

Unidade Localização ▼	Justificativa ▼	Plano Providência ▼
DIRAB	<p>Registra-se que foram empenhados cerca de 98,6% do orçamento disponível para a realização do cadastro. Contudo, a redução da disponibilização orçamentária dificultou na atualização cadastral. Registra-se também que ocorreu um aumento no custo da operação, em relação à época da elaboração da proposta da meta, em função do aumento significativo dos preços do combustível, aluguel de carro e passagem aérea. Outro fator que impactou diretamente no custo por armazém visitado foi o baixo adensamento de unidades armazenadoras, principalmente nas novas fronteiras agrícolas, o que fez com que o custo por visita aumentasse significativamente, devido ao maior tempo gasto com o deslocamento das equipes de cadastramento. Outro ponto preponderante foi a redução de empregados disponíveis nas Superintendências Regionais para realização das vistorias, o que prejudicou a evolução das operações.</p>	<p>Necessidade do aumento do orçamento para o atingimento da meta nos próximos exercícios, bem como a disponibilização de técnicos nas Suregs para a execução dessa importante atividade, entregue às competências da Conab, por meio de Lei Federal.</p>

4. Percentual de Execução de Recursos PGPM-Bio (maior = melhor)




Metas Não Atendidas - Percentual de Execução de Recursos PGPM-Bio

Unidade Localização ▼	Justificativa ▼	Plano Providência ▼
DIRAB	O percentual alcançado deverá aumentar, porque é permitido receber as notas fiscais de 2022 até o dia 28/02/2023.	Não Informado

5. Percentual de execução recursos PAA (maior = melhor)



6. Grau de assertividade na proposição de intervenções via instrumentos de política agrícola (maior = melhor)



7. Percentual de doações realizadas (maior = melhor)

Observação

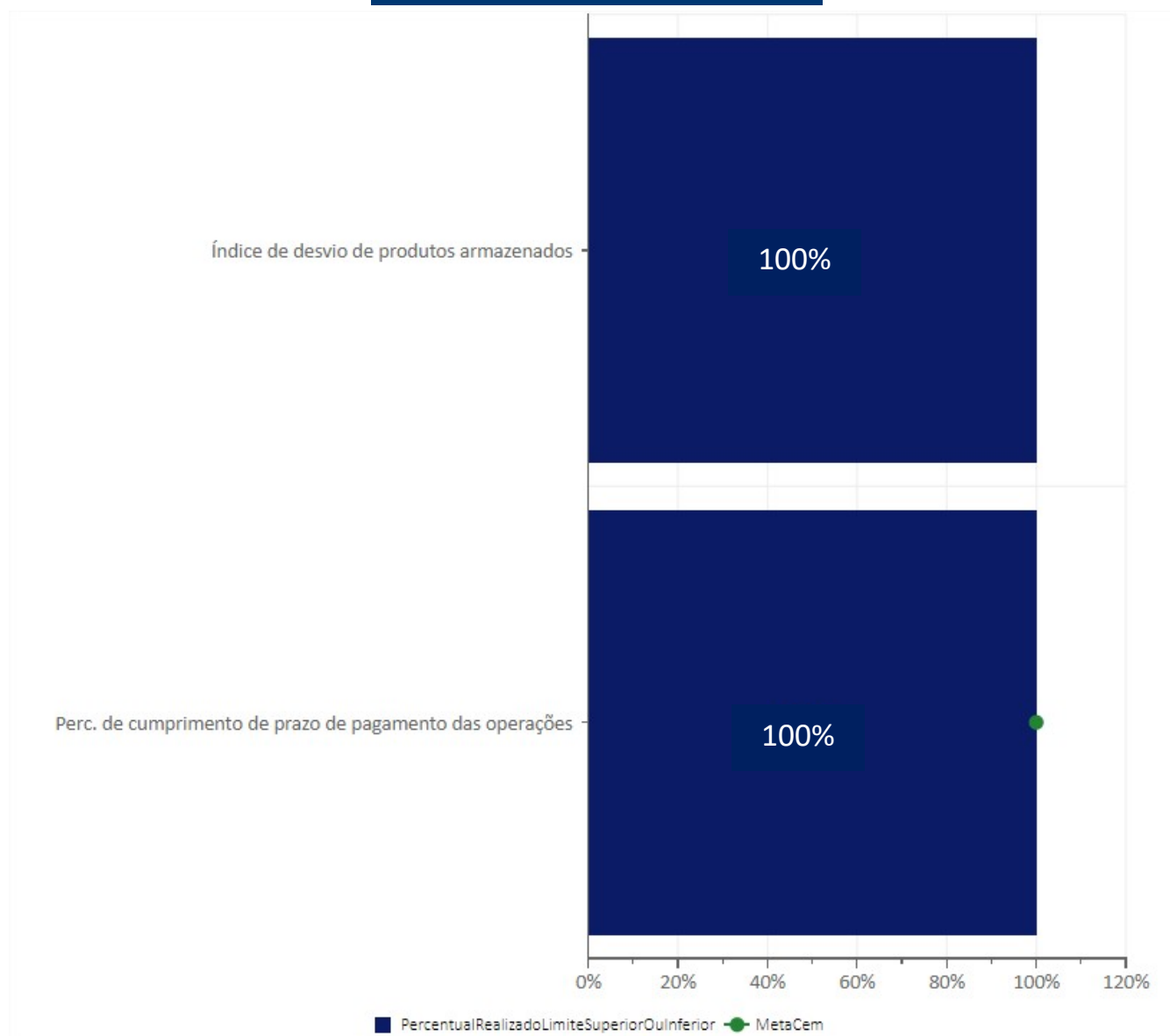
A meta não é passível de trimestralização uma vez que não há governança da Conab quanto à descentralização dos créditos orçamentários para execução das doações.

8. Percentual de visitas realizadas nos Estados aos órgãos do Governo o e demais potenciais usuários em comercializar com a Conab (maior = melhor)


Observação

Meta não aplicável no trimestre.

Perspectiva Foco de Atuação



1. Índice de desvio de produtos armazenados (menor = melhor)



2. Percentual de cumprimento de prazo de pagamento das operações voltadas aos instrumentos de apoio à comercialização (maior = melhor)

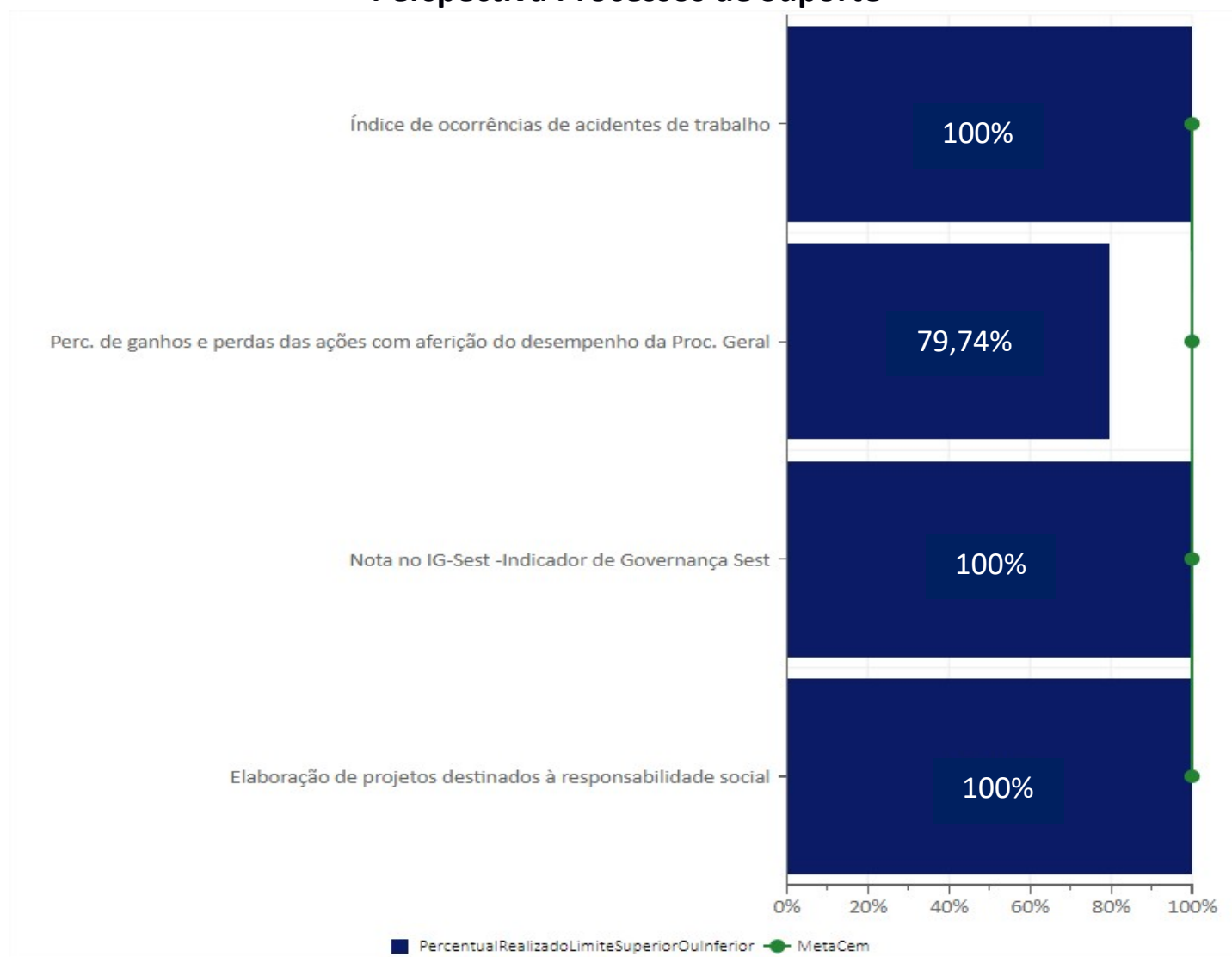


3. Percentual de publicações de dados e análises agropecuárias referenciadas nas áreas econômica e produtiva (maior = melhor)

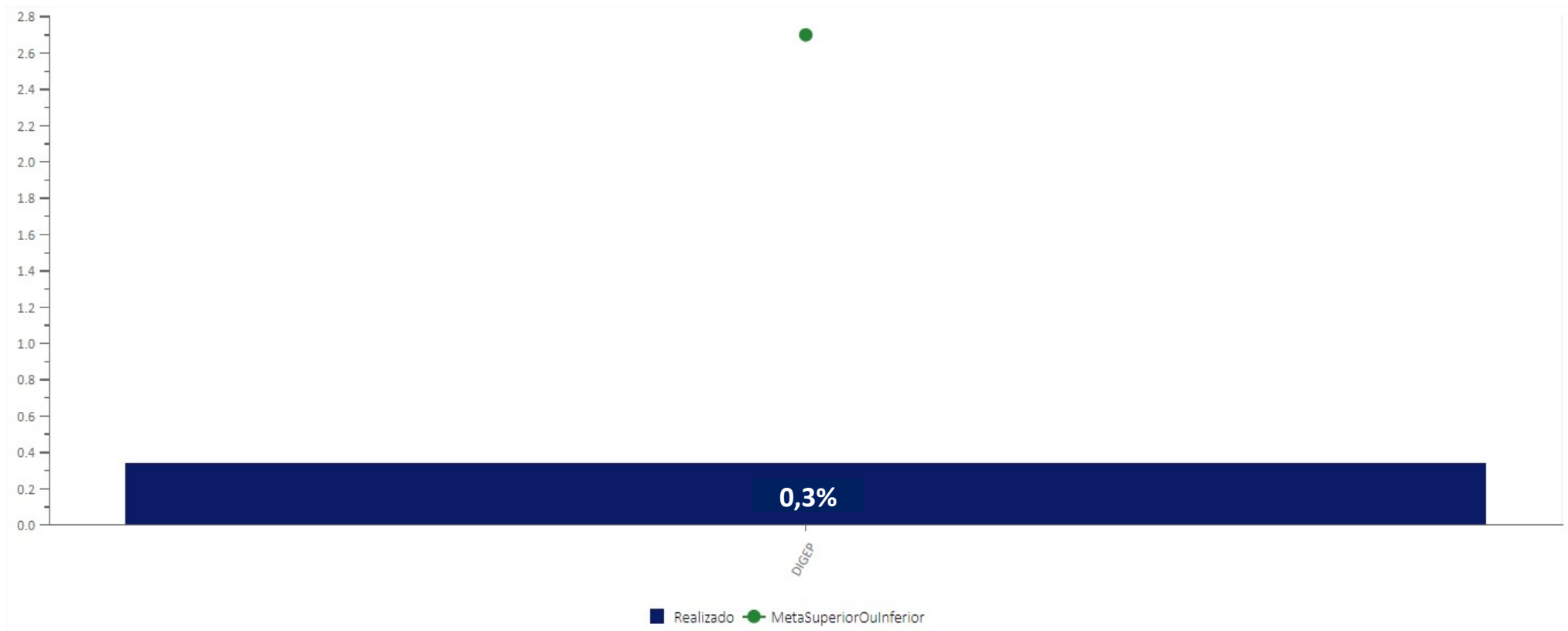
Observação

Meta não aplicável no trimestre. O indicador em questão será reformulado, visto que a forma de aferição do indicador não está sendo efetiva, pois a empresa que fornece os dados de referências da Conab na mídia ainda não tem a possibilidade de separar matérias com citações de custo, preço, mercado e safra, das matérias relacionadas à armazenagem, cestas básicas, entre outras, sendo estas também contabilizadas no relatório encaminhado pela Sumac.


Perspectiva Processos de Suporte



1. Índice de ocorrências de acidentes de trabalho (menor = melhor)




2. Percentual de ganhos e perdas das ações com aferição do desempenho da Procuradoria Geral (maior = melhor)



Metas Não Atendidas - Perc. de ganhos e perdas das ações com aferição do desempenho da Proc. Geral

Unidade Localização ▼	Justificativa ▼	Plano Providência ▼
PROGE	<p>O não atingimento da meta ocorreu em razão de que, no grande volume de processos da Conab, há ações que resultaram em derrota perante o Judiciário por se referirem a objetos já pacificados por jurisprudência, o que trouxe como consequência a inviabilidade da reversão do resultado em prol da Companhia. Como exemplo citamos as ações de corte de incorporação TCU que versam sobre questão pacífica no âmbito do TST. Desta forma, as derrotas contabilizadas no quantitativo geral de processos terminaram por prejudicar o resultado de desempenho da Procuradoria-Geral, que, por este motivo, não alcançou a meta imposta de 86% de êxito na condução processual.</p>	<p>A PROGE tem buscado o aperfeiçoamento da condução do contencioso através do constante trabalho de aprimoramento das teses defensivas com base em novas jurisprudências. Além disso é feita a orientação constante da pasta jurídica aos órgãos administrativos de forma a evitar demandas jurídicas. É feita a inserção de novas teses no banco de teses de modo a auxiliar os procuradores, lotados nas Procuradorias-Regionais, na condução dos processos de suas respectivas competências; e de busca na viabilização de autorização de acordos para colocar fim em demandas judiciais, de forma a evitar discussões por longos anos, nos casos em que seja possível prever o resultado com base em julgados anteriores de casos semelhantes; bem como a inserção de modelos de manifestações jurídicas no SEI de forma a viabilizar e facilitar as análises feitas pelas Prores. Ademais, encontra-se em uso o sistema de banco de dados de processos judiciais (Siscontingente-Web) que permite um melhor acompanhamento do contencioso, melhor aferição de resultados no tocante ao Planejamento Estratégico, ao Passivo Contingente e ao Ativo Contingente. O referido sistema, desenvolvido pela área de tecnologia da informação da própria Conab em conjunto com a PROGE, será constantemente aperfeiçoado para melhor atender às demandas da Companhia.</p>

3. Nota no IG-Sest -Indicador de Governança Sest (maior = melhor)



4. Elaboração de projetos destinados à responsabilidade social (maior = melhor)



5. Volume de recursos economizados no exercício financeiro (maior = melhor)

Observação

A meta não é passível de trimestralização.

6. Índice de efetividade da visibilidade institucional (maior = melhor)

Observação

A meta não é passível de trimestralização, uma vez que a mensuração do índice é anual, não sendo possível fazer coleta de dados trimestral.

Percentual de Desempenho 4º Trimestre/2022

**Desempenho Médio
(Resultados à Sociedade)
Todas Unidades**

85,69 %

**Desempenho Médio
(Foco de Atuação)
Todas Unidades**

100 %

**Desempenho Médio
(Processos de Suporte)
Todas Unidades**

94,94 %

Desempenho Geral
(Resultados à Sociedade, Foco de Atuação e Processos de Suporte)

93,54%

