

# MANUAL TÉCNICO OPERACIONAL DO SISTEMA DE CONTRATOS.GOV.BR

**NOVA VERSÃO**

Gestão de atas de registro de preços  
Fiscalização e gestão de contratos

VERSÃO 2.8.0 – DEZ/2025



**Ministério da Gestão e da Inovação em Serviços Públicos – MGI**

**Ministra:** Esther Dweck

**Secretaria de Gestão e Inovação – Seges**

**Secretário:** Roberto Pojo

**Secretária-adjunta:** Regina Lemos de Andrade

**Diretoria de Normas e Sistemas de Logística - Delog**

**Diretor:** Everton Batista dos Santos

**Coordenação-Geral dos Sistemas de Contratos e Patrimônio - CGCON**

**Coordenadora-Geral:** Anne Camila Knoll

**Coordenador do Sistema de Contratos:** Edher Garrido Lombardi

**Equipe:**

Alice Bressanelli Azevedo

Brunno dos Passos Alves

Cleiton Lucas Sampaio Pontes

Gildete Mamede Sales

Kelson Soares Brito

Lucas Borges Kappel

Marcela Rocha Brum

Patrícia Mattar

Ricardo Arruda Soweck

Rochana Argenta Betto Barreto

Sandra Regina Sousa Santos

**Revisão:**

Êmili Adami Rossetti

**Projeto gráfico:**

André Siqueira de Azevedo

## Histórico de Versões

DATA	VERSÃO	DESCRIÇÃO
15/12/2025	2.8.00	- Exclusão do campo “Extinguir Ordem de Serviço/Fornecimento” ao alterar OS/F.
13/11/2025	2.7.00	- Inclusão de funcionalidade que possibilita renovação de quantitativo por órgãos SISG ao realizar alteração do tipo vigência (prorrogação)
11/11/2024	2.6.00	<ul style="list-style-type: none"> <li>- Inclusão dos campos “Data efetiva da entrega”, “Data prevista para o recebimento provisório” e “Data prevista para recebimento definitivo” na informação das entregas.</li> <li>- Inclusão de Local de Execução nas OS/F, entregas, TRP e TRD.</li> <li>- Adicionar preposto de contrato pelo Fiscal/Gestor.</li> <li>- Inclusão de TRPs e TRDs criados fora do sistema.</li> <li>- Inclusão da situação “Expirada” nas OS/F.</li> <li>- Atualização na forma de login.</li> </ul>
09/09/2024	2.5.00	<ul style="list-style-type: none"> <li>- Criação, assinatura e novas ações da Ordem de Serviço/Fornecimento;</li> <li>- Fluxo de Entregas com Termo de Recebimento Provisório e Definitivo;</li> <li>- Revisão geral.</li> </ul>
23/08/2024	2.4.00	<ul style="list-style-type: none"> <li>- Revisão geral;</li> <li>- Alterações decorrentes da Medida Provisória 1.221/2024;</li> <li>- Informar dados da Declaração OPM pela Fiscalização;</li> <li>- Correção dos números das versões anteriores no histórico de versões.</li> </ul>
18/03/2024	2.3.00	<ul style="list-style-type: none"> <li>- Inclusão do módulo Fiscalização e Gestão Contratual;</li> <li>- Relatório de execução de Ata.</li> </ul>
07/11/2023	2.2.00	- Inclusão de funcionalidade de Remanejamento de Quantitativos.
21/07/2023	2.1.00	<ul style="list-style-type: none"> <li>- Alterações e melhorias na busca da compra e em campos na solicitação de adesão;</li> <li>- Inclusão do <i>link</i> do PNCP no Transparência;</li> <li>- Inclusão da classificação do fornecedor na solicitação de adesão;</li> <li>- Melhoria na inclusão de arquivo;</li> <li>- Inclusão de filtros na consulta de compras;</li> <li>- Melhoria retificar ata;</li> <li>- Inclusão de informações da ata e dos contratos na consulta de Compras;</li> <li>- Inclusão de nova situação para a ata;</li> </ul>

		<ul style="list-style-type: none"><li>- Inclusão de justificativa para item isolado na solicitação de adesão; atendimento de exceções de quantitativo;</li><li>- Inclusão de consulta à Compra no Transparência;</li><li>- Ação de alterar ata.</li></ul>
18/05/2023	2.0.00	<ul style="list-style-type: none"><li>- Retificar ata;</li><li>- Atualizações do Transparência;</li><li>- Inclusão e exclusão de arquivo ao criar ata;</li><li>- Melhorias na solicitação de adesão;</li><li>- Inclusão da classificação do fornecedor por item;</li><li>- Melhorias na busca por compra;</li><li>- Novos campos ao criar ata;</li><li>- Situação da ata de registro de preços.</li></ul>



## Sumário

1.	Apresentação .....	7
2.	Grupo de usuários.....	7
2.1.	Atribuição de perfis .....	8
2.2.	Órgãos e entidades da Administração Pública federal direta, autárquica e fundacional..	8
2.3.	Órgãos e entidades dos poderes judiciário e legislativo federal .....	8
2.4.	Órgãos e entidades das esferas Estadual e Municipal .....	9
3.	Tela de autenticação do sistema.....	9
4.	Início .....	12
5.	Gestão contratual .....	14
6.	Compras.....	14
7.	Fiscalização e Gestão de Contratos .....	17
7.1.	Ordem de Serviço/Fornecimento .....	20
7.1.1.	Informar OS/F .....	21
7.1.2.	Ações na OS/F.....	25
7.1.3.	Criar OS/F .....	34
7.1.4.	Assinar OS/F .....	39
7.2.	Informar Declaração Decreto 11.430/2023 .....	41
7.3.	Entregas.....	43
7.3.1.	Entregas informadas pelo fornecedor .....	44
7.3.2.	Comunicar Recebimento .....	45
7.3.3.	Elaborar o Termo de Recebimento Provisório .....	51
7.3.4.	Assinar o Termo de Recebimento Provisório.....	56
7.3.5.	Elaborar Termo de Recebimento Definitivo .....	58
7.3.6.	Assinar o Termo de Recebimento Definitivo .....	63
7.3.7.	<i>Adicionar Termos de Recebimento Provisório e Definitivo elaborados fora do sistema</i> .	64
7.4.	Visualizar Preposto do Contrato .....	67
7.4.1.	Adicionar Preposto do Contrato.....	68
8.	Gestão de Atas .....	68
8.1.	Listar Atas de Registro de Preços.....	68
8.2.	Cadastro de Ata de Registro de Preços .....	70
8.3.	Arquivos de Ata de Registro de Preços .....	77
8.4.	Envio de Ata de Registro de Preços para o PNCP.....	80
8.5.	Retificação de Ata de Registro de Preços.....	81
8.6.	Alteração de Ata de Registro de Preços.....	83
8.7.	Remanejamento das quantidades registradas na ata de Registro de Preços .....	91

8.8.	Relatório de execução de Ata .....	96
8.9.	Adesão a Atas .....	99
8.9.1.	Solicitar adesão à ata de registro de preços .....	100
8.9.2.	Analisar solicitação de adesão .....	105
9.	Transparência .....	109
9.1.	Acesso ao módulo Transparência .....	109
9.2.	Transparência – Tela inicial.....	110
9.3.	Transparência – Consultar Atas .....	110
9.4.	Transparência – Consultar Atas por item.....	113
9.5.	Transparência – Atas de Registro de Preços .....	114
9.6.	Transparência – Consultar Compras .....	115

## 1. Apresentação

A Nova Versão é uma solução integrante do sistema Contratos.gov.br, desenvolvida pelo Ministério da Gestão e da Inovação em Serviços Públicos (MGI), com uma tecnologia mais moderna e *design system* padronizado com os sistemas estruturantes, trazendo novos módulos disponibilizados.

Embora o Contratos.gov.br possua duas versões - [Contratos.gov.br – Versão Original](#) e a [Contratos.gov.br - Nova Versão](#), trata-se do mesmo sistema, cujo cadastro do usuário é o mesmo para acesso em ambas as versões.

Entre esses módulos, temos o de **Gestão de Atas**, que possibilita aos órgãos e entidades da administração pública direta, autárquica e fundacional, incluindo as empresas estatais, estados e municípios, realizar de forma integrada a gestão das atas de registro de preços com amparo na Lei nº 14.133/2021 e suas derivadas, além de divulgar as informações e suas eventuais alterações no PNCP, em atendimento à citada lei.

A ferramenta promove a gestão de atas de registro de preços, conectando as unidades, divulgando e agregando transparência às atas de registro de preços e ações relacionadas, aprimorando as condições gerenciais envolvidas.

Outro módulo disponibilizado é o **Fiscalização e Gestão de Contratos**, que possibilitará ao gestor e fiscal uma atuação mais personalizada e integrada de suas ações, inicialmente trazendo a funcionalidade da Ordem de Serviço/Fornecimento. As antigas funcionalidades (Arquivos, Conta-depósito Vinculada, Empenhos, Instrumento de Cobrança, Terceirizados e Relatório Final) continuam na Versão Original do sistema Contratos.gov.br, devendo ser migradas paulatinamente para a Nova Versão.

Por fim, existe o módulo do Fornecedor, um ambiente disponível para interação com a Administração Pública, que possui um manual próprio, disponível em [Manual Contratos.gov.br - Nova Versão - Perfil Fornecedor](#).

### Quem pode utilizar:

Órgãos e entidades da administração pública federal direta, autárquica e fundacional, bem como empresas estatais, estados e municípios – estes últimos apenas para acesso ao módulo gestão de atas.

**Modelo de oferta do módulo:** disponibilizado de forma centralizada como parte do Contratos.gov.br, evitando a manutenção de outros sistemas afins, de forma isolada, estabelecendo medidas de eficiência organizacional para o aprimoramento da administração pública.

## 2. Grupo de usuários

TIPO	DESCRIÇÃO
------	-----------

Gestor de Atas	Tem permissão de acesso ao módulo Gestão de Atas, podendo adicionar, editar e excluir rascunhos de atas de registro de preços, ativar atas, incluir arquivos de atas, solicitar adesão a atas de outras unidades e analisar solicitações de adesão a atas de sua unidade, solicitar remanejamento de outra unidade e analisar remanejamento de sua unidade, realizar cancelamentos de itens, de atas, de adesão e de remanejamentos.
Responsável por contratos	Tem permissão para acessar o módulo Fiscalização e Gestão de Contratos, podendo adicionar, editar e excluir rascunhos de ordem de serviço/fornecimento (OS/F) e suas ações.

### 2.1. Atribuição de perfis

A atribuição de perfis será realizada no sistema [Contratos.gov.br – Versão Original](#), conforme item 6 do [Manual do Contratos.gov.br - Versão Original](#).

### 2.2. Órgãos e entidades da Administração Pública federal direta, autárquica e fundacional

Para os órgãos e entidades da Administração Pública federal direta, autárquica e fundacional, o grupo Gestor de Atas deve ser atribuído ao usuário pelo administrador de órgão ou administrador de unidade no sistema [Contratos.gov.br – Versão Original](#).

### 2.3. Órgãos e entidades dos poderes judiciário e legislativo federal

Os órgãos e entidades dos poderes judiciário e legislativo federal, **que já fizeram adesão ao Sistema Integrado de Administração de Serviços Gerais (Siasg) e já utilizam o Contratos.gov.br**, deverão ter o(s) perfil(is) pertinente(s) ao módulo desejado atribuído(s) aos seus usuários pelo administrador de órgão ou pelo administrador de unidade no [Contratos.gov.br – Versão Original](#).

Os órgãos e entidades dos poderes judiciário e legislativo federal, **que já fizeram adesão ao Siasg e não utilizam o Contratos.gov.br**, deverão abrir chamado junto à [Central de Atendimento](#), informando os dados de sua unidade e indicando um administrador de órgão. Para indicação do administrador de órgão, deverá ser encaminhado um ofício de indicação assinado por autoridade competente.

Os órgãos e entidades dos poderes Judiciário e Legislativo federal, **que não fizeram adesão ao Siasg**, deverão fazer a [adesão ao Siasg](#) e, após aprovação, deverá abrir chamado junto à [Central de Atendimento](#), informando os dados de sua unidade e indicando um administrador de órgão. Para indicação do administrador de órgão, deverá ser encaminhado um ofício de

indicação do administrador, assinado por autoridade competente, contendo o CPF, nome, e-mail e unidade Siasg do usuário a ser cadastrado.

## 2.4. Órgãos e entidades das esferas Estadual e Municipal

Os órgãos e entidades das esferas Estadual e Municipal, que **já fizeram adesão ao Siasg**, terão seu cadastro realizado automaticamente no Contratos.gov.br. Serão cadastrados no Contratos.gov.br os administradores de órgão (perfil equivalente ao cadastrador parcial do Siasg), os administradores de unidade (perfil equivalente ao cadastrador local do Siasg) e os gestores de atas (perfil equivalente ao gestor de atas do Siasg). Esses usuários deverão realizar seu primeiro acesso ao Contratos.gov.br pelo Acesso Gov.br. O perfil de responsável por contratos deverá ser atribuído pelos administradores de unidade. Os administradores de órgãos alteram os usuários que são administradores de unidade e, por sua vez, o administrador de órgão deverá abrir chamado junto à [Central de Atendimento](#) para ter seu perfil alterado.

Os órgãos e entidades das esferas estadual e municipal, que **ainda não fizeram adesão ao Siasg**, deverão fazê-la e, após aprovação, deverão abrir chamado junto à [Central de Atendimento](#), informando os dados de sua unidade e indicando um administrador de órgão. Para indicação do administrador de órgão, deverá ser encaminhado um ofício de indicação do administrador, assinado por autoridade competente, contendo o CPF, nome, e-mail e unidade Siasg do usuário a ser cadastrado. Ao administrador de órgão caberá a inclusão e a edição dos administradores de unidade, e a ambos caberão a inclusão e a edição dos demais usuários. Sempre que o administrador de órgão precisar ter seu cadastro alterado, deverá abrir chamado junto à [Central de Atendimento](#).

## 3. Tela de autenticação do sistema

Desde 01º de novembro de 2024, o acesso ao sistema de contratos.gov.br no ambiente de produção é realizado exclusivamente por meio de login do Gov.br, com conta nível prata ou ouro, conforme alertado anteriormente em comunicado apresentado até essa data.



Figura 1 – Mensagem de alerta para nova forma de login no sistema

Ao acessar o sistema Contratos.gov.br, tanto na versão original, quanto na nova versão, será apresentada a nova tela de acesso com a opção de login pelo Gov.br e o acesso ao portal da transparência do sistema, bem como um ícone para acesso ao Portal de Serviços para abertura de chamados em caso de problema com o login. Haverá indicação na tela do ambiente em que o usuário está no canto inferior direito: produção ou treinamento, bem como a indicação de qual versão do sistema está sendo o login, logo abaixo do logo.

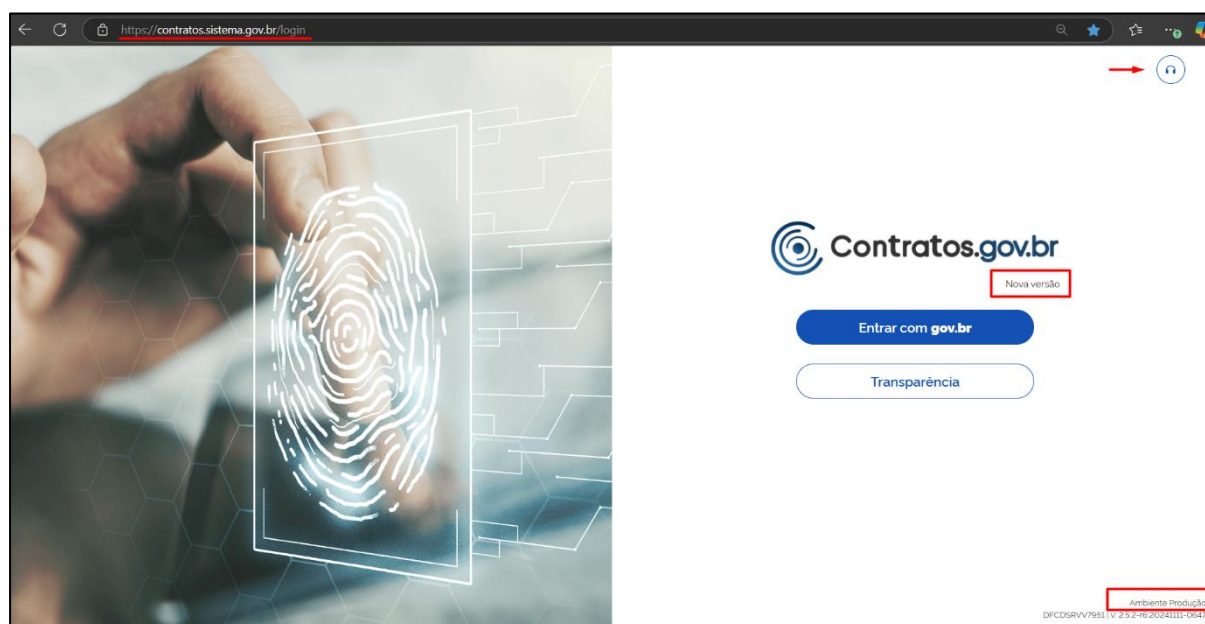


Figura 2 – Tela de login para acesso ao ambiente de produção na nova versão do sistema

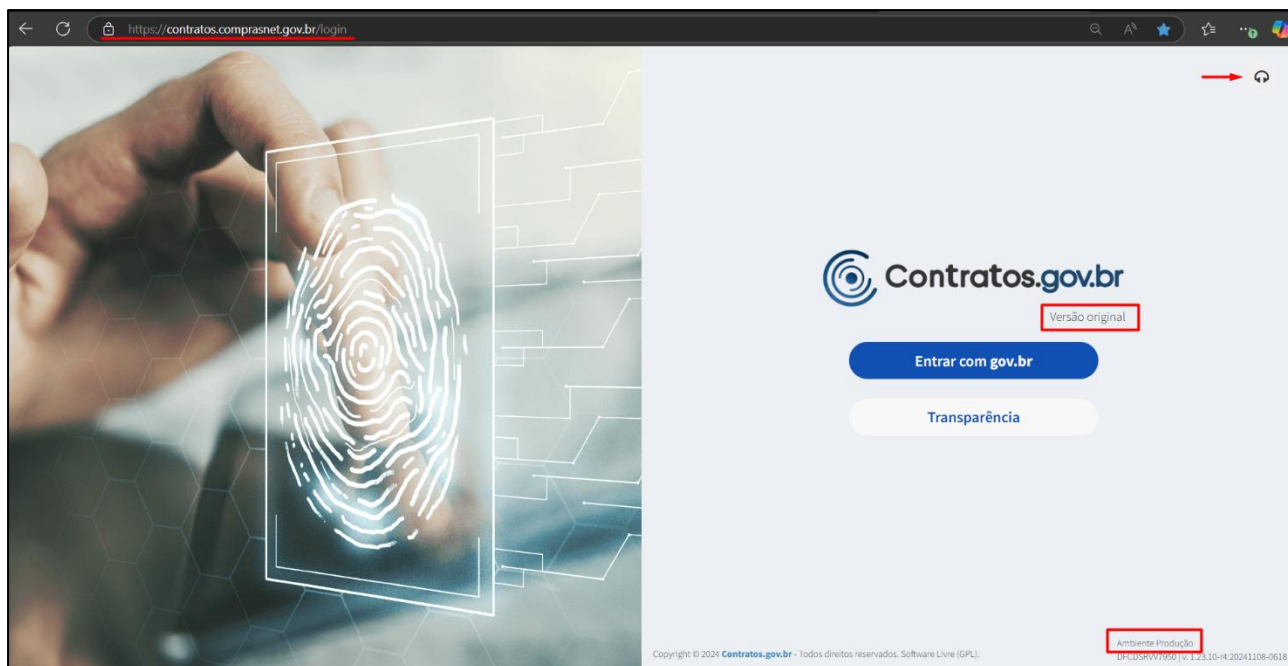


Figura 3 – Tela de login para acesso ao ambiente de produção na versão original do sistema

O ambiente de treinamento também passou por atualização, contudo o login permanece exclusivamente por meio de CPF e senha próprios do sistema nesse ambiente, servindo tanto para a versão original, quanto para nova versão.

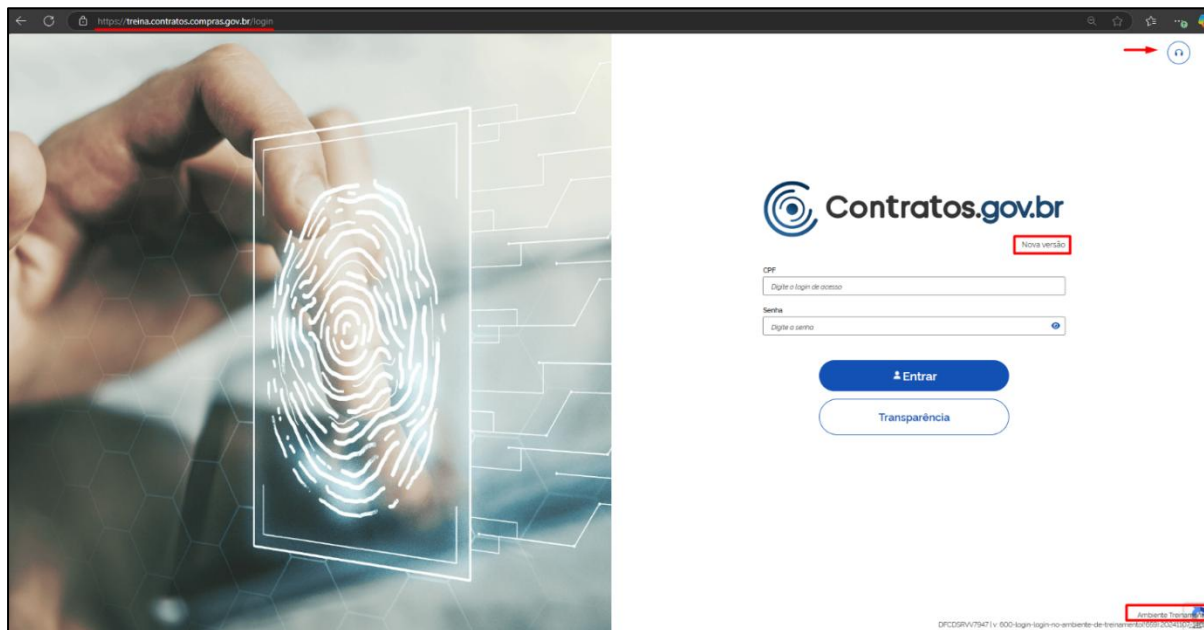


Figura 4 – Tela de login para acesso ao ambiente de treinamento na nova versão do sistema



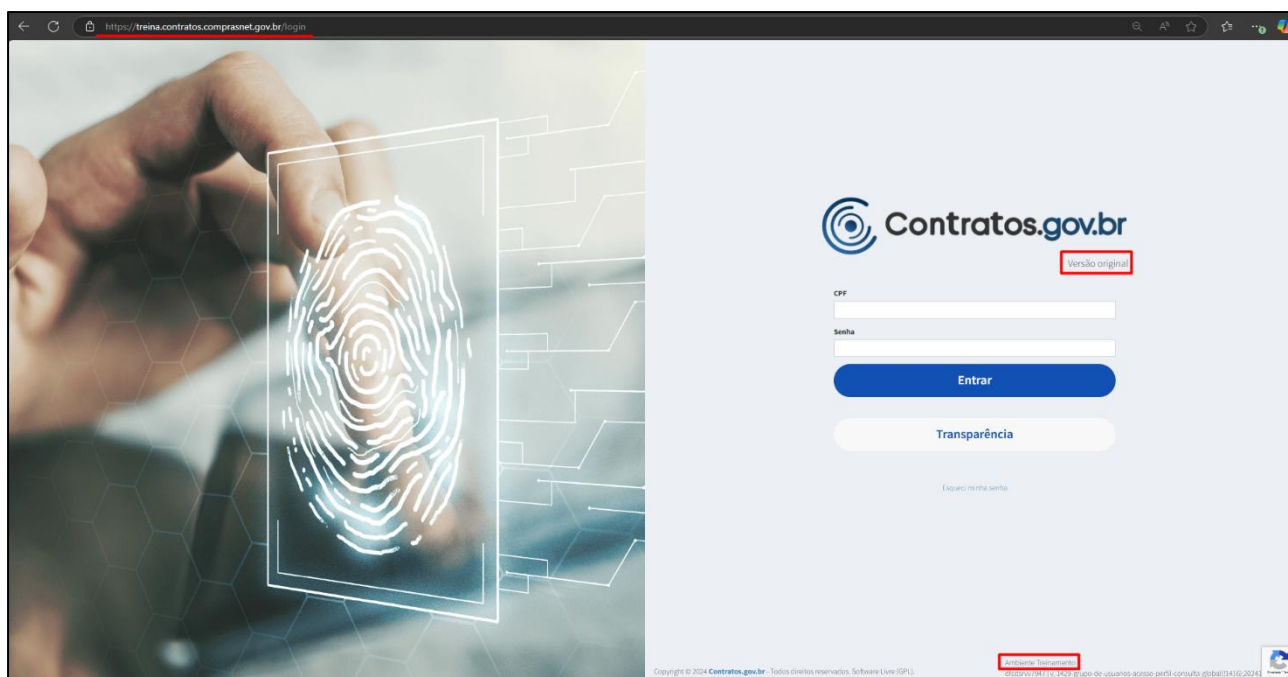


Figura 5 – Tela de login para acesso ao ambiente de treinamento na versão original do sistema

**Atenção 1:** Usuários de estados e municípios cadastrados automaticamente no sistema deverão realizar seu primeiro acesso pelo Gov.br.

**Atenção 2:** Para mais informações sobre como cadastro e aumento de nível da conta no Gov.br, acesse o link <[Conta gov.br — Governo Digital \(www.gov.br\)](https://www.gov.br)>.

#### 4. Início

Abaixo, imagem com detalhamento de todos os componentes da página inicial do sistema na Nova Versão.

A interface do sistema Contratos.gov.br apresenta o seguinte layout:

- Nome do usuário:** Nome do usuário - UASG 000000
- Unidade de sessão do usuário:** Localizada no topo central.
- Alterar unidade da sessão do usuário:** Localizada no topo direito.
- Logotipo do sistema:** Contratos.gov.br
- Ícones de acesso rápido a funcionalidades:**
  - Atas de Registro de Preços:** Consulta a Atas de Registro de Preços da unidade.
  - Compras:** Consulta ao Saldo de Compras.
  - Gestão Contratual:** Módulos de Gestão Contratual, incluindo aspectos orçamentários e financeiros.
  - Solicitar Adesão:** Solicitar adesão a ata.
  - Analisar Adesão:** Analisar solicitação de adesão a ata.
- Acesso Rápido:** Selecionar uma das opções abaixo.
- Menu:** Representado pelo ícone de hambúrguer.
- Acesso a dados da conta do usuário:** Localizado no topo direito.
- Sair do sistema:** Localizado no topo direito.

Na seção principal, há uma barra azul com o título **Atas de Registro de Preço** e o subtítulo **Conforme filtro**. Abaixo, o valor **R\$ 274.362.305,46** é exibido, com o rótulo **Valor Total Registrado**. À direita, há uma opção para **Filtros a serem aplicados no Valor Total Informado, Lista de Atas e Gráfico**.

Abaixo, há duas seções:

- Lista de Atas de Registro de Preços:**

Ata de Registro de Preços nº	Unidade Gerenciadora	Status
Ata de Registro de Preços nº 00008/2023	Unidade Gerenciadora: 200999 - SEAD-DIFERE CAMBIAL	Não Vigente
Ata de Registro de Preços nº 00007/2023	Unidade Gerenciadora: 200999 - SEAD-DIFERE CAMBIAL	Não Vigente
Ata de Registro de Preços nº 00006/2023	Unidade Gerenciadora: 200999 - SEAD-DIFERE CAMBIAL	Vigente
Ata de Registro de Preços nº 00004/2023	Unidade Gerenciadora: 200999 - SEAD-DIFERE CAMBIAL	Vigente
Ata de Registro de Preços nº 00005/2023	Unidade Gerenciadora: 200999 - SEAD-DIFERE CAMBIAL	Não Vigente
Ata de Registro de Preços nº 00003/2023	Unidade Gerenciadora: 200999 - SEAD-DIFERE CAMBIAL	Não Vigente
- Atas de registro de preços por tipo de item (%):** Gráfico de pizza mostrando a distribuição entre **Serviço** (azul escuro) e **Material** (azul claro).

Figura 6 - Tela inicial do sistema

## 5. Gestão contratual

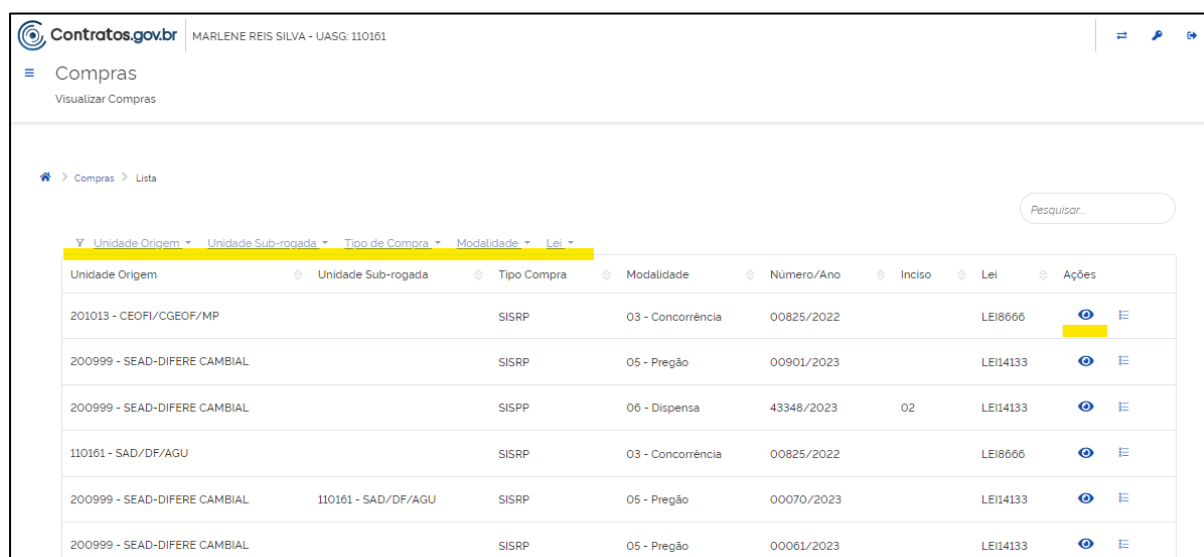
Ao acessar o menu Gestão Contratual, o usuário é direcionado para a tela de início do sistema Contratos.gov.br – Versão Original, também disponível em: <https://contratos.comprasnet.gov.br/login>.

## 6. Compras

Todos os dados das compras utilizadas para a realização de empenhos, a formalização de contratos e as atas de registro de preços são automaticamente salvos. Ou seja, apenas os dados da compra que tiveram alguma ação do usuário no Sistema do Contratos.gov.br serão apresentados. Caso ainda não tenha sido cadastrada ata de registro de preço, realizado empenho ou cadastrado contrato, mesmo que em rascunho, os dados não serão encontrados, devendo ser consultados diretamente no sistema Compras.gov.br.

No menu Compras > Visualizar são apresentadas as informações referentes a essas compras.

Na parte superior da lista, há filtros de unidade origem; unidade sub-rogada; tipo de compra (SISRP ou SISPP); modalidade e lei, para facilitar a localização da compra desejada.
















Unidade Origem	Unidade Sub-rogada	Tipo Compra	Modalidade	Número/Ano	Inciso	Lei	Ações
201013 - CEOFI/CGEOF/MP		SISRP	03 - Concorrência	00825/2022		LEI8666	 
200999 - SEAD-DIFERE CAMBIAL		SISRP	05 - Pregão	00901/2023		LEI14133	 
200999 - SEAD-DIFERE CAMBIAL		SISPP	06 - Dispensa	43348/2023	02	LEI14133	 
110161 - SAD/DF/AGU		SISRP	03 - Concorrência	00825/2022		LEI8666	 
200999 - SEAD-DIFERE CAMBIAL	110161 - SAD/DF/AGU	SISRP	05 - Pregão	00070/2023		LEI14133	 
200999 - SEAD-DIFERE CAMBIAL		SISRP	05 - Pregão	00061/2023		LEI14133	 

Figura 7 - Visualizar Compra

Ao clicar na ação Visualizar , o usuário tem acesso às informações sobre a compra.

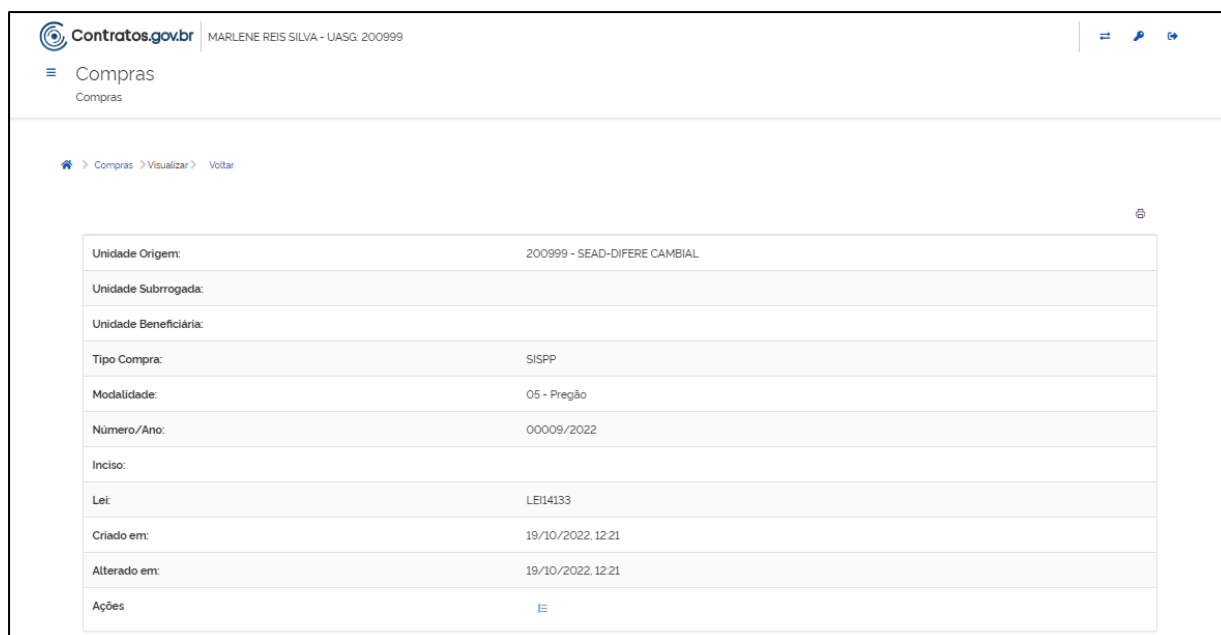


Figura 8 - Visualizar compra





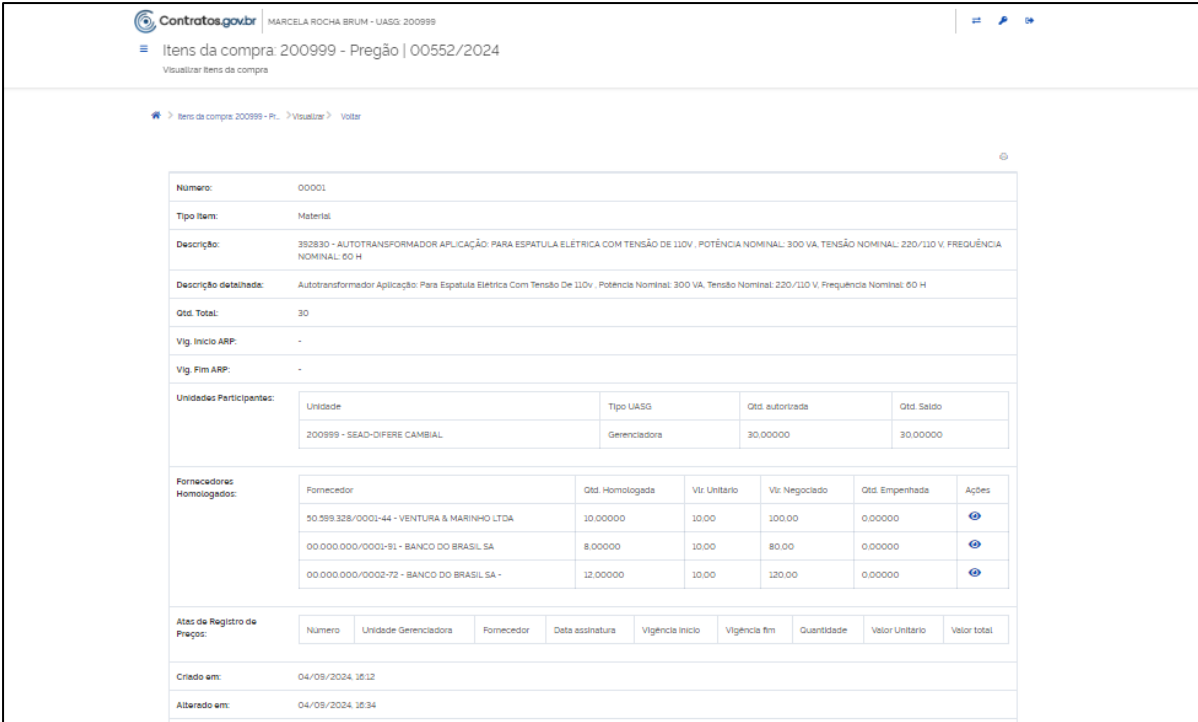
Ao clicar na ação  Itens , o usuário tem acesso às informações sobre os itens que compõem a compra.



Figura 9 - Visualizar itens da compra

Ao clicar na ação  Visualizar  de cada item, são apresentadas informações do item, abrangendo unidades participantes, fornecedores homologados e sobre a ata de registro de preços do item (se houver, somente as regidas pela Lei nº 14.133/2021).




**Contratos.gov.br** MARCELA ROCHA BRUM - UASG: 200999

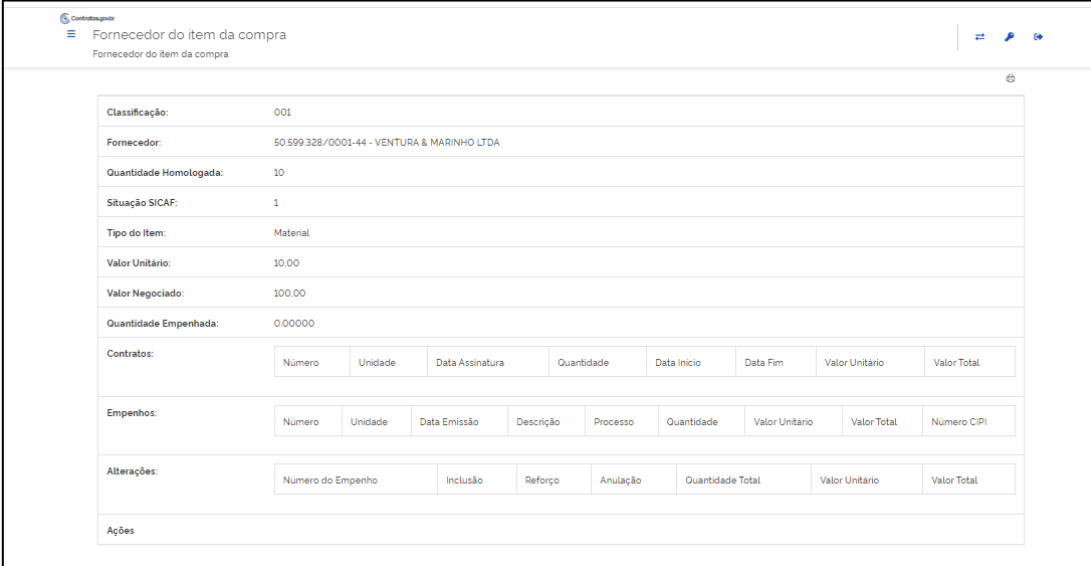
Itens da compra: 200999 - Pregão | 00552/2024  
Visualizar itens da compra

Itens da compra: 200999 - Pr. > Visualizar > Voltar

Numero:	00001																										
Tipo Item:	Material																										
Descrição:	352830 - AUTOTRANSFORMADOR APLICAÇÃO: PARA ESPATULA ELÉTRICA COM TENSÃO DE 110V, POTÊNCIA NOMINAL: 300 VA, TENSÃO NOMINAL: 220/110 V, FREQUÊNCIA NOMINAL: 60 H																										
Descrição detalhada:	Autotransformador Aplicação: Para Espatula Elétrica Com Tensão De 110v, Potência Nominal: 300 VA, Tensão Nominal: 220/110 V, Frequência Nominal: 60 H																										
Qtd. Total:	30																										
Vig. Inicio ARP:	-																										
Vig. Fim ARP:	-																										
Unidades Participantes:	<table border="1"> <thead> <tr> <th>Unidade</th> <th>Tipo UASG</th> <th>Qtd. autorizada</th> <th>Qtd. Seido</th> </tr> </thead> <tbody> <tr> <td>200999 - SEAD-DIFERE CAMBIAL</td> <td>Gerenciadora</td> <td>30.00000</td> <td>30.00000</td> </tr> </tbody> </table>			Unidade	Tipo UASG	Qtd. autorizada	Qtd. Seido	200999 - SEAD-DIFERE CAMBIAL	Gerenciadora	30.00000	30.00000																
Unidade	Tipo UASG	Qtd. autorizada	Qtd. Seido																								
200999 - SEAD-DIFERE CAMBIAL	Gerenciadora	30.00000	30.00000																								
Fornecedores Homologados:	<table border="1"> <thead> <tr> <th>Fornecedor</th> <th>Qtd. Homologada</th> <th>Vir. Unitário</th> <th>Vir. Negociado</th> <th>Qtd. Empenhada</th> <th>Ações</th> </tr> </thead> <tbody> <tr> <td>50.599.328/0001-44 - VENTURA &amp; MARINHO LTDA</td> <td>10.00000</td> <td>10.00</td> <td>100.00</td> <td>0.00000</td> <td></td> </tr> <tr> <td>00.000.000/0001-91 - BANCO DO BRASIL SA</td> <td>8.00000</td> <td>10.00</td> <td>80.00</td> <td>0.00000</td> <td></td> </tr> <tr> <td>00.000.000/0002-72 - BANCO DO BRASIL SA -</td> <td>12.00000</td> <td>10.00</td> <td>120.00</td> <td>0.00000</td> <td></td> </tr> </tbody> </table>			Fornecedor	Qtd. Homologada	Vir. Unitário	Vir. Negociado	Qtd. Empenhada	Ações	50.599.328/0001-44 - VENTURA & MARINHO LTDA	10.00000	10.00	100.00	0.00000		00.000.000/0001-91 - BANCO DO BRASIL SA	8.00000	10.00	80.00	0.00000		00.000.000/0002-72 - BANCO DO BRASIL SA -	12.00000	10.00	120.00	0.00000	
Fornecedor	Qtd. Homologada	Vir. Unitário	Vir. Negociado	Qtd. Empenhada	Ações																						
50.599.328/0001-44 - VENTURA & MARINHO LTDA	10.00000	10.00	100.00	0.00000																							
00.000.000/0001-91 - BANCO DO BRASIL SA	8.00000	10.00	80.00	0.00000																							
00.000.000/0002-72 - BANCO DO BRASIL SA -	12.00000	10.00	120.00	0.00000																							
Atas de Registro de Preços:	<table border="1"> <thead> <tr> <th>Numero</th> <th>Unidade Gerenciadora</th> <th>Fornecedor</th> <th>Data assinatura</th> <th>Vigência Inicio</th> <th>Vigência fim</th> <th>Quantidade</th> <th>Valor Unitário</th> <th>Valor total</th> </tr> </thead> <tbody> </tbody> </table>			Numero	Unidade Gerenciadora	Fornecedor	Data assinatura	Vigência Inicio	Vigência fim	Quantidade	Valor Unitário	Valor total															
Numero	Unidade Gerenciadora	Fornecedor	Data assinatura	Vigência Inicio	Vigência fim	Quantidade	Valor Unitário	Valor total																			
Criado em:	04/09/2024, 16:12																										
Alterado em:	04/09/2024, 16:34																										

Figura 10 - Visualizar itens da compra

Ao clicar na ação  de cada fornecedor, são apresentadas informações referentes a contratos firmados, empenhos emitidos e suas alterações.



**Contratos.gov.br**

Fornecedor do item da compra  
Fornecedor do item da compra

Classificação:	001															
Fornecedor:	50.599.328/0001-44 - VENTURA & MARINHO LTDA															
Quantidade Homologada:	10															
Situação SICAF:	1															
Tipo do Item:	Material															
Valor Unitário:	10.00															
Valor Negociado:	100.00															
Quantidade Empenhada:	0.00000															
Contratos:	<table border="1"> <thead> <tr> <th>Numero</th> <th>Unidade</th> <th>Data Assinatura</th> <th>Quantidade</th> <th>Data Inicio</th> <th>Data Fim</th> <th>Valor Unitário</th> <th>Valor Total</th> </tr> </thead> <tbody> </tbody> </table>							Numero	Unidade	Data Assinatura	Quantidade	Data Inicio	Data Fim	Valor Unitário	Valor Total	
Numero	Unidade	Data Assinatura	Quantidade	Data Inicio	Data Fim	Valor Unitário	Valor Total									
Empenhos:	<table border="1"> <thead> <tr> <th>Numero</th> <th>Unidade</th> <th>Data Emissão</th> <th>Descrição</th> <th>Processo</th> <th>Quantidade</th> <th>Valor Unitário</th> <th>Valor Total</th> <th>Numero CIPI</th> </tr> </thead> <tbody> </tbody> </table>							Numero	Unidade	Data Emissão	Descrição	Processo	Quantidade	Valor Unitário	Valor Total	Numero CIPI
Numero	Unidade	Data Emissão	Descrição	Processo	Quantidade	Valor Unitário	Valor Total	Numero CIPI								
Alterações:	<table border="1"> <thead> <tr> <th>Numero do Empenho</th> <th>Inclusão</th> <th>Reforo</th> <th>Anulação</th> <th>Quantidade Total</th> <th>Valor Unitário</th> <th>Valor Total</th> </tr> </thead> <tbody> </tbody> </table>							Numero do Empenho	Inclusão	Reforo	Anulação	Quantidade Total	Valor Unitário	Valor Total		
Numero do Empenho	Inclusão	Reforo	Anulação	Quantidade Total	Valor Unitário	Valor Total										
Ações																

Figura 11- Visualizar fornecedores

## 7. Fiscalização e Gestão de Contratos

Módulo direcionado a usuários com perfil “responsável por contrato”, a fim de que exerçam suas atividades de gestão e fiscalização dos contratos ao qual estejam vinculados como responsáveis.

Inicialmente, será disponibilizada a funcionalidade de cadastro de ordens de serviço/fornecimento nos contratos que estejam sob sua responsabilidade. As funcionalidades já existentes na Versão Original do sistema – disponíveis em Gestão Contratual > Meus Contratos > Mais > Arquivos/Conta-depósito Vinculada/Empenhos/Instrumentos de Cobrança/Ocorrências/Terceirizados/Relatório Final – continuam disponíveis e sendo acessadas pelo mesmo local, sendo migradas paulatinamente para a Nova Versão do sistema.

O usuário com perfil “responsável por contrato” poderá acessar o novo módulo tanto pela Versão Original quanto pela Nova Versão do sistema, com mesmo *login* e senha para ambas. Vejamos:

- Acessando o sistema por meio da Versão Original (<https://contratos.comprasnet.gov.br/login>), o usuário deverá clicar no submenu Fiscalização e Gestão de Contratos, localizado na barra lateral, sendo direcionado automaticamente para a página Meus Contratos na Nova Versão.

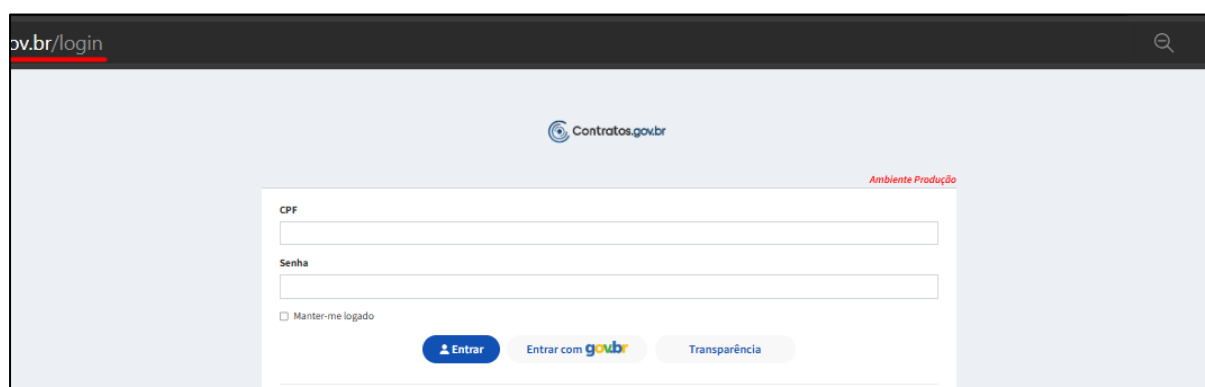


Figura 12 – Tela de acesso ao Sistema Contratos.gov.br – Versão Original

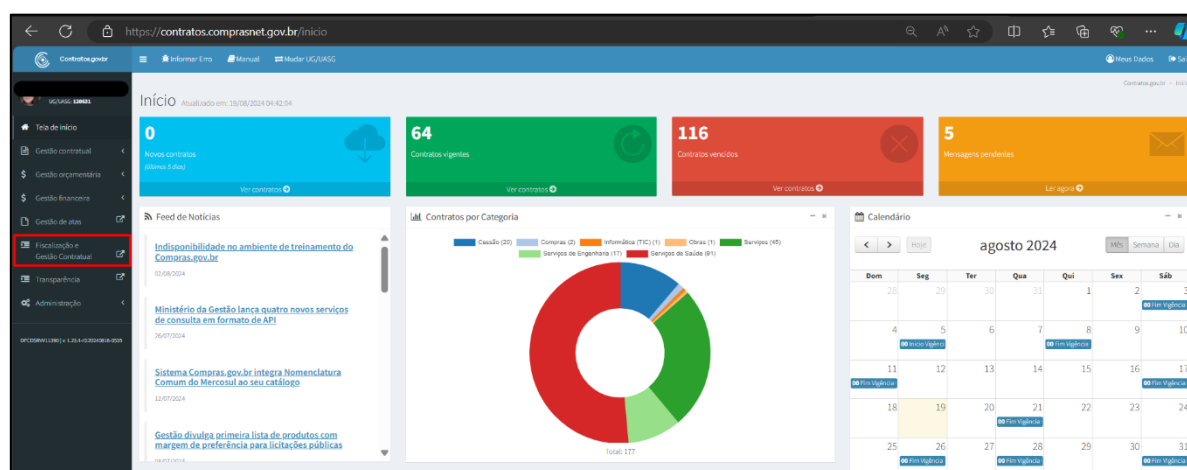


Figura 13– Tela de acesso ao Sistema Contratos.gov.br – Versão Original

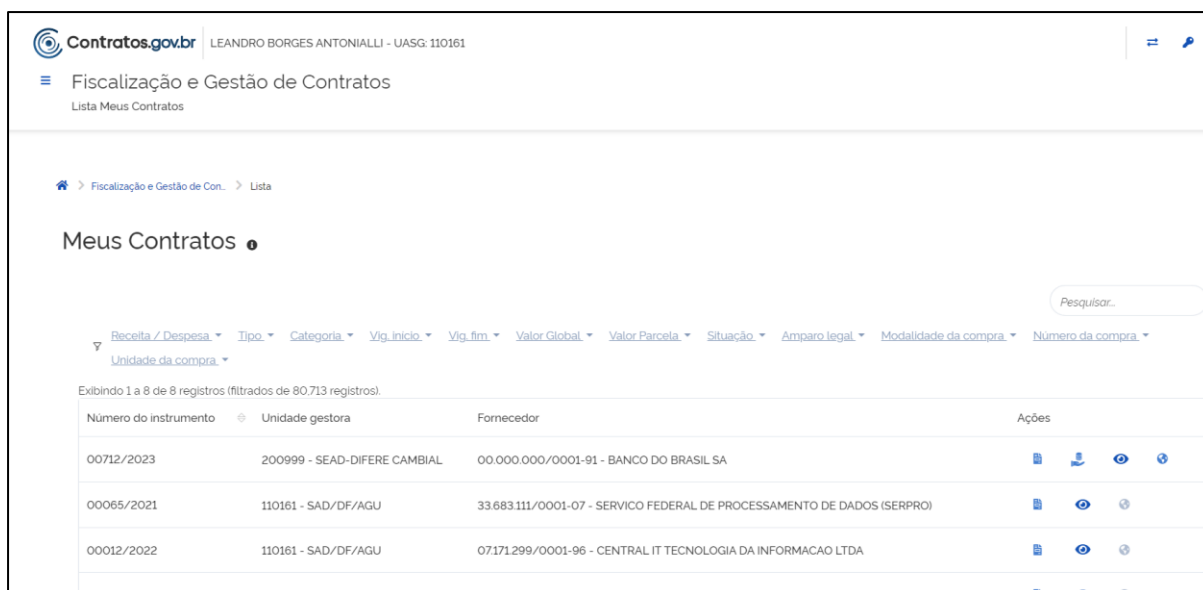



Figura 14 – Menu Fiscalização e Gestão de Contratos - Meus Contratos

- Acessando o sistema diretamente pela Nova Versão (<https://contratos.sistema.gov.br/login>), terá acesso à tela inicial, devendo clicar no menu , no lado esquerdo da tela, e acessar a opção Fiscalização e Gestão de Contratos ou pelo ícone de acesso rápido, que levará à página Meus Contratos.

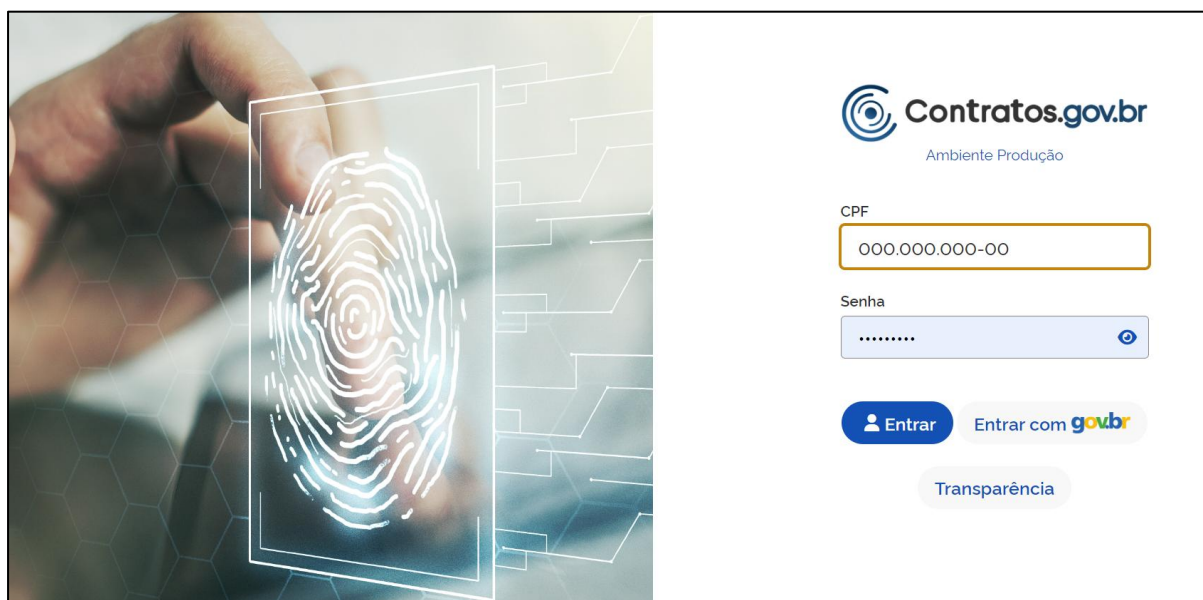


Figura 15 – Página de acesso ao sistema Contratos.gov.br – Nova Versão





Figura 16 – Menu lateral para acesso ao módulo Fiscalização e Gestão de Contratos



Figura 17 - Ícone de acesso rápido ao módulo Fiscalização e Gestão de Contratos

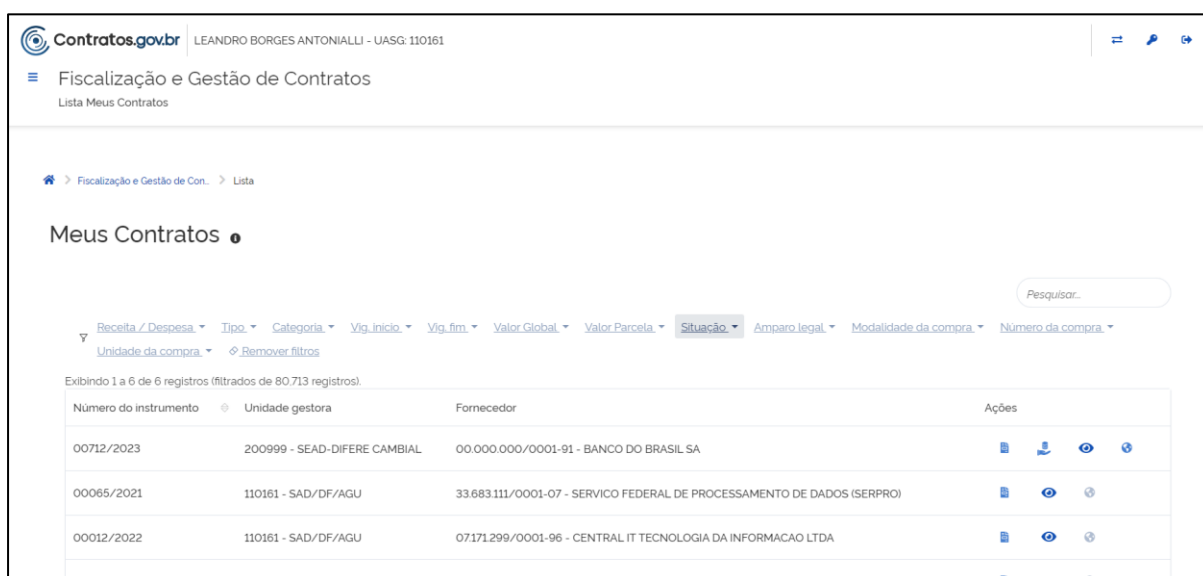


Figura 18 - Menu Fiscalização e Gestão de Contratos - Meus Contratos

Na tela dos Meus Contratos, serão apresentados apenas os contratos em que o usuário Setor Contratos cadastrou na versão original do sistema os respectivos responsáveis por contrato.

A seguir, serão apresentadas as opções disponíveis dentro das Ações de Meus Contratos na Nova Versão:

### 7.1. Ordem de Serviço/Fornecimento

Acessando Fiscalização e Gestão de Contratos > Meus Contratos > Ações > Ordem de Serviço/Fornecimento, o sistema apresenta a tela de cadastro/criação de uma nova ordem de serviço/fornecimento (OS/F) relacionada ao contrato identificado na página anterior, listando as que estão cadastradas/informadas no sistema.

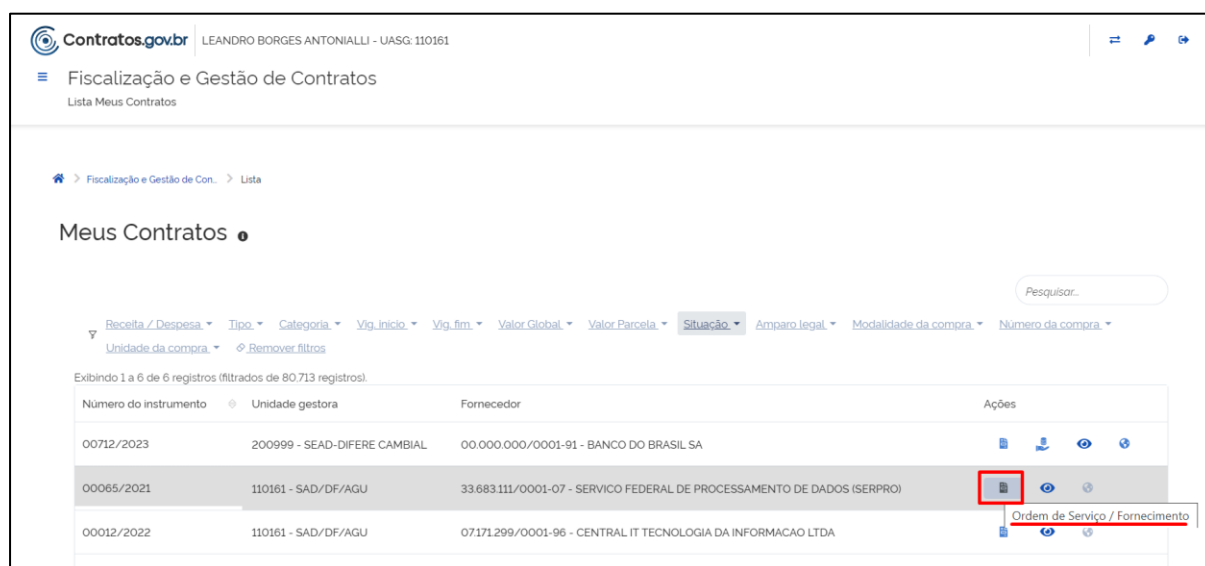


Figura 19 - Ação Ordem de Serviço/Fornecimento

Nesse momento, clicando em Informar OS/F, o usuário poderá cadastrar uma ordem de serviço/fornecimento que foi registrada em um sistema externo.

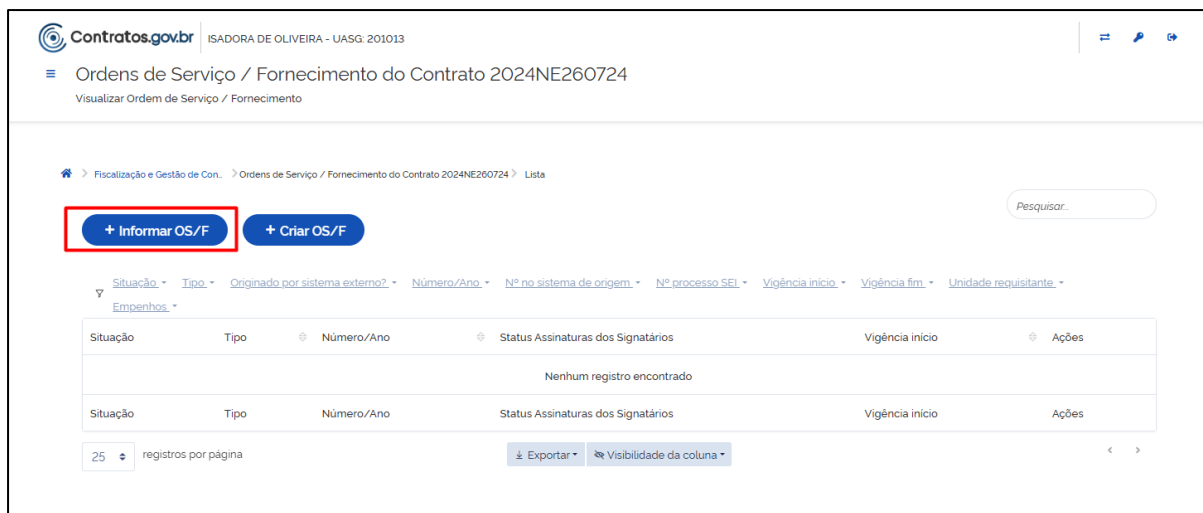


Figura 20 – Informar Ordens de Serviço/Fornecimento e tela de listagem das já registradas para o contrato selecionado na página anterior

E ao clicar em Criar OS/F, o usuário cadastrará uma nova ordem de serviço e/ou fornecimento diretamente no sistema com suas respectivas assinaturas.

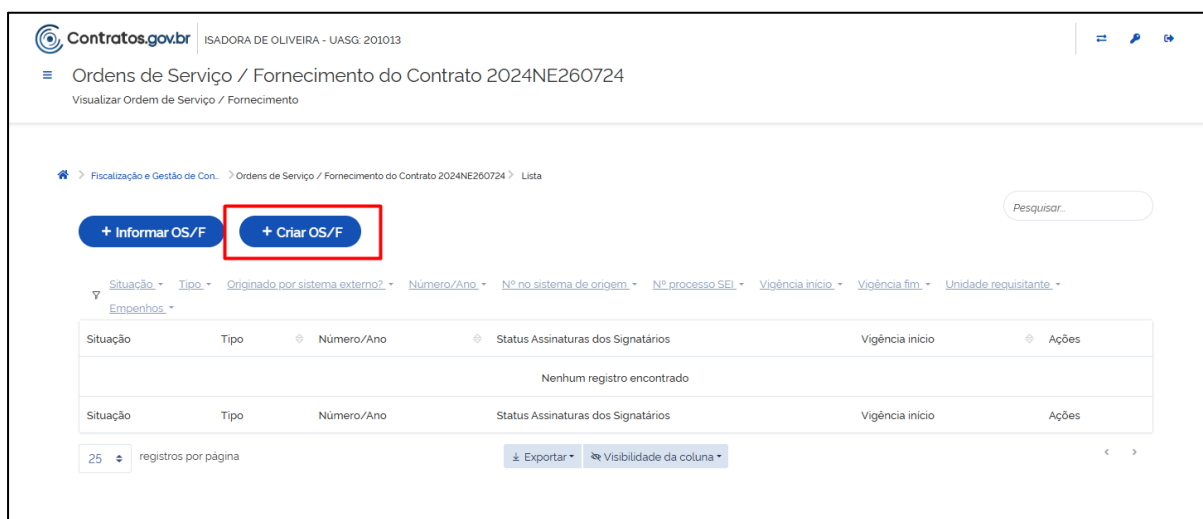


Figura 21 - Criar Ordens de Serviço/Fornecimento e tela de listagem das já registradas para o contrato selecionado na página anterior

### 7.1.1. Informar OS/F

Para informar uma OS/F que tem origem em um sistema externo, ou seja, diferente do Contratos.gov.br, o usuário deverá clicar no menu Fiscalização e Gestão de Contratos > Meus Contratos, localizar entre os contratos apresentados na tela aquele em que será informada a OS/F, clicar na ação Ordem de Serviço/Fornecimento e clicar em Informar OS/F.

Contratos.gov.br | LEANDRO BORGES ANTONIALLI - UASG: 110161

Ordens de Serviço / Fornecimento do Contrato 00002/2022

Visualizar Ordem de Serviço / Fornecimento

Fiscalização e Gestão de Con. > Ordens de Serviço / Fornecimento do Contrato 00002/2022 > Lista

+ Informar OS/F

Registro de Ordem de Serviço / Fornecimento gerada em sistema externo

Número/Ano	Nº no sistema de origem	Nº processo SEI	Vigência início	Vigência fim	Unidade requisitante	Empenhos
Em elaboração	Ordem de Fornecimento	00009/2024	08/03/2024	08/08/2024		
Em execução	Ordem de Fornecimento	00001/2023	02/03/2022	10/08/2024		

Situação Tipo Número/Ano Vigência início Vigência fim Ações

25 registros por página Exportar Visibilidade da coluna

Figura 22 - Informar uma nova ordem de serviço/fornecimento

O sistema apresentará um cabeçalho com os dados do contrato escolhido e, logo abaixo, os campos para preenchimento para identificação da OS/F. Posteriormente, ao se clicar em Adicionar Item, o sistema apresentará uma caixa para seleção do termo do contrato a que se refere a OS/F que está sendo cadastrada, bem como a seleção dos itens do contrato que comporão essa OS/F.

Contratos.gov.br | LEANDRO BORGES ANTONIALLI - UASG: 110161

Ordens de Serviço / Fornecimento do Contrato 00065/2021

Criar Ordem de Serviço / Fornecimento

Fiscalização e Gestão de Con. > Ordens de Serviço / Fornecimento do Contrato 00065/2021 > Adicionar > Voltar

Contrato	Fornecedor	Contratante
00065/2021	33.683.111/0001-07 - SERVIÇO FEDERAL DE PROCESSAMENTO DE DADOS (SERPRO)	26.994.558/0001-23 - ADVOCACIA-GERAL DA UNIÃO

Objeto	Vigência Inicial	Vigência Final
O OBJETO DO PRESENTE INSTRUMENTO É A CONTRATAÇÃO DE SERVIÇOS PARA A PRESTAÇÃO DE SERVIÇOS ESTRATÉGICOS DE TECNOLOGIA DA INFORMAÇÃO E COMUNICAÇÃO - TIC VOLTADOS. DIRETA...	27/12/2021	27/12/2024

Amparo Legal	Número do processo de contratação
ATO 09 / 1995	12804.100432/2021-86

Preposto	Gestores
ALEXANDRE GONÇALVES DE AVILA - alexandre@teste.com.br ANNE CAMILA KNOLL - annekd@gmail.com	LELLIS MARÇAL MESQUITA - Gestor (00003/2023) UENDER FERREIRA AMARAL - Gestor (00001/2023)

Número do processo SEI *	Tipo *	Número/Ano da Ordem de Serviço / Fornecimento *
12804.100432/2021-86	Ordem de Fornecimento	90013/2024

Data de assinatura *	Vigência início *	Vigência fim *
dd/mm/aaaa	dd/mm/aaaa	dd/mm/aaaa

Arquivo Número da ordem de serviço no sistema de origem

Figura 23 - Cabeçalho com informações do contrato e campos de cadastro da OS/F.

Figura 24 - Adicionar item na OS/F.


Ato contínuo, o usuário, ao clicar em , deverá registrar os campos de identificação para cada item selecionado no passo anterior.

Figura 25 - Campos de preenchimento para um item da OS/F

Nesse momento, após o preenchimento das informações anteriores, o usuário poderá:

- a) Cancelar as informações que foram cadastradas, clicando em Cancelar. Nesse caso, as informações não serão salvas e o sistema retornará para a tela anterior.

Valor unitário: 36.529.498,1679

Valor total: 146.117.992,67

Subcontratação: Não

Horário início execução: hh:mm

Horário fim execução: hh:mm

Especificações Complementares: apresentação módulo OS/F

Número da demanda em sistema externo: 123456

Mostrando 1 itens

Informações complementares

Apresentação módulo OS/F.

Apresentação módulo OS/F.

Apresentação módulo OS/F.

Apresentação módulo OS/F.

POWERED BY TINY

Cancelar Salvar Rascunho Adicionar OS/F

Figura 26 - Cancelar OS/F que está sendo cadastrada

- b) Salvar as informações registradas até o momento para finalização posterior do cadastro, clicando em Salvar Rascunho.

Valor unitário: 36.529.498,1679

Valor total: 146.117.992,67

Subcontratação: Não

Horário início execução: hh:mm

Horário fim execução: hh:mm

Especificações Complementares: apresentação módulo OS/F

Número da demanda em sistema externo: 123456

Mostrando 1 itens

Informações complementares

Apresentação módulo OS/F.

Apresentação módulo OS/F.

Apresentação módulo OS/F.

Apresentação módulo OS/F.

POWERED BY TINY

Cancelar Salvar Rascunho Adicionar OS/F

Figura 27 - Salvar OS/F como rascunho (em elaboração)

- c) Finalizar o registro da OS/F, clicando em Informar OS/F. Nesse caso, a OS/F terá sua situação alterada para “em execução”.

Figura 28 - Adicionar uma OS/F no sistema (em execução)

Uma OS/F informada pode ter as seguintes situações:

- Em elaboração: quando salva em rascunho, não tendo impacto para as demais ações futuras do usuário;
- Em execução: quando salva definitivamente, estando apta a produzir efeitos assim que iniciar o seu período de vigência inicial;
- Vigência Expirada: quando o período de vigência da Ordem de Serviço / Fornecimento expira a vigência, mas o saldo dos itens ainda não foi completamente utilizado.
- Concluído: Quando o saldo dos itens foi totalmente utilizado e o prazo da vigência.
- Extinta: quando o período de vigência informado foi finalizado.

Situação	Tipo	Número/Ano	Nº no sistema de origem	Nº processo SEI	Vigência início	Vigência fim	Unidade requisitante	Empenhos
Em elaboração	Ordem de Fornecimento	90014/2024	-	-	-	-	-	-
Em execução	Ordem de Serviço	90013/2024	21/02/2024	21/05/2024	-	-	-	-
Extinta	Ordem de Serviço	12345/2023	01/11/2023	20/12/2023	-	-	-	-


Figura 29 - Situações de uma OS/F

### 7.1.2. Ações na OS/F



Após informar ou criar uma OS/F, os responsáveis pelo contrato podem atuar nelas de acordo com as ações apresentadas a seguir:

#### 7.1.2.1. Gerar PDF

Quando a OS/F está com a situação “em elaboração”, é possível gerar o PDF do documento que está sendo cadastrado. Basta clicar em Gerar PDF , selecionar os signatários do documento (obrigatório selecionar ao menos um gestor/gestor substituto e um preposto) e depois clicar em Prosseguir.

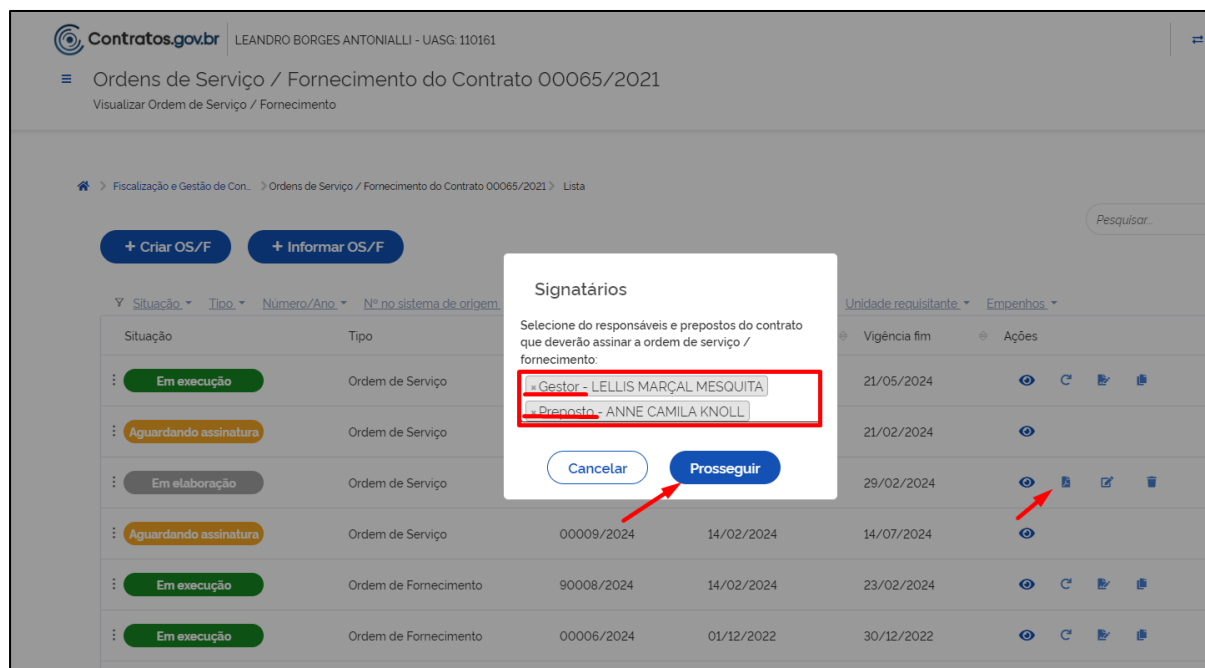




Figura 30 - Gerar PDF de uma OS/F em elaboração

O sistema automaticamente criará o arquivo PDF com os dados cadastrados na respectiva OS/F.

#### 7.1.2.2. Retificar OS/F

Após a inclusão de uma OS/F com situação ativa, ao perceber alguma informação cadastrada em desacordo, poderá registrar uma retificação do dado cadastrado equivocadamente.

Para isso será necessário clicar na ação Retificar , adicionar retificação, alterar o(s) campo(s) preenchido(s) incorretamente, clicar em Retificar .

Contratos.gov.br | LEANDRO BORGES ANTONIALLI - UASG: 110161

Ordens de Serviço / Fornecimento do Contrato 00012/2022  
Visualizar Ordem de Serviço / Fornecimento

Fiscalização e Gestão de Con. > Ordens de Serviço / Fornecimento do Contrato 00012/2022 > Lista

+ Criar OS/F + Informar OS/F

Pesquisar

Situação	Tipo	Número/Ano	Nº no sistema de origem	Nº processo SEI	Vigência início	Vigência fim	Unidade requisitante	Empenhos	Ações
Em execução	Ordem de Fornecimento	00007/2024			21/02/2024	21/04/2024			Retificar

Figura 31 - Retificar uma OS/F

Contratos.gov.br | LEANDRO BORGES ANTONIALLI - UASG: 110161

Retificar Ordem de Serviço / Fornecimento do Contrato 00012/2022  
Criar Retificar Ordem de Serviço / Fornecimento do Contrato 00012/2022

Fiscalização e Gestão de Con. > Ordens de Serviço / Forneci. > Retificar Ordem de Serviço / Fornecimento > Voltar

<b>Contrato</b> 00012/2022	<b>Fornecedor</b> 07171.299/0001-96 - CENTRAL IT TECNOLOGIA DA INFORMACAO LTDA	<b>Contratante</b> 26.994.558/0001-23 - ADVOCACIA-GERAL DA UNIAO
<b>Objeto</b> O OBJETO DO PRESENTE INSTRUMENTO É A CONTRATAÇÃO DE SOLUÇÃO DE TECNOLOGIA DA INFORMAÇÃO E COMUNICAÇÃO DE SERVIÇOS TÉCNICOS ESPECIALIZADOS DE ATENDIMENTO AO USUÁRIO DE T...	<b>Vigência Inicial</b> 12/12/2022	<b>Vigência Final</b> 12/12/2024
<b>Amparo Legal</b> ATO 09 / 1995	<b>Número do processo de contratação</b> 12804.100675/2021-14	
<b>Preposto</b> LEANDRO ANTONIALLI - leandroantonialli@yahoo.com.br	<b>Gestores</b> LELLIS MARÇAL MESQUITA - Gestor (00002/2023) UENDER FERREIRA AMARAL - Gestor (00001/2023)	

<b>Número do processo SEI *</b> 12804.100675/2021-14	<b>Tipo *</b> Ordem de Fornecimento	<b>Número/Ano da Ordem de Serviço / Fornecimento *</b> 00007/2024
<b>Data de assinatura *</b> 20/02/2024	<b>Vigência início *</b> 21/02/2024	<b>Vigência fim *</b> 21/04/2024
<b>Número da ordem de serviço no sistema de origem</b> 		
<b>Unidade requisitante *</b> 110161 - SAD/DF/AGU		

Figura 32 - Campos de registro de uma retificação

Empenhos \*

2024NE500002 - UG: 110161 - SUPERINTENDENCIA DE ADM. NO DISTRITO FEDERAL - Empenhado: R\$ 0,00 - A Liquidar: R\$ 0,00 - Liquidado: R\$ 0,00 - Pago: R\$ 0,00

Justificativa/Motivo da retificação \*

0 caracteres digitados

+ Adicionar Item

Tipo Item	Núm. item Compra	Item	Progresso
Serviço	00003	26980 - CENTRAL DE SERVIÇOS DE TIC	55%
Serviço	00004	27014 - SERVIÇOS DE GERENCIAMENTO DE INFRAESTRUTURA	42%

Mostrando 2 itens

Informações complementares

apresentação OS

POWERED BY TINY

Cancelar Retificar

Figura 33 - Salvar uma retificação de OS/F

Importante destacar que o cadastro de uma justificativa é obrigatório para salvar o registro da retificação.

Após o cadastro de uma retificação, o sistema retornará à página anterior, onde é possível cadastrar novas retificações, bem como visualizar as retificações cadastradas.

Contratos.gov.br | LEANDRO BORGES ANTONIALLI - UASG: 110161

Retificar Ordem de Serviço / Fornecimento do Contrato 00012/2022

Visualizar Retificar Ordem de Serviço / Fornecimento do Contrato 00012/2022

Fiscalização e Gestão de Con. > Ordens de Serviço / Forneci. > Retificar Ordem de Serviço / Fornecimento > Voltar

+ Adicionar retificação

Contrato: 00012/2022

Fornecedor: 07171.299/0001-96 - CENTRAL IT TECNOLOGIA DA INFORMACAO LTDA

Contratante: 26.994.558/0001-23 - ADVOCACIA-GERAL DA UNIAO

Objeto: O OBJETO DO PRESENTE INSTRUMENTO É A CONTRATAÇÃO DE SOLUÇÃO DE TECNOLOGIA DA INFORMAÇÃO E COMUNICAÇÃO DE SERVIÇOS TÉCNICOS ESPECIALIZADOS DE ATENDIMENTO AO USUÁRIO DE T...

Vigência Inicial: 12/12/2022

Vigência Final: 12/12/2024

Amparo Legal: ATO 09 / 1995

Número do processo de contratação: 12804.100675/2021-14

Preposto: LEANDRO ANTONIALLI - leandroantonialli@yahoo.com.br

Gestores: LELLIS MARÇAL MESQUITA - Gestor (00002/2023) UENDER FERREIRA AMARAL - Gestor (00001/2023)

Data da retificação	Ações
26/02/24 11:08:19	<a href="#">Ver</a>


Data da retificação

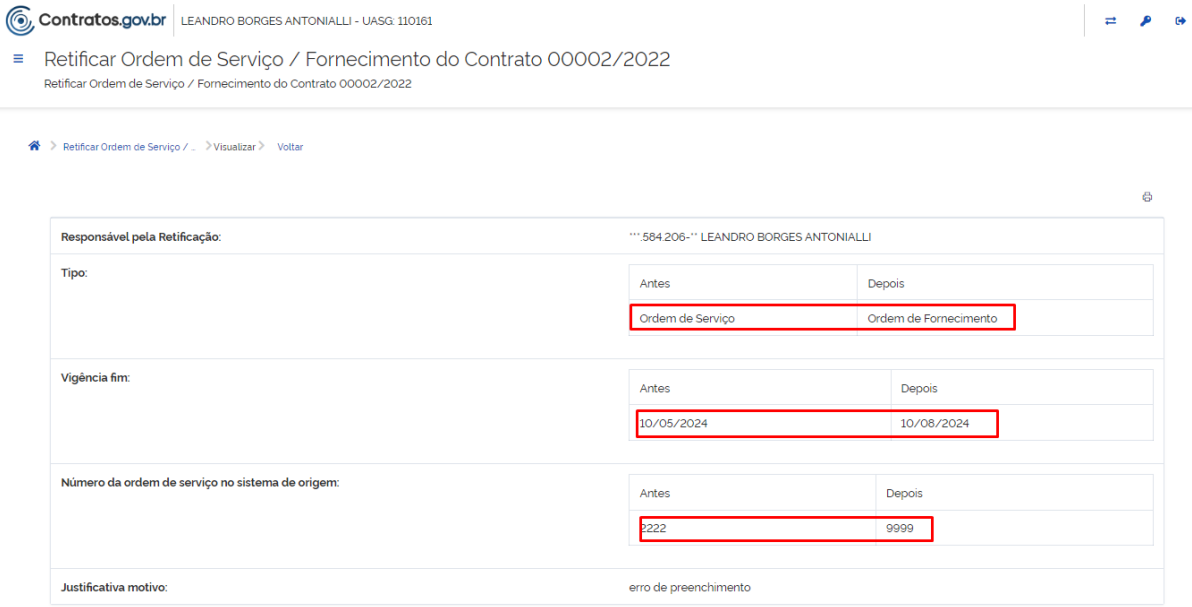
Ações

25 registros por página

1

Figura 34 - Registro de uma retificação cadastrada

Nessa página é possível, ainda, clicar na ação Visualizar . O sistema então apresenta uma página com as informações alteradas pela retificação, comparando como eram antes do registro e como ficaram após a retificação cadastrada.



Contratos.gov.br | LEANDRO BORGES ANTONIALLI - UASG 110161

Retificar Ordem de Serviço / Fornecimento do Contrato 00002/2022

Retificar Ordem de Serviço / Fornecimento do Contrato 00002/2022


Retificar Ordem de Serviço / ... > Visualizar > Voltar

Responsável pela Retificação:		***584.206-11 LEANDRO BORGES ANTONIALLI	
Tipo:	Antes	Depois	
	Ordem de Serviço	Ordem de Fornecimento	
Vigência fim:	Antes	Depois	
	10/05/2024	10/08/2024	
Número da ordem de serviço no sistema de origem:	Antes	Depois	
	222	9999	
Justificativa motivo:		erro de preenchimento	

Figura 35 - Visualização dos campos retificados

#### 7.1.2.3. Alterar OS/F

Há também casos em que é preciso alterar o que foi pactuado em uma OS/F. Nesse caso, não se trata de uma informação cadastrada incorretamente, mas de uma nova condição pactuada entre contratante e contratada para a execução de uma determinada OS/F.

Para alterar uma OS/F, ação permitida apenas para OS/F com situação “Em execução” ou “Vigência Expirada”, o responsável pelo contrato deverá seguir o caminho: localizar o contrato em Meus Contratos > clicar na ação Ordem de Serviço/Fornecimento > localizar a OS/F que será alterada > clicar na ação Alterar  > clicar em Adicionar Alteração.



Contratos.gov.br | LEANDRO BORGES ANTONIALLI - UASG 110161

Alterar Ordem de Serviço / Fornecimento do Contrato 00002/2022

Visualizar Alterar Ordem de Serviço / Fornecimento do Contrato 00002/2022

Fiscalização e Gestão de Con. > Ordens de Serviço / Forneci. > Alterar Ordem de Serviço / Fornecimento > Voltar

+ Adicionar alteração

Contrato	Fornecedor	Contratante	Vigência Inicial	Vigência Final
00002/2022	05.276.049/0001-95 - FIRST DECISION TECNOLOGIAS INOVADORAS E INFORMATICA LTD	26.994.558/0001-23 - ADVOCACIA-GERAL DA UNIAO	07/02/2022	06/02/2025

Objeto: CONTRATAÇÃO DE SERVIÇOS, PELO SISTEMA DE REGISTRO DE PREÇOS, DE EMPRESA ESPECIALIZADA PARA A PRESTAÇÃO DE SERVIÇOS TÉCNICOS ESPECIALIZADOS DE DESENVOLVIMENTO E SUSTENTACÃ...

Amparo Legal: ATO 09 / 1995

Preposto: LEANDRO BORGES ANTONIALLI - leandro.antonialli@gestao.gov.br

Número do processo de contratação: 12804.101167/2021-53

Gestores: LELLIS MARÇAL MESQUITA - Gestor (00001/2023) UENDER FERREIRA AMARAL - Gestor (00001/2023)

Figura 36 - Adicionar uma Alteração em uma OS/F

Nesse momento o responsável pelo contrato encontrará duas possibilidades de alteração da OS/F:

- Vigência: para os casos em que há a necessidade de se antecipar ou prorrogar o prazo de execução da OS/F;
- Item (Acréscimo/Supressão): quando há a necessidade de incluir algum item do contrato ainda não contemplado na OS/F ou quando se pretende aumentar (acréscimo) ou diminuir (supressão) a quantidade de itens já cadastrados na OS/F.

**Contratos.gov.br** | ROCHANA ARGENTA BETTO BARRETO - UASG: 200999

Alterar Ordem de Serviço / Fornecimento do Contrato 04111/2025 - 200999

Criar Alterar Ordem de Serviço / Fornecimento do Contrato 04111/2025 - 200999

Fiscalização e Gestão de Con. > Ordens de Serviço / Forneci. > Alterar Ordem de Serviço / Fornecimento

**DADOS DO CONTRATO**

Contrato	Unidade Gestora Atual
04111/2025	200999
Fornecedor	Contratante
11914.229/0001-58 - JOIN TECNOLOGIA DA INFORMATICA LTDA	26.688.865/0001-86 - SEAD - DIFERENÇA CAMBIAL
Objeto	Vigência Inicial
TESTE RELATÓRIOS V2	01/01/2025
Amparo Legal	Vigência Final
LEI 14133/2021 - Artigo: 28 - Inciso: I	01/01/2026
Preposto	Número do processo de contratação
GERALDO NOVENBRO - geraldo@gmail.com	98195.000002/2024-49
	Gestores
	GILDETE MAMEDE SALES - Gestor (00001/2025)
	ROCHANA ARGENTA BETTO BARRETO - Gestor (00001/2025)
	LELLIS MARÇAL MESQUITA - Gestor Substituto (00001/2025)

**DADOS DA OS/F**

Número do processo SEI	Tipo	Número/Ano da Ordem de Serviço / Fornecimento
98195.000002/2024-49	Ordem de Serviço	00024/2025
Vigência início	Vigência fim	Número da ordem de serviço no sistema de origem
04/12/2025	31/12/2025	

Tipo de alteração

☒ Vigência ☐ Item(ns) (Acréscimo ou Supressão)

Data de início da alteração \*

dd/mm/aaaa

Justificativa da alteração \*

0 caracteres digitados

Figura 37 - Possibilidades de alteração de uma OS/F

Destacamos que, para o cadastro de uma alteração, é necessário que o responsável preencha os campos obrigatórios Data de início da alteração e Justificativa da Alteração. Após todos os campos preenchidos, clicar em Enviar para Assinatura.

**DADOS DA OS/F**

Número do processo SEI  
98195.000002/2024-49

Tipo  
Ordem de Serviço

Número/Ano da Ordem de Serviço / Fornecimento  
00024/2025

Vigência início  
04/12/2025

Vigência fim  
31/12/2025

Número da ordem de serviço no sistema de origem

Tipo de alteração

☐ Vigência
☐ Item(ns) (Acréscimo ou Supressão)

Data de início da alteração \*  
dd/mm/aaaa

Justificativa da alteração \*

0 caracteres digitados


Cancelar

Salvar Rascunho

Enviar para Assinatura

Figura 38 - Salvar uma alteração de OS/F

Após o cadastro de uma alteração, o sistema retornará à página anterior, onde é possível cadastrar novas alterações, bem como visualizar as alterações cadastradas.

Nessa página, é possível, ainda, clicar em Visualizar . O sistema, então, apresenta uma página com as informações modificadas, comparando como eram antes do registro e como ficaram após a alteração cadastrada.

Contratos.gov.br
LEANDRO BORGES ANTONIALLI - UASG: 110161

Alterar Ordem de Serviço / Fornecimento do Contrato 00002/2022  
Visualizar Alterar Ordem de Serviço / Fornecimento do Contrato 00002/2022

Fiscalização e Gestão de Con. > Ordens de Serviço / Forneci. > Alterar Ordem de Serviço / Fornecimento > Voltar

Pesquisar...

+ Adicionar alteração

Contrato  
00002/2022

Fornecedor  
05.276.049/0001-95 - FIRST DECISION TECNOLOGIAS INOVADORAS E INFORMATICA LTD

Contratante  
26.994.558/0001-23 - ADVOCACIA-GERAL DA UNIAO

Objeto  
CONTRATAÇÃO DE SERVIÇOS, PELO SISTEMA DE REGISTRO DE PREÇOS, DE EMPRESA ESPECIALIZADA PARA A PRESTAÇÃO DE SERVIÇOS TÉCNICOS ESPECIALIZADOS DE DESENVOLVIMENTO E SUSTENTAÇÃO...

Vigência Inicial  
07/02/2022

Vigência Final  
06/02/2025

Amparo Legal  
ATO 09 / 1995

Número do processo de contratação  
12804.101167/2021-53

Preposto  
LEANDRO BORGES ANTONIALLI - leandro.antonialli@gestao.gov.br

Gestores  
LELLIS MARÇAL MESQUITA - Gestor (00001/2023)  
UENDER FERREIRA AMARAL - Gestor (00001/2023)




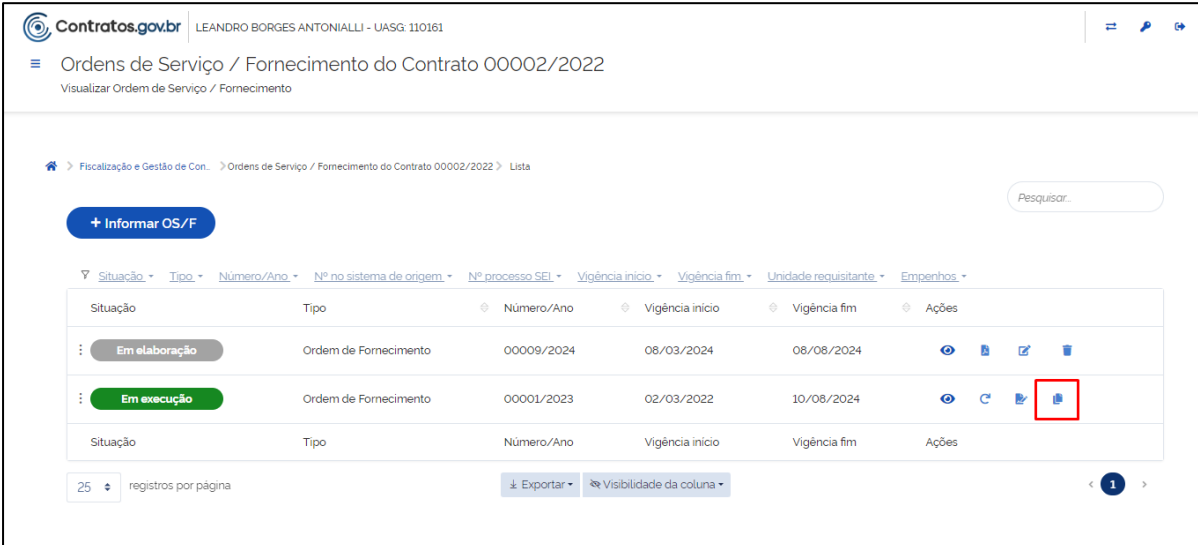
Nº Alteração	Tipo da alteração	Data da alteração	Ações
00004/2024	Vigência	07/03/24 15:32:21	
00003/2024	Item(ns) (Acréscimo ou Supressão)	26/02/24 09:54:59	

Figura 39 - Registro de uma alteração cadastrada

#### 7.1.2.4. Duplicar OS/F

A ação Duplicar  foi desenvolvida com a intenção de facilitar o cadastro de OS/F recorrentes, como é o caso de serviços continuados.



Contratos.gov.br | LEANDRO BORGES ANTONIALLI - UASG: 110161









Ordens de Serviço / Fornecimento do Contrato 00002/2022

Visualizar Ordem de Serviço / Fornecimento

Fiscalização e Gestão de Con. > Ordens de Serviço / Fornecimento do Contrato 00002/2022 > Lista

+ Informar OS/F

Pesquisar...


Situação	Tipo	Número/Ano	Nº no sistema de origem	Nº processo SEI	Vigência início	Vigência fim	Unidade requisitante	Empenhos
Em elaboração	Ordem de Fornecimento	00009/2024			08/03/2024	08/08/2024		   
Em execução	Ordem de Fornecimento	00001/2023			02/03/2022	10/08/2024		   
Situação	Tipo	Número/Ano			Vigência início	Vigência fim		Ações


25 registros por página

Exportar Visibilidade da coluna

< 1 >

Figura 40 - Duplicar uma OS/F já cadastrada

Ao Localizar o contrato em Meus Contratos, clicar na ação Ordem de Serviço/Fornecimento. O ícone Duplicar  aparecerá como opção de ação para todas as OS/F, com exceção daquelas com situação “Em elaboração”.

Clicando em Duplicar, o sistema apresentará, no topo da lista das OS/F registradas para o contrato identificado anteriormente, uma nova OS/F com situação “Em elaboração”, idêntica à OS/F duplicada. Basta o reponsável clicar na ação Editar  e alterar os dados referentes à nova OS/F que precisa ser cadastrada.



Contratos.gov.br | ISADORA DE OLIVEIRA - UASG: 200999

Ordens de Serviço / Fornecimento do Contrato 04109/2024  
Visualizar Ordem de Serviço / Fornecimento

Fiscalização e Gestão de Con. > Ordens de Serviço / Fornecimento do Contrato 04109/2024 > Lista

+ Informar OS/F + Criar OS/F

Pesquisar...

Situação Tipo Originado por sistema externo? Número/Ano Nº no sistema de origem Nº processo SEI Vigência início Vigência fim Unidade requisitante

Situação	Tipo	Número/Ano	Evolução	Ações
Em elaboração	Ordem de Fornecimento	00004/2024	0.00%	[ícone de informação] [ícone de visualização] [ícone de duplicação] [ícone de exclusão]
Aguardando assinatura	Ordem de Fornecimento	00003/2024	0.00%	[ícone de informação] [ícone de visualização] [ícone de assinatura] [ícone de cancelamento]
Assinatura Recusada	Ordem de Fornecimento	00002/2024	0.00%	[ícone de informação] [ícone de visualização] [ícone de assinatura] [ícone de cancelamento]
Em execução	Ordem de Fornecimento	00001/2024	62.49%	[ícone de informação] [ícone de visualização] [ícone de assinatura] [ícone de cancelamento] [ícone de histórico]

25 registros por página

Exportar Visibilidade da coluna

Figura 41 - OS/F duplicada

#### 7.1.2.5. Visualizar histórico da OS/F

Neste menu, disponível no ícone , é possível acompanhar o histórico referente às assinaturas do documento, quando houve sua solicitação, recusa ou quando foi assinado.

Contratos.gov.br | ISADORA DE OLIVEIRA - UASG: 200999

Ordens de Serviço / Fornecimento do Contrato 04109/2024  
Visualizar Ordem de Serviço / Fornecimento

Fiscalização e Gestão de Con. > Ordens de Serviço / Fornecimento do Contrato 04109/2024 > Lista

+ Informar OS/F + Criar OS/F

Pesquisar...

Situação Tipo Originado por sistema externo? Número/Ano Nº no sistema de origem Nº processo SEI Vigência início Vigência fim Unidade requisitante

Situação	Tipo	Número/Ano	Evolução	Ações
Aguardando assinatura	Ordem de Fornecimento	00003/2024	0.00%	[ícone de informação] [ícone de visualização] [ícone de assinatura] [ícone de cancelamento]
Assinatura Recusada	Ordem de Fornecimento	00002/2024	0.00%	[ícone de informação] [ícone de visualização] [ícone de assinatura] [ícone de cancelamento]
Em execução	Ordem de Fornecimento	00001/2024	62.49%	[ícone de informação] [ícone de visualização] [ícone de assinatura] [ícone de cancelamento] [ícone de histórico]

25 registros por página

Exportar Visibilidade da coluna

Figura 42 – Ação de visualização de histórico da OS/F

Responsável	Status	Observação	Data
ISADORA DE OLIVEIRA	Enviou OS/F para assinatura		08/09/2024, 05:08
ISADORA DE OLIVEIRA	Assinou OS/F		08/09/2024, 05:10

Figura 43 – Histórico de assinaturas de uma OS/F

### 7.1.3. Criar OS/F

Diferente do Informar OS/F, onde o documento foi elaborado e assinado fora do Sistema, a opção Criar OS/F traz a possibilidade para que o fiscal do contrato inicie o documento e o assine dentro do próprio Sistema, inclusive com a opção de assinatura pelo fornecedor contratado.

Antes de criar uma OS/F, é importante conferir se o Setor Contratos cadastrou corretamente os responsáveis pelo contrato, sendo obrigatória a indicação de um gestor ou seu substituto., bem como se houve o cadastro do preposto da contratada.

Para criar uma OS/F, o usuário deverá clicar no menu Fiscalização e Gestão de Contratos > Meus Contratos, localizar entre os contratos apresentados na tela aquele para o qual será criada a OS/F, clicar na ação Ordem de Serviço/Fornecimento e clicar em “Criar OS/F”.

Situação	Tipo	Número/Ano	Vigência início	Vigência fim	Ações
Em execução	Ordem de Serviço	00001/2023	11/10/2023	11/10/2024	
Em execução	Ordem de Serviço	00050/2023	02/10/2025	06/11/2025	
Em elaboração	Ordem de Serviço	00003/2023	09/10/2023	15/04/2024	

Figura 44 - Criar ordem de serviço/fornecimento

O sistema apresentará um cabeçalho com os dados do contrato escolhido e, logo abaixo, os campos para preenchimento da OS/F. Posteriormente, ao se clicar em Adicionar Item, o sistema apresentará uma caixa para seleção do(s) item(ns) do contrato que comporá(ão) essa OS/F.

Atenção para data de início de vigência, pois na criação da Ordem de Serviço/Fornecimento esta deve ser igual ou posterior à data em que estiver sendo criada, haja vista que sua assinatura ainda será realizada dentro do Sistema, não sendo possível a criação de uma OS/F com data de vigência retroativa.

Caso seja indicado um dia anterior ao atual ou a vigência seja alterada, o(s) item(ns) informado(s) precisará(ão) ser reinserido(s).

Contrato	Fornecedor	Contratante
00065/2021	33.683.111/0001-07 - SERVICO FEDERAL DE PROCESSAMENTO DE DADOS (SERPRO)	26.994.558/0001-23 - ADVOCACIA-GERAL DA UNIAO

Objeto	Vigência Inicial	Vigência Final
O OBJETO DO PRESENTE INSTRUMENTO É A CONTRATAÇÃO DE SERVIÇOS PARA A PRESTAÇÃO DE SERVIÇOS ESTRATÉGICOS DE TECNOLOGIA DA INFORMAÇÃO E COMUNICAÇÃO - TIC VOLTADOS, DIRETA ...	27/12/2021	27/12/2024

Amparo Legal	Número do processo de contratação
ATO 09 / 1995	12804.100432/2021-86

Preposto	Gestores
ALEXANDRE GONÇALVES DE AVILA - alexandre@teste.com.br ANNE CAMILA KNOLL - anneckd@gmail.com	LELLIS MARÇAL MESQUITA - Gestor (00003/2023) UENDER FERREIRA AMARAL - Gestor (00001/2023)

Figura 45 – Cabeçalho com informações do contrato

Ordens de Serviço / Fornecimento do Contrato 00065/2021

Numero do processo SEI \* 12804.100432/2021-86

Tipo \* Ordem de Serviço

Numero/Ano da Ordem de Serviço / Fornecimento \* 00015/2024

Data de assinatura \* 03/06/2024

Vigência inicio \* 04/06/2024

Vigência fim \* 04/08/2024

Numero da ordem de serviço no sistema de origem

Unidade requisitante \* 110161 - SAD/DF/AGU

Empenhos \* 2024NE200592 - UG: 110161 - SUPERINTENDENCIA DE ADM. NO DISTRITO FEDERAL - Empenhado: R\$ 10.00 - A Liquidar: R\$ 0.00 - Liquidado: R\$ 0.00 - Pago: R\$ 10.00

**+ Adicionar Item**

Figura 46 – Cadastro de OS/F

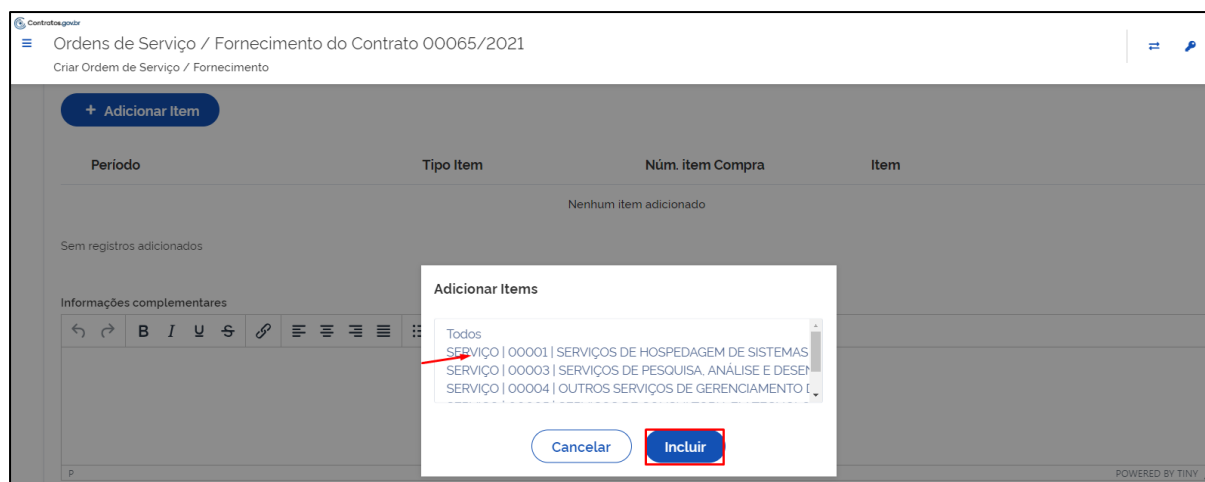


Figura 47 - Adicionar item(ns) na OS/F

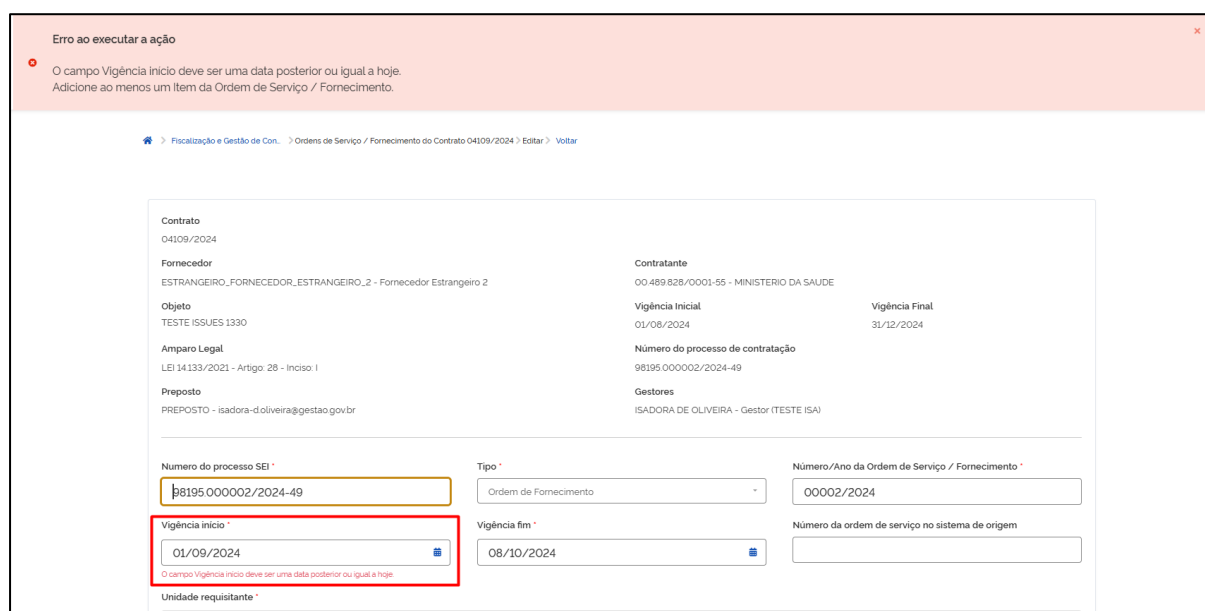


Figura 48 – Mensagem de erro quando a data de vigência início é retroativa na criação da OS/F

Observação: Caso o período de vigência indicado para a OS/F que está sendo criada compreenda o período de vigência de mais de um termo do contrato em questão, o item selecionado criará uma linha para cada um dos períodos compreendido na vigência da OS/F.

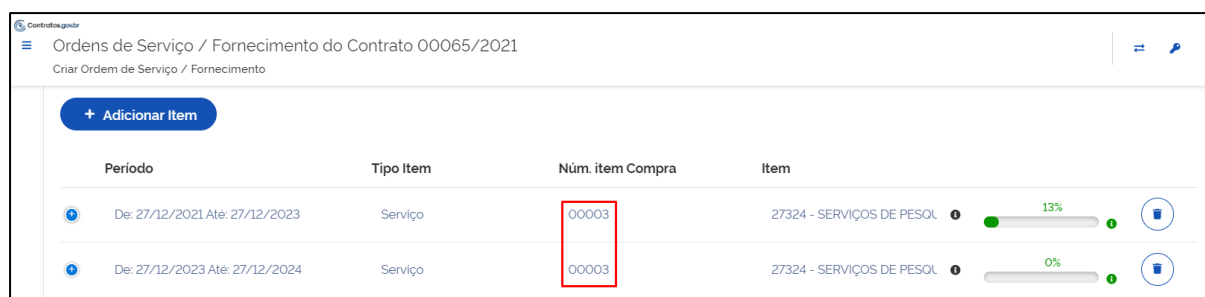



Figura 49 – Detalhamento do mesmo item para períodos de vigência distintos

Ato contínuo, o usuário, ao clicar em , deverá registrar os campos de identificação para cada item selecionado no passo anterior.

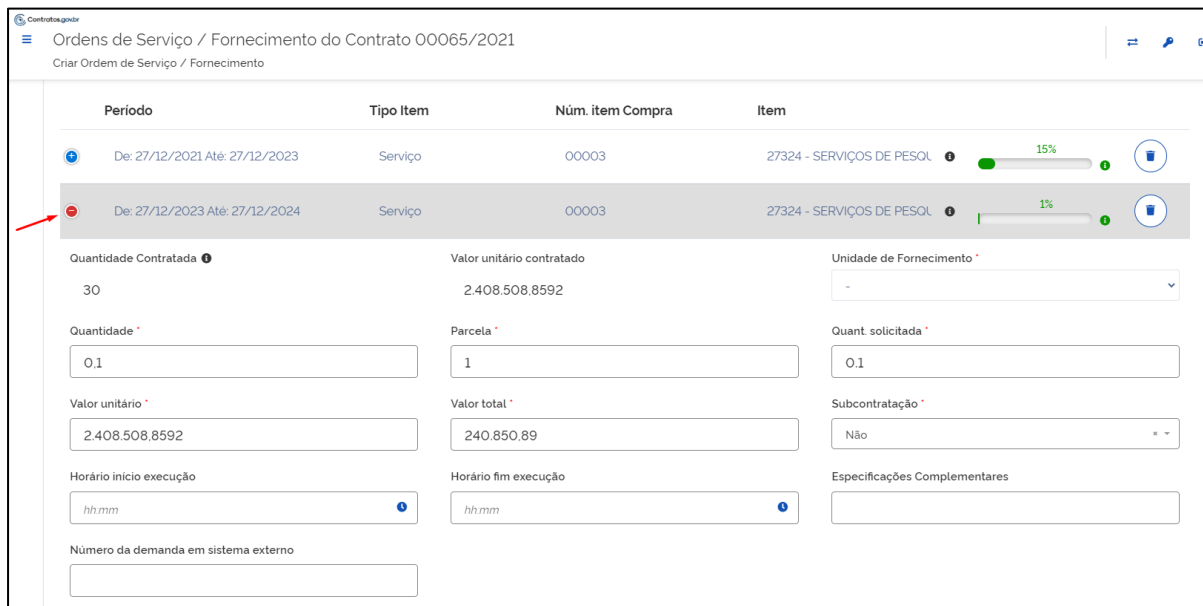


Figura 50 - Campos de preenchimento para um item da OS/F

Ainda é possível ao usuário cadastrar informações complementares referentes ao serviço/bem que está sendo contratado, bem como inserir documentos anexos à OS/F que está sendo cadastrada.



Figura 51 – Campos de preenchimento para informações detalhas e anexo de arquivos da OS/F

Nesse momento, após o preenchimento das informações anteriores, o usuário poderá cancelar as informações que foram cadastradas, clicando em “Cancelar” (nesse caso, as informações não serão registradas e o sistema retornará para a tela anterior); salvar as

informações registradas até o momento para finalização posterior do cadastro, clicando em “Salvar Rascunho”; ou enviar a OS/F para assinatura clicando em “Enviar para Assinatura”.

Ordens de Serviço / Fornecedor do Contrato 00065/2021

Criar Ordem de Serviço / Fornecedor

Mostrando 2 Itens

Informações complementares

Anexos - OS/F

Selecionar o arquivo

Descrição

+ Adicionar Anexo

Nome Anexo	Descrição Anexo	Ação
Nenhum anexo adicionado		

Cancelar Salvar Rascunho Enviar para Assinatura

Figura 52 - Criar OS/F no sistema – possibilidade de registro

Ao clicar em “Enviar para Assinatura” o sistema abrirá uma caixa para que sejam selecionados os signatários da OS/F que está sendo criada. É obrigatória a seleção de pelo menos um Gestor/gestor substituto do contrato.

Ordens de Serviço / Fornecedor do Contrato 00065/2021

Criar Ordem de Serviço / Fornecedor

Mostrando 2 Itens

Informações complementares

Anexos - OS/F

Selecionar o arquivo

Descrição

+ Adicionar Anexo

Nome Anexo Descrição Anexo Ação

Nenhum anexo adicionado

Cancelar Salvar Rascunho Enviar para Assinatura

**Signatários**

Selecione do responsáveis e prepostos do contrato que deverão assinar a ordem de serviço / fornecimento:

Gestor - IELLIS MARÇAL MESQUITA

Gestor - UENDER FERREIRA AMARAL


Fiscal Administrativo - LEANDRO BORGES ANTONIALI

Figura 53 – Informar os signatários que assinarão a OS/F

Após selecionados os signatários a OS/F, esta será enviada para assinatura, encaminhando um e-mail de notificação para os responsáveis identificados como signatários, que poderão visualizar a ação “Assinar OS/F” no registro que acabou de ser criado.

As ações de retificar, alterar e duplicar OS/F são as mesmas previstas no item 7.1.2. anterior, aplicáveis tanto para informação, quanto para criação de uma OS/F.

#### 7.1.4. Assinar OS/F

Após a criação de uma OS/F, os signatários escolhidos receberão um e-mail informando que existe uma OS/F pendente de assinatura e também ao acessarem a listagem de OS/F ficará visível a situação como “Aguardando assinatura” e estará habilitado o ícone  na coluna ações.







Situação	Tipo	Número/Ano	Evolução	Ações
 <b>Aguardando assinatura</b>	Ordem de Fornecimento	00012/2024	<div><div>0.00%</div></div>	   

Figura 54 – OS/F aguardando assinatura

Ao clicar no ícone , o usuário será direcionado para a página onde será possível verificar o PDF gerado da OS/F, realizar a assinatura dentro do próprio sistema com a ferramenta de assinatura digital do Gov.br, desde que seja de nível prata ou ouro, bem como recusar a assinatura caso exista alguma necessidade de correção. A opção Cancelar, fará com que o usuário volte à tela anterior sem realizar qualquer ação.


A assinatura do gestor ou do gestor substituto fará com que a OS/F mude sua situação para “Em execução”, sendo facultativa a assinatura dos demais integrantes da equipe de fiscalização e do preposto da contratada, quando indicados.

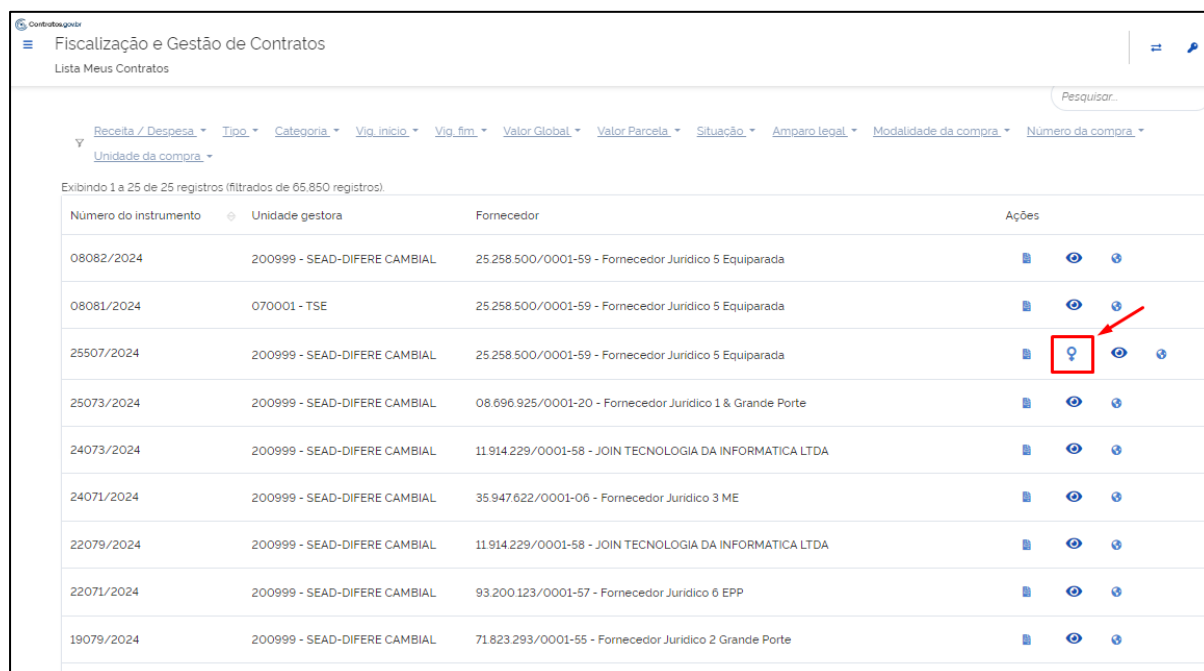
[illegible]

Figura 55 - Assinar OS/F



## 7.2. Informar Declaração Decreto 11.430/2023

Para contratos da categoria mão de obra, que tenha sido informado pelo Setor Contratos no registro do contrato a aplicabilidade do Decreto 11.430/2023, será exibido ao Responsável por contrato nas Ações do módulo Fiscalização e gestão contratual a para adicionar a declaração de atendimento ao respectivo Decreto, por meio do ícone .



**Fiscalização e Gestão de Contratos**  
Lista Meus Contratos

Pesquisar...

Recorre / Despesa Tipo Categoria Vig. início Vig. fim Valor Global Valor Parcela Situação Amparo legal Modalidade da compra Número da compra  
Unidade da compra

Exibindo 1 a 25 de 25 registros (filtrados de 65.850 registros).





























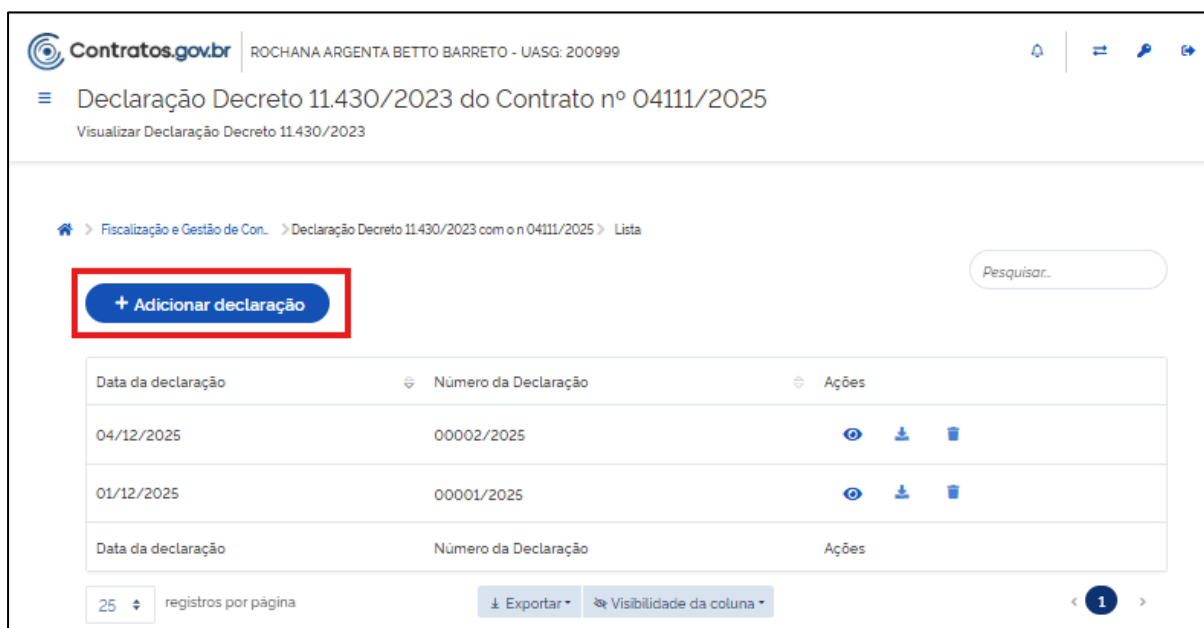
Número do instrumento	Unidade gestora	Fornecedor	Ações
08082/2024	200999 - SEAD-DIFERE CAMBIAL	25.258.500/0001-59 - Fornecedor Jurídico 5 Equiparada	  
08081/2024	070001 - TSE	25.258.500/0001-59 - Fornecedor Jurídico 5 Equiparada	  
25507/2024	200999 - SEAD-DIFERE CAMBIAL	25.258.500/0001-59 - Fornecedor Jurídico 5 Equiparada	  
25073/2024	200999 - SEAD-DIFERE CAMBIAL	08.696.925/0001-20 - Fornecedor Jurídico 1 & Grande Porte	  
24073/2024	200999 - SEAD-DIFERE CAMBIAL	11.914.229/0001-58 - JOIN TECNOLOGIA DA INFORMATICA LTDA	  
24071/2024	200999 - SEAD-DIFERE CAMBIAL	35.947.622/0001-06 - Fornecedor Jurídico 3 ME	  
22079/2024	200999 - SEAD-DIFERE CAMBIAL	11.914.229/0001-58 - JOIN TECNOLOGIA DA INFORMATICA LTDA	  
22071/2024	200999 - SEAD-DIFERE CAMBIAL	93.200.123/0001-57 - Fornecedor Jurídico 6 EPP	  
19079/2024	200999 - SEAD-DIFERE CAMBIAL	71.823.293/0001-55 - Fornecedor Jurídico 2 Grande Porte	  

Figura 56 – Incluir as informações da Declaração OPM

Ao clicar no ícone , serão listadas todas as Declarações eventualmente inseridas naquele contrato com as ações de visualizar, fazer o download ou exclusão. O usuário também pode inserir uma nova declaração clicando no botão “Adicionar declaração”.









**Contratos.gov.br** ROCHANA ARGENTA BETTO BARRETO - UASG: 200999

**Declaração Decreto 11.430/2023 do Contrato nº 04111/2025**  
Visualizar Declaração Decreto 11.430/2023

Fiscalização e Gestão de Con. > Declaração Decreto 11.430/2023 com o n 04111/2025 > Lista

Pesquisar...

**+ Adicionar declaração**

Data da declaração	Número da Declaração	Ações
04/12/2025	00002/2025	  
01/12/2025	00001/2025	  

Data da declaração Número da Declaração Ações

25 registros por página Exportar Visibilidade da coluna 1

Figura 57 – Listagem de Declarações do contrato e opção para adicionar novo registro

Ao clicar no botão “Adicionar declaração”, o usuário deverá incluir os dados da declaração e anexar o arquivo da declaração emitida pelo órgão responsável, clicando em “Criar Declaração” para que ela seja salva como um Arquivo do Contrato e disponibilizada no ambiente de Transparência da Versão Original do sistema.

**Declaração Decreto 11.430/2023 do Contrato nº 04111/2025**  
Criar Declaração Decreto 11.430/2023

[Declaração Decreto 11.430/2...](#) > [Declaração Decreto 11.430/2023 do Contrato nº 04111/2025](#) > Adicionar

<b>Contrato</b> 04111/2025	<b>Fornecedor</b> 11.914.229/0001-58 - JOIN TECNOLOGIA DA INFORMATICA LTDA	<b>Contratante</b> 26.688.865/0001-86 - SEAD - DIFERENÇA CAMBIAL
<b>Objeto</b> TESTE RELATÓRIOS V2	<b>Vigência Inicial</b> 01/01/2025	<b>Vigência Final</b> 01/01/2026
<b>Amparo Legal</b> LEI 14.133/2021 - Artigo: 28 - Inciso: I	<b>Número do processo de contratação</b> 98195.000002/2024-49	
<b>Preposto</b> GERALDO NOVENBRO - gerald@gmail.com	<b>Gestores</b> GILDETE MAMEDE SALES - Gestor (00001/2025) ROCHANA ARGENTA BETTO BARRETO - Gestor (00001/2025) LELLIS MARÇAL MESQUITA - Gestor Substituto (00001/2025)	

**Quantidade de vagas para mulheres em situação de violência doméstica e familiar \***

**Quantidade de mulheres em situação de violência doméstica e familiar contratadas \***

**A empresa contratada está cumprindo o percentual mínimo de 8% definido no Decreto nº 11.430/2023? \***  
☐ Sim ☒ Não

**Data da Declaração \***

**Número da Declaração \***

**Responsável do Contrato \***

**Anexo da declaração emitida pelo órgão \***

Figura 58 – Inclusão das informações da Declaração OPM

Data	Número do Instrumento	Tipo	Arquivos	Origem	Restrito	Ações
22/08/2024 16:37	15071/2024	Declaração OPM	Declaração nº 00002/2024 do Contrato 15071/2024	Arquivo	Não	<a href="#">+</a> <a href="#">-</a> <a href="#">x</a>
19/07/2024 15:48	15071/2024	Declaração OPM	Declaração OPM nº 15071/2024	Arquivo	Não	<a href="#">+</a> <a href="#">-</a> <a href="#">x</a>

Figura 59 – Arquivo salvo automaticamente no contrato após inclusão da Declaração no Sistema

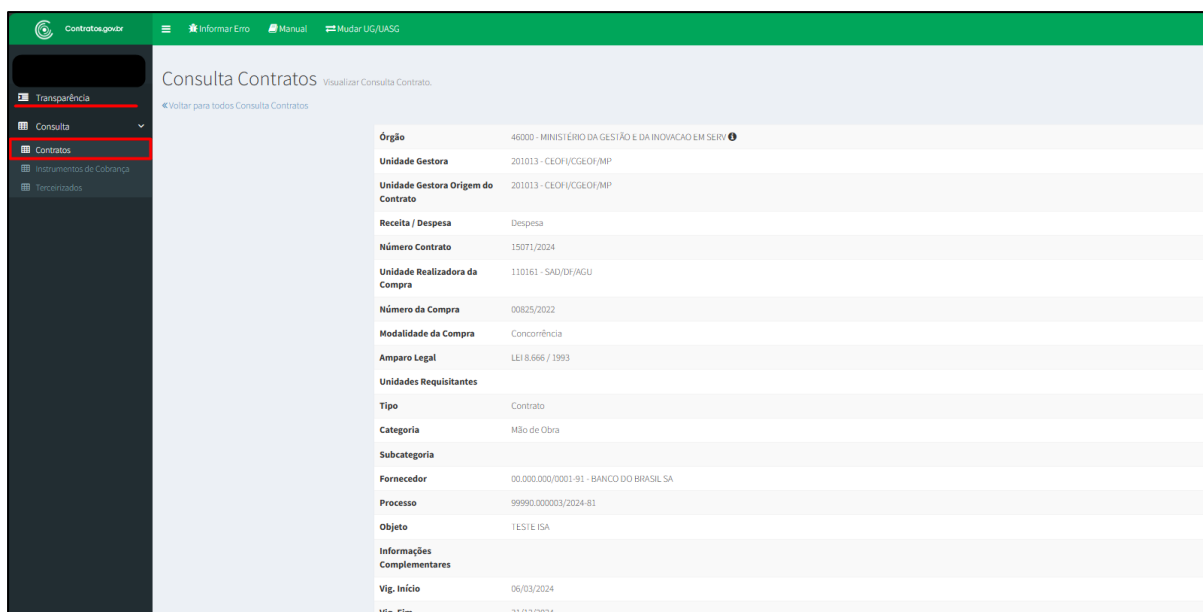





Figura 60 – Consulta ao contrato no ambiente de Transparência da versão original do Sistema

Empenhos				A	RP	RP A	RP	RP			
UG	Número	PI	ND	Emp.	liq.	Liquid.	Pg	Inscr.	RP A	RP	RP
110161	2024NE000471	AGU0044 - AGU0044	339039 - OUTROS SERVICOS DE TERCEIROS - PESSOA JURIDICA	0,00	0,00	0,00	0,00	0,00	0,00	0,00	0,00
201013	2024NE000737	ADM TESTE - ATUALIZAR PI	339039 - OUTROS SERVICOS DE TERCEIROS - PESSOA JURIDICA	0,00	0,00	0,00	0,00	0,00	0,00	0,00	0,00
201013	2024NE000738	ADM TESTE - ATUALIZAR PI	339039 - OUTROS SERVICOS DE TERCEIROS - PESSOA JURIDICA	0,00	0,00	0,00	0,00	0,00	0,00	0,00	0,00
Faturas				Número	Data Emissão	Processo	Data Ateste	Valor			
888	2024-07-15	99990.000003/2024-81	2024-07-15	400,00							
1212	2024-07-18	99990.000003/2024-81	2024-07-18	400,00							
8888	2024-07-18	99990.000003/2024-81	2024-07-18	400,00							
999	2024-07-18	99990.000003/2024-81	2024-07-18	400,00							
111	2024-07-18	99990.000003/2024-81	2024-07-18	400,00							
3333	2024-07-18	99990.000003/2024-81	2024-07-18	400,00							
Garantias				Tipo	Vencimento	Valor					
Itens				Tipo	Item	Quantidade	Valor Unitário	Valor Total			
				Material	MEMÓRIA FLASH	800	400	320000.0000			
Prepostos				CPF	Nome						
Responsáveis				CPF	Nome	Tipo					
				***.115.244-**	ISADORA DE OLIVEIRA	Fiscal Administrativo					
				***.996.788-**	ANDRE WILLIAN DE OLIVEIRA SANTOS	Gestor					
				***.746.596-**	PATRÍCIA MATTAR	Gestor					
Instrumentos de Cobrança				<a href="#">Clique aqui para acessar</a>							
Terceirizados				<a href="#">Clique aqui para acessar</a>							
Arquivos				Tipo	Nome	Tamanho	Criado				
					Declaração nº 00002/2024 do Contrato 15071/2024	0	22/08/2024 16:37:34				
					Declaração GPM nº 15071/2024	0	15/07/2024 15:48:45				
Decreto 11.430				Sim							

Para as OS/Fs com status “Em Execução”, será possível incluir entregas do objeto da OS/F no sistema, seja ele de material ou prestação de serviço, isto é, dentro do próprio sistema será registrada a execução do objeto do contrato de qualquer tipo, inclusive do tipo empenho.

É importante salientar que neste momento as entregas serão possíveis quando associadas a uma OS/F e registram a execução contratual, podendo ser informada pelo órgão contratante por meio da gestão e fiscalização de contratos, bem como pelo próprio fornecedor contratado por meio do preposto diretamente no sistema no módulo Fornecedor.

As entregas podem ser parciais, quando feitas em parcelas, de um ou de vários itens, ou total, quando englobam todos os itens e todo o quantitativo em uma só entrega.

Para acessar a área de entregas associadas a uma OS/F, o usuário deverá clicar no ícone Entregas , que fica localizado na coluna ações.


Situação	Tipo	Numero/Ano	Evolução	Ações
Em execução	Ordem de Fornecimento	00012/2024	0.00%	     

Figura 62 - Acessando as entregas de uma OS/F em execução

A tela seguinte trará informações a respeito do contrato e OS/F relacionada, além da relação de entregas já realizadas vinculadas àquela OS/F.

### 7.3.1. Entregas informadas pelo fornecedor

Quando uma entrega é informada diretamente pelo fornecedor no sistema, é criada uma linha com a respectiva entrega que fica com a situação “Em Análise”, significando que a entrega está pendente de análise do órgão contratante, podendo aceitar ou recusá-la. No caso de recusa, caso a fiscalização do contrato identifique alguma inconsistência nos dados apontados pelo fornecedor, a entrega muda para a situação “Recusada” e não será possível dar andamento no recebimento. Assim, o fornecedor deverá incluir uma outra entrega com as correções necessárias para nova análise pelo órgão contratante.

Ressaltamos que as entregas recusadas ou aprovadas com valor diferente do informado pelo fornecedor deverão obrigatoriamente ter uma justificativa disposta em campo específico no momento da análise da entrega.

Caso a entrega seja aceita, já é possível iniciar a elaboração do Termo de Recebimento Provisório diretamente no sistema.

Situação	Valor Entrega	Data Entrega	Status Assinaturas do TRP	Status Assinaturas do TRD	Ações
Em Análise	R\$ 632,64	06/09/2024			  
Recusada	R\$ 128,25	06/09/2024			 

Figura 63 - Entregas informadas pelo fornecedor em análise ou recusada

### 7.3.2. Comunicar Recebimento

Além do fornecedor, a própria fiscalização pode comunicar uma entrega relacionada à OS/F, ao acessar Ordens de Serviço/Fornecimento > Ações > Entrega > “+ Comunicar Recebimento”.



Figura 64 - Comunicar Recebimento pelo órgão contratante por meio da fiscalização contratual

Ao acessar a página, serão apresentados para o usuário inicialmente dados relacionados ao contrato e à Ordem de Serviço/Fornecimento a qual está sendo comunicada a entrega pela fiscalização.

[illegible]

*Figura 65 – Comunicar entrega da OS/F pela fiscalização*

Mais abaixo, no campo “Itens Entregues”, são trazidos todos os itens relacionados naquela OS/F, devendo ser selecionado(s) o(s) item(ns) que está(ão) sendo recebido(s) para habilitar os campos da quantidade e valor de glosa, se cabível.

Item	Quantidade Solicitada na OS/F	Quantidade Informada na Entrega	Glosa (R\$)	Valor Unitário	Valor Total da entrega
Material 00019 CHUPETA	200	10	0,00	R\$ 8,55	R\$ 85,50
Material 00023 BERÇO	100	0	0,00	R\$ 632,64	R\$ 0,00
<b>Valor Total:</b>					<b>R\$ 85,50</b>

Figura 66 - Informando Itens Entregues

Ao início de cada item é apresentada uma barra de evolução que apresenta o percentual dos itens daquela OS/F que já forma entregues pelo fornecedor. Ao lado da barra, posicionando o mouse sobre o ícone ⓘ, é apresentado um quadro em que lista a situação das entregas daquele item, de acordo com a posição no fluxo de recebimento, passando pelo Termo de Recebimento Provisório e em seguida o Definitivo. Também é apresentado o saldo disponível ainda a executar.

Entregas da Ordem de Serviço / Fornecimento nº 00001/2024

ITENS ENTREGUES

	Qtde. Total	Glosa	Valor Total
Qtde. Solicitada (OS/F)	8	---	R\$ 7.832.000,00
Qtde. Informada Atual	2	R\$ 0,00	R\$ 1.958.000,00
Qtde. em Análise (Até TRP)	0	R\$ 0,00	R\$ 0,00
Qtde. em Avaliação (Até TRD)	0	R\$ 0,00	R\$ 0,00
Qtde. Executada (Após TRD)	0	R\$ 0,00	R\$ 0,00
Saldo a Executar	6	---	R\$ 5.874.000,00

Figura 67 - Quadro de acompanhamento dos itens executados na Ordem de Serviço / Fornecimento

Mais abaixo existem os campos obrigatórios para inclusão de informações complementares, local de execução, o mês e ano de referência, data efetiva da entrega, data prevista para o recebimento provisório e a data prevista para o recebimento definitivo.

Existe, ainda, a opção de anexar arquivos, limitados ao tamanho de 30Mb.

Figura 68 - Informações Complementares, mês/ano de referência e anexos.

Por fim, ao final da página o usuário tem 3 opções:

- Cancelar: Cancela a inserção dos dados e volta para a página anterior sem salvar;
- Salvar Rascunho: Salva as informações inseridas, porém na situação Rascunho, ficando pendente de conclusão para que o fluxo de recebimento do objeto prossiga, e
- Elaborar TRP: Nesse botão é concluída essa etapa inicial de inserção de informações e inicia a elaboração do Termo de Recebimento Provisório. A entrega passa ficar com a situação “TRP em Elaboração”.

Figura 69 - Botões tela de Comunicação do Recebimento

Após clicar no Elaborar TRP e voltar para tela de listagem das entregas, é possível acompanhar o prazo restante para finalização do fluxo do recebimento provisório e do recebimento definitivo, desde que o Setor Contratos tenha incluído no módulo Gestão Contratual os parâmetros desse contrato, informando o prazo previsto em contrato/edital/aviso de contratação ou legislação pertinente para tais ações.



**Contratos.gov.br** | ISADORA DE OLIVEIRA - UASG: 200999

Entregas da Ordem de Serviço / Fornecimento nº 00001/2024  
Contrato 04109/2024

[Fiscalização e Gestão de Con.](#) > [Ordens de Serviço / Fornec.](#) > [Entrega Ordem de Serviço / Fornecimento](#) > [Voltar](#)

[Pesquisar...](#)

[+ Comunicar Recebimento](#)

**Contrato**  
04109/2024

**Fornecedor**  
ESTRANGEIRO\_FORNECEDOR\_ESTRANGEIRO\_2 - Fornecedor Estrangeiro 2

**Objeto**  
TESTE ISSUES 1330

**Amparo Legal**  
LEI 14133/2021 - Artigo: 28 - Inciso: I

**Preposto**  
PREPOSTO - isadora-d.oliveira@gestaogov.br

**Contratante**  
00.489.828/0001-55 - MINISTERIO DA SAUDE

**Vigência Inicial**  
01/08/2024

**Vigência Final**  
31/12/2024

**Número do processo de contratação**  
98195.000002/2024-49

**Gestores**  
ISADORA DE OLIVEIRA - Gestor (TESTE ISA)

Exibindo 1 a 4 de 4 registros (filtrados de 61 registros).

Situação	Número Entrega	Valor Entrega	Data Entrega	Previsão para o TRP	Previsão para o TRD	Ações
TRP em Elaboração	00004/2024	R\$ 979.900,00	08/09/2024	13/09/2024	20/09/2024	<a href="#">TRP</a>
TRP em Elaboração	00003/2024	R\$ 979.900,00	08/09/2024	-	-	<a href="#">TRP</a>
Aguard. Assinatura TRP	00002/2024	R\$ 979.900,00	08/09/2024	-	-	<a href="#">TRP</a>
Aguard. Assinatura TRD	00001/2024	R\$ 1.959.800,00	08/09/2024	-	-	<a href="#">TRP</a> <a href="#">TRD</a>

25 registros por página

[Exportar](#) [Visibilidade da coluna](#)

1

Figura 70 – Colunas com previsão para o TRP e TRD quando existe parâmetro cadastro para o contrato e quando não possui

É possível acompanhar os status de assinaturas dos termos de recebimento, incluindo as colunas na opção de “Visibilidade da coluna”.

**Contratos.gov.br** ISADORA DE OLIVEIRA - UASG: 200999

Entregas da Ordem de Serviço / Fornecimento nº 00001/2024  
Contrato 04109/2024

[Fiscalização e Gestão de Con...](#) > [Ordens de Serviço / Forneci...](#) > [Entrega Ordem de Serviço / Fornecimento](#) > [Voltar](#)

[Pesquisar...](#)

[+ Comunicar Recebimento](#)

**Contrato**  
04109/2024

**Fornecedor**  
ESTRANGEIRO\_FORNECEDOR\_ESTRANGEIRO\_2 - Fornecedor Estrangeiro 2

**Objeto**  
TESTE ISSUES 1330

**Amparo Legal**  
LEI 14133/2021 - Artigo: 28 - Inciso: I

**Preposto**  
PREPOSTO - [REDACTED]

**Contratante**  
00.489.828/0001-55 - MINISTERIO DA SAUDE

**Vigência Inicial**  
01/08/2024

**Vigência Final**  
31/12/2024

**Número do processo de contratação**  
98195.000002/2024-49

**Gestores**  
ISADORA DE OLIVEIRA - Gestor (TESTE ISA)

Exibindo 1 a 4 de 4 registros (filtrados de 61 registros)

Situação	Número Entrega	Valor Entrega	Data Entrega	Status Assinaturas do TRP	Status Assinaturas do TRD	Ações
TRP em Elaboração	00004/2024	R\$ 979.900,00	08/09/2024			
TRP em Elaboração	00003/2024	R\$ 979.900,00	08/09/2024			
Aguard. Assinatura TRP	00002/2024	R\$ 979.900,00	08/09/2024	Beltrana - Fiscal Técnico		
Aguard. Assinatura TRD	00001/2024	R\$ 1.959.800,00	08/09/2024	Beltrana - Fiscal Técnico	Isadora De Oliveira - Gestor	
Situação	Número Entrega	Valor Entrega	Data Entrega	Status Assinaturas do TRP	Status Assinaturas do TRD	Ações

25 registros por página

[Exportar](#) [Visibilidade da coluna](#)

< 1 >

Figura 71 – Incluir ou excluir colunas a serem exibidas em tela por meio do Visibilidade da coluna

A ação Duplicar foi desenvolvida com a intenção de facilitar as entregas recorrentes, aparecendo como opção de ação para aquelas entregas que estejam com a situação pelo menos em análise ou com TRP em elaboração.

Clicando em Duplicar, o sistema apresentará, no topo da lista das entregas registradas para a OS/F com situação “Em elaboração”, idêntica à entrega duplicada. Basta o responsável clicar na ação Editar e alterar os dados referentes à nova entrega que precisa ser cadastrada.

Contratos.gov.br | ISADORA DE OLIVEIRA - UASG: 200999

Entregas da Ordem de Serviço / Fornecimento nº 00001/2024  
Contrato 04109/2024

+ Comunicar Recebimento

Contrato: 04109/2024

Fornecedor: ESTRANGEIRO\_FORNECEDOR\_ESTRANGEIRO\_2 - Fornecedor Estrangeiro 2

Objeto: TESTE ISSUES 1330

Amparo Legal: LEI 14133/2021 - Artigo: 28 - Inciso: I

Preposto: PREPOSTO - [REDACTED]

Contratante: 00.489.828/0001-55 - MINISTERIO DA SAUDE

Vigência Inicial: 01/08/2024

Vigência Final: 31/12/2024

Número do processo de contratação: 98195.000002/2024-49

Gestores: ISADORA DE OLIVEIRA - Gestor (TESTE ISA)

Exibindo 1 a 5 de 5 registros (filtrados de 62 registros).

Situação	Número Entrega	Valor Entrega	Data Entrega	Status Assinaturas do TRP	Status Assinaturas do TRD	Ações
Em Elaboração	00005/2024	R\$ 1.959.800,00	-			
TRP em Elaboração	00004/2024	R\$ 979.900,00	08/09/2024			
TRP em Elaboração	00003/2024	R\$ 979.900,00	08/09/2024			
Aguard. Assinatura TRP	00002/2024	R\$ 979.900,00	08/09/2024	Beltrana - Fiscal Técnico		
Aguard. Assinatura TRD	00001/2024	R\$ 1.959.800,00	08/09/2024	Beltrana - Fiscal Técnico	Isadora De Oliveira - Gestor	

25 registros por página

Exportar Visibilidade da coluna

Figura 72 – Ação duplicar na listagem de entregas de uma OS/F

### 7.3.3. Elaborar o Termo de Recebimento Provisório

O Termo de Recebimento Provisório é um documento que visa fazer o recebimento de maneira preliminar, na forma prevista no artigo 140 da Lei 14.133/21. Em se tratando de obras e serviços, o documento deverá ser assinado provisoriamente pelo responsável por seu acompanhamento e fiscalização, mediante termo detalhado, quando verificado o cumprimento das exigências de caráter técnico. Em se tratando de compras, o documento deverá ser assinado provisoriamente, de forma sumária, pelo responsável por seu acompanhamento e fiscalização, com verificação posterior da conformidade do material com as exigências contratuais.

Assim, um fiscal técnico ou substituto deve ter sido cadastrado como responsável pelo contrato para que seja vinculado à assinatura do TRP.

**Contratos.gov.br** | ISADORA DE OLIVEIRA - UASG: 200999

**Termo de Recebimento Provisório da Entrega nº 00001/2024**  
Ordem de Serviço / Fornecedor nº 00001/2024 do Contrato 04109/2024

**Contrato**  
04109/2024

**Fornecedor**  
ESTRANGEIRO\_FORNECEDOR\_ESTRANGEIRO\_2 - Fornecedor Estrangeiro 2

**Objeto**  
TESTE ISSUES 1330

**Amparo Legal**  
LEI 14133/2021 - Artigo: 28 - Inciso: I

**Preposto**  
PREPOSTO: [REDACTED]

**Contratante**  
00.489.828/0001-55 - MINISTERIO DA SAUDE

**Vigência Inicial**  
01/08/2024

**Vigência Final**  
31/12/2024

**Número do processo de contratação**  
98195.000002/2024-49

**Gestores**  
ISADORA DE OLIVEIRA - Gestor (TESTE ISA)

**Número do processo SEI**  
98195.000002/2024-49

**Vigência início**  
08/09/2024

**Número/Ano da Ordem de Serviço / Fornecedor**  
00001/2024

**Número da ordem de serviço no sistema de origem**  
[REDACTED]

**Introdução**

**Atenção**

Para gerar o TRP o contrato deve possuir um Fiscal Técnico e/ou seu substituto.

**Confirmar**

**ITENS ENTREGUES**

#	Tipo item	Num item compra	Item	Especificações Complementares	Unidade de Fornecedor	Quantidade Solicitada na OS/F	Quantidade Informada na Entrega	Glosa (R\$)
25%	Material	00003	AUTOMÓVEL		UNIDADE	8	2	0,00
20%	Material	00001	AUTOMÓVEL		UNIDADE	10	2	0,00

Figura 73 – Um fiscal técnico ou técnico substituto precisa estar vinculado ao contrato para ser assinante do TRP

Ao encerrar a etapa de comunicação de recebimento – entrega iniciada pelo órgão contratante – ou análise de uma entrega realizada – entrega iniciada pelo fornecedor contratado, o usuário inicia a elaboração do Termo de Recebimento Provisório quando clica no botão Elaborar TRP.

[illegible]

*Figura 74 – Elaborar TRP*

Ao iniciar a elaboração do TRP, são apresentas os dados principais do contrato, seguido pelas informações relacionadas à OS/F. Após, um campo obrigatório para inserção do texto de introdução do TRP e a relação de Itens Entregues, que trará as informações inseridas pelo fornecedor ou pelo próprio órgão no momento a comunicação entrega/comunicação de recebimento, respectivamente, os quais podem ser apenas confirmados ou alterados.

Nesse momento é possível fazer a edição dos campos de quantidade e inserir valor de eventual glosa. Ao clicar no ícone , localizado ao lado esquerdo do item, o sistema apresenta mais algumas informações facultativas, como competência, número de processo, entre outros, que podem ser inseridas de acordo com a necessidade.

**Contratos.gov.br** | ISADORA DE OLIVEIRA - UASG 200999

**Termo de Recebimento Provisório da Entrega nº 00003/2024**  
Ordem de Serviço / Fornecedor nº 00001/2024 do Contrato 04109/2024

**Contrato**  
04109/2024

**Fornecedor**  
ESTRANGEIRO\_FORNECEDOR\_ESTRANGEIRO\_2 - Fornecedor Estrangeiro 2

**Contratante**  
00-489.828/0003-55 - MINISTERIO DA SAUDE

**Objeto**  
TESTE ESGUES 1330

**Vigência Inicial**  
01/05/2024

**Vigência Final**  
31/12/2024

**Amparo Legal**  
LEI 14133/2021 - Artigo 28 - Inciso I

**Número do processo de contratação**  
98895.000002/2024-49

**Preposto**  
PREPOSTO - isadora-oliveira@gestao.gov.br

**Gestores**  
ISADORA DE OLIVEIRA - Gestor (TESTE ISA)

**Introdução**

**ITENS ENTREGUES**

#	Item	Tipo Item	Num Item compra	Item	Especificações Complementares	Unidade de Fornecedor	Quantidade Solicitada na OS/F	Quantidade Informada na Entrega	Glosa (R\$)
1	Material	00003	AUTOMÓVEL	UNIDADE	8	1	0,00		
2	Material	00001	AUTOMÓVEL	UNIDADE	30	1	0,00		

**Detalhes do Item 1:**

**Competência**  
mm/aaaa

**Processo SEI**  
00000.000000.0000-00

**Data Início**  
dd/mm/aaaa

**Data Fim**  
dd/mm/aaaa

**Horas**  
hh:mm

**Mês/Ano de Referência**  
09/2024

**Informações Complementares**

**Botões:** Voltar, Salvar Rascunho, Gerar

Figura 75 – Campos opcionais para dados complementares referentes ao item

No início do item também é apresentada a barra de evolução da entrega, também com a opção de visualização de quadro resumo das entregas relacionadas àquele item, como explicado no subitem anterior.

ITENS ENTREGUES								
#	<input type="checkbox"/>		Tipo item	Num item compra	Item	Especificações Complementares	Unidade de Fornecimento	Quantidade Solicitada na OS/F
+	<input checked="" type="checkbox"/>	<div><div style="width: 50%;"></div></div>	Material	00003	AUTOMÓVEL		UNIDADE	8
+	<input checked="" type="checkbox"/>	<div><div style="width: 40%;"></div></div>	Material	00001	AUTOMÓVEL		UNIDADE	10

Figura 76 - Itens Entregues no Termo de Recebimento Provisório

Termo de Recebimento Provisório da Entrega nº 00003/2024  
Ordem de Serviço / Fornecimento nº 00001/2024 do Contrato 04109/2024

08/09/2024 08/10/2024

Introdução

POWERED BY TINYMCE

ITENS ENTREGUES

#	<input type="checkbox"/>		Tipo item	Num item compra	Item	Especificações Complementares	Unidade de Fornecimento	Quantidade Solicitada na OS/F	Quantidade Informada na Entrega	Glosa (R\$)
+	<input checked="" type="checkbox"/>	<div><div style="width: 50%;"></div></div>	Material	00003	AUTOMÓVEL		UNIDADE	8	1	0,00
+	<input checked="" type="checkbox"/>	<div><div style="width: 40%;"></div></div>	Material	00001	AUTOMÓVEL		UNIDADE	10	1	0,00

Competência: mm/aaaa

Data Início: dd/mm/aaaa Data Fim: dd/mm/aaaa Horas: hh:mm

Mês/Ano de Referência: 09/2024

Informações Complementares

Figura 77 - Quadro de acompanhamento de execução dos itens do contrato no TRP

Em seguida, o usuário tem os campos obrigatórios para informar o mês/ano de competência, local de execução e campos de texto relacionados ao recebimento e monitoramento da qualidade (informações complementares).

Por fim, ficam disponíveis as opções:

- Cancelar: Cancela a inserção dos dados e volta para a página anterior sem salvar;
- Salvar Rascunho: Salva as informações inseridas, porém na situação rascunho, ficando pendente de conclusão do TRP para que o fluxo de recebimento do objeto prossiga; e
- Gerar TRP: Nesse botão é concluída a elaboração do Termo de Recebimento Provisório, dando prosseguimento na etapa de assinatura do documento gerado no próprio sistema.



Figura 78 - Botões na Elaboração de TRP

Ao clicar em “Gerar TRP”, o usuário deverá selecionar os signatários que assinarão o documento. É importante ressaltar que é obrigatória a seleção do servidor cadastrado como “Fiscal Técnico” ou seu substituto, podendo ser selecionados outros agentes da fiscalização de forma complementar para a assinatura. Para constar nesta listagem, o Setor Contratos precisa ter cadastrado os fiscais na opção “Responsáveis por Contrato” no módulo de Gestão Contratual na versão original do sistema Contratos.gov.br.

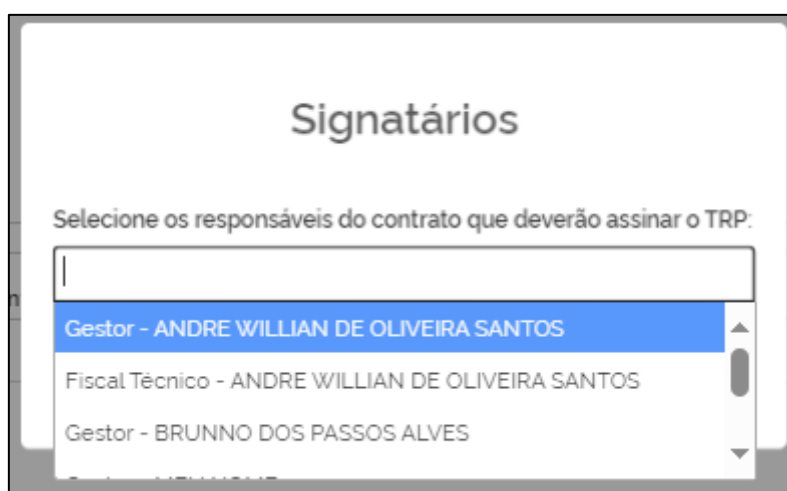




Figura 79 - Seleção de signatários para assinatura de TRP


#### 7.3.4. Assinar o Termo de Recebimento Provisório

Após a seleção dos signatários para a assinatura do Termo de Recebimento Provisório, a entrega aparecerá na listagem de entregas vinculadas à OS/F com a situação “Aguard. Assinatura TRP”, sendo possível fazer o *download* do documento clicando no ícone . Caso o usuário logado seja um dos marcados como signatários do documento, ficará disponível o ícone , que indica que existe um documento pendente de sua assinatura.



Situação	Valor Entrega	Data Entrega	Status Assinaturas do TRP	Status Assinaturas do TRD	Ações
<div><div></div><div>Aguard. Assinatura TRP</div></div>	R\$ 1710	06/09/2024	<div><div></div><div>Andre Willian De Oliveira Santos - Fiscal Técnico</div></div>		<div><div></div><div></div><div>TRP</div><div></div></div>

*Figura 80 - Situação Aguardando Assinatura do Termo de Recebimento Provisório*

Ao clicar no ícone , o usuário é levado para a tela de assinatura, sendo apresentado o arquivo PDF do Termo de Recebimento Provisório. Dessa forma, o usuário pode verificar o inteiro teor do documento, com as três opções ao final:

- Cancelar: volta para a tela anterior sem executar qualquer ação, ou seja, o Termo de Recebimento provisório continua na situação “Aguardando Assinatura do TRP”;
- “Ajustar TRP”: retorna à situação de elaboração, retirando a solicitação de assinatura, a fim de que sejam realizadas as correções no teor do documento e, posteriormente, volte a ser colocado para assinatura;
- “Assinar”: realizará a assinatura do documento, utilizando a ferramenta de assinatura eletrônica da plataforma Gov.br, diretamente dentro do sistema.

[illegible]


*Figura 81 - Assinar Termo de Recebimento Provisório*

Após a assinatura a situação da entrega passa a ser “Aguardando TRD” e no botão “TRP” será possível realizar o *download* do arquivo assinado, o qual também fica disponível para o fornecedor automaticamente.



*Figura 82 - Situação Aguardando TRD*

#### 7.3.5. Elaborar Termo de Recebimento Definitivo

Com a conclusão do Termo de Recebimento Provisório e a situação em “Aguardando TRD”, o usuário passa a ter acesso ao ícone , onde pode a dar início à elaboração do Termo de Recebimento Definitivo.

[illegible]

*Figura 83 – Elaborar TRD*

Ao acessar a página, o usuário tem acesso aos meus dados constantes do TRP, fazendo sua conferência, corrigindo se necessário ou validando o que está posto. Assim, constarão os dados do contrato, da OS/F, o campo texto obrigatório para introdução, o(s) item(ns) entregue(s), preenchido com as informações relatados no TRP, possibilitando a alteração, conforme o caso. Também é apresentado ao usuário a barra de evolução de consumo dos itens, constando a posição das entregas daquele item no fluxo.

[illegible]

Figura 84 - Itens Entregues no Termo de Recebimento Definitivo

Em seguida, o usuário tem os campos obrigatórios de Mês/Ano de Referência, que já vem preenchido, e o campo de texto de Informações complementares para detalhamento do recebimento.

Existe, ainda, a pergunta sobre a inclusão da autorização para emissão do instrumento de cobrança no TRD. Trata-se de uma inclusão opcional, onde o gestor do contrato já autoriza a emissão da nota fiscal ou instrumento equivalente no próprio TRD. Caso a opção “Sim” seja selecionada, ao final do documento que será gerado um parágrafo com a autorização no arquivo a ser gerado pelo sistema.

Deseja incluir no Termo de Recebimento Definitivo a Autorização para Emissão do Instrumento de Cobrança?

☒ Não ☐ Sim

Figura 85 - Inclusão da Autorização para Emissão do Instrumento de Cobrança no Termo de Recebimento Definitivo

Contrato nº 04109/2024 - 200999 2/3

**6 - RECEBIMENTO DEFINITIVO**

Por este instrumento, atestamos, que o objeto descrito no item 4 do presente documento, correspondentes à entrega 00001/2024 da OS/F nº 00001/2024 do Contrato 04109/2024 foram entregues pela CONTRATADA e atendem às condições contratuais, de acordo com os Critérios de Aceitação previamente definidos no Modelo de Gestão do Termo de Referência do Contrato acima indicado.

**7 - AUTORIZAÇÃO PARA EMISSÃO DO INSTRUMENTO DE COBRANÇA**

AUTORIZA-SE a **CONTRATADA** a emitir os instrumentos de cobrança relativos à supracitada Ordem de Serviço/Fornecimento e recebidos definitivamente através deste documento, no valor discriminado no item 4, acima.

Documento assinado eletronicamente  
ISADORA DE OLIVEIRA  
Gestor

[← Voltar](#) [Ajustar](#) [Assinar](#)

Figura 86 – Autorização para emissão de instrumento de cobrança incluído no TRD

Por fim, ficam disponíveis as três opções:

- Voltar: cancela a inserção dos dados e volta para a página anterior sem salvar;
- Salvar Rascunho: salva as informações inseridas, porém na situação Rascunho, ficando pendente de conclusão do TRD para que o fluxo de recebimento do objeto prossiga; e
- Gerar: conclui-se a elaboração do Termo de Recebimento Definitivo, dando prosseguimento na etapa de assinatura do documento gerada no próprio sistema.

[← Voltar](#) [Salvar Rascunho](#) [Gerar](#)

Figura 87 - Botões em Elaborar Termo de Recebimento Definitivo

Ao clicar em “Gerar”, o usuário deverá selecionar os signatários que assinarão o documento. É importante ressaltar que é obrigatória a seleção do servidor cadastrado como “Gestor” ou seu substituto, podendo ser selecionados outros usuários para a assinatura facultativamente. Serão apresentados os usuários cadastrados como responsáveis pelo contrato pelo Setor Contratos no módulo Gestão Contratual na versão original do sistema Contratos.gov.br.

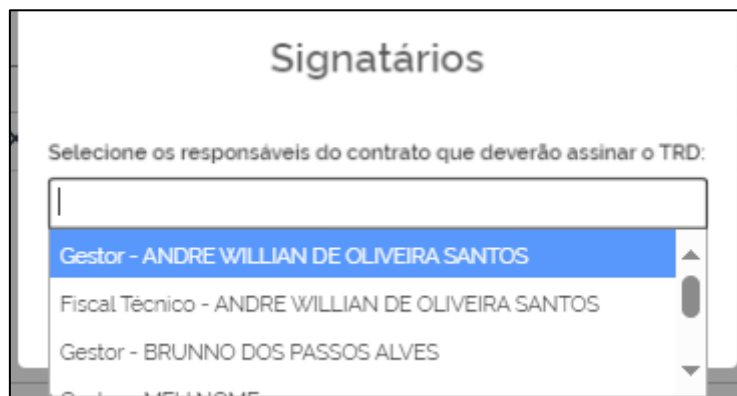


Figura 88 - Seleção dos Signatários para assinatura do Termo de Recebimento Definitivo

### 7.3.6. Assinar o Termo de Recebimento Definitivo

Após a seleção dos signatários para a assinatura do Termo de Recebimento Definitivo, a entrega aparecerá na listagem de entregas vinculadas à OS/F com a situação “Aguard. Assinatura TRD” e, caso o usuário logado seja um dos marcados como signatário, ficará disponível o ícone , indicando a existência de um documento pendente de sua assinatura.

Situação	Valor Entrega	Data Entrega	Status Assinaturas do TRP	Ações
Aguard. Assinatura TRD	R\$ 641,19	06/09/2024	✓ Andre Willian De Oliveira Santos - Fiscal Técnico	

Figura 89 - Situação Aguardando Assinatura do Termo de Recebimento Definitivo

Ao clicar no ícone , o usuário é levado para a tela de assinatura, onde é apresentado o arquivo PDF do Termo de Recebimento Definitivo. Dessa forma o usuário pode verificar o inteiro teor do documento com as opções:

- “Voltar”: volta para a tela anterior sem executar qualquer ação, ou seja, o Termo de Recebimento Definitivo continua na situação “Aguardando Assinatura do TRD”;
- “Ajustar”: volta a entrega para situação de elaboração do TRD, retirando a solicitação de assinatura, para que sejam realizadas as correções no teor do documento e, posteriormente, volte a ser colocado para assinatura;
- “Assinar”: realizará a assinatura do documento, utilizando a ferramenta de assinatura eletrônica da plataforma Gov.br, diretamente dentro do sistema.





Contratos.gov.br e assim fazer o controle de saldo de Ordens de Serviço / Fornecimento pelo sistema.

Essa funcionalidade também pode ser utilizada em um momento de transição para a utilização dessa funcionalidade, incluindo TRPs e TRDs já criados fora do sistema para então passar a emitir esses documentos utilizando o Contratos.gov.br.

Para isso, dentro da página onde aparece a listagem das entregas relacionadas a uma Ordem de Serviço / Fornecimento, deve utilizar a opção “Informar Recebimento”.

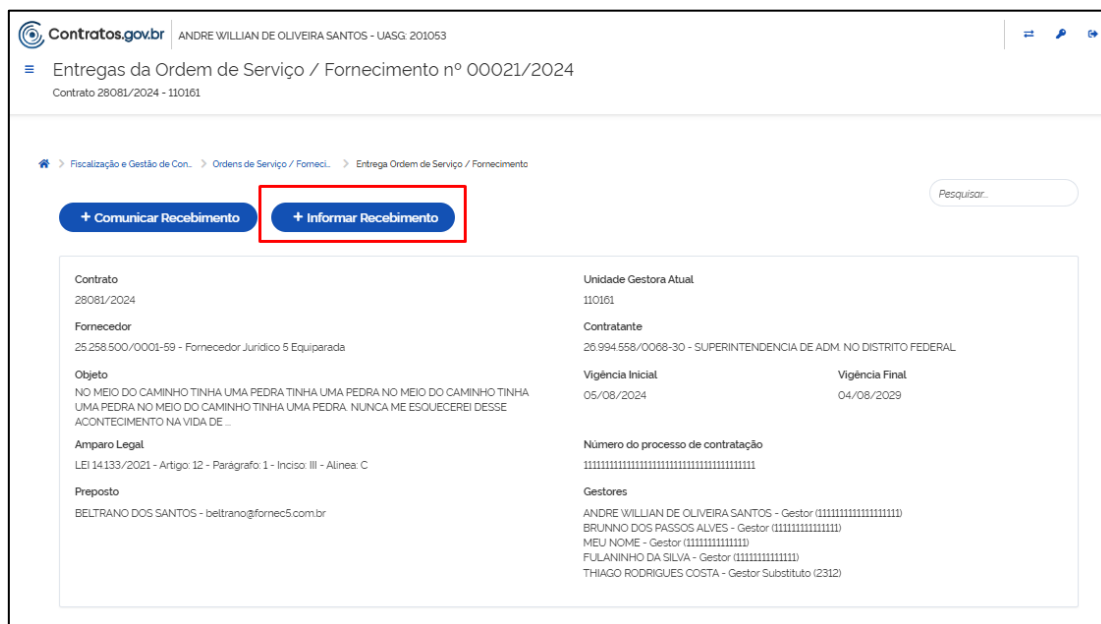


Figura 92 – Informar Recebimento

Ao selecionar a opção “Informar Recebimento”, será aberta uma página com os dados do contrato, da OS/F, Itens entregues, informações complementares, locais de execução, mês/ano referência, data efetiva da entrega, data prevista para o recebimento provisório, data prevista para o recebimento definitivo e anexos, da mesma forma que aparece nas etapas de elaboração de TRPs e TRDs descritos nos itens acima, porém nessa opção é possível já incluir o arquivo do Termo de Recebimento Provisório assinado, conforme imagem abaixo.


Figura 93 - Incluir TRP assinado

Também é possível incluir o Termo de Recebimento Definitivo assinado quando selecionada a opção “Informar Termo de Recebimento Definitivo”. Assim o usuário deve incluir o arquivo do TRD assinado e selecionar se aquele TRD continha a autorização para a emissão do Instrumento de Cobrança, conforme imagem abaixo.

Figura 94 - Incluir TRD assinado

Ao incluir apenas um TRP a entrega passará para a situação “Aguardando TRD”. Caso seja incluído o TRD, se for selecionada a opção “Não” relacionada a autorização de instrumento de cobrança, a situação da entrega passará para “TRD Emitido”. Caso tenha sido selecionada a opção “Sim” a situação passará para “Aguardando Instrumento de Cobrança”.

## 7.4. Visualizar Preposto do Contrato

Ao visualizar a listagem dos Contratos, na coluna “Ações” o usuário poderá verificar os prepostos do fornecedor cadastrados naquele contrato através do ícone .

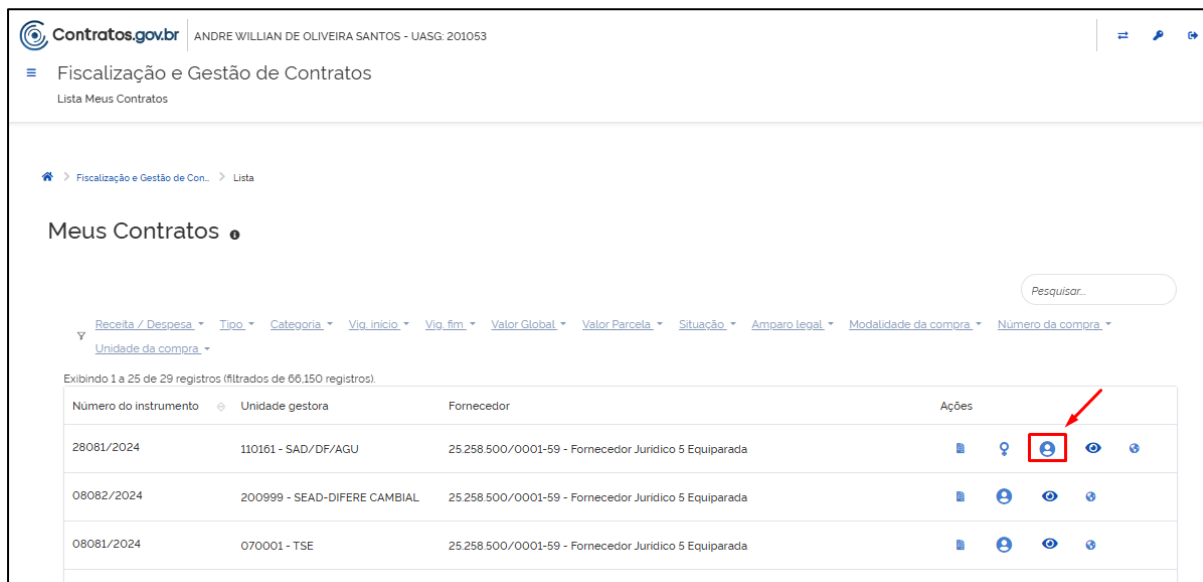


Figura 95 - Visualizar Preposto do Contrato

Ao clicar sobre o ícone o sistema abrirá a página em que trás a relação de prepostos que já foram cadastrados naquele contrato, assim como a possibilidade de edição dos dados.

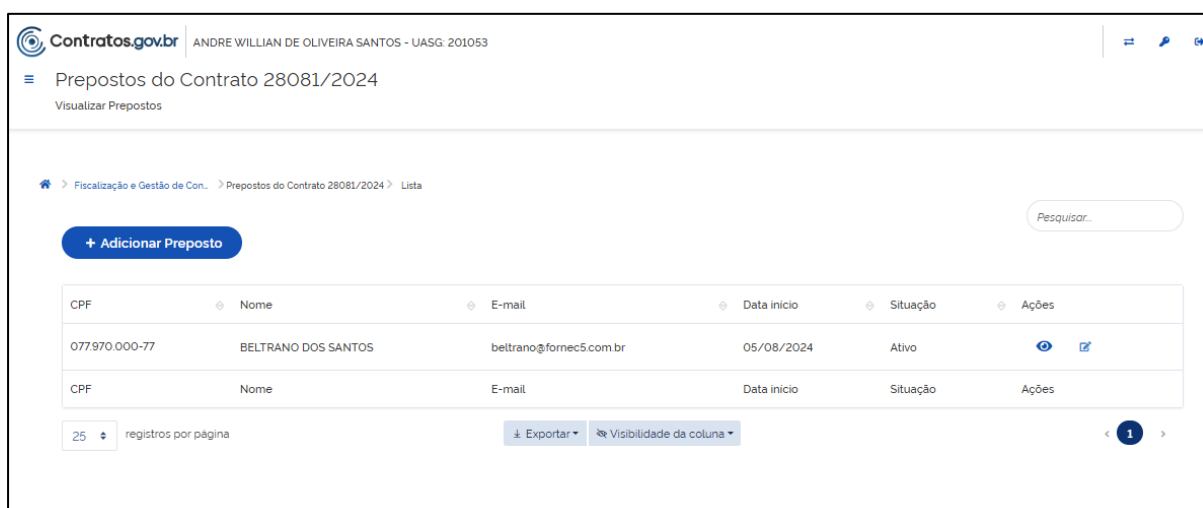



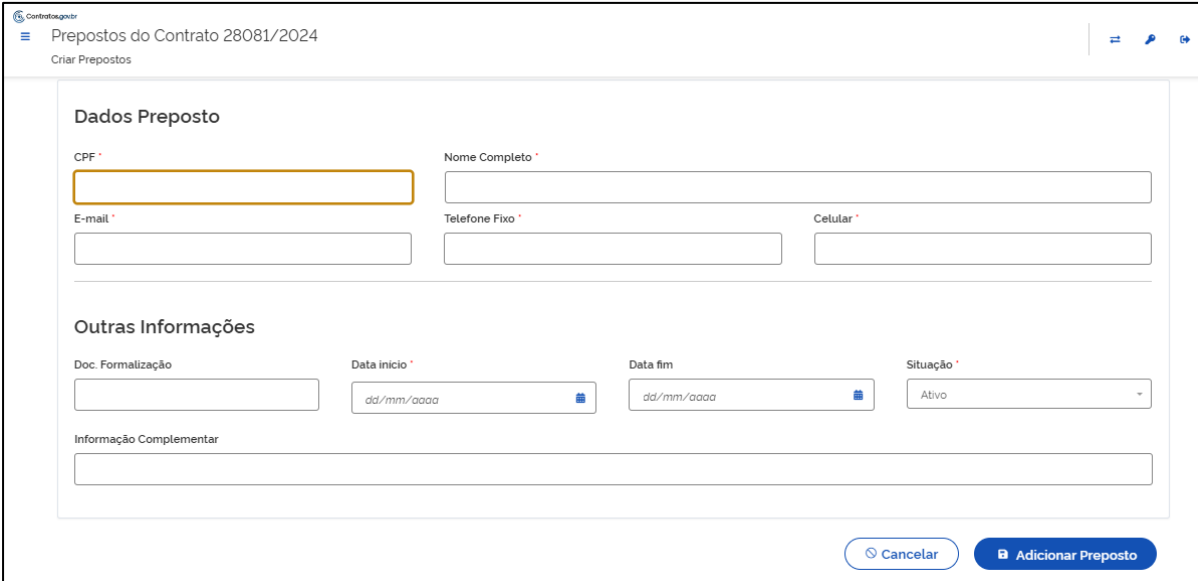
Figura 96 - Visualizar Preposto do Contrato

É importante ressaltar que um preposto cadastrado não poderá ser excluído. Se houver a necessidade de alteração de um preposto do contrato, o usuário deve inativar o preposto que

aparece na listagem através do botão “Editar”  e em seguida adicionar um novo preposto no contrato.

#### 7.4.1. Adicionar Preposto do Contrato

Na tela em que é apresentada a relação de prepostos cadastrados naquele contrato existe o botão “Adicionar Preposto”. Através dele o usuário poderá informar os dados do preposto e ao salvar ele estará cadastrado passando a ter acesso as funcionalidades disponíveis para os prepostos de contrato pelo perfil fornecedor.



ContratosGovBr

Prepostos do Contrato 28081/2024

Criar Prepostos

**Dados Preposto**

CPF \*

Nome Completo \*

E-mail \*

Telefone Fixo \*

Celular \*

**Outras Informações**

Doc. Formalização

Data início \*

Data fim

Situação \*

Informação Complementar

[Cancelar](#) [Adicionar Preposto](#)

Figura 97 - Adicionar Preposto do Contrato

## 8. Gestão de Atas

Menu habilitado para o perfil Gestor de Atas, voltado para acesso às funcionalidades relacionadas à gestão de atas de registro de preços regidas pela Lei nº 14.133/2021 e derivadas.

### 8.1. Listar Atas de Registro de Preços

Acessando o menu Gestão de Atas > Ata de Registro de Preços, são exibidas as atas de registro de preços da unidade.

**Ata de Registro de Preços**  
Listar Ata de Registro de Preços


Ata de Registro de Preços > Lista

Pesquisar...

[+ Criar Ata](#)

Situação	Número	Unidade gerenciadora da ata	Vigência inicial	Vigência final	Ações
Ativa	28083/2023	200999 - SEAD-DIFERE CAMBIAL	09/08/2024	09/08/2025	
Cancelada	28081/2024	200999 - SEAD-DIFERE CAMBIAL	15/08/2024	15/08/2025	
Ativa	28031/2024	200999 - SEAD-DIFERE CAMBIAL	26/03/2024	25/03/2025	
Ativa	26081/2024	200999 - SEAD-DIFERE CAMBIAL	08/08/2024	08/08/2025	
Ativa	25896/2023	200999 - SEAD-DIFERE CAMBIAL	25/10/2023	25/10/2024	
Ativa	24072/2024	200999 - SEAD-DIFERE CAMBIAL	24/07/2024	25/07/2024	
Ativa	24065/2024	200999 - SEAD-DIFERE CAMBIAL	11/06/2024	11/06/2025	
Cancelada	24064/2024	200999 - SEAD-DIFERE CAMBIAL	05/06/2024	05/06/2025	

Figura 98 - Lista de atas de registro de preços

Ao clicar no ícone Visualizar , são apresentadas as informações da ata.

**Ata de Registro de Preços**  
Ata de Registro de Preços

Situação: **Ativa**

Unidade gerenciadora da ata: 200999 - SEAD-DIFERE CAMBIAL

Vigência inicial: 09/08/2024

Vigência final: 09/08/2025

Número de compra/Ano: 00349/2023

Unidade origem da compra: 200999-SEAD-DIFERE CAMBIAL

Número do processo: 1111111111/1111-11

Data de assinatura: 06/06/2024

Valor total: R\$ 84.973,00

Autoridades:

Modalidade de compra: 03 - Concorrência

Compra centralizada: Sim

Unidade participante:

Código	UASG	Tipo
200999	SEAD-DIFERE CAMBIAL	Gerenciadora
110101	SAD/DF/AGU	Participante
923000	PMSP - SECRETAR	Participante

Item de ata:

CNPJ	Fornecedor (Classificação)	Número	Item	Quantidade Registrada	Valor unitário	Valor total	Quantidade máxima adesão	Aceita adesão
077870-000-72	Fornecedor	00001	GRANPEADOR TRATAMENTO SUPERFICIAL	854.00000	99.5000	84.973.0000	1708	Não

Figura 99 – Detalhes da ata de registro de preços

## 8.2. Cadastro de Ata de Registro de Preços

Para efetuar o cadastro de uma nova ata de registro de preços, acesse Gestão de Atas > Ata de Registro de Preços e clique em + Criar Ata,

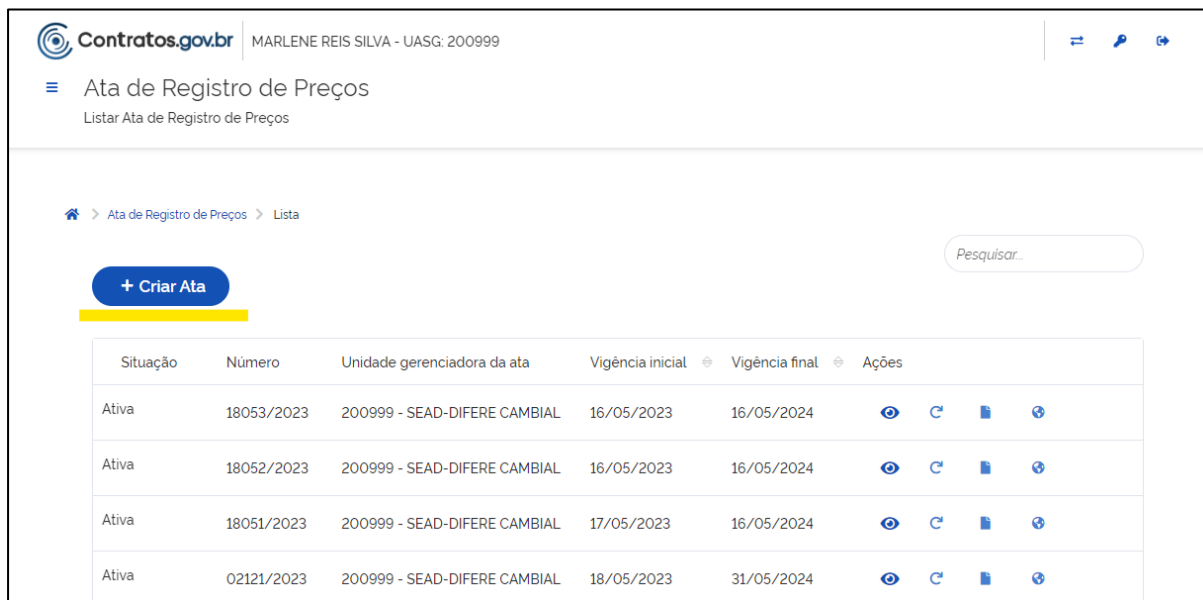


Figura 100 – Criar ata de registro de preços

Preencha os campos apresentados,

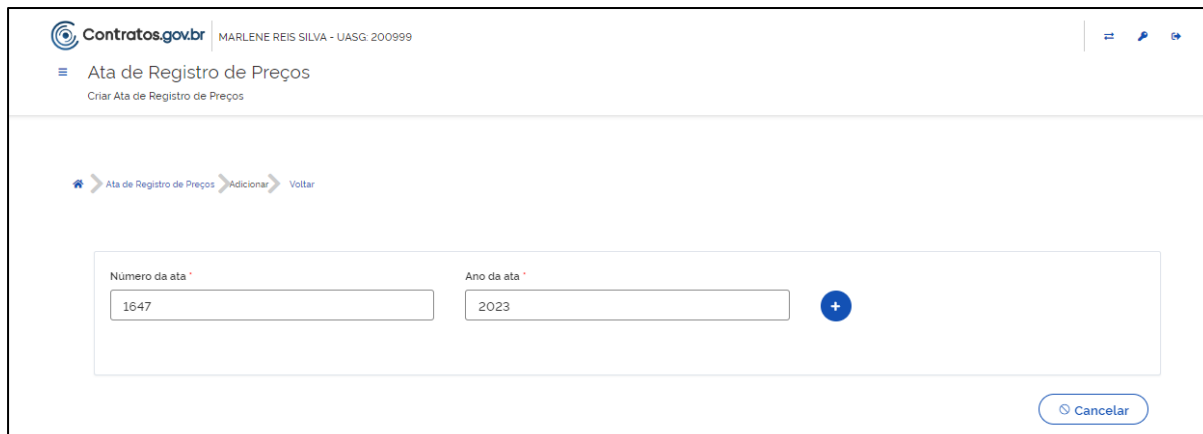



Figura 101 - Criar ata de registro de preços

- Número da ata\*: Informe o número da ata, que deve conter cinco dígitos. Não são aceitos números já utilizados para registro de outra ata de registro de preços do mesmo ano. Informando menos que cinco dígitos, o sistema incluirá 0 à esquerda para completar os cinco dígitos necessários. O número da ata não pode ser composto apenas por zeros.
- Ano da ata\*: Informe o ano com quatro dígitos;

Os campos marcados com \* são de preenchimento obrigatório.

Preenchidos os dados, clique no ícone Validar  :

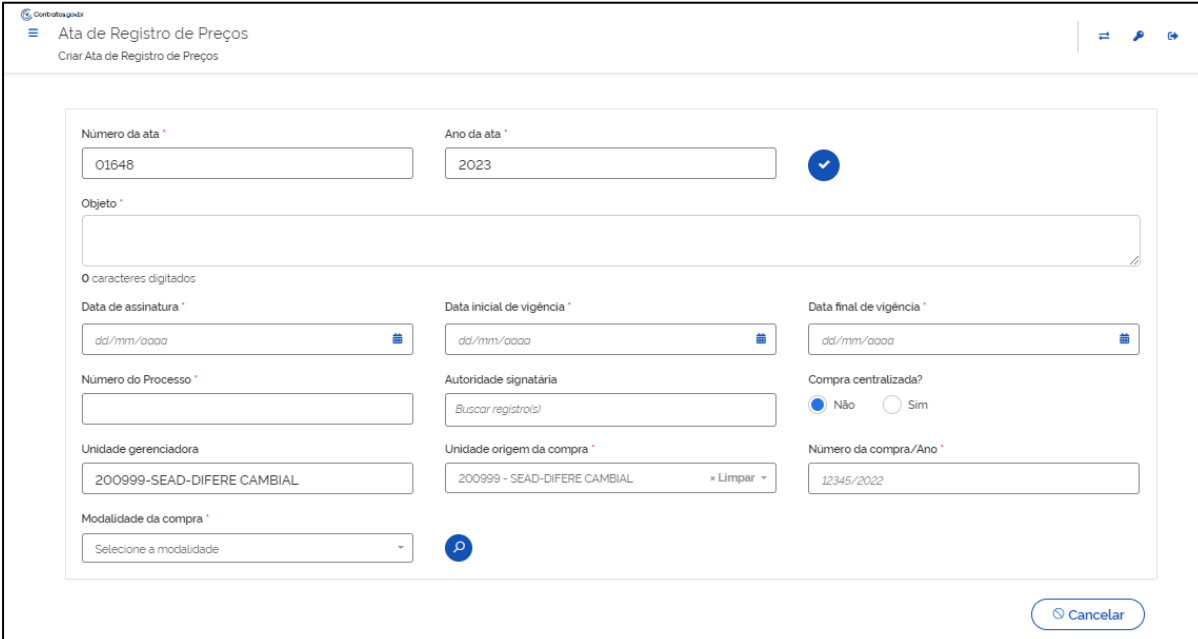



Figura 102 - Criar ata de registro de preços

Preencha os campos apresentados:

- Objeto\*: informe o objeto da ata de registro de preços;
- Data de assinatura\*: selecione a data no calendário exibido;
- Data inicial de vigência\*: selecione a data no calendário exibido. A data inicial de vigência deve ser uma data posterior à data de assinatura;
- Data final de vigência\*: selecione a data no calendário exibido;
- Número do processo\*: informe o número do processo relacionado à ata;
- Autoridade signatária: busque os registros de usuários cadastrados como autoridade signatária da unidade para seleção;
- Compra centralizada?: por padrão é marcada a opção “Não”. Se necessário, altere a resposta de acordo com a característica da compra;  
Observação: conforme art. 2º, item VII do decreto 11.462/2023, compra centralizada se refere à compra ou contratação de bens, serviços ou obras, em que o órgão ou a entidade gerenciadora conduz os procedimentos para registro de preços destinado à execução descentralizada, mediante prévia indicação da demanda pelos órgãos ou pelas entidades participantes.
- Unidade gerenciadora: apresenta a unidade gerenciadora da ata, conforme *login* do usuário, não permitindo alteração;
- Unidade origem de compra\*: apresenta a unidade conforme *login* do usuário, permitindo alteração, necessária somente quando se tratar de compra sub-rogada. Será apresentada mensagem de alerta informando os dados utilizados para pesquisar a compra;
- Número da compra/ ano\*: informe o número e ano da compra no formato XXXXX/XXXX;
- Modalidade da compra\*: selecione na lista apresentada a modalidade da compra.

Os campos marcados com \* são de preenchimento obrigatório.

Preenchidos os dados, clique no ícone Buscar Compra  para que sejam carregadas as informações sobre a compra.

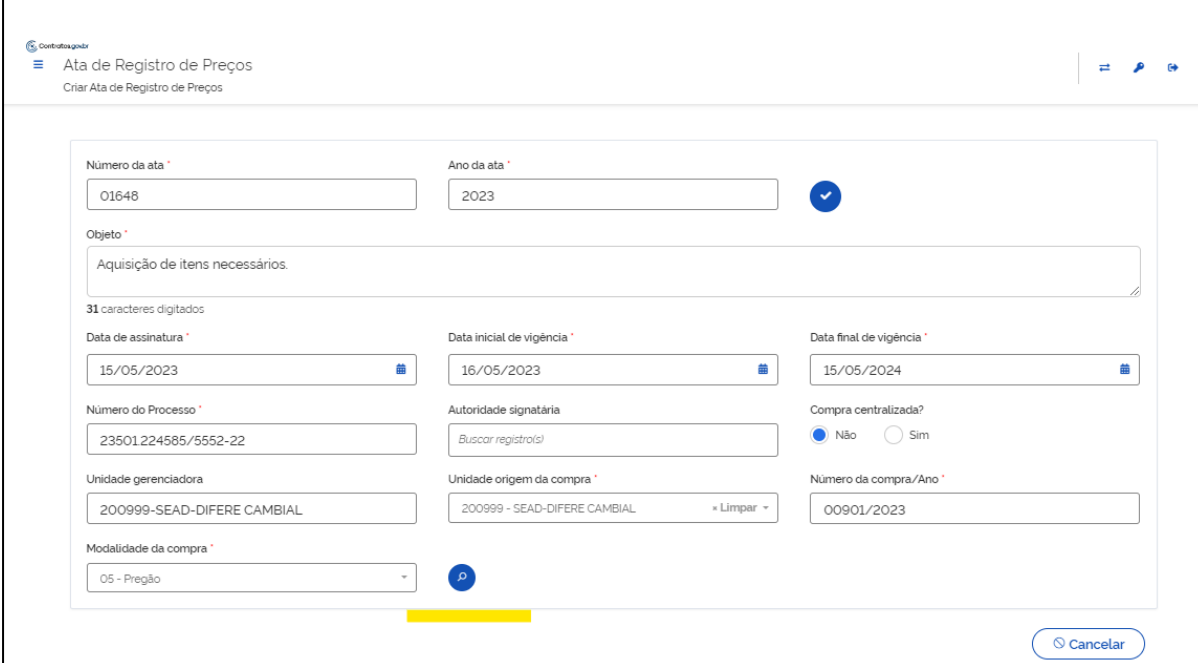


Figura 103 - Criar ata de registro de preços - Buscar compra

Aguarde enquanto os dados da compra são carregados sem fechar a página. Considerando que as compras possuem muitos fornecedores, unidades participantes e/ou itens, os itens são carregados e as quantidades por unidade são processadas enquanto se prossegue com a inclusão de informações na ata.

Portanto, mesmo que a compra não tenha sido integralmente carregada ainda, é possível ir preenchendo algumas informações com os dados já buscados. Em se tratando de uma compra com muitos itens, participantes ou fornecedores, sugere-se aguardar o carregamento total da compra para evitar qualquer erro no cadastramento da ata, uma vez que a retificação não permite a inclusão de novos itens na mesma ata e não é permitida a repetição de número de uma ata.





Figura 104 – Criar ata de registro de preços - Listar fornecedores da compra

Acompanhe o processamento clicando no ícone ⓘ do campo Quantidade registrada de cada item. A inclusão dos itens na ata pode continuar sem impedimentos.

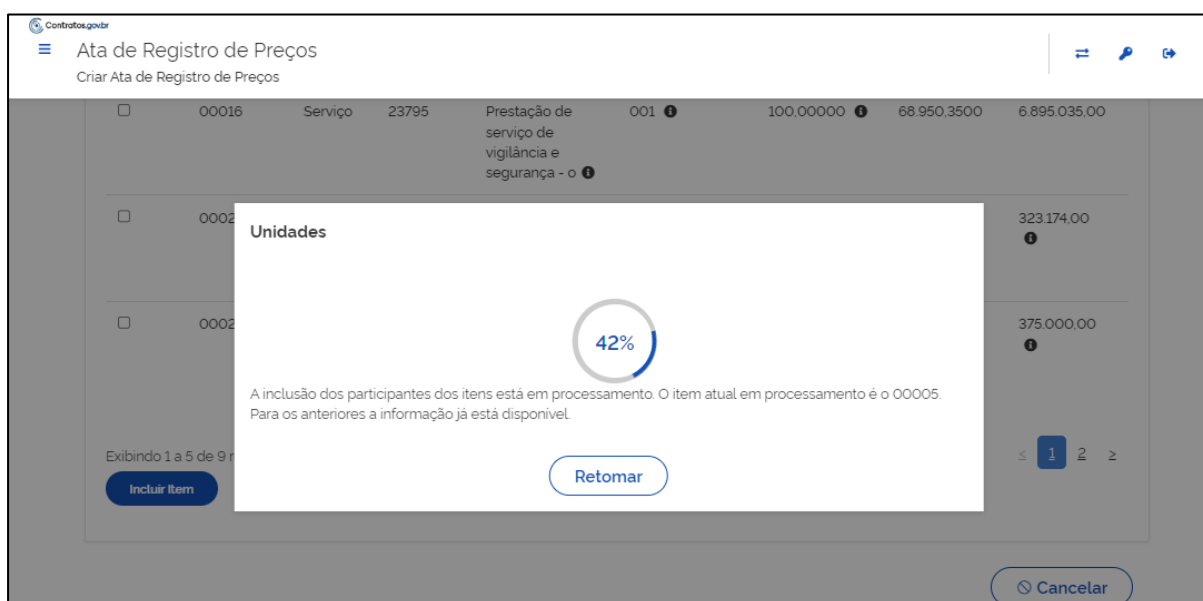


Figura 105 - Detalhamento das unidades por item (durante o processamento das informações)

Ao clicar no ícone ⓘ do campo Quantidade registrada serão exibidas as informações das quantidades homologadas de cada UASG pertencente à ata ou das quantidades aceitas de adesão para o caso de unidades não participantes (caronas).

Clique no ícone + para exibir os itens do fornecedor:

**Fornecedor Jurídico 2 Grande Porte**

5 registros por página

Pesquisar...

<input type="checkbox"/>	Número	Tipo	Código	Descrição	Classificação do fornecedor	Quantidade registrada	Valor Unit.	Valor Total
<input type="checkbox"/>	00003	Material	393712	DOCE LEITE, INGREDIENTES LEITE INTEGRAL/EDULCORANT	003	2.000,00000	41,9000	83.800,00
<input type="checkbox"/>	00004	Material	388838	SORVETE, SABOR CHOCOLATE, TEMPERATURA CONSERVAÇÃO	001	800,00000	99,5000	79.600,00

Exibindo 1 a 2 de 2 registros.

Incluir Item

Figura 106 - Criar ata de registro de preços - Listar itens do fornecedor

Na relação de itens, são apresentadas informações sobre número, tipo, código, descrição, classificação do fornecedor, quantidade registrada, valor unitário e valor total do item.

Ao passar o mouse e/ou clicar no ícone , são exibidas informações como a descrição, a classificação dos fornecedores para o item, as unidades participantes e detalhes sobre o percentual de maior desconto (quando aplicável ao item).

**Detalhes da classificação dos fornecedores do item 00003**

Classificação	CNPJ	Nome	Quantidade homologada	Valor unitário
001	59.014.646/0001-70	Fornecedor Jurídico 4 Grande Porte	1.500,00000	35,9800
002	00.497.063/0001-03	Fornecedor Jurídico 9 EPP	3.500,00000	41,5000
003	71.823.293/0001-55	Fornecedor Jurídico 2 Grande Porte	2.000,00000	41,9000

Retomar

Figura 107 - Detalhes da classificação dos fornecedores por item

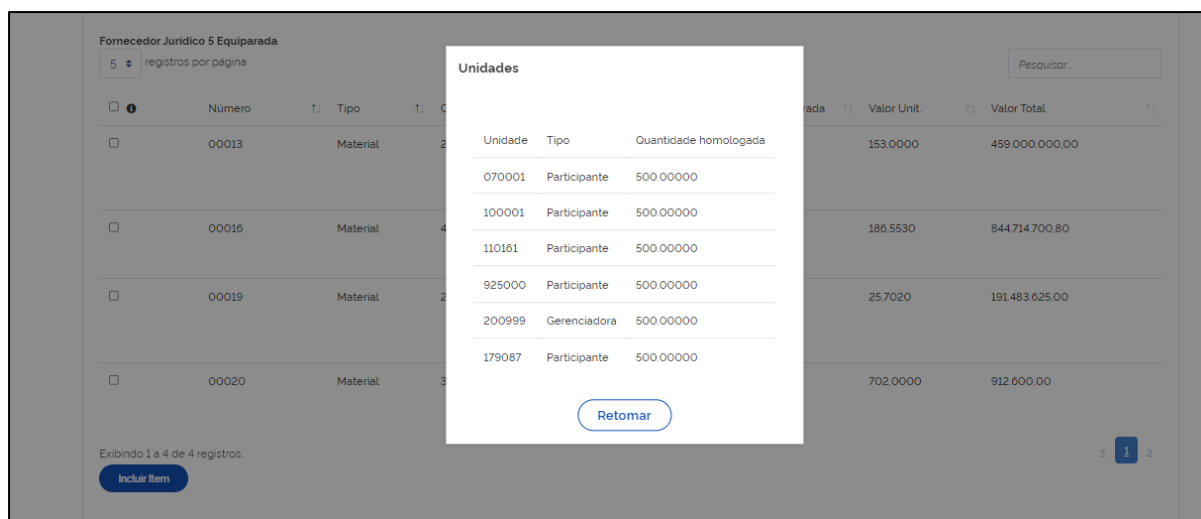


Figura 108 - Detalhamento das unidades por item (após o processamento das informações)

Selecione os itens que farão parte da ata. Ao clicar em todos, é possível selecionar todos os itens da página atual.

Podem ser incluídos quantos itens forem necessários, de diferentes fornecedores. Clique em Incluir item para que o item seja incluído na ata.

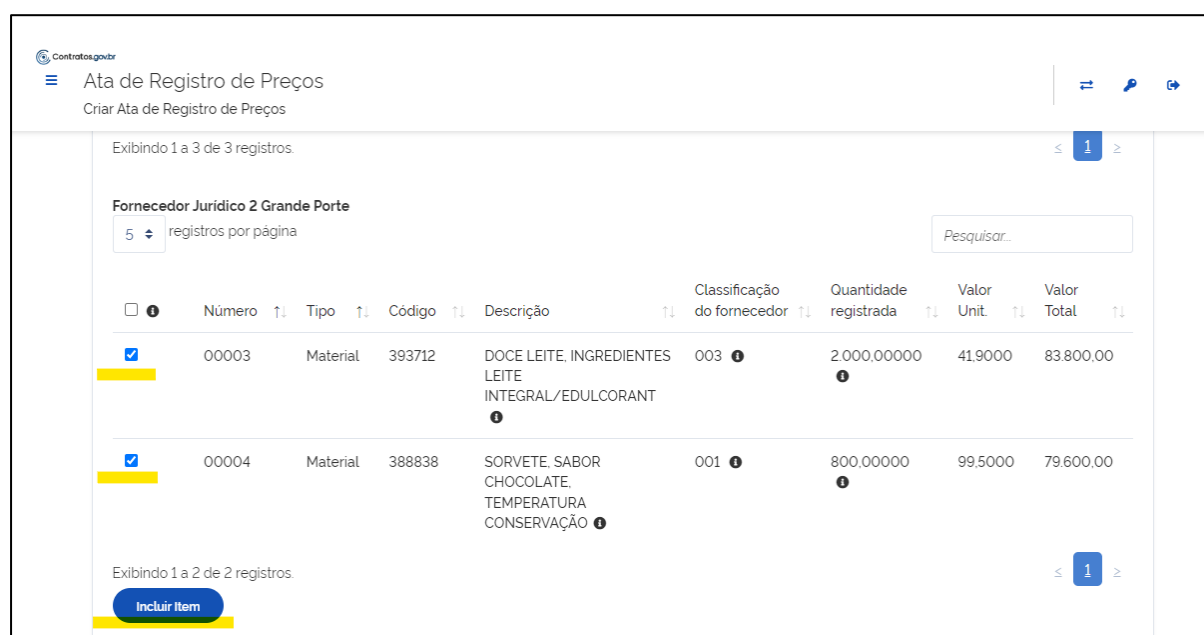


Figura 109 - Incluir item na criação da ata de registro de preços

No campo Valor Total dos itens selecionados, será apresentado o valor total de todos os itens selecionados para compor a ata.

Ata de Registro de Preços  
Editar Ata de Registro de Preços

Modalidade da compra  
03 - Concorrência

Valor total dos itens selecionados  
R\$ 401.560,45

Remover	CNPJ	Fornecedor (Classificação)	N. Item	Tipo	Código	Descrição	Quantidade registrada	Valor Unit.	Valor total	Qtd. Máxima para Adesão	Aceita Adesão
	00.497.063/0001-03	Fornecedor Jurídico 7 EPP (001)	00013	Material	385307	GUARDA-CHUVA, MATERIAL ARMAÇÃO AÇO 1045, TIPO AUTO	6.350,00000	14.8890	94.545,15	12700,00000	Sim
	59.014.646/0001-70	Fornecedor Jurídico 4 Grande Porte (002)	00021	Material	399856	COBERTOR, MATERIAL FIBRA ACRÍLICA (TRAMA 84% E ALG)	4.630,00000	66,3100	307.015,30	9260,00000	Sim

Envio de arquivo da Ata

Selecione o arquivo

Cancelar Salvar Rascunho Criar Ata

Figura 110 - Campo valor total dos itens selecionados

Finalizada a inclusão dos itens, inclua o arquivo da ata clicando em **Selecione o arquivo**, sendo possível o *upload* do arquivo desejado. O envio é obrigatório para tornar a ata “Ativa”. Para ata “Em elaboração” (rascunho), o envio é facultativo. O arquivo incluído é salvo na listagem Arquivos da ata e enviado ao PNCP.

Ata de Registro de Preços  
Criar Ata de Registro de Preços

Remover	CNPJ	Fornecedor (Classificação)	N. Item	Tipo	Código	Descrição	Quantidade registrada	Valor Unit.	Valor total
	71.823.293/0001-55	Fornecedor Jurídico 2 Grande Porte (003)	00003	Material	393712	DOCE LEITE, INGREDIENTES LEITE INTEGRAL/EDULCORANT	2.000,00000	41,9000	83.800,00
	71.823.293/0001-55	Fornecedor Jurídico 2 Grande Porte (001)	00004	Material	388838	SORVETE, SABOR CHOCOLATE, TEMPERATURA CONSERVAÇÃO	800,00000	99,5000	79.600,00

Envio de arquivo da Ata

Selecione o arquivo

Cancelar Salvar Rascunho Criar Ata

Figura 111 - Incluir arquivo da ata

Finalizadas as inclusões, ao clicar em **Criar ata**. O cadastro da ata é realizado e o usuário é direcionado para a tela de listagem que apresenta a situação de cada ata.

**Ata de Registro de Preços**  
Criar Ata de Registro de Preços

Remover	CNPJ	Fornecedor	N. Item	Tipo	Código	Descrição	Quantidade registrada	Valor Unit.	Valor total	Valor Máxima para Adesão
	93.200.123/0001-57	Fornecedor Jurídico 6 EPP	00011	Material	395136	CESTO, MATERIAL POLIPROPILENO, ALTURA 240 MM, COMP	7.450,000000	55,0000	409.750,00	14900

Envio de arquivo da Ata\*

[Selecione o arquivo](#)

Ata assinada.pdf 173,53 KB

[Cancelar](#) [Salvar Rascunho](#) [Criar Ata](#)

Figura 112 - Criar ata de registro de preços

**Importante:** se o carregamento da compra estiver em andamento, a ata recebe o *status* “Carregando compra” e é publicada automaticamente no Portal Nacional de Contratações Públicas (PNCP) após o término do processamento feito pelo sistema, quando passa a receber o *status* “Ativa”.

Caso ocorra algum erro no envio da publicação para o PNCP, a ata recebe o *status* de “Erro publicar”. O sistema realizará o reenvio automático para publicação, portanto, nenhuma ação do usuário é necessária. Assim que regularizada a situação da ata, seu *status* é alterado para “Ativa”.

Ao clicar em “Salvar Rascunho”, ficará com a situação “Em elaboração”, permitindo sua edição (ação “Editar” ). É possível editar os campos Número da Ata, Ano da Ata, Objeto, Data de assinatura, Data inicial de vigência, Data final de vigência, Número do Processo, Autoridade signatária e Compra centralizada?

No momento que o usuário estiver criando a ata é possível incluir ou excluir itens, desde que sejam pertencentes à mesma compra.

É possível visualizar, incluir e excluir arquivos. É obrigatório e único o arquivo do tipo Ata de Registro de Preços e em caso de ter sido enviado um documento errado, deve ser incluído outro arquivo do mesmo tipo havendo a sua substituição no sistema e no PNCP.

Uma ata com a situação de “Em elaboração” também pode ser excluída, ao se clicar em Excluir



### 8.3. Arquivos de Ata de Registro de Preços

Para adicionar arquivos da Ata de Registro de Preços, acesse o menu Gestão de Atas > Ata de Registro de Preços, localize a ata, em ações selecione Lista de Arquivos.

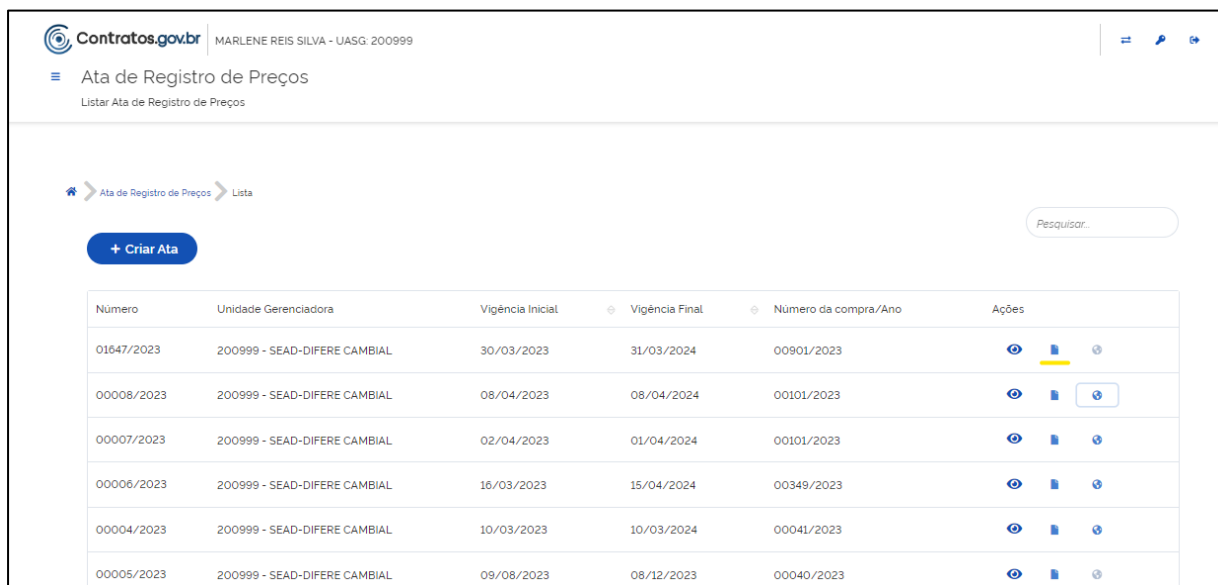


Figura 113 - Acessar arquivos da ata de registro de preços

A tela apresenta todos os arquivos já incluídos.

Clique no ícone + Adicionar Arquivo.

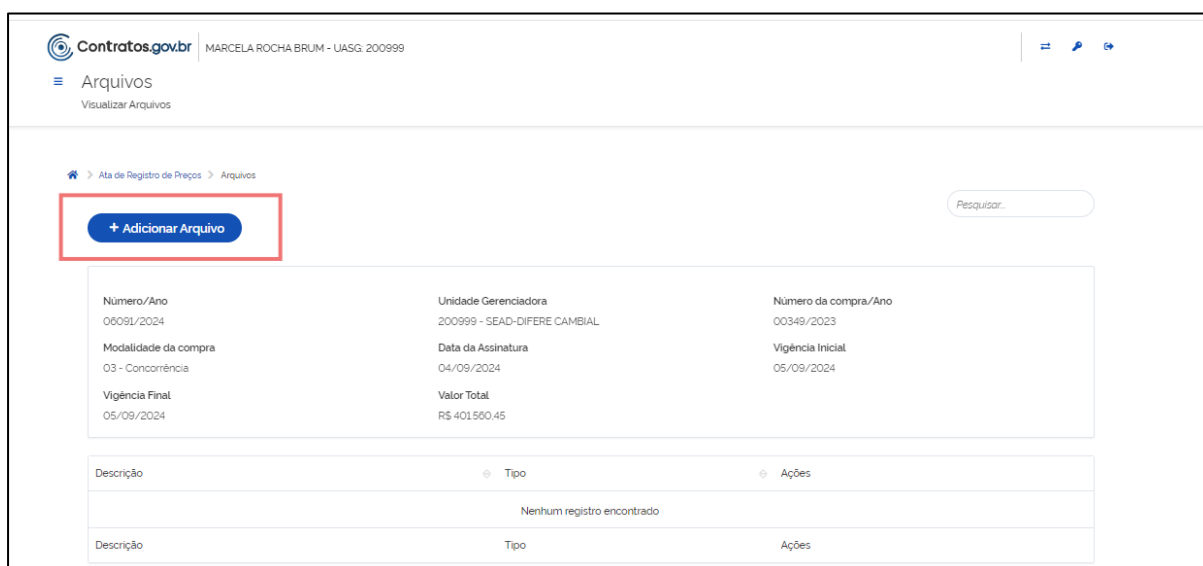


Figura 114 - Lista de arquivos de ata de registro de preços / Adicionar arquivo

São apresentadas as informações sobre a ata relacionada: número/ano da ata, número da compra/ano, modalidade da compra, data da assinatura, data inicial da vigência, data final da vigência, valor total.

Preencha os campos apresentados:

Contratos.gov.br | MARLENE REIS SILVA - UASG: 110161

Arquivos  
Criar Arquivos

> Ata de Registro de Preço > Adicionar Arquivo Ata de Registro de Preços > Voltar

Número da ata: 03005/2023

Data inicial da vigência: 29/05/2023

Data final da vigência: 29/05/2024

Unidade gerenciadora: SUPERINTENDENCIA DE ADM. NO DISTRITO FEDI

Número da compra/ano: 00070/2023

Modalidade da compra: Pregão

Descrição \*

Envio de arquivo da Ata \*

Selecionar arquivo

Tipo: Ata de Registro de Preços

☒ Restrito ⓘ

**Atenção.** A inclusão de um novo arquivo do tipo "Ata de Registro de Preços" irá substituir o arquivo existente.

Cancelar Criar Arquivo

*Figura 115 - Adicionar arquivo*

- Descrição\*: informe o nome do arquivo;
- Tipo\*: selecione entre as opções apresentadas o tipo do arquivo – ata de registro de preços; termo aditivo; termo de apostilamento, termo de extinção, alteração ou outros;
- Restrito: marque o campo caso o arquivo seja restrito, considerando conteúdo de informações sensíveis para a Lei Geral de Proteção de Dados Pessoais (LGPD). Se o campo for assinalado, o arquivo não será exibido no PNCP. O julgamento sobre se o arquivo deve ser restrito ou não cabe ao usuário. Um arquivo do tipo ata de registro de preços obrigatoriamente deve ser incluído, não podendo ser restrito;
- Envio de arquivo da ata\*: clique em Selecione o Arquivo e busque o arquivo a ser inserido.

Os campos marcados com \* são de preenchimento obrigatório.

Preenchidos todos os campos, clique em Criar Arquivo. O arquivo inserido passa a ser apresentado na lista de arquivos com as ações: Alterar o Status do Arquivo para Público ou Alterar o status do Arquivo para privado; Baixar Arquivo e Excluir. Caso o arquivo seja marcado como público, ele será enviado para o PNCP, sendo enviado como ata, pois é o tipo de documento aceito pelo PNCP. Para mais esclarecimentos sobre os tipos de arquivos aceitos pelo PNCP, consultar o manual atualizado em [Manuais - Portal Nacional de Contratações Públicas - PNCP](#).

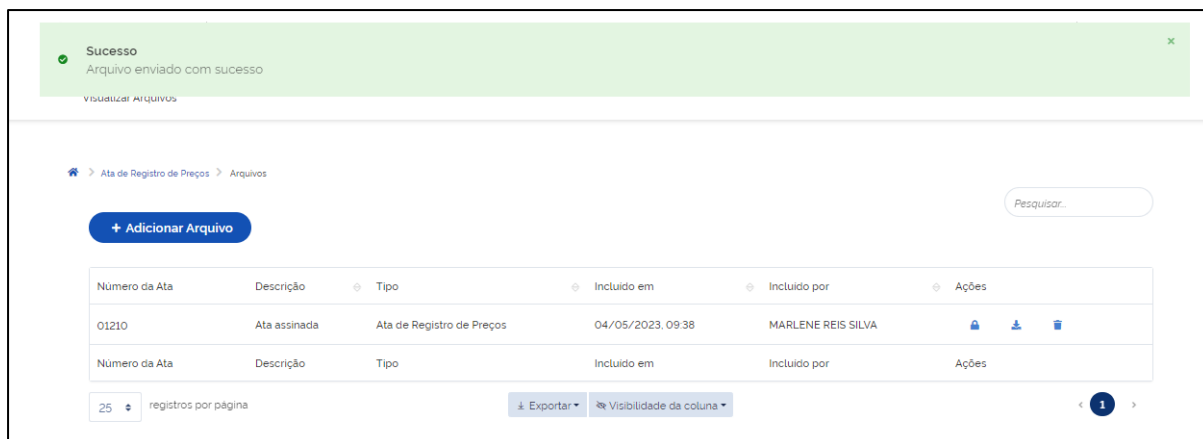


Figura 116 - Arquivo incluído

**Importante:** Uma Ata de Registro de Preços obrigatoriamente terá um único arquivo do tipo “ata de registro de preços”. Assim, o arquivo do tipo Ata de Registro de Preços não pode ser excluído, sendo possível apenas sua substituição ao se adicionar um novo arquivo do mesmo tipo, sendo obrigatoriamente público.

#### 8.4. Envio de Ata de Registro de Preços para o PNCP

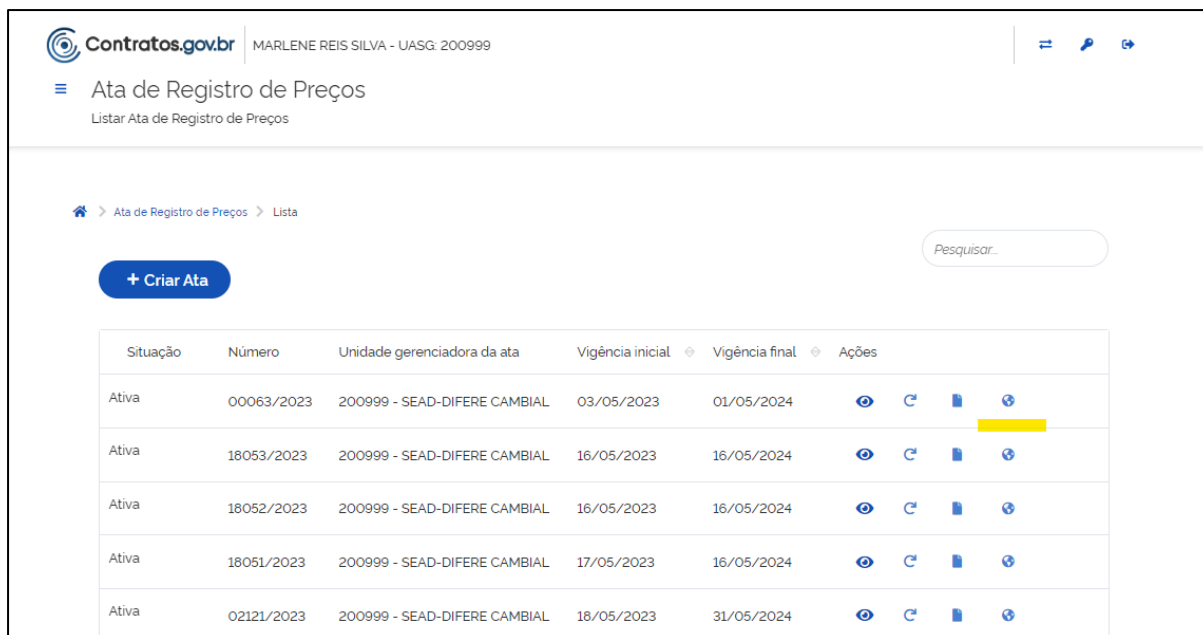
O envio de uma ata de registro de preços é feito automaticamente para o Portal Nacional de Contratações Públicas (PNCP), após finalizado o carregamento da compra, desde que um arquivo do tipo Ata de Registro de Preços tenha sido inserido, bem como que a data de assinatura seja anterior à data de vigência início e esta seja igual ou anterior à data de vigência fim.

Uma ata publicada no PNCP ficará com o *status* “Ativa”.

Caso ocorra algum erro no envio da publicação para o PNCP, a ata recebe o *status* de “Erro publicar”. O sistema realizará o reenvio automático para publicação, portanto, nenhuma ação do usuário é necessária. Assim que regularizada a situação da ata, ela constará como “Ativa”. Caso o status de erro se mantenha por alguns dias sem correção automática, deve ser aberto chamado no portal de serviços para análise do erro.

Ao clicar na ação PNCP, o usuário é direcionado para a publicação.






Situação	Número	Unidade gerenciadora da ata	Vigência inicial	Vigência final	Ações
Ativa	00063/2023	200999 - SEAD-DIFERE CAMBIAL	03/05/2023	01/05/2024	
Ativa	18053/2023	200999 - SEAD-DIFERE CAMBIAL	16/05/2023	16/05/2024	
Ativa	18052/2023	200999 - SEAD-DIFERE CAMBIAL	16/05/2023	16/05/2024	
Ativa	18051/2023	200999 - SEAD-DIFERE CAMBIAL	17/05/2023	16/05/2024	
Ativa	02121/2023	200999 - SEAD-DIFERE CAMBIAL	18/05/2023	31/05/2024	

Figura 117 - Consultar Ata de Registro de Preços no PNCP

### 8.5. Retificação de Ata de Registro de Preços

A retificação serve para correção de um dado inserido incorretamente e que está em dissonância com o documento externo que formalizou a ata de registro de preços. Para mudanças que não impliquem em erro de registro, deve ser utilizada a opção de alteração de ata.

Para retificar informações inseridas em uma ata de registro de preços "Ativa", acesse a lista de Atas de Registro de Preços disponível no menu Gestão de Atas > Ata de Registro de Preços.

Localize a ata a ser retificada, clique na ação Retificar . Serão exibidas as informações da ata e a lista das retificações já realizadas caso existam. Clique em + Adicionar retificação.

*Figura 118- Adicionar retificação*

São exibidas as informações da ata. Não se deve preencher todos os campos novamente, mas tão somente aquele(s) que se deseja retificar.

É possível retificar as informações dos campos Objeto, número e ano da ata, Data da assinatura, Vigência inicial, Vigência final, Compra centralizada? e Autoridade signatária.

É obrigatório preencher o campo Justificativa/Motivo da retificação.

Finalizada a inclusão das informações, clique em Retificar.

*Figura 119 - Incluir retificação a ata*


As informações retificadas são divulgadas automaticamente no PNCP.

Obs: o número/ano da ata não poderá ser retificado para o mesmo número de uma ata já existente ou com o status cancelada.

## 8.6. Alteração de Ata de Registro de Preços

Enquanto a retificação serve para corrigir uma informação incorreta que diverge com o documento externo da ata de registro de preço, a alteração implica numa mudança no decorrer de sua vigência, não representando erro de registro.

Para alterar uma ata de registro de preços com situação “Ativa”, acesse a lista de Atas de Registro de Preços disponível no menu Gestão de Atas > Ata de Registro de Preços.

Localize a ata a ser alterada, clique na ação Alterar . Será exibida a listagem das alterações já realizadas, caso existam. Clique em + Adicionar alteração:

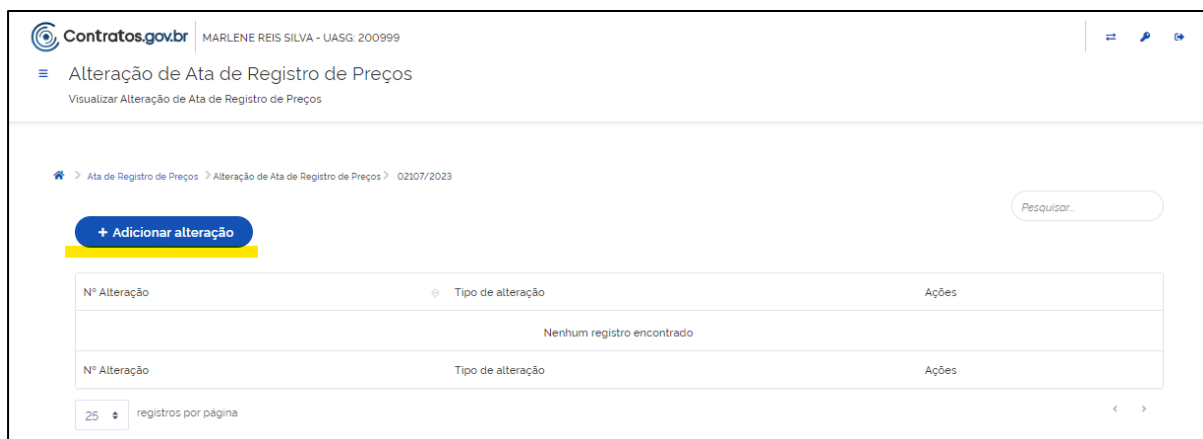


Figura 120 - Adicionar alteração de ata

São apresentadas as informações da ata que será alterada e os campos para preenchimento:

Contratos.gov.br | MARCELA ROCHA BRUM - UASG: 200999

Alteração de Ata de Registro de Preços  
Criar Alteração de Ata de Registro de Preços

Ata de Registro de Preços > Alteração de Ata de Registro de Preços > 90410/2024 > Voltar

Número/Ano da Ata  
90410/2024

Número/Ano da Compra  
01907/2023

Modalidade da Compra  
05 - Pregão

Data da Assinatura da Ata  
01/04/2024

Data da Vigência inicial da Ata  
05/09/2024

Data da Vigência final da Ata  
05/09/2024

Tipo de alteração

☐ Fornecedor ☐ Vigência ☐ Valor(es) registrado(s) ☐ Cancelamento de item(ns) ☐ Informativo

Data de assinatura da alteração \*

dd/mm/aaaa

Anexo da alteração \*

Selecione o arquivo

Descrição do anexo \*

0 caracteres digitados

Cancelar Salvar Rascunho Criar Alteração

Figura 121- Adicionar alteração de ata

Selecione o tipo de alteração:

- **Fornecedor:** para alteração do fornecedor do item. Esse campo não poderá ser alterado se houver minuta, empenho, contrato, remanejamento ou solicitação de adesão para a ata selecionada;
- **Vigência:** para alteração/prorrogação de vigência da ata;
- **Valor(es) registrado(s):** Para alteração dos valores registrados;
- **Cancelamento de item(ns):** Para cancelamento de item registrado;
- **Informativo:** Para registro de alterações do tipo informativo.

**Observação:** Mais de um tipo de alteração pode ser selecionado.

A alteração de vigência só pode ser realizada uma vez por ata.

As alterações de valor registrado e de cancelamento de item não podem ser realizadas para o mesmo item na mesma alteração.

Para **alteração do tipo Vigência para Órgãos Não-SISG**, preencha os campos apresentados:

**Contratagov.br**  
Alteração de Ata de Registro de Preços  
Criar Alteração de Ata de Registro de Preços

Número/Ano da Ata: 05093/2024  
Número/Ano da Compra: 00349/2023  
Modalidade da Compra: 03 - Concorrência

Data da Assinatura da Ata: 05/09/2024  
Data da Vigência inicial da Ata: 06/09/2024  
Data da Vigência final da Ata: 06/09/2025

Tipo de alteração:  
☐ Fornecedor  
☒ Vigência  
☐ Valor(es) registrado(s)  
☐ Cancelamento de Itens(s)  
☐ Informativo

Data de assinatura da alteração\*: dd/mm/aaaa  
 Anexo da alteração\*: Selecionar o arquivo  
 Descrição do anexo\*: 0 caracteres digitados

Data fim da vigência: 06/09/2026  
 Quantitativo renovado na prorrogação de vigência?   
☐ Não ☐ Sim

Amparo legal da renovação de saldo\*: 0 caracteres digitados

*Figura 122 - Alteração de ata do tipo Vigência para órgãos Não-SISG*

- Data de assinatura de alteração\*: Informe uma data posterior à data de vigência inicial da ata e antes do período de vigência final da ata;
- Anexo da alteração\*: faça *upload* do arquivo relacionado à alteração;
- Descrição do anexo\*: Informe o nome do arquivo inserido;
- Data fim da vigência\*: apresenta nova data fim da vigência. O sistema já apresenta a nova data fim da vigência contando um ano após a data de vigência final atual. Embora o sistema apresente o campo da nova “data fim da vigência” já preenchido, o usuário poderá alterá-lo, caso seja necessário.

- Quantitativo renovado na prorrogação da vigência?
  - Caso a resposta seja “Sim”: o sistema disponibilizará o campo obrigatório “amparo legal da renovação de saldo” para que a unidade informe o normativo que embasa a renovação do saldo juntamente com a alteração (prorrogação) da vigência.
  - Caso a resposta seja “Não”: apenas o prazo será estendido, restando como disponível o saldo não utilizado no primeiro período de vigência.

Para **alteração do tipo Vigência para Órgãos SISG**, preencha os campos apresentados:

A imagem mostra a interface de usuário do sistema Contratos.gov.br para a alteração de uma ata. O título da página é "Alteração de Ata de Registro de Preços". O formulário contém os seguintes campos e opções:

- Número/Ano da Ata:** 12111/2025
- Número/Ano da Compra:** 00552/2024
- Modalidade da Compra:** 05 - Pregão
- Data da Assinatura da Ata:** 04/11/2025
- Data da Vigência inicial da Ata:** 05/11/2025
- Data da Vigência final da Ata:** 05/11/2026
- Tipo de alteração:**
  - ☐ Fornecedor
  - ☒ Vigência
  - ☐ Valor(es) registrado(s)
  - ☐ Cancelamento de item(ns)
  - ☐ Informativo
- Data de assinatura da alteração\*:** Campo com máscara dd/mm/aaaa e ícone de calendário.
- Anexo da alteração\*:** Botão "Selecione o arquivo" com ícone de upload.
- Descrição do anexo\*:** Campo de texto com limite de 0 caracteres digitados.
- Justificativa/Motivo de alteração de vigência\*:** Campo de texto com limite máximo de 250 caracteres.
- Data fim da vigência:** Campo com máscara dd/mm/aaaa e ícone de calendário.
- Haverá renovação do quantitativo registrado para o segundo ano da ata?:**
  - ☒ Não
  - ☐ Sim

Figura 123 - Alteração de ata do tipo Vigência para órgãos Não-SISG

- **Data de assinatura de alteração\*:** Informe uma data posterior à data de vigência inicial da ata e antes do período de vigência final da ata;
- **Anexo da alteração\*:** faça *upload* do arquivo relacionado à alteração;
- **Descrição do anexo\*:** Informe o nome do arquivo inserido;
- **Justificativa/motivo de alteração de vigência\*:** Informe a justificativa/motivo de alteração de vigência e se todas as exigências legais foram atendidas;
- **Data fim da vigência\*:** apresenta nova data fim da vigência. O sistema já apresenta a nova data fim da vigência contando um ano após a data de vigência final atual. Embora o sistema apresente o campo da nova “data fim da vigência” já preenchido, o usuário poderá alterá-lo, caso seja necessário.
- **Haverá renovação do quantitativo registrado para o segundo ano da ata?\***: Com base no Parecer nº 75/2024/DECOR/CGU/AGU, é possível renovar o quantitativo da ata durante a prorrogação, desde que: (a) haja previsão no edital e no ETP, (b) o preço seja vantajoso, (c) o termo aditivo seja firmado dentro da vigência original. Fundamento: arts. 5º, 40, caput, e 84 da Lei nº 14.133/2021 e art. 22 do Decreto nº 11.462/2023.
  - **Se o usuário marcar “Não”:** a vigência da ata será prorrogada por um novo período, porém, o quantitativo NÃO será renovado;

- Se o usuário marcar “Sim”: a vigência da ata será por um novo período e o quantitativo da ata também será renovado para o novo período e será apresentado um alerta para o usuário com a seguinte mensagem:

**Atenção**

▲ A renovação dos quantitativos da ata de registro de preços somente será admitida se integralmente atendidos os critérios estabelecidos no Parecer AGU nº 00075/2024/DECOR/CGU/AGU, com fulcro nos arts. 5º, 40 e 84 da Lei nº 14133/2021 e no art. 22 do Decreto nº 11462/2023.

- Se o usuário marcar “Sim” para a pergunta “Haverá renovação do quantitativo registrado para o segundo ano da ata?” também deverá assinalar se atendeu a cada uma das seguintes exigências constantes no Parecer nº 75/2024/DECOR/CGU/AGU:

*Figura 124 – Perguntas para prorrogação de vigência com renovação de quantitativo da ata para órgãos SISG*

- Foi comprovada a manutenção do preço vantajoso para a administração?
- Há previsão expressa da possibilidade de renovação dos quantitativos no ato convocatório (edital) e na ata de registro de preços?
- O tema da renovação dos quantitativos foi tratado expressamente na fase de planejamento da contratação?
- A prorrogação da ata será formalizada por termo aditivo dentro do prazo de sua vigência original?
- O usuário também deverá fazer o *upload* e anexar o arquivo contendo a justificativa da renovação de quantitativos.

Clique em Criar Alteração. A alteração é registrada com sucesso e o usuário é direcionado para a lista de alterações.

A alteração é registrada e publicada no PNCP. O arquivo inserido é salvo na lista Arquivos da ata.

**Atenção:** A alteração do tipo “vigência” só pode ser realizada uma única vez.

Para **alteração do tipo “Valor(es) registrado(s)”**, preencha os campos apresentados:

Figura 125 - Alteração de ata do tipo Valor Registrado

- Data de assinatura de alteração\*: Informe uma data posterior à data de vigência inicial da ata;
- Anexo da alteração\*: faça *upload* do arquivo relacionado à alteração;
- Descrição do anexo\*: informe o nome do arquivo inserido;
- Novo desconto % OU Novo valor unitário: Caso o critério de julgamento da licitação tenha sido menor valor, apenas o campo “novo valor unitário” poderá ser alterado e caso o critério de julgamento da licitação tenha sido maior percentual de desconto, apenas o campo “novo desconto %” poderá ser alterado.

Os itens que compõem a ata são exibidos para alteração de valor. No campo Novo Valor Unitário, informe o novo valor.

O sistema exibe mensagem de alerta com as informações sobre minutas de empenho em andamento e emitidas e sobre contratos que possuem o item, para conhecimento do usuário.

Clique em Criar Alteração. A alteração é registrada com sucesso e o usuário é direcionado para a lista de alterações.

A alteração é registrada e publicada no PNCP. O arquivo inserido é salvo na lista Arquivos da ata.

Para **alteração do tipo Cancelamento De Item(ns)**, preencha os campos apresentados:



**Alteração de Ata de Registro de Preços**  
Criar Alteração de Ata de Registro de Preços

Número/Ano da Ata: 01179/2023    Número/Ano da Compra: 00349/2023    Modalidade da Compra: 03 - Concorrência

Data da Assinatura da Ata: 07/07/2023    Data da Vigência inicial da Ata: 10/07/2023    Data da Vigência final da Ata: 10/07/2024

Tipo de alteração:  
☐ Vigência    ☐ Valor(es) registrado(s)    ☒ Cancelamento de item(ns)    ☐ Informativo

Data de assinatura da alteração\*: 19/07/2023

Anexo da alteração\*: Selecione o arquivo  
 Termo de Encerramento contrato 10030... 12.45 KB

Descrição do anexo\*: Cancelamento do item 13  
 23 caracteres digitados

Itens para alteração de valor

Fornecedor (Classificação)	Número	Descrição	Valor unitário	Cancelar item?
00.497.063/0001-03 - Fornecedor Juridico 9 EPP (001)	00013	GUARDA-CHUVA, MATERIAL ARMAÇÃO AÇO 1045, TIPO AUTO	14.8890	<input checked="" type="checkbox"/>
00.497.063/0001-03 - Fornecedor Juridico 9 EPP (001)	00020	FRALDA DESCARTÁVEL, TIPO HIPOALERGÊNICO, TIPO FORM	45.9000	<input type="checkbox"/>

Figura 126 - Alteração de ata do tipo Cancelamento de item

- Data de assinatura de alteração\*: Informe uma data posterior à data de vigência inicial da ata;
- Anexo da alteração\*: faça *upload* do arquivo relacionado à alteração;
- Descrição do anexo\*: informe o nome do arquivo inserido.

Os itens que compõem a ata são exibidos para cancelamento. Marque o campo Cancelar item? para o item que deseja cancelar.

O sistema exibe mensagem de alerta com as informações sobre minutas de empenho em andamento, emitidas e contratos que possuem o item, para conhecimento do usuário.

Clique em Criar Alteração. A alteração é registrada com sucesso e o usuário é direcionado para a lista de alterações.

A alteração é registrada e publicada no PNCP. O arquivo inserido é salvo na lista Arquivos da ata.

Para **alteração do tipo Informativo**, preencha os campos apresentados:

**Contratos.gov.br** MARLENE REIS SILVA - UASG: 200999

**Alteração de Ata de Registro de Preços**  
Criar Alteração de Ata de Registro de Preços

Número/Ano da Ata: 01179/2023  
Número/Ano da Compra: 00349/2023  
Modalidade da Compra: 03 - Concorrência

Data da Assinatura da Ata: 07/07/2023  
Data da Vigência inicial da Ata: 10/07/2023  
Data da Vigência final da Ata: 10/07/2024

Tipo de alteração:  
☐ Vigência  
☐ Valor(es) registrado(s)  
☐ Cancelamento de item(s)  
☒ Informativo

Data de assinatura da alteração\*: 12/07/2023

Anexo da alteração\*: [Selecione o arquivo](#)  
 Termo de Encerramento contrato 10030... 12.45 KB

Descrição do anexo\*: Alteração do tipo informativo  
 29 caracteres digitados

Objeto da alteração\*: Alteração do tipo informativo  
 29 caracteres digitados

[Cancelar](#) [Salvar Rascunho](#) [Criar Alteração](#)

*Figura 127 - Alteração de ata do tipo Informativo*

- Data de assinatura de alteração\*: Informe uma data posterior à data de vigência inicial da ata;
- Anexo da alteração\*: faça *upload* do arquivo relacionado à alteração;
- Descrição do anexo\*: Informe o nome do arquivo inserido;
- Objeto da alteração\*: informe o objeto da alteração.

Clique em Criar Alteração. A alteração é registrada com sucesso e o usuário é direcionado para a lista de alterações.

A alteração é registrada e publicada no PNCP. O arquivo inserido é salvo na lista Arquivos da ata.

Os campos marcados com \* são de preenchimento obrigatório.

Para todas as opções de alteração é possível Salvar Rascunho, ficando a alteração em edição, para prosseguir com o preenchimento da solicitação posteriormente.

## 8.7. Remanejamento das quantidades registradas na ata de Registro de Preços

### 8.7.1. Solicitação de remanejamento

Para solicitar remanejamento das quantidades registradas na ata de registro de preços, acesse o menu Gestão de Atas > + Solicitar remanejamento.

Clique em +Adicionar solicitação de remanejamento.

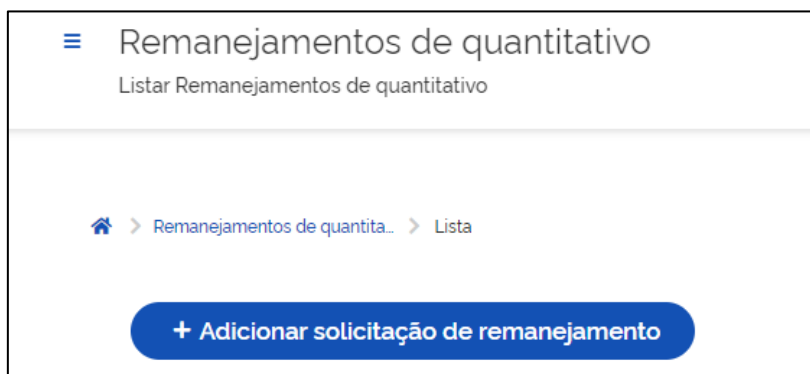


Figura 128 – Adicionar solicitação de remanejamento

Na aba Item(ns) para remanejamento, preencha o campo “unidade da compra” E **pelo menos um** dos seguintes campos para que o sistema realize a busca:

- Número/ Ano da compra: busque pelo número da compra/ano. Somente serão apresentadas compras com atas vigentes;
- Modalidade da compra: informe pelo menos os dois primeiros caracteres da modalidade, conforme o número da compra. Somente serão apresentadas as modalidades relacionadas ao número da compra informado;
- Número da ata (Unidade gerenciadora): informe o número da ata da unidade gerenciadora. Realize a busca pelo número da ata/ano. Somente serão apresentadas atas vigentes;

**Solicitação de remanejamento de quantitativo**  
Criar Solicitação de remanejamento de quantitativo

[Solicitação de remanejamento](#) > [Adicionar](#) > [Voltar](#)

**Item(ns) para remanejamento**    Dados e Arquivo(s)


Unidade da Compra: 200999-SEAD-DIFERE CAMBIAL    Número/Ano da Compra: [Buscar registro]    Modalidade da Compra: [Buscar registro]

Número da ata (Unidade gerenciadora): [Buscar registro]

Preencha a quantidade para solicitar o remanejamento para o item: 90 registros por página

Nº da ata	Unidade origem	Tipo	Nº do item	Descrição do item	Saldo para o remanejamento	Quant. solicitada
29050/2024	070001 - TSE	Participante	00001	Verdura In Natura Tipo: Pimenta, Espécie: De Chei	95.00000	[ ]
29050/2024	110161 - SAD/DF/AGU	Participante	00001	Verdura In Natura Tipo: Pimenta, Espécie: De Chei	100.00000	[ ]

Figura 129 – Solicitação de remanejamento

Após clicar no botão pesquisar , será exibida a relação de itens que possuem saldo para remanejamento da unidade gerenciadora e das participantes, conforme dados informados. Na relação de itens, serão exibidas as seguintes informações:

- Número da ata;
- Unidade de origem;
- Tipo de unidade: gerenciadora ou participante;
- Número do item;
- Descrição do item;
- Saldo para remanejamento. Deve ser observado pela unidade solicitante do remanejamento se está sendo respeitado o limite estabelecido no Decreto 11.462/2023 e Lei 14.133/2021.

**Solicitação de remanejamento de quantitativo**  
Criar Solicitação de remanejamento de quantitativo

[Solicitação de remanejamento](#) > [Adicionar](#) > [Voltar](#)

**Item(ns) para remanejamento**    Dados e Arquivo(s)

Unidade da Compra: 200999-SEAD-DIFERE CAMBIAL    Número/Ano da Compra: [Buscar registro]    Modalidade da Compra: [Buscar registro]

Número da ata (Unidade gerenciadora): [Buscar registro]

Preencha a quantidade para solicitar o remanejamento para o item: 90 registros por página

Nº da ata	Unidade origem	Tipo	Nº do item	Descrição do item	Saldo para o remanejamento	Quant. solicitada
29050/2024	070001 - TSE	Participante	00001	Verdura In Natura Tipo: Pimenta, Espécie: De Chei	95.00000	[ ]
29050/2024	110161 - SAD/DF/AGU	Participante	00001	Verdura In Natura Tipo: Pimenta, Espécie: De Chei	100.00000	[ ]

Figura 130 – Item(ns) para remanejamento

Na aba **“Item(ns) para remanejamento”** o usuário deverá informar a quantidade solicitada para remanejamento no campo Quantidade Solicitada.

Caso não queira prosseguir com a solicitação, o usuário clicará no botão Cancelar e poderá também Salvar Rascunho para prosseguir com o preenchimento da solicitação posteriormente.

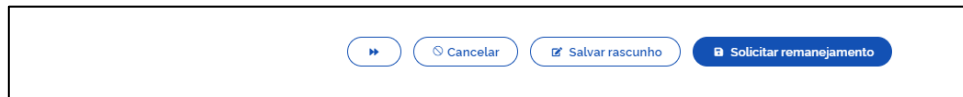



Figura 131 – Solicitar remanejamento

Para prosseguir no fluxo, o usuário poderá clicar no botão , localizado no rodapé, ou clicar diretamente na aba Dados e Arquivo(s).

Na aba **Dados e Arquivo(s)**, o usuário responderá às seguintes perguntas, clicando em “Sim” ou “Não”:

- Se “O remanejamento está sendo feito entre unidades de estado, Distrito Federal ou município distintos”:
  - Caso a resposta seja “Sim”: o usuário informará se o fornecedor beneficiário da ata de registro de preços está de acordo com o fornecimento no novo ente federativo, para cumprimento do art. 30, §5º, do Decreto 11.462/2023. Neste caso, será obrigatório o envio de arquivo no campo Envio de Arquivo do Remanejamento da Ata XXXXX/AAAA.
  - Caso a resposta seja “Não”: o usuário poderá prosseguir diretamente com a solicitação, podendo incluir, de forma opcional, o Envio de Arquivo do Remanejamento da Ata XXXXX/AAAA para *upload* do arquivo que será anexado à solicitação.

A interface mostra o título "Solicitação de remanejamento de quantitativo" e o subtítulo "Criar Solicitação de remanejamento de quantitativo". Há uma barra de navegação com "Solicitação de remanejament...", "Adicionar" e "Voltar". Abaixo, há duas abas: "Item(ns) para remanejamento" e "Dados e Arquivo(s)".

Na aba "Dados e Arquivo(s)", há duas perguntas com opções de resposta:






- O remanejamento está sendo feito entre unidades de estado, distrito federal ou município distintos? (Opções: Não, Sim - "Sim" está selecionado)
- O fornecedor beneficiário da ata de registro de preços está de acordo com o fornecimento no novo ente federativo? (Opções: Não, Sim)

Abaixo das perguntas, há o texto "Envio de arquivo do remanejamento da ata 16083/2023" e um campo de upload com o texto "Selecione o arquivo".

Na barra de navegação inferior, há os botões: <<, Cancelar, Salvar rascunho, e Solicitar remanejamento.







Figura 132 – Dados e Arquivo(s) no Remanejamento

Após finalizar essa etapa, o usuário deve clicar em Salvar Rascunho ou Solicitar remanejamento.

- Caso selecione Salvar Rascunho, será salva uma solicitação com o *status* “em elaboração”, com o sequencial no formato NNNNN/AAAA-R, e o usuário ainda poderá visualizá-la (  ), editá-la (  ) ou excluí-la (  ).
- Caso selecione Solicitar Remanejamento, será salva uma solicitação definitiva, com o sequencial no formato NNNNN/AAAA, que será encaminhada para análise da unidade gerenciadora e/ou participante e o usuário poderá visualizá-la (  ) ou cancelá-la (  ).

### 8.7.2. Consultar solicitação de remanejamento

Para consultar as solicitações de remanejamento da ata, acesse Solicitar Remanejamento, disponível no menu Gestão de Atas > + Solicitar remanejamento. Logo aparecerá a lista das solicitações de remanejamento realizadas pela unidade com as seguintes informações:

- Número da solicitação: se o usuário tiver salvo como rascunho o sequencial, será apresentada com o formato NNNNN/AAAA-R;
- Número da ata;
- Número da compra;
- Modalidade da compra;
- Situação, cujas opções poderão ser: “cancelada”, “em elaboração”, “aguardando aceitação da unidade participante”, “aguardando aceitação da unidade gerenciadora”, “aguardando aceitação” (quando for tanto da unidade gerenciadora quanto participante), “negado pela unidade participante”, “negado pela unidade gerenciadora”, “analisado pela unidade gerenciadora da ata”;
- Criado em: data e horário em que a solicitação foi gerada;
- Ações:
  - Caso a solicitação se apresente na situação “em elaboração”, as ações poderão ser: Editar (  ), Visualizar (  ) ou Excluir (  ).
  - Caso a solicitação apresente se na situação “cancelada”, o usuário somente poderá Visualizar (  ).
  - Para as demais situações, o usuário poderá selecionar Visualizar (  ) ou Cancelar (  ).

Remanejamentos de quantia. > Lista

+ Adicionar solicitação de remanejamento

▼ Nº da solicitação ▼ Nº da ata ▼ Nº da compra ▼

Nº da solicitação	Nº da ata	Nº da compra	Modalidade da compra	Situação	Criado em	Ações
00037/2023	16083/2023	00901/2023	05 - Pregão	Cancelada	04/10/2023, 14:24	
00004/2023-R	16083/2023	00901/2023	05 - Pregão	Em elaboração	03/10/2023, 17:35	
00003/2023-R	02007/2023	00901/2023	05 - Pregão	Em elaboração	03/10/2023, 17:35	
00036/2023	00014/2023	00349/2023	03 - Concorrência	Analisado pela unidade gerenciadora da ata	03/10/2023, 17:33	
00035/2023	00911/2023	00064/2023	05 - Pregão	Aguardando aceitação da unidade participante	03/10/2023, 17:33	
00034/2023	01707/2023	00901/2023	05 - Pregão	Analisado pela unidade gerenciadora da ata	29/09/2023, 12:43	

Figura 133 – Lista de solicitação de remanejamento

### 8.7.3. Analisar solicitação de remanejamento

Para analisar as solicitações de remanejamento da ata, acesse Analisar Solicitação de Remanejamento, disponível no menu Gestão de Atas > Analisar solicitação de Remanejamento, e clique na aba correspondente (unidade participante ou unidade gerenciadora da ata), conforme seja a situação a ser analisada.

Analisar solicitação de remanejamento

Visualizar Analisar solicitação de remanejamento

Analisar solicitação de reman... > Lista

Unidade participante | Unidade gerenciadora da ata

Pesquisar...

Situação	Data do envio	Nº da solicitação	Nº da ata	Nº da compra	Modalidade	Unidade destino	Ações
Aguardando aceitação da unidade participante	20/07/2023	00004/2023	01425/2023	01456/2023	03 - Concorrência	154809 - IFSMG/POCOS CALDAS	
Aguardando aceitação da unidade participante	20/07/2023	00001/2023	02121/2023	01301/2023	05 - Pregão	989051 - CAMPO GRANDE	
Analisado pela unidade gerenciadora da ata	05/09/2023	00003/2023	01812/2023	00349/2023	03 - Concorrência	200999 - SEAD-DIFERE CAMBIAL	
Situação	Data do envio	Nº da solicitação	Nº da ata	Nº da compra	Modalidade	Unidade destino	Ações

25 registros por página


< 1 >

Figura 134 – Lista de análise de solicitação de remanejamento

Será apresentada uma lista com a relação das solicitações a serem analisadas e contendo as seguintes informações:

- Situação:
  - Caso a solicitação já tenha sido analisada, a situação será “analisado pela unidade participante” ou “analisado pela unidade gerenciadora da ata”, e, no campo ações, o usuário apenas poderá visualizá-la;
  - Caso ainda esteja “aguardando aceitação da unidade participante” ou “aguardando aceitação da unidade gerenciadora” ou “aguardando aceitação”, as ações poderão ser: visualizar ou editar a depender da unidade na qual o usuário estiver logado.

- Data do envio;
- Nº da solicitação;
- Nº da ata;
- Nº da compra;
- Modalidade;
- Unidade destino;
- Ações.

Ao clicar em “Editar” (  ), a unidade poderá:

- Aceitar a solicitação;
- Negar a solicitação, inserindo obrigatoriamente uma justificativa;
- Aceitar parcialmente a solicitação, inserindo obrigatoriamente uma justificativa. Na aceitação parcial, o usuário deverá informar a quantidade aceita parcialmente que deverá ser menor que a quantidade solicitada.

A seguir poderá Salvar Rascunho ou Finalizar a Análise.

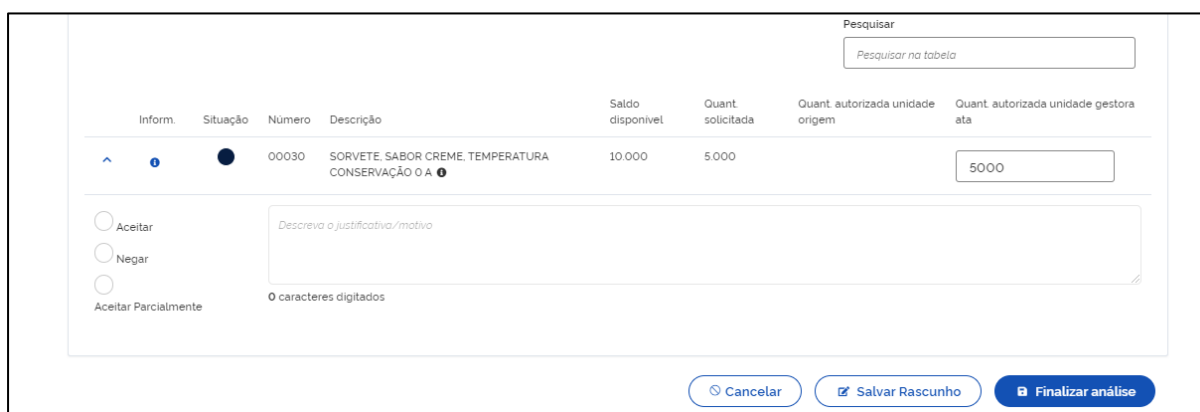


Figura 135 – Análise do remanejamento

## 8.8. Relatório de execução de Ata

O Relatório de Execução da Ata visa a atender o disposto no art. 82, §§1º e 2º da Lei 14.133/2021, a fim de informar as aquisições de item(ns) isolado(s) pertencente(s) a um grupo durante a vigência da ata e/ou justificar a não execução de todos os itens do grupo ao final da vigência da ata, sendo salvos os dados de cada usuário que registrou, editou e salvou a informação no sistema, responsabilizando-se este pela informação prestada.



Para gerar o relatório de execução de ata, acesse Gestão de Atas > Ata de registro de preços.

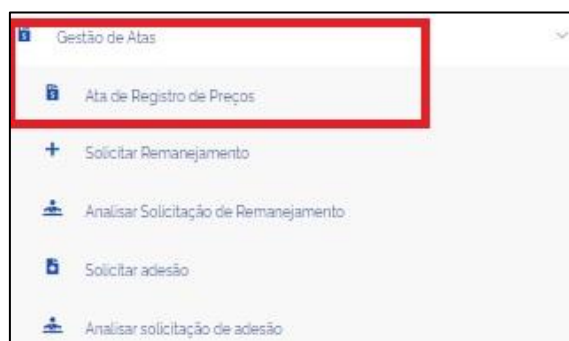



Figura 136 - Acesso ao Ata de registro de preços no Gestão de Atas

A seguir será apresentada a lista das atas de registro de preços da unidade em que o usuário estiver logado e que figurem como gerenciadoras, participantes ou não participantes da compra (decorrentes de adesões).

Em Ações, clicar no botão de Relatar Execução .











































Ata de Registro de Preços						
Listar Ata de Registro de Preços						
<div>  &gt; Ata de Registro de Preços &gt; Lista         </div> <div> <div>+ Criar Ata</div> <div>Pesquisar...</div> </div>						
Situação	Número	Unidade gerenciadora da ata	Vigência inicial	Vigência final	Número da compra/Ano	Ações
Ativa	91308/2023	200999 - SEAD-DIFERE CAMBIAL	31/05/2023	30/05/2025	00064/2023	    
Ativa	91101/2024	200999 - SEAD-DIFERE CAMBIAL	15/01/2024	31/01/2024	90203/2023	    
Ativa	90311/2023	200999 - SEAD-DIFERE CAMBIAL	03/11/2023	02/11/2024	90203/2023	    
Publicando	90250/2023	200999 - SEAD-DIFERE CAMBIAL	02/11/2023	02/11/2024	90250/2023	    
Cancelada	90203/2023	200999 - SEAD-DIFERE CAMBIAL	01/12/2023	01/12/2024	90203/2023	  
Ativa	90196/2023	200999 - SEAD-DIFERE CAMBIAL	19/10/2023	19/10/2024	90196/2023	    
Ativa	90040/2023	200999 - SEAD-DIFERE CAMBIAL	06/11/2023	06/11/2024	90039/2023	    
Ativa	89589/2023	200999 - SEAD-DIFERE CAMBIAL	12/10/2023	11/10/2024	78985/2023	    
Cancelada	87965/2023	200999 - SEAD-DIFERE CAMBIAL	15/11/2023	15/11/2024	00349/2023	  

Figura 137 – Relatar execução da ata em Ações

Em Relatar Execução da Ata, serão apresentados todos os itens daquela ata, mesmo para os itens cuja quantidade não foi informada pela unidade, mas que pertençam a um grupo.

Para todos os itens, o usuário deverá informar a quantidade executada, sendo apresentada pelo sistema automaticamente a quantidade empenhada dentro do sistema Contratos.gov.br. Para os itens sem grupo, poderá ser informada uma justificativa caso não haja execução ao final da vigência da ata. Já para os itens que pertençam a um grupo, caso não haja execução de todos eles, a justificativa será obrigatória ao final da vigência da ata.

Para os itens que pertençam a um grupo, quando a unidade não solicitou adesão ou participou de todos os itens, a justificativa será obrigatória para o(s) item(ns) isolado(s) pertencente(s) a um grupo durante a vigência da ata. Se a unidade não possuir quantitativo de certos itens, eles aparecerão bloqueados para melhor visualização do grupo e identificação de que tipo de justificativa deverá ser dada.

**Contratos.gov.br** HELES RESENDE SILVA JUNIOR - UASG: 110161

Relatar execução da ata  
Criar Relatar execução da ata

Ata de Registro de Preços > Execução da Ata de Registro de Preços > 7777/2024

Número/Ano da Ata 7777/2024	Número/Ano da Compra 00349/2023	Modalidade da Compra 03 - Concorrência
Data da Assinatura da Ata 12/02/2024	Data da Vigência inicial da Ata 16/02/2024	Data da Vigência final da Ata 28/02/2025

Itens da ata

Número	Descrição	Grupo	Quantidade registrada/autorizada	Quantidade empenhada	Justificativa
00017	Prestação de serviços de motorista	-	10.00000	0.00000	
00018	BABADOR, MATERIAL PAPEL ABSORVENTE E PLÁSTICO, TIPO USO DESCARTÁVEL, COMPRIMENTO 33 CM, LARGURA 48 CM, CARACTERÍSTICAS ADICIONAIS 2 CAMADAS PAPEL/ 1 CAMADA PLÁSTICO	-	7500.00000	0.00000	

*Figura 138 – Item 00017 não pertencente a um grupo, mas está sem execução: campo justificativa opcional. Item 00018: campos bloqueados, pois a unidade não possui quantitativo nesse item, mas ele pertence à ata.*

00031	Sorveteira Nome: Sorveteira	-	3650.00000	0.00000	
00009	TAPETE, MATERIAL SUPERFÍCIE NÁILON, TIPO LISO, ALTURA TOTAL 10 MM, ACABAMENTO PÉLO CORTADO, LARGURA 3 M, COR BÁSICA VERMELHA, CARACTERÍSTICAS ADICIONAIS BORDA EM DEBRUM, COMPRIMENTO 1.35 M	00001	4600.00000	0.00000	
00010	ANDAIME, MATERIAL AÇO CARBONO, MODELO TUBULAR MODULADO, ACESSÓRIOS DIAGONAL, CARACTERÍSTICAS ADICIONAIS TIPO "H"	00001	9750.00000	0.00000	
00012	CANIVETE, MATERIAL ESTRUTURA AÇO INOXIDÁVEL, TIPO LÂMINA LISA, COMPRIMENTO 230 MM, CARACTERÍSTICAS ADICIONAIS SEM PONTA, CABO MADEIRA	00001	5000.00000	0.00000	
00004	CONJUNTO MULTIUSO ESCRITÓRIO, MATERIAL PLÁSTICO DURO/ PVC CRISTAL, ACESSÓRIOS CANETA, REGUA, MODELO BÁSICO	00002	14500.00000	0.00000	
00007	LÁPIS BORRACHA, MATERIAL MADEIRA, DIÂMETRO CARGA 4 MM, FORMATO CORPO CILÍNDRICO, DIÂMETRO CORPO 8 MM, COMPRIMENTO TOTAL 175 MM, APLICAÇÃO TINTA/ GRAFITE	00002	6350.00000	0.00000	

Cancelar Salvar

*Figura 139 – Item 00031 não pertence a um grupo: campo justificativa opcional, caso não haja quantidade executada/empenhada. Itens 00009, 00010 e 00011, pertencentes ao grupo 00001: campo justificativa obrigatório, caso não haja quantidade executada/empenhada ao final da vigência da ata. Itens 00004 e 00007 pertencentes ao grupo 00002: campo justificativa obrigatório para o item 00004, pois se trata de adesão/participação isolada de item pertencente a grupo, sendo*

*o item 00007 apresentado como bloqueado para melhor visualização do grupo, pois a unidade não possui saldo nesse item.*

## 8.9. Adesão a Atas

Acessando o menu Gestão de Atas > Solicitar adesão, são apresentadas as adesões da unidade e suas respectivas situações em esquema de cores:

Situação	Nº Solicitação	Unidade Gerenciadora	Número da compra/ano	Modalidade da compra	Ações
Enviada para aceitação	00005/2023	200999 - SEAD-DIFERE CAMBIAL	00901/2023	05 - Pregão	
Negada	00004/2023	200999 - SEAD-DIFERE CAMBIAL	00901/2023	05 - Pregão	
Em elaboração	00003/2023-R	200999 - SEAD-DIFERE CAMBIAL	00901/2023	05 - Pregão	  
Aceita	00003/2023	200999 - SEAD-DIFERE CAMBIAL	00041/2023	03 - Concorrência	
Enviada para aceitação	00002/2023	200999 - SEAD-DIFERE CAMBIAL	00349/2023	03 - Concorrência	
Aceita parcial	00001/2023	200999 - SEAD-DIFERE CAMBIAL	00901/2023	05 - Pregão	

*Figura 140 - Lista de solicitações de adesão e suas situações*

Serão listadas as solicitações de adesão já realizadas pela unidade logada com as seguintes informações:

- Situação: as situações da ata poderão ser:
  - Cancelada: quando a unidade que solicitou adesão desiste do pedido;
  - Negada: quando a unidade gerenciadora analisou, negando o pedido;
  - Em elaboração: quando ainda está em rascunho, não tendo sido finalizada pela unidade solicitante;
  - Aceita: quando a unidade gerenciadora analisou, aceitando o pedido;
  - Enviada para aceitação: quando a unidade solicitante finalizou o pedido e enviou para análise pela gerenciadora.
- Nº da solicitação;
- Unidade Gerenciadora da ata;
- Número da compra/ano;
- Modalidade da compra;
- Ações: as ações editar e excluir apenas aparecerão para as atas com a situação “em elaboração”. Para as atas que apresentem as demais situações, será apresentada apenas a ação visualizar.

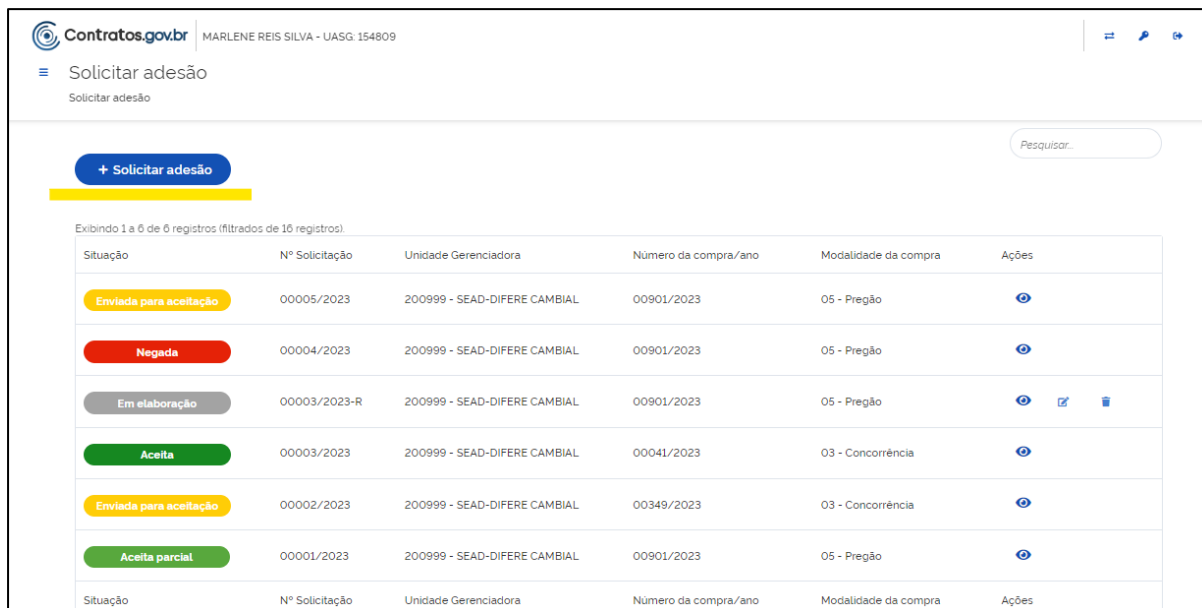
Para realizar a solicitação de adesão, é importante verificar se a configuração da unidade está correta e com todos os campos preenchidos, principalmente o campo “Esfera” que é validado

para verificação do atendimento ao art. 31, III, do Decreto 11.462/2023 e art. 86, §2º, III da Lei 14.13/2021 e suas alterações.

Clique na ação Visualizar  para verificar as informações de cada solicitação.

### 8.9.1. Solicitar adesão à ata de registro de preços

Para solicitar adesão a uma ata de registro de preços, acesse Gestão de Atas > Solicitar Adesão, clique em + Solicitar adesão:











Situação	Nº Solicitação	Unidade Gerenciadora	Número da compra/ano	Modalidade da compra	Ações
Enviada para aceitação	00005/2023	200999 - SEAD-DIFERE CAMBIAL	00901/2023	05 - Pregão	
Negada	00004/2023	200999 - SEAD-DIFERE CAMBIAL	00901/2023	05 - Pregão	
Em elaboração	00003/2023-R	200999 - SEAD-DIFERE CAMBIAL	00901/2023	05 - Pregão	  
Aceita	00003/2023	200999 - SEAD-DIFERE CAMBIAL	00041/2023	03 - Concorrência	
Enviada para aceitação	00002/2023	200999 - SEAD-DIFERE CAMBIAL	00349/2023	03 - Concorrência	
Aceita parcial	00001/2023	200999 - SEAD-DIFERE CAMBIAL	00901/2023	05 - Pregão	

Figura 141 – Lista de solicitações de adesão / Botão Solicitar adesão

Na aba **Item(ns) para adesão**, preencha os campos que deseja utilizar para a busca. Pelo menos um dos seguintes campos deve ser informado para realizar a busca:

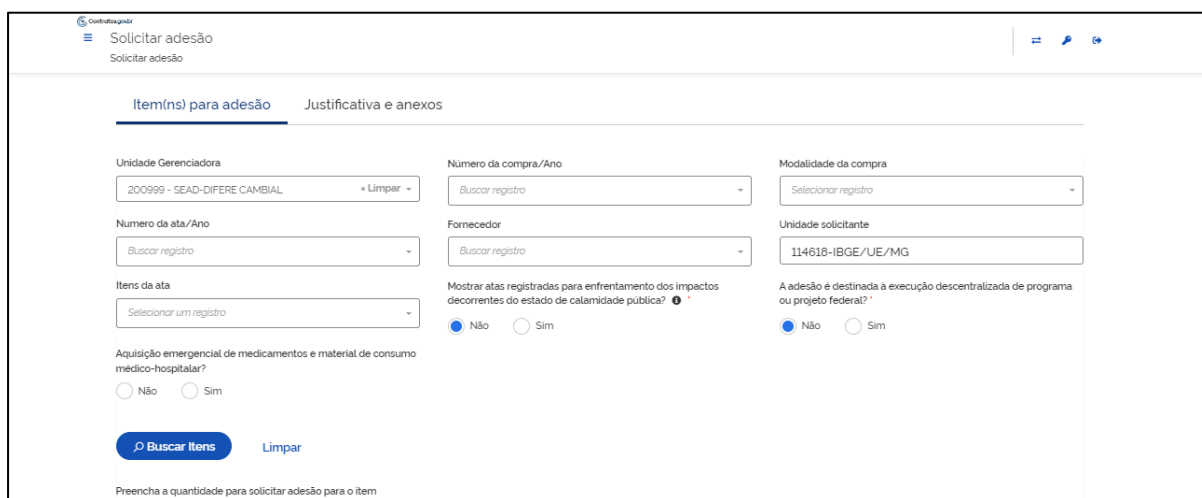


Figura 142 - Solicitar adesão

- Unidade gerenciadora: informe a unidade gerenciadora da ata que se pretende aderir;
- Número da compra/ano: busque pelo número da compra/ano, sendo necessário informar a unidade gerenciadora. Somente serão apresentadas compras com atas vigentes;
- Modalidade da compra: selecione conforme o número da compra, sendo necessário informar a unidade gerenciadora e o número da compra. Somente serão apresentadas as modalidades relacionadas ao número da compra informado;
- Número da ata/ano: busque pelo número da ata/ano. Somente serão apresentadas atas vigentes;
- Fornecedor: selecione o fornecedor;
- Unidade solicitante: esse campo já vem preenchido e representa a unidade na qual o usuário está logado e está solicitando a adesão;
- Itens da ata: indicar item específico da ata informada;
- Mostrar atas registradas para enfrentamento dos impactos decorrentes do estado de calamidade pública?\*: com as opções “Sim” ou “Não” para assinalar. Ao selecionar a opção “Sim”, serão exibidas apenas as atas registradas com amparo legal decorrentes dos normativos de calamidade pública, submetendo-se às exceções de limites de adesão neles previstos;
- Aquisição emergencial de medicamentos e material de consumo médico-hospitalar?\*: com as opções “Sim” e “Não” para assinalar. Esse campo é visível quando a unidade gerenciadora da compra pertence ao Ministério da Saúde, possibilitando o atendimento de exceções previstas na legislação para a aquisição emergencial de medicamentos e material de consumo médico-hospitalar;
- A adesão é destinada à execução descentralizada de programa ou projeto federal?\*: com as opções “Sim” e “Não” para assinalar. Esse campo é visível quando a unidade solicitante é estadual, distrital ou municipal, possibilitando o atendimento de exceções previstas na legislação para execução descentralizada de programa ou projeto federal.
- **Observação:** O botão Limpar apaga todas as informações registradas nos campos utilizados para a busca.

Clique no ícone Buscar Itens



para que sejam apresentados os itens de atas de registro de preços conforme os dados informados. Somente será(ão) exibido(s) item(ns) de ata(s) de registro de preços vigentes, com quantidade disponível para adesão e que permitem adesão para a unidade solicitante. Deve ser observado pela unidade solicitante da adesão se está sendo respeitado o limite estabelecido no Decreto 11.462/2023 e Lei 14.133/2021.

**Observação:** Para solicitar a adesão a unidade solicitante não pode ser participante do item.

Na aba **item(ns) para adesão** serão listados os itens da compra e/ou da ata selecionada e apresentadas as seguintes informações de cada item:

- Unidade gerenciadora da ata;

- Número/ano da compra;
- Modalidade;
- Grupo;
- Nº da ata;
- Fornecedor (classificação);
- Nº do item;
- Descrição do item;
- Tipo do item: material ou serviço;
- Quantidade registrada;
- Valor unitário.

Item(ns) para adesão Justificativa e anexos

Unidade Gerenciadora: 200999 - SEAD-DIFERE CAMBIAL

Número da compra/Ano: 200901/2023

Modalidade da compra: Pregão

Número da ata/Ano: 20128/2023

Fornecedor: 25.258.500/0001-59 - Fornecedor Jurídico 5 Equiparada (001)

Unidade solicitante: 110161-SAD/DF/AGU

Buscar itens Limpar

Preencha a quantidade para solicitar adesão para o item

90 registros por página

Unidade Gerenciadora	Número da compra/Ano	Modalidade	Nº ata	Fornecedor (Classificação)	Nº item	Descrição	Tipo	Quantidade Registrada	Valor Unitário
200999 - SEAD-DIFERE CAMBIAL	00901/2023	Pregão	20128/2023	25.258.500/0001-59 - Fornecedor Jurídico 5 Equiparada (001)	00016	CALÇA UNIFORME, MATERIAL BRIM-100 % ALGODÃO, MODE	MATERIAL	4.528.0000	186.553.6000
200999 - SEAD-DIFERE CAMBIAL	00349/2023	Concorrência	19061/2023	93.200.123/0001-59 - Fornecedor Jurídico 5 Equiparada (001)	00029	REFRIGERANTE, MATERIAL	MATERIAL	4.500.0000	132.5500

Figura 143 - Solicitar adesão - Carregar itens

Ao clicar no botão , o usuário poderá informar a quantidade que deseja solicitar do item marcado e serão apresentadas as seguintes informações adicionais:

- Valor unitário do item;
- Vigência da ata;
- Quantidade disponível para adesão;
- Quantidade solicitada;
- Valor total para adesão.

**Observação:** O campo Quantidade Disponível para Adesão apresenta o total disponível por item, que é a mesma, independentemente da classificação dos fornecedores do item, caso exista mais de um. Estes são apresentados em linhas separadas, uma para cada fornecedor do item.

Na lista de itens, digite a quantidade desejada no campo Quantidade Solicitada, selecionando assim o item para compor a solicitação.

**Importante:** O limite da quantidade solicitada por unidade é de 50% da quantidade registrada para o item, desde que não tenha sido atingida a quantidade total permitida para adesões. O sistema valida o limite estabelecido no Decreto 11.462/2023 e Lei 14.133/2021, mesmo que

outro tenha sido informado no Sistema do Compras, cabendo à unidade gerenciadora realizar o controle em caso de limites diferentes do estabelecido na legislação.

Em algumas exceções previstas na legislação, é possível solicitar além da quantidade total para adesão, devendo ser respeitado o limite individual de 50% para CADA unidade em qualquer caso.

Informe a quantidade desejada no campo Quantidade Solicitada, para habilitar a seleção do item. Selecione o(s) item(ns) que fará(ão) parte da solicitação de adesão. Podem ser incluídos quantos itens forem necessários, desde que sejam da mesma unidade gerenciadora e da mesma compra.

O campo Valor Total para a Adesão apresenta o valor total por item.

**Solicitar adesão**

Solicitar adesão

**Item(ns) para adesão** Justificativa e anexos

Unidade Gerenciadora: 200999 - SEAD-DIFERE CAMBIAL \* Limpar

Número da compra/Ano: Buscar registro

Modalidade da compra: Selecionar registro

Número da ata/Ano: Buscar registro

Fornecedor: Buscar registro

Unidade solicitante: 201013-CEOFI/CGEOF/MP

Itens da ata: Selecionar um registro

Mostrar atas registradas para enfrentamento dos impactos decorrentes do estado de calamidade pública? ☒ Não ☐ Sim

Aquisição emergencial de medicamentos e material de consumo médico-hospitalar? ☐ Não ☒ Sim

[Buscar Itens](#) [Limpar](#)

Preencha a quantidade para solicitar adesão para o item: 50 registros por página

Pesquisar...

	Unidade Gerenciadora	Número da compra/Ano	Modalidade	Grupo	Nº ata	Fornecedor (Classificação)	Nº item	Descrição	Tipo	Quantidade Registrada	Código item
<input type="checkbox"/>	200999 - SEAD-DIFERE CAMBIAL	90203/2023	Dispensa	-	91101/2024	11.914.229/0001-58 - JOIN TECNOLOGIA DA INFORMATICA LTDA (001)	00012	LÁPIS PRETO, MATERIAL CORPO MADEIRA, DIÂMETRO CARG	MATERIAL	200,0000	112355
<input checked="" type="checkbox"/>	200999 - SEAD-DIFERE CAMBIAL	01907/2023	Pregão	00001	90410/2024	00.000.000/0001-91 - BANCO DO BRASIL SA (001)	00002	CANETA ESFEROGRÁFICA, MATERIAL PLÁSTICO, DIÂMETRO	MATERIAL	100,0000	205692


Valor Unitário 8,0000

Vigência 03/04/2024 - 03/04/2025

Quantidade Disponível para Adesão 50

Quantidade Solicitada: 10

Figura 144 - Solicitar adesão - Digitar quantidade solicitada e selecionar o item desejado

Avance para a aba Justificativa e Anexos clicando no botão . Na aba Justificativa e Anexos, preencha os campos indicados.

Contratos.gov.br | MARLENE REIS SILVA - UASG 110161

Solicitar adesão

Item(ns) para adesão Justificativa e anexos

Processo adesão \*

Justificativa da vantagem da adesão \*

0 caracteres digitados

Foi realizada demonstração de que os valores registrados estão compatíveis com os valores praticados pelo mercado, nos termos da Lei 14.133/2021 (Art. 23 e Art. 86, §2º, inc. III)?

☐ Não ☐ Sim

Houve prévia consulta e aceitação do fornecedor, nos termos da Lei 14.133/2021 (Art. 86, §2º, inc. III)?

☐ Não ☐ Sim

Anexo justificativa \*

Selecione o arquivo

Anexo demonstração \*

Selecione o(s) arquivo(s)

Anexo aceitação \*

Selecione o(s) arquivo(s)

⏪ Cancelar Salvar rascunho Solicitar adesão

Figura 145 - Solicitar adesão - Inserir justificativa e anexos

- Processo de adesão\*: informe o número do processo relacionado à adesão;
- Justificativa da vantagem da adesão\*: informe a justificativa para a solicitação de adesão;
- Anexo justificativa\*: selecione e realize o *upload* do arquivo correspondente ao campo anterior;
- Foi realizada demonstração de que os valores registrados estão compatíveis com os valores praticados pelo mercado, nos termos da Lei 14.133/2021 (Art. 23 e art. 86, §2º, inc. III)?\*: assinale “Sim” ou “Não”;
- Anexo demonstração\*: selecione e realize o *upload* dos arquivos correspondentes ao campo anterior;
- Houve prévia consulta e aceitação do fornecedor, nos termos da Lei 14.133/2021 (art. 86, §2º, inc. III)?\*: assinale “Sim” ou “Não”;
- Anexo aceitação\*: selecione e realize o *upload* dos arquivos correspondentes ao campo anterior;
- Justificativa de item isolado pertencente a um lote\*: informe a justificativa de solicitação de item isolado pertencente a um lote. Esse campo é apresentado quando na seleção consta item que pertence a um lote/grupo da compra e não se está solicitando todos os itens do lote, situação que necessita da apresentação de justificativa.
- Anexo justificativa item isolado: selecione e realize o *upload* dos arquivos correspondentes ao campo anterior.

Finalizada a inclusão das informações necessárias, ao clicar em Solicitar Adesão, a solicitação é registrada e o usuário é direcionado para a tela de listagem das solicitações.





Figura 146 - Solicitar adesão - Enviar solicitação para análise

Ao clicar em Salvar Rascunho, a solicitação fica na situação "Em elaboração", podendo ser editada e/ou excluída posteriormente.

A solicitação em situação "Finalizada" recebe um número no formato XXXXX/XXXX e é enviada para análise da unidade gerenciadora da ata, ficando então na situação "Enviada para aceitação".

### 8.9.2. Analisar solicitação de adesão

Acessando o menu Gestão de Atas > Analisar Solicitação de Adesão, são apresentadas as adesões recebidas para análise da unidade gerenciadora. Clique na ação Visualizar , para verificar as informações de cada solicitação, e na opção  para fazer sua análise.









Nº Solicitação	Unidade Gerenciadora	Unidade Solicitante	Número da compra	Modalidade	Situação	Ações
00001/2023	200999 - SEAD-DIFERE CAMBIAL	110161 - SAD/DF/AGU	00349/2023	03 - Concorrência	Enviada para aceitação	 
00003/2023	200999 - SEAD-DIFERE CAMBIAL	154809 - IFSMG/POCOS CALDAS	00041/2023	03 - Concorrência	Aceita	
00002/2023	200999 - SEAD-DIFERE CAMBIAL	158137 - IF DO SUL DE MG	00040/2023	03 - Concorrência	Enviada para aceitação	 
00001/2023	200999 - SEAD-DIFERE CAMBIAL	158137 - IF DO SUL DE MG	00349/2023	03 - Concorrência	Aceito Parcial	
00002/2023	200999 - SEAD-DIFERE CAMBIAL	154809 - IFSMG/POCOS CALDAS	00349/2023	03 - Concorrência	Enviada para aceitação	 

Figura 147 - Listar solicitações de adesão

**Contratos.gov.br**

**Analisar solicitação de adesão**

Unidade Solicitante: 200999 - SEAD-DIFERE CAMBIAL

Número da solicitação: 00001/2023

Responsável pela solicitação: MARLENE REIS SILVA - marlene.silva@ifsuldeminas.edu.br

**Justificativa**  
Aquisição necessária para atendimento de demanda do setor XPTO.

Foi realizada demonstração de que os valores registrados estão compatíveis com os valores praticados pelo mercado, nos termos da Lei 14.133/2021 (Art.23 e Art. 86, §2º, inc. III)?  
Sim

Houve prévia consulta e aceitação do fornecedor, nos termos da Lei 14.133/2021 (Art. 86, §2º, inc. III)?  
Sim

Item(s) analisado(s)  
0/1

Preencha o quantidade para analisar o item

Status	Nº ata	Nº item	Descrição	Quantidade Registrada	Valor unitário	Vigência	Quantidade disponível para adesão	Quantidade Solicitada	Analisar	Justificativa/Motivação
<input checked="" type="radio"/>	00001/2023	00007	LÁPIS BORRACHA, MATERIAL MADEIRA, DIÂMETRO CARGA 4	6350.00000	45.5500	01/04/23 - 31/03/24	12000	55.00000	<input type="radio"/> Aceitar <input type="radio"/> Negar <input type="radio"/> Aceitar Parcialmente	Descreva o justificativa/motivo 0 caracteres digitados

Figura 148 - Analisar solicitação de adesão

São exibidas as informações incluídas pela unidade solicitante:

- Unidade solicitante;
- Número da solicitação;
- Responsável pela solicitação: apresenta nome e e-mail do usuário que enviou a solicitação;
- Justificativa da vantagem da adesão;
- Anexo justificativa: clique para realizar o *download* do documento inserido pelo solicitante;
- Foi realizada demonstração de que os valores registrados estão compatíveis com os valores praticados pelo mercado, nos termos da Lei 14.133/2021 (Art. 23 e Art. 86, §2º, inc. III)?
- Anexo Demonstração: clique para realizar o *download* do documento inserido pelo solicitante;
- Houve prévia consulta e aceitação do fornecedor, nos termos da Lei 14.133/2021 (Art. 86, §2º, inc. III)?
- Anexo Aceitação: clique para realizar o *download* do documento inserido pelo solicitante;
- Justificativa de item isolado pertencente a um lote: é apresentado quando, na solicitação da adesão, consta item que pertence a um lote/grupo da compra e não se está solicitando todos os itens do lote;
- Anexo justificativa item isolado: clique para realizar o *download* do documento, caso tenha sido inserido pelo solicitante;
- Aquisição emergencial de medicamentos e material de consumo médico-hospitalar? : deve ser analisada pela gerenciadora a aplicabilidade da exceção prevista na legislação, caso tenha sido marcada como “sim” essa opção;

- A adesão é destinada à execução descentralizada de programa ou projeto federal?: deve ser analisada pela gerenciadora a aplicabilidade da exceção prevista na legislação, caso tenha sido marcada como “sim” essa opção;
- Item(ns) analisado(s): no formato XX/XX - quantidade total de itens da solicitação/contabilização dos itens analisados.

Na sequência são apresentadas as informações sobre o(s) item(ns) da solicitação. Cada item possui um *status* em esquema de cores:

- Preto: item não avaliado;
- Verde: aceito;
- Amarelo: aceito parcialmente;
- Vermelho: negado.

Ao passar o cursor do *mouse* sobre o *status*, é apresentada a informação relacionada.

**Observação:** O campo Quantidade Disponível para Adesão apresenta o total disponível por item, que é a mesma, independentemente da classificação dos fornecedores do item, caso exista mais de um.

Para analisar a solicitação, assinale uma das opções para cada item:

- Aceitar: aceita integralmente a quantidade solicitada;
- Negar: nega totalmente a quantidade solicitada;
- Aceitar parcialmente: aceita quantidade menor que a solicitada, diferente de zero.

Ao negar ou aceitar parcialmente, é necessário preencher o campo Justificativa/ Motivação.

**Analisar solicitação de adesão**

Unidade Solicitante: 200999 - SEAD-DIFERE CAMBIAL | Número da solicitação: 00001/2023 | Responsável pela solicitação: MARLENE REIS SILVA - marlene.silva@fisdeminas.edu.br

**Justificativa**  
Aquisição necessária para atendimento de demanda do setor XPTO.

Foi realizada demonstração de que os valores registrados estão compatíveis com os valores praticados pelo mercado, nos termos da Lei 14.133/2021 (Art.23 e Art. 86, §2º, inc. III)?  
Sim

Houve prévia consulta e aceitação do fornecedor, nos termos da Lei 14.133/2021 (Art. 86, §2º, inc. III)?  
Sim

**Item(ns) analisado(s)**  
1/1

Preencha o quantidade para analisar o item

Status	Nº ata	Nº item	Descrição	Quantidade Registrada	Valor unitário	Vigência	Quantidade disponível para adesão	Quantidade Solicitada	Analisar	Justificativa/Motivação
<span style="color: green;">●</span>	00001/2023	00007	LÁPIS BORRACHA, MATERIAL MADEIRA, DIÂMETRO CARGA 4	6350.00000	45.5500	01/04/23 - 31/03/24	12000	55.00000	<input checked="" type="radio"/> Aceitar <input type="radio"/> Negar <input type="radio"/> Aceitar Parcialmente	Descreva o justificativa/motivo 0 caracteres digitados

Botões: Cancelar, Salvar Rascunho, Finalizar análise

Figura 149 - Analisar solicitação de adesão - Aceitar / Aceitar parcialmente / Negar adesão

Ao clicar em Salvar Rascunho, as informações incluídas são salvas para conclusão posterior da análise.

Ao clicar em Finalizar Análise, a solicitação passa a constar na situação conforme resultado da análise e o usuário é direcionado para a tela que lista todas as solicitações, sendo disponibilizado para a unidade solicitante o resultado da análise.

## 9. Transparência

### 9.1. Acesso ao módulo Transparência

O menu Transparência não necessita de *login* para acesso, será possível acessá-lo pelo botão Transparência da página de autenticação do sistema, pelo item Transparência no menu do sistema para usuários autenticados ou pelo endereço <https://contratos.sistema.gov.br/transparencia>.

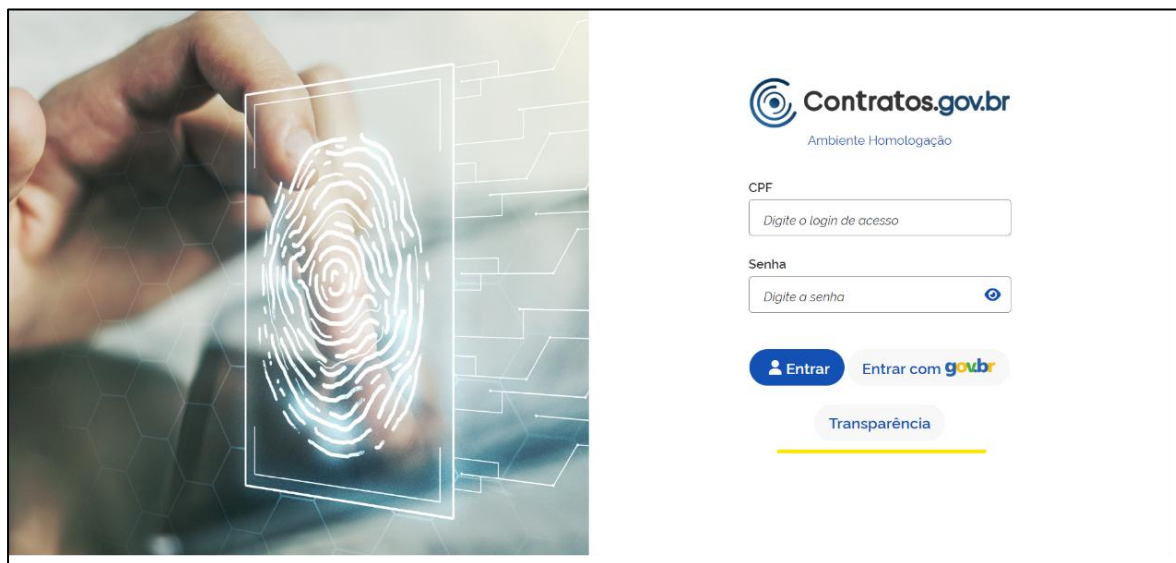


Figura 150 - Acesso ao Transparência - Tela de Login



Figura 151 - Acesso ao Transparência - Menu usuário autenticado

## 9.2. Transparência – Tela inicial

Abaixo, imagem com detalhamento de todos os componentes da página inicial do sistema.

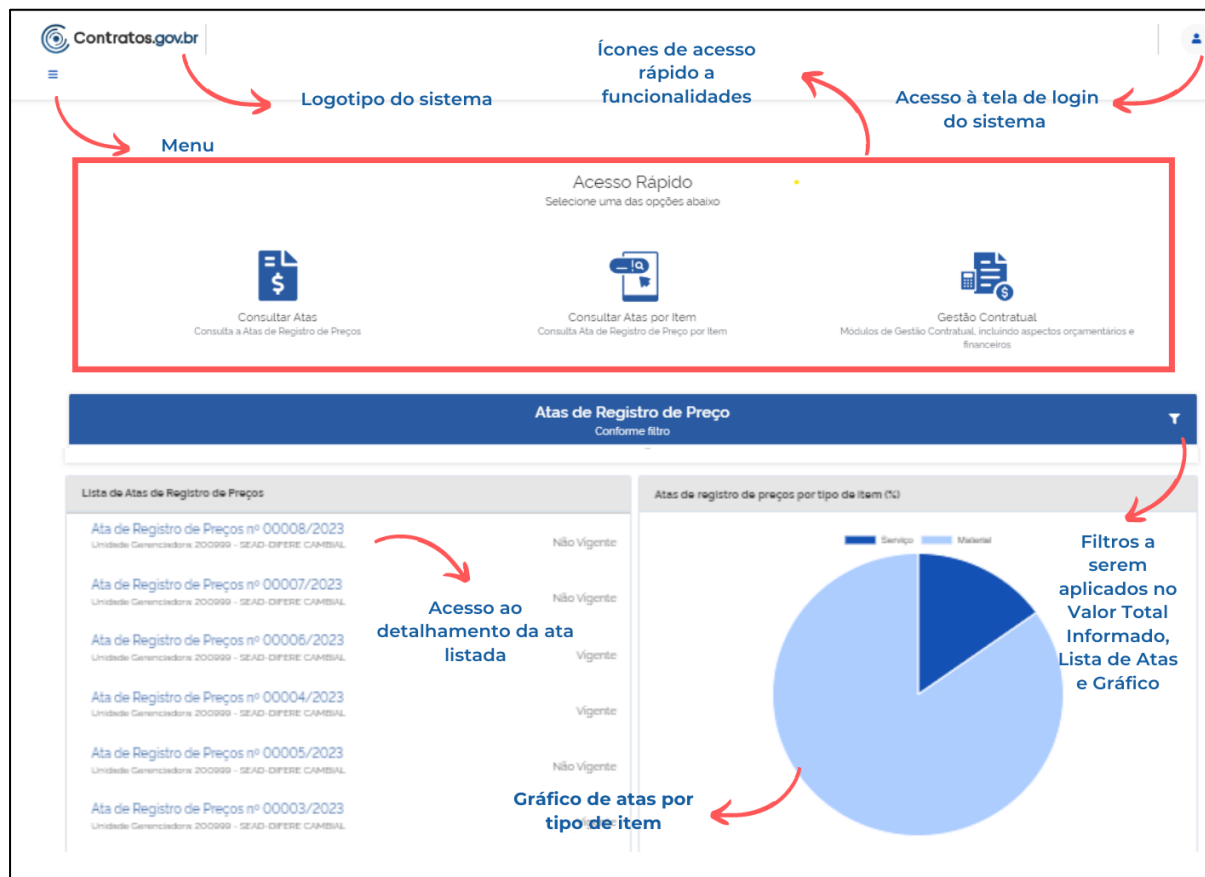


Figura 152 - Transparência - Tela Inicial

## 9.3. Transparência – Consultar Atas

Para consultar as atas de registro de preços, clique no ícone



A imagem mostra a interface de Consultar Atas de Registro de Preços. No topo, há o logotipo do sistema e um ícone de usuário. Abaixo, há um formulário de busca com campos para 'Palavra-chave' e 'Status'. O campo 'Palavra-chave' contém o texto 'Digite uma unidade gerenciadora, número da compra, número da ata ou org'. O campo 'Status' tem opções de rádio: 'Vigente' (selecionado), 'Todos' e 'Não Vigentes'. Abaixo do formulário, há botões para 'Limpar', 'Pesquisar' e 'Busca Avançada'. A seção 'Resultados' está vazia, e no canto inferior direito, há um campo 'Ordenar' com a opção 'Mais Recentes' selecionada.

Figura 153 – Consultar Ata de Registro de Preços

No campo Palavra-chave, informe o termo para busca: unidade gerenciadora, número da compra, número da ata ou órgão.

No campo Status, escolha dentre as opções apresentadas: vigente, todos, não vigentes.

Ao clicar em Busca Avançada, são apresentadas mais opções de busca.

Contratos.gov.br

Consultar Atas

Lista de Atas de Registro de Preços

> Voltar > Visualizar

Palavra-chave

Digite uma unidade gerenciadora, número da compra, número da ata ou órgão.

**FILTROS**

Data de vigência da ata (início)

dd/mm/aaaa

Data de vigência da ata (fim)

dd/mm/aaaa

Número da ata

Número da Ata

Ano da ata

Ano da Ata

Número da compra

Número da Compra

Ano da compra

Ano da Compra

Modalidade da compra

Selecione os itens

Unidade da federação

Órgão gerenciador

Unidade gerenciadora

Órgão participante

Unidade participante

Fornecedor da ata

Aplicar Limpar

Ata nº: 00001/2023

Última Atualização 31/03/2023

Link: PNCP --

Unidade gerenciadora: 20099

Órgão: SEC ESPEC DE AGRIC FA

Vigência: de 01/04/2023 a 31/03/2024

Objeto: teste

Busca avançada

Ordenar: Mais Recentes

Valor Contratado: R\$ 575.217,50

Figura 154 – Busca avançada de atas de registro de Preços

Preenchidas as informações, clique em Aplicar e em Pesquisar. Abaixo serão listados os resultados.

Contratos.gov.br

Consultar Atas

Lista de Atas de Registro de Preços

Palavra-chave

1142

Status:

☐ Vigente

☒ Todos

☐ Não vigentes

Limpar

Pesquisar

Busca avançada

**Resultados**

Ordenar: Mais Recentes

Ata nº: 01142/2023

Última Atualização 17/05/2023

Link da ata no PNCP: <https://hom.pncp.gov.br/app/atas/00489828000155/2023/94/8>

Unidade gerenciadora: 110161 - SAD/DF/AGU

Órgão: MINISTERIO DA SAUDE

Vigência: de 16/05/2023 a 16/05/2024

Objeto: Teste da 114

Fornecedores: 59.014.646/0001-70 - Fornecedor Jurídico 4 Grande Porte

Valor Contratado: R\$ 146.900,00

Figura 155 - Resultados pesquisa de atas de registro de preços

Ao clicar na seta indicada em cada resultado, é apresentado o detalhamento da ata de registro de preços selecionada.

Figura 156 - Detalhamento da ata de registro de preços


Para cada item, é possível obter informações detalhadas, ao clicar em . As informações são apresentadas em abas.

Figura 157 - Detalhamento do item da ata de registro de preços



## 9.4. Transparência – Consultar Atas por item



Para consultar itens de atas de registro de preços, clique no ícone .

Contratos.gov.br

Palavra-chave  
 Digite uma unidade gerenciadora, número da compra, número da ata ou órgão para pesquisar

Status:  
☒ Vigente  
☐ Todos  
☐ Não Vigentes

Limpar Pesquisar Busca Avançada

Resultados

Show 10 entries Search:

Número da ata de RP	Unidade gerenciadora	Descrição do item	Unidade de federação	Fornecedor	Quantidade registrada	Saldo para adesões	Início Vigência	Fim Vigência
00001	200999	BALANÇA PEDIÁTRICA, CAPACIDADE 15 KG, TIPO DIGITAL, CARACTERÍSTICA ADICIONAIS LCD C/ RELÓGIO, BATERIA 9V, TRAVA PARA TRANSPORTE, ACESSÓRIOS BERÇO DESMONTÁVEL, GRAVA ÚLTIMA PESAGEM	Distrito Federal	957248.750-71 - Fornecedor Físico 1	12710.000000	12700.000000	2023-04-01	2024-03-31

Figura 158 - Consultar atas de registro de preços por item

No campo Palavra-chave, informe o termo para busca: unidade gerenciadora, número da compra, número da ata, código do item, descrição do item ou órgão.

No campo Status, escolha dentre as opções apresentadas: vigente, todos, não vigentes.

Ao clicar em Busca Avançada, são apresentadas mais opções de busca.

Consultar Itens de Atas de Registro de Preços

Lista de itens de Atas de Registro de Preços

FILTROS

Data de vigência da ata (início): dd/mm/aaaa

Data de vigência da ata (fim): dd/mm/aaaa

Número da ata: Número da Ata

Número da compra: Número da Compra

Ano da compra: Ano da Compra

Fornecedor da ata:

Código do item: Código do item

Descrição do item: Descrição do item

Aplicar Limpar

10 Resultados por página

Número da ata	Unidade gerenciadora	Descrição do item	Unidade de federação	Fornecedor	Quantidade registrada	Saldo para adesões	Início vigência	Fim vigência	Ação
---------------	----------------------	-------------------	----------------------	------------	-----------------------	--------------------	-----------------	--------------	------

Figura 159 - Busca avançada de itens da ata de registro de preços

Preenchidas as informações, clique em Aplicar e em Pesquisar. Abaixo serão listados os resultados.

Contratos.gov.br

Consultar Itens de Atas de Registro de Preços

Lista de Itens de Atas de Registro de Preços

Palavra-chave

Digite uma unidade gerenciadora, número da compra, número da ata, código do item, descrição do...

Limpar

Pesquisar

Busca avançada

Status:

☐ Vigente

☒ Todos

☐ Não vigentes

Resultados

10 Resultados por página

Pesquisar

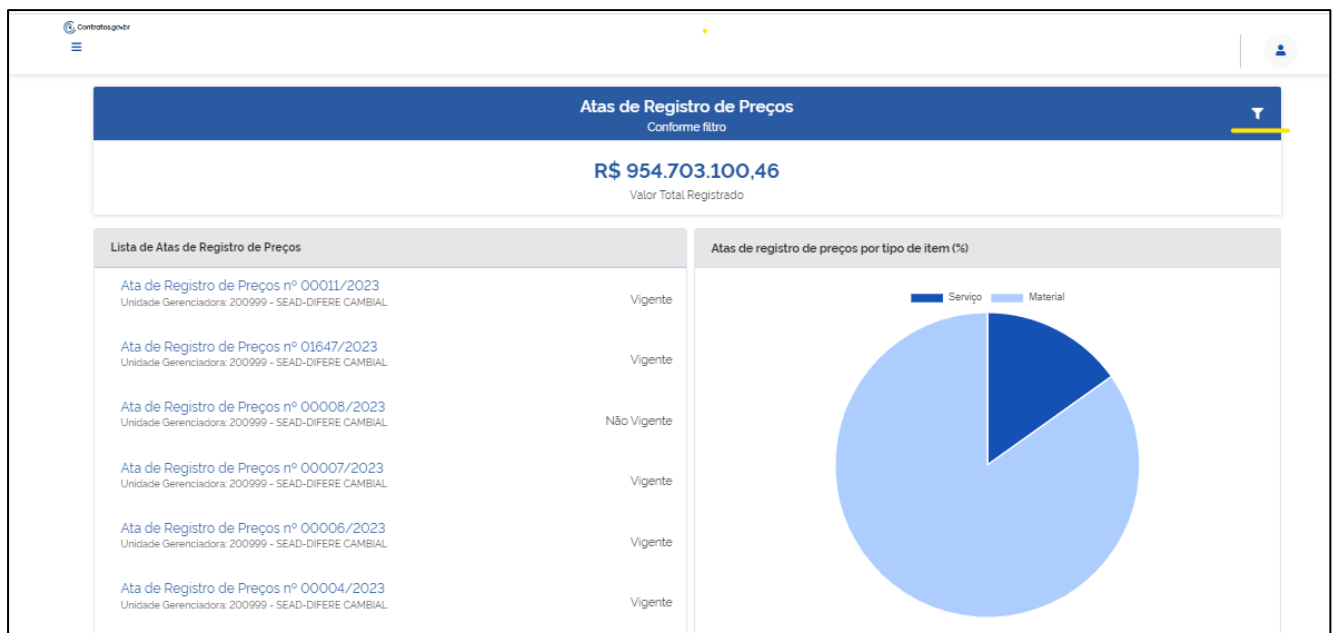
Número da ata	Unidade gerenciadora	Descrição do item	Unidade federação	Fornecedor	Quantidade registrada	Saldo para adesões	Início vigência	Fim vigência	Ação
00001/2023	200999	BALANÇA PEDIÁTRICA, CAPACIDADE 15 KG. TIPO DIGITAL, CARACTERÍSTICA ADICIONAIS LCD C/ RELÓGIO, BATERIA 9V, TRAVA PARA TRANSPORTE, ACESSÓRIOS BERÇO DESMONTÁVEL, GRAVA ÚLTIMA PESAGEM	Distrito Federal	957.248.750-71 - Fornecedor Físico 1	12710.00000	12700.00000	31/03/2023	30/03/2024	
00001/2023	200999	LÁPIS BORRACHA, MATERIAL MADEIRA, DIÂMETRO CARGA 4 MM, FORMATO CORPO CILINDRICO, DIÂMETRO CORPO 8 MM.	Distrito Federal	71.823.293/0001-55 - Fornecedor Jurídico 2 Grande	12700.00000	11945.00000	31/03/2023	30/03/2024	

*Figura 160 - Resultados da busca de itens da ata de registro de preços*

Para cada item, é possível obter informações detalhadas ao clicar em 

## 9.5. Transparência – Atas de Registro de Preços

Na tela inicial é possível filtrar as atas de registro de preços clicando no ícone .



*Figura 161 - Filtrar atas de registro de preços*

Clicando no ícone, são apresentadas opções de filtro de resultados.

**Filtrar atas de registro de preços**

Vigência Inicial:

Vigência Final:

Unidade:

Número da compra/Ano:

[Cancelar](#) [Filtrar](#)

Figura 162 - Filtrar atas de registro de preços

Conforme o filtro, as informações são apresentadas a seguir – Valor Total Registrado; Lista De Atas De Registro De Preços; e, no gráfico, Atas de registro de preços por item (%).

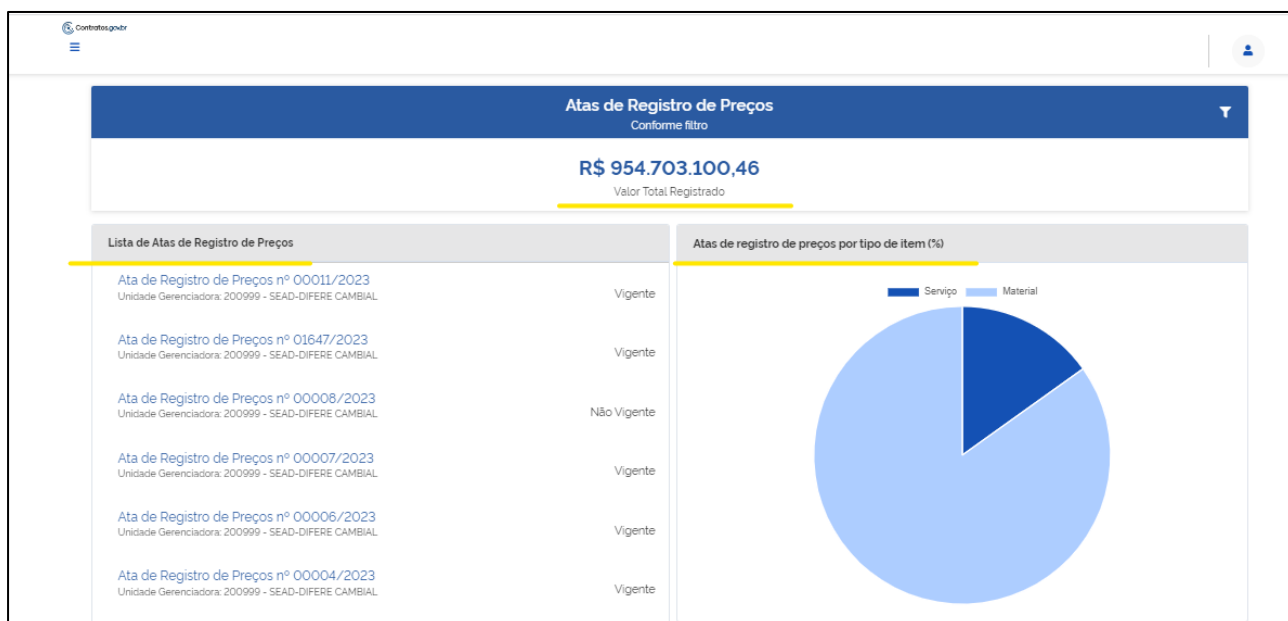



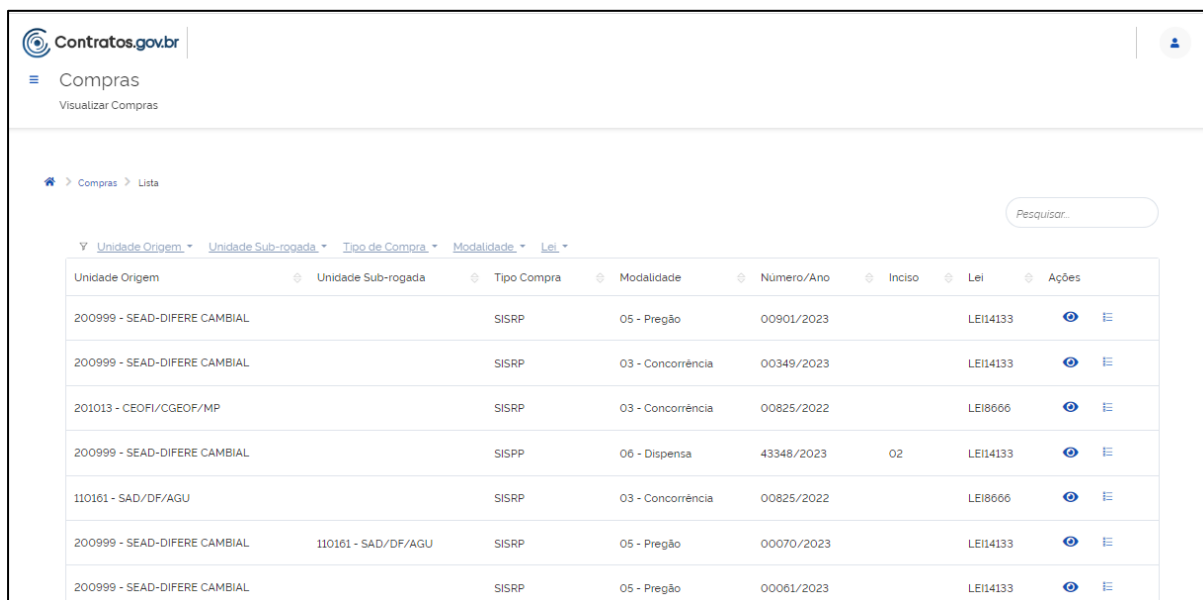
Figura 163 - Informações apresentadas conforme filtro

Na Lista de Atas de Registro de Preços, selecione a Ata de Registro de Preços sobre a qual deseja mais detalhamento para ser direcionado a ele.

## 9.6. Transparência – Consultar Compras

Para consultar Compras, clique no ícone .

Na parte superior da lista, é possível filtrar por unidade origem; unidade sub-rogada; tipo de compra (SISRP ou SISPP); modalidade e Lei, para facilitar a localização da compra desejada.



Contratos.gov.br

Compras

Visualizar Compras

Compras > Lista

Pesquisar...
















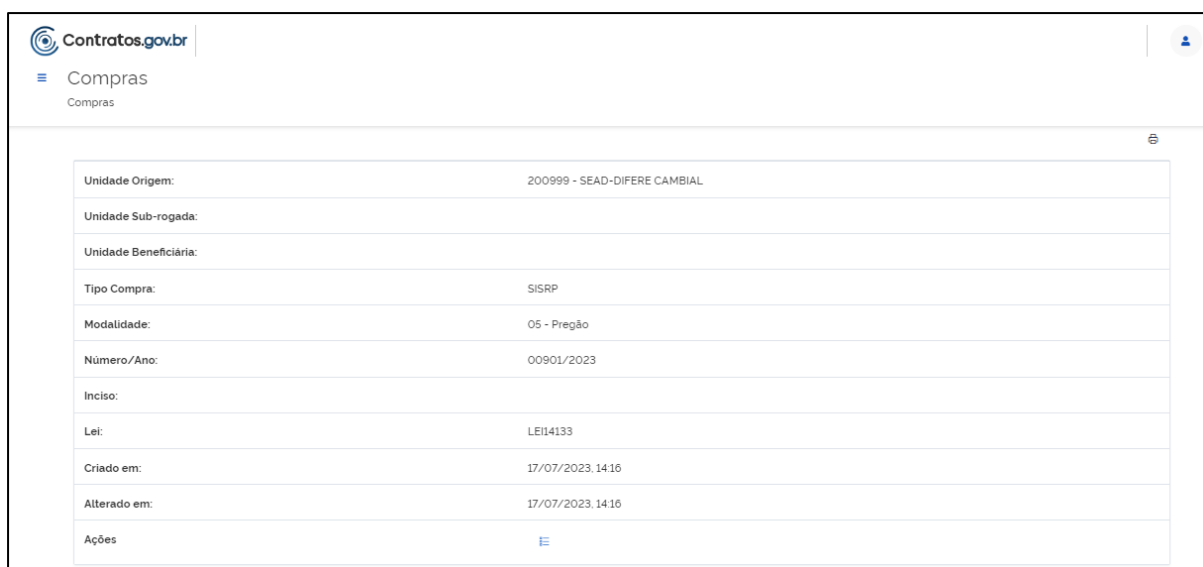
Unidade Origem	Unidade Sub-rogada	Tipo Compra	Modalidade	Número/Ano	Inciso	Lei	Ações
200999 - SEAD-DIFERE CAMBIAL		SISRP	05 - Pregão	00901/2023		LEI14133	 
200999 - SEAD-DIFERE CAMBIAL		SISRP	03 - Concorrência	00349/2023		LEI14133	 
201013 - CEOFI/CGEOF/MP		SISRP	03 - Concorrência	00825/2022		LEI8666	 
200999 - SEAD-DIFERE CAMBIAL		SISPP	06 - Dispensa	43348/2023	02	LEI14133	 
110161 - SAD/DF/AGU		SISRP	03 - Concorrência	00825/2022		LEI8666	 
200999 - SEAD-DIFERE CAMBIAL	110161 - SAD/DF/AGU	SISRP	05 - Pregão	00070/2023		LEI14133	 
200999 - SEAD-DIFERE CAMBIAL		SISRP	05 - Pregão	00061/2023		LEI14133	 

Figura 164 - Transparência - Consulta ao Saldo de Compras

Ao clicar em ações Visualizar , o usuário obtém as informações sobre a compra:



Contratos.gov.br

Compras

Compras



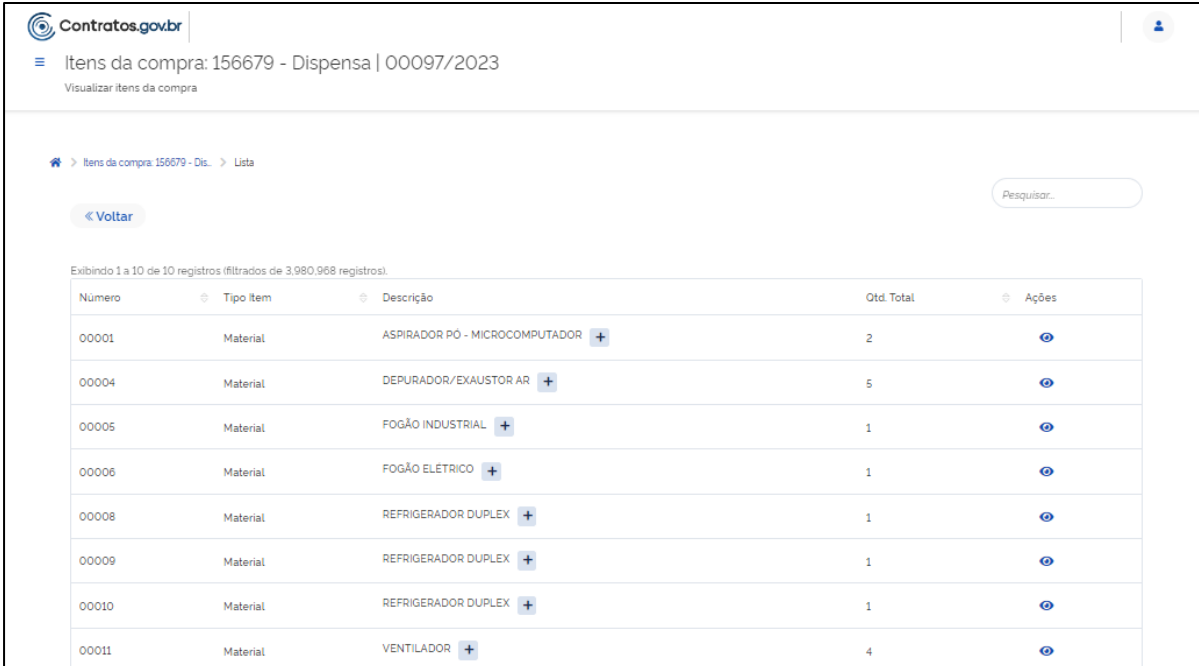
Unidade Origem:	200999 - SEAD-DIFERE CAMBIAL
Unidade Sub-rogada:	
Unidade Beneficiária:	
Tipo Compra:	SISRP
Modalidade:	05 - Pregão
Número/Ano:	00901/2023
Inciso:	
Lei:	LEI14133
Criado em:	17/07/2023, 14:16
Alterado em:	17/07/2023, 14:16
Ações	

Figura 165 - Visualizar compra

Ao clicar em ações Itens  , o usuário tem acesso às informações sobre os itens que compõem a compra:













Número	Tipo Item	Descrição	Qtd. Total	Ações
00001	Material	ASPIRADOR PÓ - MICROCOMPUTADOR +	2	
00004	Material	DEPURADOR/EXAUSTOR AR +	5	
00005	Material	FOGÃO INDUSTRIAL +	1	
00006	Material	FOGÃO ELÉTRICO +	1	
00008	Material	REFRIGERADOR DUPLEX +	1	
00009	Material	REFRIGERADOR DUPLEX +	1	
00010	Material	REFRIGERADOR DUPLEX +	1	
00011	Material	VENTILADOR +	4	

Figura 166 - Visualizar itens da compra

Ao clicar na ação Visualizar  de cada item, são apresentadas informações do item, abrangendo dados das unidades participantes, de fornecedores homologados e sobre a ata de registro de preços do item (se houver, somente as regidas pela Lei nº 14.133/2021).

Ao clicar na ação Visualizar  de cada fornecedor, são apresentadas informações referentes a contratos firmados, empenhos emitidos e suas alterações.