



# Relatório de Gestão 2024



MINISTÉRIO DA  
CIÊNCIA, TECNOLOGIA  
E INOVAÇÃO



**Presidente da República**

Luiz Inácio Lula da Silva

**Ministra de Estado da Ciência, Tecnologia e Inovação**

Luciana Barbosa de Oliveira Santos

**Presidente do Conselho Nacional de Desenvolvimento Científico e Tecnológico**

Ricardo Magnus Osorio Galvão

**Diretoria Científica**

Olival Freire Junior

**Diretoria de Cooperação Institucional, Internacional e Inovação**

Dalila Andrade Oliveira

**Diretoria de Gestão Administrativa**

Laudir Francisco Schmitz

**Diretoria de Análise de Resultados e Soluções Digitais**

Debora Peres Menezes

**Chefe de Gabinete**

Andrea Ferreira Portela Nunes

**Coordenação e Elaboração**

Alerino dos Reis e Silva Filho

**Relatoria Conselho Deliberativo**

Marcos Severino Nobre

Diego Silva Menezes

**Supervisão e Elaboração**

Carlos Rogerio dos Santos Mendes

Luiz Augusto Hayne Francisco

**Elaboração e Organização**

Michelle dos Santos Negreiros

Kelviane Maria Rodrigues da Rocha

Lorrayne Gomes Ferraz

**Apoio à Elaboração**

Wagna Lídia da Paz

Lucas Ruan de Deus Silva

# Sumário

<b>MENSAGEM DO PRESIDENTE .....</b>	<b>4</b>
<b>CADEIA DE VALOR E ESTRATÉGIA .....</b>	<b>7</b>
OBJETIVOS ESTRATÉGICOS DO CNPQ .....	7
OPORTUNIDADES ASSOCIADAS AO ALCANCE DOS OBJETIVOS ESTRATÉGICOS .....	8
<b>RESULTADOS ALCANÇADOS .....</b>	<b>9</b>
<b>DESEMPENHO ORÇAMENTÁRIO E FINANCEIRO - ORÇAMENTO CNPQ .....</b>	<b>10</b>
<b>CAPACITAÇÃO DE RECURSOS HUMANOS PARA O DESENVOLVIMENTO CIENTÍFICO – BOLSAS NO PAÍS E NO EXTERIOR .....</b>	<b>14</b>
<b>FOMENTO A PROJETOS DE PESQUISA E DESENVOLVIMENTO CIENTÍFICO .....</b>	<b>20</b>
<b>COOPERAÇÃO INTERNACIONAL .....</b>	<b>23</b>
NOVAÇÃO .....	23
<b>AÇÕES EXECUTADAS PELO CNPQ – PARCERIAS .....</b>	<b>25</b>
<b>IMPORTAÇÃO E INCENTIVO FISCAL .....</b>	<b>34</b>
<b>PRÊMIOS .....</b>	<b>37</b>
<b>PLATAFORMA LATTES .....</b>	<b>39</b>
<b>CONSIDERAÇÕES SOBRE OS RESULTADOS DE 2024 E OPORTUNIDADES PARA 2025 .....</b>	<b>40</b>
<b>SISTEMA DE GOVERNANÇA .....</b>	<b>41</b>
<b>NOSSA GENTE .....</b>	<b>44</b>
CAPACITAÇÃO E VALORIZAÇÃO DAS PESSOAS .....	46
<b>APOIO À GOVERNANÇA .....</b>	<b>47</b>
GOVERNANÇA DO FOMENTO E DE TECNOLOGIA DA INFORMAÇÃO .....	49
MONITORAMENTO DE PROGRAMAS E PROJETOS .....	56
<b>ANEXO I - INFORMAÇÕES ORÇAMENTÁRIAS, FINANCEIRAS, CONTÁBEIS E CONTRATUAIS .....</b>	<b>60</b>
INFORMAÇÕES CONTÁBEIS .....	76
GESTÃO PATRIMONIAL, INFRAESTRUTURA, CONTRATOS E SUSTENTABILIDADE .....	92

# MENSAGEM DO PRESIDENTE

No ano de 2024 foram implementadas várias ações iniciadas em 2023, dando continuidade a programas exitosos já existentes, com alguns aprimoramentos necessários, principalmente com relação a normativas, critérios e procedimentos. Foram ainda fortalecidas substancialmente as colaborações institucionais com outras agências, nacionais e estrangeiras, e órgãos governamentais e estabelecidos novos instrumentos de governança, risco e conformidade.

Duas ações de alta repercussão junto à comunidade científica foram certamente a expansão e consolidação do Programa Institutos Nacionais de Ciência e Tecnologia (INCTs) e o lançamento do Programa Conhecimento Brasil.

A Chamada MCTI/CNPq/SECTICS/MS/CAPES/FAPs nº 46/2024, [Programa Institutos Nacionais de Ciência e Tecnologia](#), foi lançada principalmente com recursos do Fundo Nacional de Desenvolvimento Científico e Tecnológico, FNDCT, em parceria com o Ministério da Saúde, por intermédio do Departamento de Ciência e Tecnologia, DECIT, da Secretaria de Ciência, Tecnologia e Inovação e do Complexo Econômico-Industrial da Saúde, SECTICS, com a Coordenação de Aperfeiçoamento de Pessoal de Nível Superior, CAPES, com a Fundação de Amparo à Pesquisa do Estado de São Paulo, FAPESP, com a Fundação Carlos Chagas de Amparo à Pesquisa do Estado do Rio de Janeiro, FAPERJ, com a Fundação de Amparo à Pesquisa do Estado de Minas Gerais, FAPEMIG, e com a Fundação de Amparo à Pesquisa e Inovação do Estado do Espírito Santo, FAPES. Essas parcerias permitiram aportar R\$ 1.580.000.000,00, por cinco anos, um recorde histórico, para projetos até R\$ 15.000.000,00. A submissão de propostas para a chamada foi lançada em 17 de outubro e encerrada em 9 de dezembro, alcançando um total de 651 propostas que serão julgadas nos primeiros meses de 2025.

O [Programa Conhecimento Brasil](#) foi estabelecido como um dos dez programas estratégicos aprovados pelo Conselho Diretor do FNDCT em 2023. As chamadas foram separadas em duas linhas distintas de atuação, a primeira em apoio a projetos em rede de pesquisadores atuando no país com pesquisadores brasileiros no exterior, e a segunda para atração e fixação no país de pesquisadores brasileiros que estão atualmente no exterior. Na primeira chamada foram apresentadas 979 propostas, tendo sido aprovadas 640, e na segunda cerca de 1593, com 574 aprovadas preliminarmente.

Foram ampliados os recursos alocados a projetos internacionais de pesquisa, por meio da concessão de bolsas no exterior e recursos de custeio no âmbito do [Programa de Cooperação Internacional para Ciência, Tecnologia e Inovação](#) (PICTI), passando de 170 milhões, em 2023, para 215 milhões de reais em 2024. Nessa última chamada foi criada mais uma faixa, para permitir que pesquisadores com bolsas de Pós-Doutorado Júnior (PDJ) ou Pós-Doutorado Sênior (PDS) do CNPq ativas possam participar da execução de um projeto de até três meses em um grupo de pesquisa no exterior, além das faixas existentes, sendo a 1 para pesquisadores participantes de grupos com articulação internacional, e a faixa 2 para o engajamento de doutores com até 10 anos de conclusão do doutoramento. Na primeira faixa foram aprovados 596 projetos, na segunda 302 e na terceira 277, demonstrando claramente que havia uma demanda reprimida para esta modalidade de bolsa.

Os programas mobilizadores para fomentar maior interação pesquisa-empresa foram continuados e ampliados. Um exemplo paradigmático é o [Programa RHAE](#), de inserção de mestres e doutores em empresas privadas, criado em 1987, mas cuja última chamada tinha sido lançada em 2021. A Chamada nº 20/2024, com um valor total de R\$ 68 milhões, aprovou 248 projetos, dentre 1.002 propostas apresentadas, um recorde desde a criação do Programa. Outro foi a abertura no Programa Conhecimento Brasil para apresentação de propostas por empresas para atração de talentos do exterior. Foram recebidas propostas de 136 empresas, demonstrando que o setor empresarial está buscando pessoal de alto nível de qualificação.

O tradicional [Programa de Bolsas de Produtividade](#) foi inteiramente reformulado, passando de cinco níveis para somente três e incluindo as bolsas de produtividade em pesquisa, PQ, e de produtividade em desenvolvimento tecnológico, DT, em uma única chamada. A Chamada CNPq nº 18/2024 foi lançada em 15 de outubro e o prazo de submissão encerrou-se em 15 de janeiro de 2025.

Os dados de outras importantes chamadas são descritos neste relatório.

Os critérios de avaliação dos Comitês Assessores foram também revistos e aprimorados no início de 2024. Embora haja certa flexibilidade em seu detalhamento por cada Comitê Assessor, algumas normas gerais foram tornadas obrigatórias a todos os comitês, em particular valorizando a componente qualitativa no julgamento de bolsas e auxílios e estendendo o período de avaliação para proponentes que tiveram ou adotaram filhos durante o período. Outros critérios foram recomendados para busca de maior diversidade de gênero, étnico-racial, regional, institucional e epistemológica.

Com relação a [governança, risco e conformidade](#), novas normas e portarias foram elaboradas, com destaque para o [Código de Conduta dos Integrantes dos órgãos de assessoramento, bolsistas e proponentes nas chamadas públicas](#), Portaria CNPq nº 1.735, de 1º de agosto de 2024.

O esforço intenso para aprimoramento de ferramentas de disponibilização e análise de dados do CNPq foi continuado. Atualmente existem cinco painéis disponíveis na página do CNPq: Painel de Fomento em Ciência, Tecnologia e Inovação, Painel de Chamadas de Bolsa de Produtividade, Painel de Bolsas e Projetos Vigentes, Painel de Demanda e Atendimento e Painel Lattes. Esses painéis já estão sendo amplamente utilizados pela comunidade científica em diversas análises e publicações.

As colaborações internacionais foram intensificadas, com novos acordos estabelecidos, tais como: com o Centro Europeu para a Pesquisa Nuclear (CERN), o Conselho de Pesquisa Europeu (ERC), a Academia Mundial de Ciências (TWAS), o Centro Internacional de Física Teórica Abdus Salam (ICTP), a Fundação Alemã de Pesquisa (DFG) da Alemanha, a Agência Nacional de Pesquisa (ANR) e a Agência para Doenças Infecciosas Emergente (ANRS MIE), estes assinados durante a Reunião Comista Brasil-França realizada em Manaus, em setembro de 2024; com a Agência Estatal de Pesquisa (AEI) e Conselho Superior de Pesquisas Científicas (CSIC) da Espanha, com o Ministério de Ciência, Tecnologia e Inovação colombiano, a Agência Austríaca para Educação e Internacionalização (OeAD), além da criação da Rede de Agências de Financiamento à Investigação Científica (RAFIC) dos países da CPLP, entre outros, incluindo negociações avançadas como com o Conselho de Pesquisa da Holanda (NWO). Tais instrumentos levaram a abertura de várias chamadas para colaboração científica, de modos a escalar as oportunidades concedidas aos pesquisadores brasileiros e os grupos de pesquisa.

O esforço de reconhecimento da qualidade da produção científica brasileira foi intensificado através da concessão de premiações. Na reunião anual da Academia Brasileira de Ciências, o [Prêmio Álvaro Alberto](#) foi outorgado à Professora Niède Guidón. Como ela não pode comparecer à cerimônia de premiação, sendo representada por sua colaboradora Márcia Chame, a Diretoria Executiva do CNPq fez questão de entregar-lhe pessoalmente o Prêmio no Parque Nacional Serra da Capivara, onde reside permanentemente. A colaboração com a Fundação Roberto Marinho foi reativada para lançamento do Prêmio Jovem Cientista, cuja última edição tinha sido em 2018, em parceria com a Editora Globo e do Canal Futura, com patrocínio principal da Shell. Os resultados das premiações foram divulgados no início de 2025 e o prêmio entregue em 12 de fevereiro. Merece ainda destaque em relação aos prêmios, a criação do [Prêmio Mulheres e Ciência](#), com o objetivo de valorizar e reconhecer a contribuição das mulheres para o avanço da ciência no Brasil, a premiação busca promover diversidade, pluralidade e equidade de gênero, além de incentivar a maior participação feminina nas carreiras de Ciência, Tecnologia e Inovação. O prêmio conta com a parceria do British Council, da CAF e do Ministério das Mulheres. Nessa sua primeira edição, o prêmio recebeu 1.134 propostas: 697 na categoria Estímulo, 410 na categoria Trajetória e 27 na categoria Mérito Institucional, o que demonstra sua ampla aceitação pela comunidade acadêmica.

O concurso de ingresso de [novos servidores](#) foi concluído em 2024, tendo sido aprovados 50 candidatos, que começaram a assumir seus postos de trabalho a partir de agosto. No entanto, 10 deles foram requisitados pela Casa Civil da Presidência da República, causando grande prejuízo à força de trabalho do CNPq. A Presidência enviou ofício à Casa Civil solicitando o encerramento das requisições.

A [execução orçamentária](#) foi excelente, tendo sido empenhados mais de 99% dos recursos e pagos cerca de 85%. Na proposta orçamentária para 2025, encaminhada pelo MCTI, foram atendidas quase todas as demandas do CNPq, com exceção da ação para fomento em projetos de pesquisa. Na LOA 2024 esta ação recebeu R\$ 129.833.269,00, o que impediu o lançamento de novas chamadas,

principalmente para os programas de núcleos emergentes e primeiros projetos, que tiveram suas últimas edições em 2013. Com o objetivo de fortalecer o programa de chamada universal e relançar esses dois programas, foi solicitado um total de R\$ 740.000.000,00 nessa ação. No entanto, o Ministério do Planejamento aprovou somente R\$ 203.439.249,00 e estão sendo feitas gestões junto a Comissão Mista do Orçamento, com apoio da Academia Brasileira de Ciências e da Sociedade Brasileira para o Progresso da Ciência para reverter esta decisão,

Em resumo, podemos afirmar que os [resultados alcançados em 2024](#) foram bastante expressivos, atendendo boa parte das demandas da comunidade científica e tecnológica nacional. É importante destacar que o Relatório de Gestão 2024 resulta de um esforço conjunto de diversas unidades do CNPq, as quais envidaram esforços para garantir sua elaboração conforme os padrões estabelecidos pelo Tribunal de Contas da União, e reconheço plenamente a responsabilidade em assegurar sua integridade.

# CADEIA DE VALOR E ESTRATÉGIA

O Conselho Nacional de Desenvolvimento Científico e Tecnológico - CNPq, fundação pública vinculada ao Ministério da Ciência, Tecnologia e Inovação, tem como principais atribuições fomentar a pesquisa científica, tecnológica e de inovação e promover a formação de recursos humanos qualificados para a pesquisa, em todas as áreas do conhecimento.



O CNPq tem desenvolvido uma estratégia articulada e integrada baseada na recuperação e no fortalecimento do Sistema Nacional de Ciência e Tecnologia, do qual faz parte; no constante aprimoramento da política nacional de fomento à CT&I e modernização de seus instrumentos; na implementação de programas de estímulo à pesquisa; na promoção de parcerias entre a academia, o setor empresarial e o governo e na internacionalização da ciência brasileira.

Estamos inseridos na cadeia de valor integrada do Estado Brasileiro nas macros funções finalísticas ligadas à ciência, tecnologia e inovação (CT&I). A cadeia de valor do CNPq envolve atividades que contribuem para o fomento, o incentivo e o desenvolvimento da pesquisa científica e tecnológica no Brasil - <https://www.gov.br/cnpq/pt-br/aceso-a-informacao/planejamento-e-governanca/planejamento/cadeia-de-valor>

O CNPq adota o modelo de financiamento de projetos de pesquisa com recursos destinados a geração de conhecimento, qualificação de pessoal para a pesquisa, desenvolvimento tecnológico e inovação.

## Objetivos Estratégicos do CNPq

Os objetivos estratégicos estão alinhados ao Plano Plurianual do Governo Federal, que se divide em Programas de Trabalho e respectivas ações. Estes objetivos compõem o Planejamento Estratégico Institucional-PEI que foi aprovado em 2022.

O CNPq participa em quatro Programas do PPA para o ciclo orçamentário de 2024-2027:

- Programa Consolidação do Sistema Nacional de Ciência, Tecnologia e Inovação – SNCTI;
- Programa Inovação nas Empresas para uma Nova Industrialização.
- Programa Ciência, Tecnologia e Inovação para o Desenvolvimento Social.
- Programa de Gestão e Manutenção do Poder Executivo;

O Plano Plurianual (PPA) é o documento de planejamento dos investimentos públicos e das políticas públicas que o Governo Federal desenvolve a cada quatro anos. O fomento à CT&I nacional também conta com dotação orçamentária de outras pastas no âmbito federal, além da existência de fundos e programas financiados pelo Governo Federal e pelos outros entes do SNCTI.

## Oportunidades associadas ao alcance dos Objetivos Estratégicos

O alcance dos objetivos estratégicos depende de ações internas conduzidas sob a governança da instituição, mas também das situações e dos eventos que ocorrem no cenário nacional e internacional no qual a organização atua, impondo riscos ou trazendo oportunidades para o seu desempenho.

Com a visão apresentada pelo Governo Federal, a partir de 2023, várias oportunidades surgiram e estão diretamente associadas à natureza da atividade desenvolvida pelo CNPq, podendo viabilizar um número maior de atividades em contribuição ao alcance dos objetivos estratégicos. De forma resumida, elencamos:

- A elaboração de uma política de industrialização, aumentando as perspectivas de parcerias entre o CNPq e órgãos públicos e privados;
- A criação de um Plano Plurianual com programas e ações voltadas diretamente à recuperação do Sistema Nacional de Ciência, Tecnologia e Inovação e à reindustrialização, trazendo oportunidades de ações coordenadas que envolvam a atuação do CNPq;
- O consenso sobre a necessidade de reorganização e recuperação do financiamento à CT&I (considerando-se recursos orçamentários e liberação integral dos recursos do FNDCT), trazendo perspectivas de melhorias nos instrumentos de fomento;
- A destinação de recursos do FNDCT para o financiamento de projetos nacionais estruturantes e mobilizadores, em oposição à dispersão de recursos ocorrida nos anos anteriores, trazendo um potencial de expansão da participação do CNPq;
- A revitalização das instâncias de diálogo com a sociedade civil, com diretrizes para enfrentamento das desigualdades sociais brasileiras.



- O lançamento do Plano Brasileiro de Inteligência Artificial (PBIA), que buscará soluções que melhorem a qualidade de vida da população e a entrega de serviços públicos, e promovam a inclusão social e a soberania nacional. O CNPq contribuirá na formação e qualificação de pessoal no país e no exterior. As chamadas já estão sendo formatadas.

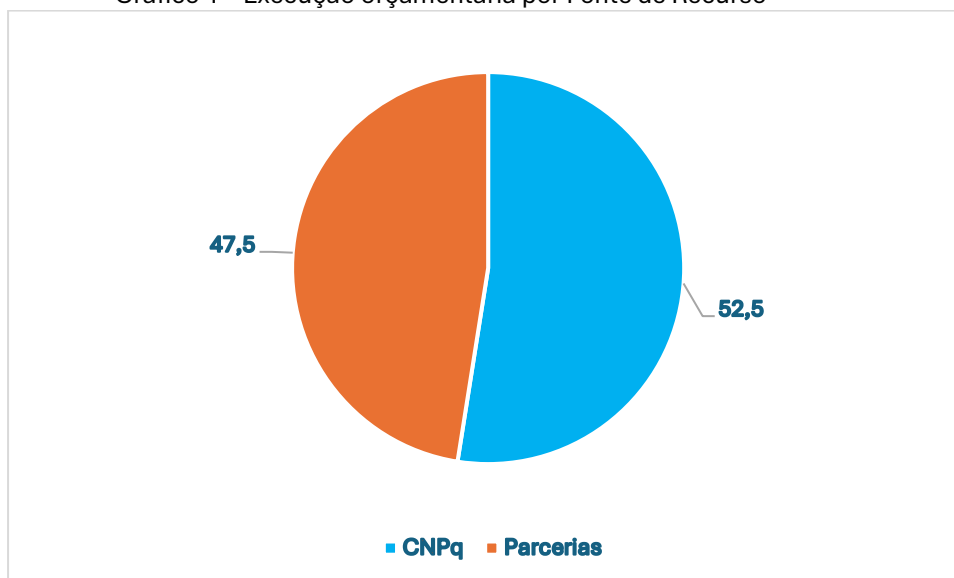
# RESULTADOS ALCANÇADOS

Em 2024, o CNPq executou R\$ 3,14 bilhões em recursos orçamentários, garantindo suporte a pesquisas, formação de pessoal, desenvolvimento tecnológico e inovação no país. Nesse sentido, exerceu um papel central na captação de recursos oriundos de programas orçamentários de diversas pastas ministeriais, além de emendas parlamentares.



Isso reforça a importância do trabalho realizado e protagonismo do CNPq, que além de manter os próprios programas, cumpre ativamente seu papel estratégico na reconstrução da ciência por meio de parcerias e atração de investimentos. Ressalta-se que 50% do orçamento executado refere-se a recursos de outras instituições.

Gráfico 1 – Execução orçamentária por Fonte de Recurso



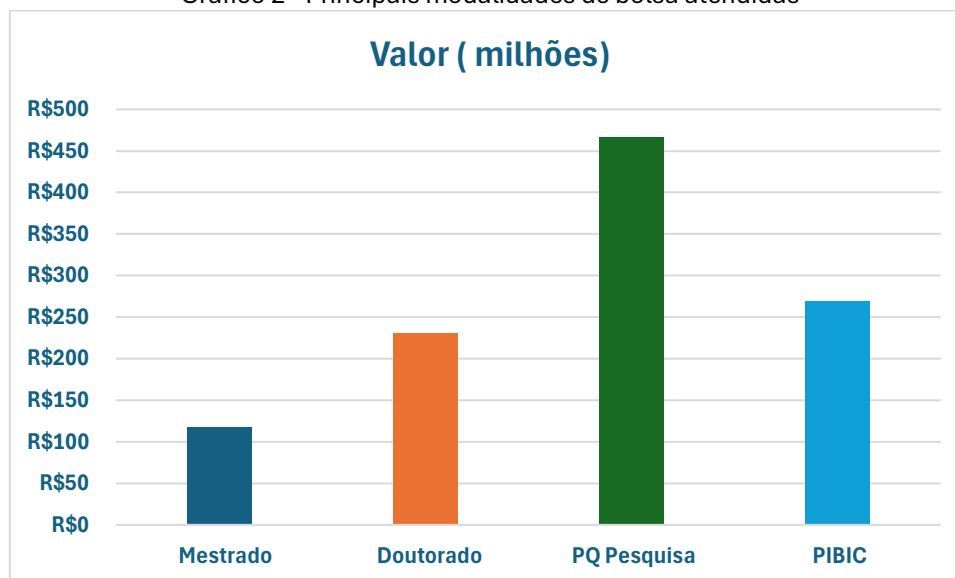
Fonte: Coordenação-Geral de Orçamento, Contabilidade, Finanças e Prestação de Contas- CGOCF/DADM

## Desempenho orçamentário e financeiro - orçamento CNPq

Em 2024, a execução orçamentária das despesas discricionárias empenhadas pelo CNPq alcançou 99,9% do total disponibilizado na LOA 2024. Do total de R\$ 1,57 bilhão, cerca de 83% foram aplicados nas ações de bolsas (totalizando R\$ 1,347 bilhão), sendo executados integralmente. As principais modalidades de bolsas atendidas foram:

- Mestrado: R\$ 117 milhões
- Doutorado: R\$ 230 milhões
- PQ Pesquisa: R\$ 466 milhões
- PIBIC: R\$ 269 milhões

Gráfico 2 - Principais modalidades de bolsa atendidas



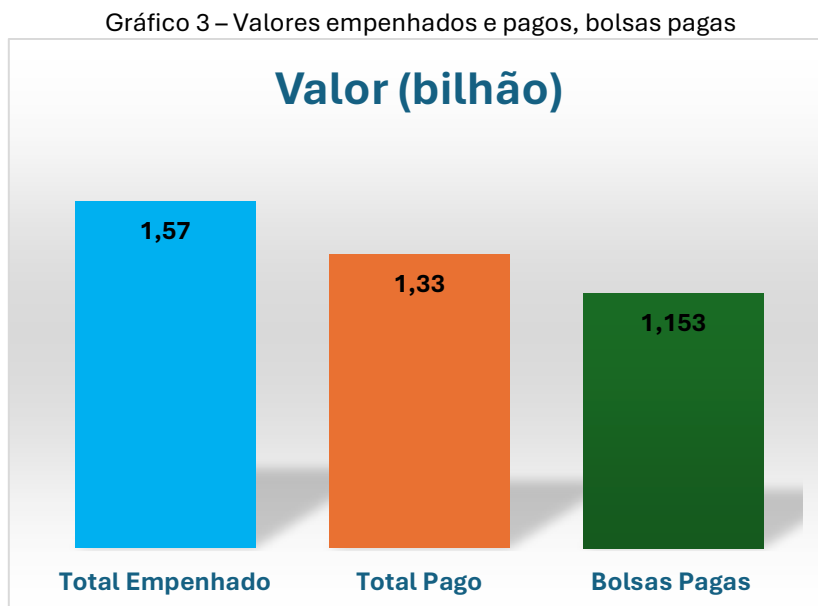
Fonte: Coordenação-Geral de Orçamento, Contabilidade, Finanças e Prestação de Contas- CGOCF/DADM

Em relação à ação de apoio a projetos de pesquisa (fomento), foi executado um total de R\$ 130,71 milhões, permitindo o atendimento principalmente das seguintes chamadas:

- Chamada Universal 2023: R\$ 111,71 milhões
- Chamada PELD: R\$ 5,05 milhões
- Chamada Amazônia +10: R\$ 5 milhões

A execução financeira do CNPq (despesas pagas) transcorreu sem nenhuma restrição, uma vez que os repasses por parte do MCTI ocorreram de forma mensal e regular.

Considerando o total empenhado de R\$ 1,570 bilhão, o total pago foi de R\$ 1,33 bilhão (85% do empenhado). Os valores mais significativos foram direcionados às ações de bolsas, totalizando R\$ 1,153 bilhão (86% do total pago).



Fonte: Coordenação-Geral de Orçamento, Contabilidade, Finanças e Prestação de Contas- CGOCF/DADM

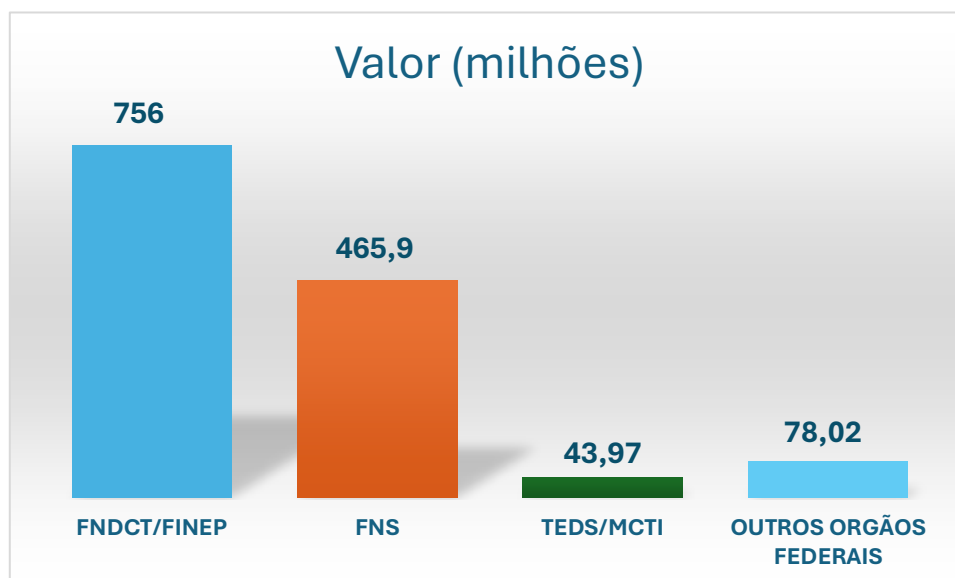
Com o compromisso de fazer o recurso chegar com celeridade aos projetos, o CNPq teve grande progresso na efetivação dos pagamentos dentro do mesmo exercício fiscal, melhorando o desempenho de anos anteriores. Do total empenhado de R\$ 137 milhões, **o valor pago foi de R\$ 127,57 milhões, correspondendo a 93% do total empenhado.**

### Execução orçamentária - recursos de outros órgãos

Em 2024, o CNPq recebeu repasses orçamentários significativos, destacando-se os recursos do FNDCT/FINEP (R\$ 756 milhões) e do FNS (R\$ 465,9 milhões), ambos integralmente empenhados. Comparado a 2023, os repasses do FNDCT/FINEP caíram 9%, enquanto os do FNS cresceram 67%.

Dos valores do FNDCT/FINEP, R\$ 237,84 milhões foram destinados a bolsas e R\$ 518,16 milhões para auxílio à pesquisa. Além disso, os TEDs com o MCTI somaram R\$ 43,97 milhões, abaixo dos R\$ 66,3 milhões de 2023. Outros repasses de órgãos federais totalizaram R\$ 78,02 milhões, majoritariamente destinados a bolsas. O CNPq também executou recursos orçamentários oriundos de emendas parlamentares. Foram ao todo R\$ 4,6 milhões em dez emendas para diversas temáticas.

Gráfico 4 – Principais parceiros por valores descentralizados



Fonte: Coordenação-Geral de Orçamento, Contabilidade, Finanças e Prestação de Contas- CGOCF/DADM

Considerando todas as fontes de recursos, a comparação com o período pré-pandemia (aqui adotado para evitar valores discrepantes e outliers) demonstra que o CNPq praticamente dobrou seus investimentos. Houve um **progresso significativo na distribuição regional**, com um aumento de 223% para a Região Norte, uma das prioridades do Governo Federal, sem prejuízo a regiões mais consolidadas, como Sudeste e Sul.

Tabela 1 – Distribuição de recursos pagos por região

Região	2019	% região	2024	% região	Crescimento
Centro-Oeste	R\$ 102.752.807,38	7,42%	R\$ 215.315.708,63	8,23%	109,55%
Nordeste	R\$ 196.306.024,21	14,18%	R\$ 451.163.238,42	17,24%	129,83%
Norte	R\$ 53.705.836,78	3,88%	R\$ 173.621.088,28	6,64%	223,28%
Sudeste	R\$ 733.389.080,56	52,98%	R\$ 1.250.315.851,46	47,79%	70,48%
Sul	R\$ 232.068.186,86	16,77%	R\$ 457.557.018,51	17,49%	97,16%
Exterior	R\$ 65.943.617,83	4,76%	R\$ 68.277.534,77	2,61%	3,54%
<b>TOTAL</b>	<b>R\$ 1.384.165.553,62</b>	<b>100,00%</b>	<b>R\$ 2.616.250.440,07</b>	<b>100,00%</b>	<b>89,01%</b>

Fonte: Painel de Fomento do CNPq

**MCTI lança pacote de investimentos de mais R\$ 3 bilhões para reduzir desigualdades regionais**



“Reafirmamos o compromisso do nosso governo com o diálogo e o olhar para todas as regiões do país. Ciência e Tecnologia são temas transversais dentro do Governo Federal e também temos atuado em conjunto com os estados, com as secretarias e Fundações de Amparo à Pesquisa. E não poderia deixar de dizer que a ABC e a SBPC têm sido grandes parceiras e, por toda a sintonia e trabalho coletivo, tínhamos que anunciar essas iniciativas aqui, juntos”, enfatizou a ministra Luciana Santos.

De acordo com a ministra, as chamadas vão melhorar a infraestrutura de pesquisa do país para a redução de assimetrias regionais. “Além de fortalecer pesquisadores e instituições que têm mantido o Brasil como um importante produtor de conhecimento no mundo, vão colaborar para buscar as soluções que o nosso país e seu povo precisam”, afirmou Luciana Santos.

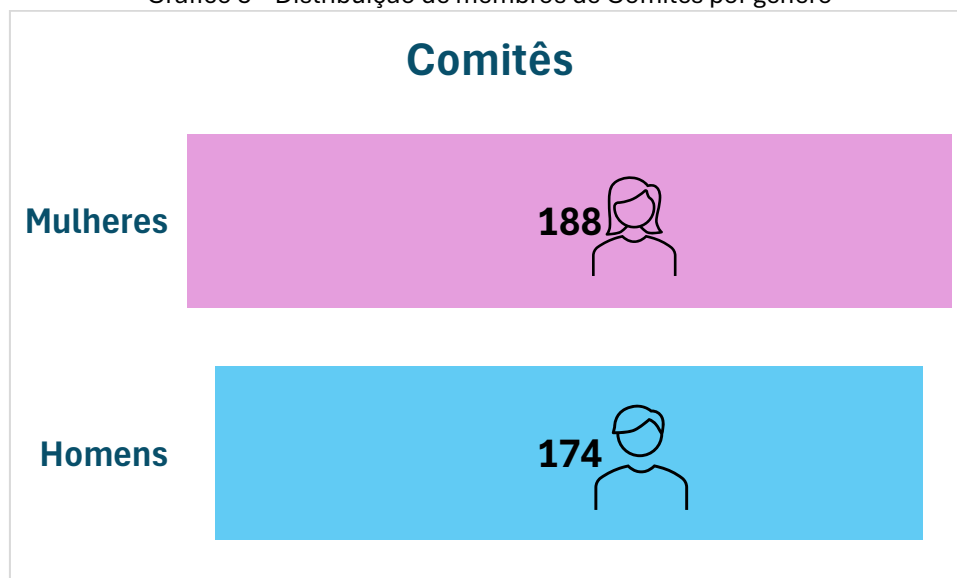
O presidente do CNPq, Ricardo Galvão, afirmou esperar “que nós possamos aumentar fortemente os recursos orçamentários do CNPq, porque o edital Universal não basta. Temos que voltar com Pronex, Primeiros Projetos... temos que incentivar os jovens, os que estão começando, pois o primeiro projeto [na trajetória científica dos pesquisadores] é essencial”, disse, saudando a parceria com as FAPs.

**Preocupado com a pesquisa realizada pelos Estados**, o CNPq também atuou durante o infeliz episódio das enchentes no Rio Grande do Sul. Conforme anunciado no dia 08 de maio, **o CNPq decidiu prorrogar em dois meses a duração de bolsas e os prazos de apresentação de prestação de contas** e relatórios finais para os pesquisadores e projetos sediados no Estado. Além disso, estendeu prazos de inscrição das chamadas abertas à época.

## Diversidade e inclusão

Todas as chamadas públicas do CNPq são norteadas pelos critérios de mérito acadêmico e impacto científico, tecnológico e social e devem expressar também preocupação com a busca de maior diversidade de gênero, étnico-racial, regional, institucional e epistemológica. Em particular, em situações de equilíbrio entre distintas propostas, os comitês devem incluir essas variáveis nos processos de deliberação. Nesse ponto, 2024 será lembrado como o ano em que as mulheres passaram a ser maioria nos Comitês do CNPq: 188 mulheres (51,93%) e 174 eram homens (48,07%), do total de 362 membros.

Gráfico 5 – Distribuição de membros de Comitês por gênero



Fonte: Painel de Membros de CA's

Com esse compromisso de reconstrução da ciência brasileira de forma inclusiva, descrevemos a seguir as principais realizações do CNPq, a começar pela formação de recursos humanos desde o seu primórdio. É necessário que, desde os primeiros anos da educação formal, os(as) estudantes sejam postos em contato com a cultura científica, ou seja, com a maneira científica de produzir conhecimento e com as principais atividades humanas que têm moldado o meio ambiente e a vida humana ao longo da história.

## **Capacitação de recursos humanos para o desenvolvimento científico – Bolsas no país e no exterior**

Correspondendo a praticamente 90% do orçamento próprio, a formação, capacitação e fixação de recursos humanos para o desenvolvimento científico é a atividade mais tradicional da Agência. O CNPq oferece várias modalidades de bolsas de formação e fomento à pesquisa, a alunos de ensino médio, graduação, pós-graduação, recém-doutores e pesquisadores já experientes do País e do exterior. São elas:

## Programa de Bolsas de Produtividade



A Bolsa de Produtividade consiste num dos mais importantes instrumentos de apoio ao desenvolvimento e consolidação da pesquisa no Brasil. Foi criada em meados da década de 1970 e hoje conta com mais de 16 mil beneficiários. Cerca de 30% do orçamento do CNPq é investido nesse Programa.

Em 2024, fruto de discussões com os Comitês de Assessoramento, o CNPq implementou uma série de melhorias: 1) adoção de critério especial para as proponentes que durante o período de avaliação passarem por nascimento ou adoção de filhos. Nesses casos, a janela temporal de avaliação será ampliada em 2 anos para cada gestação ou adoção no período; 2) reforço de critérios qualitativos na avaliação, com a adoção de súmula curricular com as principais produções; 3) reformulação dos níveis de enquadramento (diminuição de cinco para três),

visando a uma melhor estratificação e diminuição de discrepâncias e zonas cinzentas nas análises; 4) inclusão de todos os bolsistas de Produtividade no processo de indicação de novos membros dos Comitês; 5) modificação do calendário de submissão e julgamento. As bolsas PQ passarão a ser avaliadas no primeiro semestre do ano, evitando sobreposição com outras chamadas, comumente julgadas no segundo semestre.

## Programa Institucional de Bolsas de Iniciação Científica (PIBIC)



Criado em 1987, o PIBIC é um programa histórico do CNPq que busca promover a formação de estudantes de graduação no método científico e em outros conceitos fundamentais para a produção do conhecimento científico, por meio da concessão de bolsas de Iniciação Científica (IC).

**Investimento anual estimado: R\$ 269 milhões, com média de 30 mil bolsas por ano.**

**Iniciativas correlatas:** No que se refere às modalidades de bolsa IC e IT, destacam-se, ainda, as parcerias com a EBSEH, firmada por meio de TED para a concessão de 399 bolsas IC (3º ciclo) e 266 bolsas IT (2º ciclo), e com a FIOCRUZ, pela qual foram distribuídas 180 bolsas IC e 55 bolsas IT.

## Programa Institucional de Bolsas de Iniciação em Desenvolvimento Tecnológico e Inovação (PIBITI)



Criado em 2005, estimula as instituições beneficiárias à formulação de uma política de iniciação em atividades de desenvolvimento tecnológico e inovação; abre a oportunidade de aprendizagem de técnicas e métodos de pesquisa tecnológica, bem como estimula o desenvolvimento do pensar tecnológico e da criatividade, decorrentes das condições criadas pelo confronto direto com os problemas de pesquisa.

Investimento anual de 33 milhões, com média de 4.000 mil bolsas por ano.

## Programa Institucional de Bolsas de Iniciação Científica no Ensino Médio (PIBIC-EM)



Criado em 2010, o programa é destinado a 195 instituições que estão aptas a oferecer bolsas de Iniciação Científica Júnior, esse programa oferece uma oportunidade única de inclusão científica, permitindo que esses jovens alunos provenientes de escolas públicas de Ensino Médio e escolas de aplicação ampliem suas perspectivas e desenvolvam um olhar mais crítico e curioso sobre o mundo ao seu redor.

Investimento anual de R\$ 20 milhões, com média de 5.600 bolsas por ano.

### Iniciativa correlata - OBMEP

Apoio à Olimpíada Brasileira de Matemática das Escolas Públicas (OBMEP) por meio de Acordo de Cooperação Técnica com o Instituto de Matemática Pura e Aplicada (IMPA) para a concessão de **6 mil bolsas para os premiados.**

## Programa Institucional de Bolsas de Pós-Graduação (PIBPG)



Criado em 2019, o programa visa dar apoio a projetos institucionais por meio de chamadas públicas, visando à capacitação de profissionais qualificados para a pesquisa científica, tecnológica e de inovação com bolsas de Mestrado e Doutorado.

Investimento anual estimado de R\$ 350 milhões, com média anual de 11.000 bolsas/mês.

A Chamada 50/2024, lançada em dezembro/24, encontra-se em processo de julgamento. Essa Chamada trouxe um novo modelo de submissão, que permitiu às instituições escolherem uma faixa indicativa de acordo com sua dimensão e capacidade

instalada, visando apoiar projetos institucionais de forma mais alinhada às realidades e trajetórias de cada instituição.

## Meninas nas Ciências Exatas, Engenharias e Computação



Ação integrante do Programa Mulher e Ciência, conta com edições lançadas em 2013 e 2018. A edição 2024 deste Programa tem como objetivo o estímulo ao ingresso, à formação, à permanência e à ascensão de meninas e mulheres nas carreiras de Ciências Exatas, engenharias e Computação. O público-alvo são meninas e mulheres matriculadas no oitavo e no nono ano do Ensino Fundamental e no Ensino Médio em escolas públicas bem como em cursos de graduação nas áreas de Ciências Exatas, Engenharias e computação.

Investimento previsto: R\$ 100 milhões em 3 anos para 126 projetos aprovados. Média: 5 mil bolsas/ano.

Essa iniciativa contribui para dar visibilidade ao Objetivo de Desenvolvimento Sustentável 5 (ODS-5) da Agenda 2030 da ONU, que busca alcançar a igualdade de gênero e dar poder às mulheres e meninas para realizarem seu potencial criativo. A igualdade de gênero é uma prioridade global da UNESCO. O apoio a jovens meninas, sua formação e suas habilidades plenas para fazer com que suas ideias sejam ouvidas, impulsionam o desenvolvimento e a paz.

**Desde a mudança do modelo de implementação das bolsas de mestrado e doutorado (de cotas aos Programas de Pós-Graduação para Projetos institucionais selecionados via Chamada Pública), o CNPq vem progressivamente recompondo os quantitativos de bolsas nas últimas chamadas. Em 2024, com recursos adicionais garantidos pela PEC da Transição, foram concedidas 1000 novas bolsas (400 de mestrado e 600 de doutorado).**

## Bolsas de pós-doutorado e doutorado sanduíche



Em 2024, o CNPq divulgou o resultado da Chamada 32/2023, contemplando a concessão do dobro do previsto na chamada para bolsas de pós-doutorado e doutorado sanduíche, ampliando os percentuais de atendimento em relação à demanda apresentada pela comunidade científica.

Com duração ampliada para até 24 meses de bolsa, foram mais de 2.000 mil bolsas, com investimento anual de R\$ 130 milhões. "A oferta de bolsas de pós-doutorado no país é uma das ações do

CNPq voltadas a criar condições para a permanência de cientistas no país, a fim de conter a chamada 'diáspora científica e tecnológica', ou seja, a perda de talentos do Brasil para outros países", afirma o presidente do CNPq, Ricardo Galvão.

Ainda em relação ao esforço de fixação de doutores, o CNPq opera de longa data o Programa de Bolsas de Desenvolvimento Científico e Tecnológico Regional – PDCTR, em parceria com as FAPs.

## Projeto mapeamento de egressos do CNPq

Atividade iniciada em 2024 que irá mapear trajetórias profissionais dos bolsistas egressos entre 2005 e 2023. Com esse estudo, será possível avaliar a ocupação atual e a relação com áreas estratégicas, identificar desafios na inserção no mercado de trabalho, oferecer subsídios para aprimorar políticas públicas de formação e fomento, e fortalecer a rede de ex-bolsistas, ampliando cooperação e *networking*.

## Bolsas de Fomento Tecnológico / Empresas

### Programa de Mestrado e Doutorado Acadêmico para Inovação - MAI/DAI



Criado em 2013, conecta a pesquisa acadêmica, o conhecimento técnico e as ideias inovadoras ao mercado, em projetos mais próximos à realidade e às necessidades do setor empresarial brasileiro.

- Projetos-piloto com UFABC, ITA, UFMS e FAPESQ e chamadas regulares a partir de 2018
- Em 2024, foi lançada chamada contando com recursos de R\$ 60 milhões do CNPq e R\$ 13 milhões da CAPES

## Programa de Recursos Humanos em Áreas Estratégicas – RHAЕ Pesquisador na Empresa



Criado em 1987, possibilita a inserção de mestres e doutores em empresas privadas, principalmente de micro, pequeno e médio porte. Busca soluções dos problemas enfrentados quando da geração ou melhoria de produtos, processos e serviços inovadores, especialmente daqueles voltados para as missões do programa Nova Indústria Brasil. Incentiva o desenvolvimento de Negócios de Impacto, caracterizados como empreendimentos que possuem

como objetivo gerar impacto socioambiental e resultado financeiro positivo de forma sustentável.

A Chamada Pública CNPq/SETEC/MCTI nº 020/2024 - Programa RHAЕ – Teve como valor de lançamento R\$ 61 milhões e valor aprovado ampliado para R\$ 68 milhões em 248 projetos.

“Muito se fala na grande produção de mestres e doutores do Brasil. São quase 24 mil por ano. Ainda é pouco em relação aos países da OCDE (Organização para a Cooperação e Desenvolvimento Econômico), mas a pergunta é: para onde estão indo esses doutores? Se olharmos países fortes em inovação, como China, Alemanha, Rússia e Coreia, mais de 50% dos doutores estão nas empresas, enquanto no Brasil esse percentual não alcança os 20%. Na Economia do Conhecimento, só teremos uma verdadeira neointustrialização com muita pesquisa inovadora feita nas empresas”, afirmou o presidente do CNPq, Ricardo Galvão.

### Acordos de cooperação - Produtividade

Em 2024 o CNPq acenou com a possibilidade de firmar Acordos de Cooperação para a concessão de bolsas Produtividade pelas FAPs. Três aderiram e concedendo bolsas a 202 pesquisadores:



No total, para o ano de 2024, o valor das concessões estaduais poderá chegar (a depender da vigência total de cada projeto individual ao fim do Acordo) em até R\$ 15.271.200,00.

Para o ano de 2025, já estão sendo firmados novos acordos, embora a efetivação destes esteja dependente, ainda, do Resultado Final da Chamada CNPq Nº 18/2024 Bolsas de Produtividade do CNPq. Para o futuro, prevê-se não só a extensão do programa, que deverá se dar de forma lenta e gradual, como também a extensão para outras ações, como o Programa UNIVERSAL.

## Fomento a Projetos de Pesquisa e Desenvolvimento Científico



Correspondendo a uma parcela de 10% do orçamento próprio, o CNPq também lança Chamadas para a contratação de projetos de pesquisa com recursos de custeio e capital, movimentados por meio do Cartão Pesquisa.

Entre os itens financiáveis permitidos nos projetos do CNPq, estão:

- Equipamentos e material permanente;
- Material de consumo, como peças de reposição, software, insumos para análises, entre outros;
- Serviços de terceiros, como instalação, recuperação e manutenção;
- Despesas acessórias, como de importação e de instalação de equipamentos;
- Passagens e diárias no país, para atividades relacionadas à execução do projeto.

### Chamada Universal



A Chamada Universal é uma das principais ações de fomento científico do CNPq, destacando-se pela sua abrangência e impacto no financiamento de projetos de pesquisa científica, tecnológica e de inovação em diversas áreas do conhecimento. Entre 2000 e 2023, foram lançadas 16 chamadas, totalizando um investimento de aproximadamente R\$ 2,1 bilhões. Esse aporte permitiu ao CNPq financiar mais de 40 mil projetos, promovendo a participação tanto de pesquisadores consolidados quanto de jovens talentos.

Em outubro de 2024, o CNPq lançou a Chamada 44/2024 UNIVERSAL que em termos orçamentários conta com o total de R\$ 450 milhões, recurso 50% superior à chamada

anterior. Além disso, os valores financiáveis por projeto foram reajustados, sendo de até R\$ 200 mil para a Faixa A (grupos emergentes) e de até R\$ 300 mil para a Faixa B (grupos consolidados).

O CNPq investirá R\$ 320 milhões em recursos próprios (R\$ 20 milhões a mais que na chamada anterior), e o FNDCT aportará R\$ 130 milhões adicionais.

Um total de 10.752 propostas foram submetidas (10% a mais que na edição anterior) por pesquisadores de 753 instituições das 27 unidades da federação, o que representa a alta capilaridade da demanda e a possibilidade de descentralização dos recursos, permitindo que tanto universidades renomadas quanto instituições menores tenham acesso ao suporte financeiro necessário para o avanço científico e tecnológico. Neste cenário, em termos orçamentários, estima-se o atendimento de cerca de 20% da demanda total desta ação.

## Programa de Pesquisa Ecológica de Longa Duração (PELD)



O Programa de Pesquisas Ecológicas de Longa Duração (PELD) representa uma iniciativa pioneira e uma visão estratégica do Governo Federal, ao articular desde 1997, sob a coordenação do CNPq, uma rede de sítios de referência para a pesquisa científica no tema de Ecologia de Ecossistemas.

O PELD tem por objetivos promover a conservação da biodiversidade, o manejo sustentável dos ecossistemas e a conscientização da sociedade sobre a importância dos serviços ambientais.

Em 2024, a Chamada do Programa contou com R\$ 15 milhões de orçamento do CNPq, parceria com FAPs de 23 estados, 52 projetos aprovados com orçamento de até R\$ 550 mil, dos quais até R\$ 300 mil destinados a custeio e até R\$ 250 mil para bolsas.

## Programa Arquipélago e Ilhas Oceânicas



A partir de 2004, por solicitação da Secretaria da Comissão Interministerial para os Recursos do Mar (SeCIRM), o CNPq internalizou o Programa Arquipélago e Ilhas Oceânicas em sua estrutura de fomento, dando um passo importante no tocante ao apoio à pesquisa nas mais variadas áreas do conhecimento naquela região.

Em 2009, o CNPq começou a apoiar as iniciativas científicas desenvolvidas nas Ilhas da Trindade e de Martim Vaz, possibilitando a expansão e a consolidação do estudo das ilhas oceânicas brasileiras, objetivo inicial e primordial do Programa criado em 2004.

Pela Chamada 2024 desse programa, o CNPq investirá R\$ 10 milhões (65% superior a edição anterior) em 37 projetos aprovados.

Programa de capacitação e formação de recursos humanos em taxonomia biológica (PROTAX).



Criado em 2005, o programa investe na pesquisa e na formação de recursos humanos na área de taxonomia biológica envolvendo grupos botânicos, microbiológicos e zoológicos.

Está alinhado com diversas demandas e compromissos nacionais e internacionais no âmbito da [Convenção sobre Diversidade Biológica](#) (GSPC-CDB) do estado e da sociedade, visando à ampliação do conhecimento, conservação, proteção e uso sustentável da biodiversidade brasileira. Lançada regularmente a cada quatro ou cinco anos desde 2005, esta edição conta com um investimento total de R\$ 14 milhões, mais que o dobro dos R\$ 6 milhões investidos em 2020. Cada projeto poderá receber até R\$ 400 mil, recurso a ser destinado a bolsas do CNPq em diversas modalidades, como iniciação científica, mestrado, doutorado, apoio técnico de nível médio e superior, além de pós-doutorado júnior e sênior.

### Amazônia+10 - Chamada Expedições Científicas



Com resultado divulgado em 2024, a Iniciativa Amazônia+10 é uma parceria com o CONFAP e o CONECTI e visa a apoiar expedições científicas multidisciplinares na região da Amazônia, voltadas à conservação da biodiversidade e adaptação às mudanças climáticas, à proteção de populações e comunidades tradicionais, aos desafios urbanos e à bioeconomia como política de desenvolvimento econômico na região.

Uma das diretrizes do edital é que o material coletado nas expedições seja catalogado e tombado em instituições amazônicas, como forma de preservação desse patrimônio.

Dos R\$ 59,2 milhões previstos nesta chamada, R\$ 30 milhões serão alocados pelo CNPq e o restante por meio do apoio das FAPs, estando ainda previsto o aporte adicional de agências internacionais.

## Programa Editorial

Este programa é um dos mais tradicionais no CNPq, com mais de 40 anos de histórico. Seu objetivo principal é o apoio a propostas de editoração e publicação de periódicos científicos brasileiros de alta especialização, em todas as áreas do conhecimento.

Nesta Chamada de 2024, foram aprovadas 260 propostas de periódicos, envolvendo recursos da ordem de R\$ 6 milhões, dos quais R\$ 3 milhões são oriundos de parceria com a CAPES.

## Cooperação Internacional



O programa de concessão de bolsas no exterior foi reformulado com relação à versão anterior, na qual só podiam ser apresentadas propostas atreladas a um projeto de pesquisa coletivo e internacional. Em sua última versão, Chamada 16/2024, foram criadas três faixas. A primeira segue o padrão da versão anterior, ou seja, a proposta tem que estar vinculada a um projeto de pesquisa com comprovada articulação internacional entre grupos já estabelecidos. A segunda é para propostas individuais, ou seja, para doutores com até 10 anos de conclusão do doutoramento no país, que buscam desenvolver novas linhas de pesquisa em grupos internacionais não necessariamente colabores de grupos brasileiros. A motivação para introduzir essa modalidade foi promover novas lideranças científicas nacionais em tópicos avançados. Finalmente, a terceira faixa foi para

pesquisadores que com bolsas de pós-doutoramento do CNPq no país para realizarem trabalho de pesquisa no exterior, por um prazo máximo de três meses. A motivação para introduzir essa modalidade foi permitir que pesquisadores realizando estágio de pós-doutoramento no país possam realizar parte de seu trabalho com grupos do exterior trabalhando na mesma temática.

A chamada 16/2024 investiu R\$ 215 milhões em projetos de cooperação científica internacional e bolsas para pesquisadores brasileiros fora do país – valor 26% superior aos R\$ 170 milhões investidos em 2023. Do valor total da chamada, R\$ 200 milhões destinam-se à concessão de bolsas, e R\$ 15 milhões a custeio. Foram aprovados 1.175 projetos e 2.038 bolsas concedidas.

## Novação

Diretamente conectada à cooperação internacional implementada pelo órgão, o instituto da novação foi um dos mais discutidos em 2024. Conforme a normativa de bolsas no exterior, o bolsista assume a obrigação de retornar ao país e permanecer por período não inferior ao da duração da bolsa. A pedido do bolsista, e demonstrado que sua permanência no exterior terá relevância estratégica para o desenvolvimento da CT&I no Brasil, o CNPq poderá substituir a obrigação de retorno e permanência no território brasileiro por outras que assegurem o ressarcimento do investimento feito pelo País na formação do bolsista.

Em 2024, foram autorizados mais de 100 pedidos de novação pela Diretoria Executiva, ampliando possibilidades de cooperação internacional e redes de colaboração.

## Participação em Redes e Organismos Internacionais

- Coordenação e Apoio (CSA) no escopo do Horizonte Europa da União Europeia: Projetos ResInfra Plus e Okeano;

- Grupo de Trabalho EU-CELAC em Infraestrutura de Pesquisa;
- CERN: Designação do Presidente do CNPq como representante brasileiro no Comitê Científico da Organização Europeia para a Investigação Nuclear – CERN;
- Entrada como membro do Belmont Forum;
- Membro no Programa Cyted;
- Membro brasileiro no Programa Observatório Pierre Auger;
- Realização da Reunião Regional do Global Research Council (GRC) 2024, em parceria com o Consejo Nacional de Ciencia y Tecnología (CONACYT) do Paraguai, na sede do CNPq, em Brasília/DF, entre os dias 21 e 22 de novembro de 2024;
- Presidência brasileira do BRICS no ano de 2025 (CNPq e o responsável pelo GT de Financiamento);
- Programa *Leaders in Innovation Leadership Programme* (LIF), organizado pela *Royal Academy of Engineering* do Reino Unido (RAEng), visando viabilizar a realização de treinamento para 15 (quinze) brasileiros e seus respectivos instrutores.

## Expedições científicas

Foram 56 processos concedidos em 2024, sendo 29 novos e 16 em andamento ou desenvolvimento. As principais áreas do conhecimento foram: Ecologia, Antropologia, Etnologia Indígena. Além das instituições de fiscalização como: Instituto Nacional de Pesquisas da Amazônia (INPA), Universidade de São Paulo (USP) e Universidade Federal de São Carlos (UFSCar).

## Chamada de Apoio a Eventos - ARC



O objetivo da iniciativa é financiar eventos de grande porte no Brasil, com foco em ciência, tecnologia e inovação, abrangendo encontros, congressos e outros eventos similares que tenham relevância mundial, internacional ou nacional. Eventos de pequeno ou médio porte, ou com alcance local ou regional, não são contemplados nesta chamada.

**A linha 1** é voltada a eventos mundiais, de grande porte e com histórico de realização em vários países.

**A linha 2** atende eventos tradicionais, ou seja, aqueles que têm um histórico de realização regular.

Já a **linha 3** foca em eventos não tradicionais de grande porte, que tenham menos de cinco anos de história e que também sejam de abrangência nacional ou internacional.

**Orçamento: R\$ 20 milhões (CNPq)**



Tem o objetivo de selecionar propostas que promovam atividades de divulgação e educação científica voltadas à popularização e difusão das temáticas relacionadas ao Ano Internacional da Ciência e Tecnologia Quântica, que será celebrado em 2025.

**Aprovação de R\$ 1,6 milhões para 18 eventos.**

## Ações executadas pelo CNPq – Parcerias

### Fundo Nacional de Desenvolvimento Científico e Tecnológico (FNDCT)

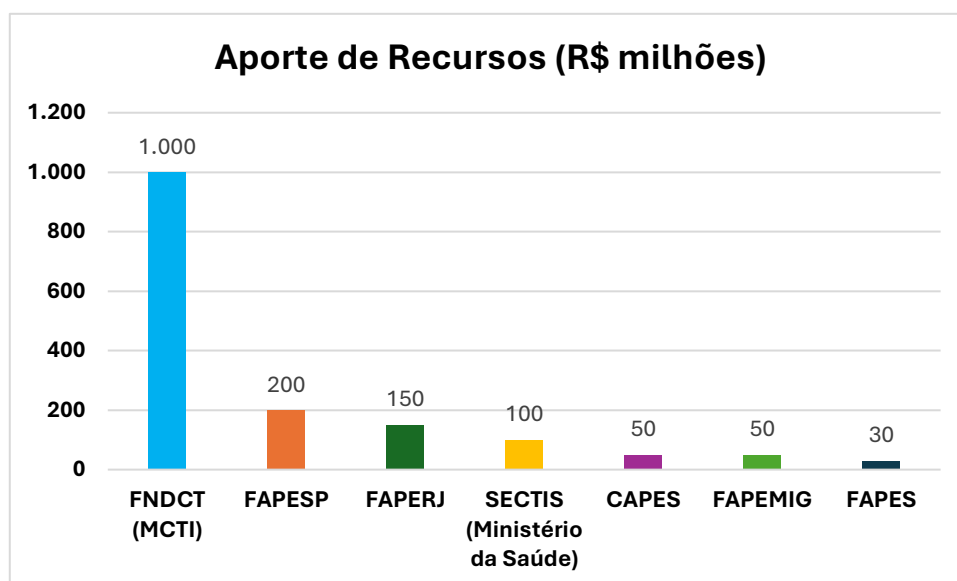
Institutos Nacionais de Ciência e Tecnologia – INCT (FNDCT + Parceiros)



Criado em 2008, destina-se a apoiar projetos de pesquisa de temáticas complexas, formados por grandes redes nacionais de pesquisa, com ênfase na cooperação internacional e voltadas ao desenvolvimento de projetos de alto impacto científico e tecnológico.

A chamada 2024 é a quinta edição do Programa e **a maior chamada pública já lançada pelo CNPq, com investimento de aproximadamente R\$ 1,5 bilhão** – valor cinco vezes superior ao anunciado na última chamada do programa, realizada em 2022.

Gráfico 6 – Parcerias na Chamada INCT



Fonte: Coordenação de Apoio a Parcerias Institucionais – COAPI/CGNAC

## Programa Conhecimento Brasil - FNDCT



O programa é uma das 10 ações prioritárias definidas em 2023 pelo conselho do Fundo Nacional de Desenvolvimento Científico e Tecnológico (FNDCT) e que fazem parte da Estratégia Nacional de Ciência, Tecnologia e Inovação (ENCTI) para o período de 2023 a 2030 – instrumentos que contaram com ampla participação da comunidade científica e que marcam a retomada do investimento em ciência, tecnologia e inovação no país. **Mais de 2.500 pesquisadores e pesquisadoras brasileiros radicados em 56 países demonstraram interesse em regressar ao Brasil ou atuar em cooperação científica com instituições e empresas nacionais**, de acordo com os dados da demanda bruta submetida às duas chamadas do programa Conhecimento Brasil: uma voltada à atração e fixação de pesquisadores brasileiros em atuação no exterior,

e outra dirigida à formação de redes de cooperação científica envolvendo brasileiros vinculados a instituições de pesquisa estrangeiras. Esta última já foi concluída com a aprovação de **641 projetos**, em uma demanda de 980 projetos, com previsão de R\$ 230 milhões. A chamada de repatriação será julgada no início de 2025.

## Pro-Amazônia - FNDCT



A chamada pública Pro-Amazônia investiu R\$ 300 milhões – o dobro do valor inicialmente previsto – em recursos do Fundo Nacional de Desenvolvimento Científico e Tecnológico (FNDCT) no estabelecimento de centros avançados em áreas estratégicas para o desenvolvimento sustentável da Região Amazônica.

A suplementação – parte de um investimento adicional de mais de R\$ 2 bilhões definido pelo Conselho Diretor do Fundo – permitiu ao CNPq selecionar 30 propostas a mais, saltando das 18 inicialmente previstas para um total de 48. Todos os estados da região foram

contemplados com ao menos uma proposta aprovada.

O Pró-Amazônia também é um dos 10 programas estratégicos aprovados pelo Conselho Diretor do FNDCT para 2024.

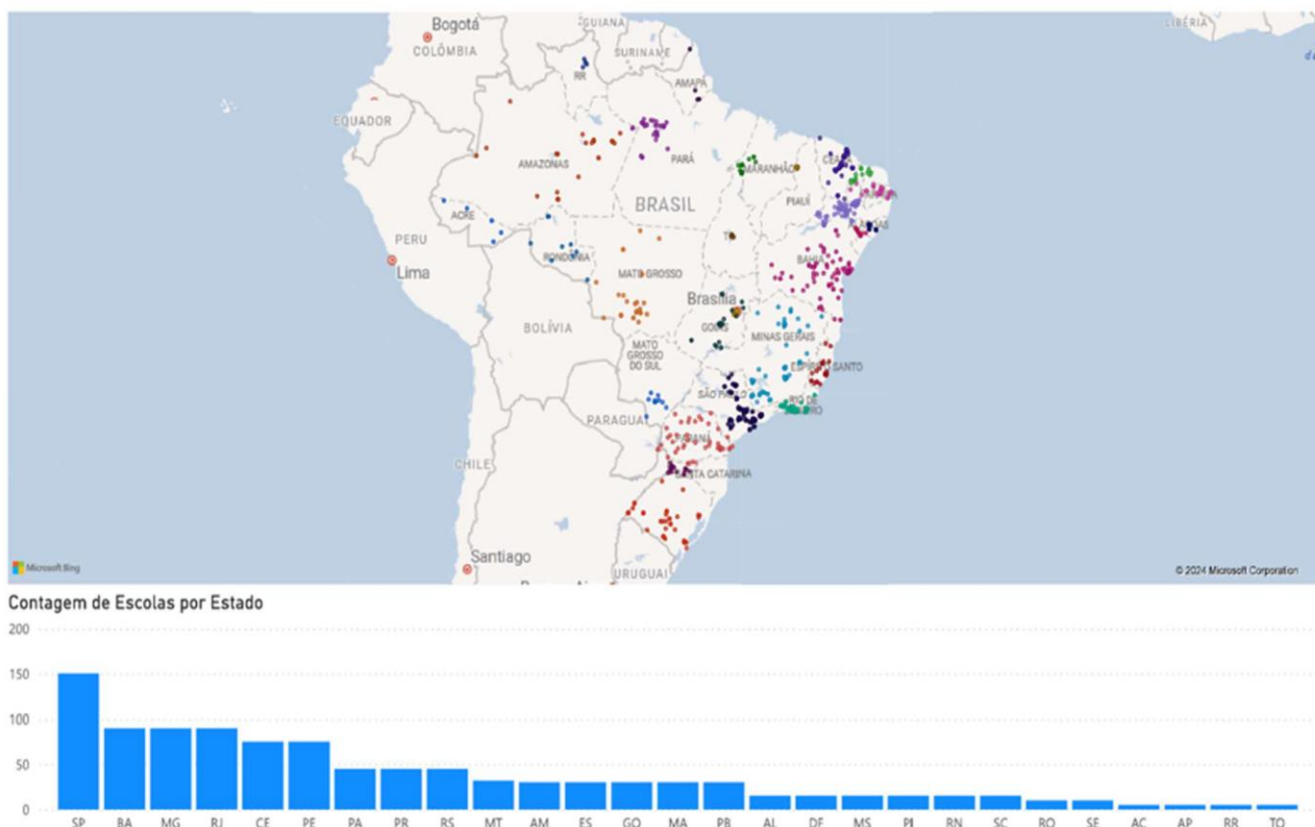
## Programa Mais Ciência na Escola - FNDCT

O Mais Ciência na Escola faz parte do Programa Conecta & Capacita, uma das 10 linhas de investimento definidas pelo Conselho do FNDCT em 2023. Integra a Estratégia Nacional de Escolas Conectadas e do Programa Escola em Tempo Integral, que visa oferecer letramento digital e educação midiática, combater a desinformação e diversificar a expansão do tempo escolar através da aprendizagem baseada em investigação, experimentação científica e abordagem STEAM (Ciência, Tecnologia, Engenharia, Artes e Matemática), com foco no protagonismo estudantil.



A distribuição de escolas por unidade da federação leva em consideração a proporção populacional de cada território e promove um ajuste para adequar as assimetrias, em favor das regiões Norte e Nordeste, conforme o quadro abaixo.

- R\$ 100 milhões FNDCT;
- 27 propostas (1 por UF);
- 1000 laboratórios *maker*;
- Até R\$ 100 mil por escola pública;
- 50% dos recursos para equipamentos nas escolas e 50% para atividades de letramento digital, educação científica e bolsas;
- **Perspectiva de nova rodada em 2025**



## Política com Ciência FNDCT

O Programa de Apoio a Políticas Públicas Baseadas em Conhecimento Científico - Política com Ciência é outro dos dez programas prioritários do FNDCT. Sua missão é impulsionar políticas públicas fundamentadas em conhecimento científico, estruturando redes cooperativas de pesquisa e infraestruturas críticas. Isso contribui para a formulação, execução, monitoramento e avaliação eficazes de estratégias governamentais, promovendo a integração entre ciência e governança para potencializar o desenvolvimento econômico e social do Brasil.

Em 2024 foram contratados dois projetos. O **Rede de Pesquisa Combustível do Futuro (SAF)**, com um aporte de R\$ 12 milhões, fornecerá base científica para decisões sobre o desenvolvimento e uso de combustíveis sustentáveis de aviação, atendendo à demanda do Ministério dos Portos e Aeroportos. O projeto **Monitoramento do Esporte Brasileiro**, com investimento de R\$ 15 milhões, criará um sistema de indicadores e dados para aprimorar a gestão do esporte no país, solicitado pelo Ministério do Esporte.

Para 2025, estão previstas novas contratações para atender às demandas do **Ministério de Minas e Energia (MME)**, da **Advocacia-Geral da União (AGU)** e da **Secretaria da Presidência da República**.

GAAVA FNDCT

Destaca-se ainda no âmbito da parceria com o FNDCT, a participação do CNPq no Grupo Assessor do Modelo Integral de Avaliação Global - GAAVA, o que permitirá uma melhoria no **acompanhamento das iniciativas financiadas** pelo Fundo. Foi elaborada pelo CNPq uma proposta a ser avaliada pelo Conselho Diretor em 2025, que envolverá investimentos em bancos de dados, contratação de pessoal e avaliações in loco.

PROGRAMA DE CAPACITAÇÃO INSTITUCIONAL – PCI (MCTI)

O Programa de Capacitação Institucional (PCI), criado em 1996 pelo MCTI, desempenha um papel fundamental no fortalecimento da pesquisa, desenvolvimento tecnológico e inovação no Brasil. O PCI concede bolsas de pesquisa em diversos níveis, desde técnico até pós-doutorado, com o objetivo de agregar temporariamente recursos humanos às instituições de pesquisa e organizações sociais, vinculadas ao MCTI.

Em 2024, foram investidos R\$ 38 milhões em cerca de 700 bolsas implementadas conforme demanda dos institutos de pesquisa.

Tabela 2 - Orçamento por Unidade Vinculada

Unidade Vinculada	Valores
CBPF	R\$ 1.836.891,00
CEMADEN	R\$ 1.186.820,00
CETEM	R\$ 1.987.943,00
CETENE	R\$ 2.167.506,00
CNEN	R\$ 1.440.529,00
CNPEM	R\$ 336.501,00
CTI	R\$ 3.266.355,00
IBICT	R\$ 1.111.360,00
IDSM	R\$ 1.526.921,00
IMPA	R\$ 230.378,00
INMA	R\$ 1.979.678,00
INPA	R\$ 2.156.000,00
INPE	R\$ 5.487.045,00
INSA	R\$ 2.264.050,00
INT	R\$ 2.825.597,00
LNA	R\$ 626.340,00
LNCC	R\$ 1.008.704,00
MAST	R\$ 1.580.649,00
MPEG	R\$ 2.252.557,00
ON	R\$ 1.013.636,00
INPP	R\$ 1.000.000,00
Reserva Técnica	R\$ 714.539,00
<b>TOTAL</b>	<b>R\$ 38.000.000,00</b>

Fonte: Assessoria de Gestão Estratégica e Governança- AEG/PRE

## Ministério da Saúde

A parceria entre o **CNPq e o Ministério da Saúde (MS)**, uma das mais sólidas e tradicionais, já dura cerca de 25 anos, com investimentos anuais em chamadas públicas, projetos estratégicos e convênios com FAPs. Em 2024, o orçamento total do Ministério da Saúde para a Política Nacional de CT&I totalizou R\$ 556,3 milhões, cinco vezes mais do que o de 2022, quando o investimento foi de R\$ 116,7 milhões. As ações no campo da pesquisa, por meio do Ministério da Saúde, representam ações concretas do governo em prol da Ciência, Tecnologia e Inovação (CT&I) como ponto central de uma política de Estado capaz de transformar a saúde em vetor de desenvolvimento. As Chamadas foram lançadas em parceria com o Conselho Nacional de Desenvolvimento Científico e Tecnológico (CNPq), parceiro do Ministério da Saúde.

Foram lançadas nove chamadas públicas para seleção de pesquisas contemplam as seguintes temáticas:

Tabela 3 – Chamadas públicas em parceria com Ministério da Saúde e investimento

Chamada pública	Investimento
Prevenção e Enfrentamento à Desinformação Científica em Saúde	R\$ 10 milhões
Avaliações de Políticas Programas Projetos e Ações em Saúde	R\$ 1,5 milhões
Evidências em Saúde	R\$ 1,02 milhão
Pesquisas em Genômica e Saúde Pública de Precisão	R\$ 100 milhões
Pré-Clínicas e Clínicas Estratégicas para o SUS	R\$ 32 milhões
<b>Doenças e Agravos Não Transmissíveis (DANT)</b>	<b>R\$ 40 milhões</b>
PD&I em Doenças Determinadas Socialmente	R\$ 40 milhões
Avaliação de Tecnologia em Saúde	R\$ 2,9 milhões
HIV e Aids, Tuberculose, Hepatites Virais, Infecções sexualmente transmissíveis e Micoses Endêmicas	R\$ 6 milhões
<b>Total</b>	<b>R\$ 234 milhões</b>

Fonte: Ministério da Saúde

Além disso, foram implementadas a 8ª edição do Programa de Pesquisa para o SUS e a continuidade do financiamento do Programa de Treinamento em Epidemiologia Aplicada aos Serviços do Sistema Único de Saúde (EPISUS), que capacita epidemiologistas para atuar na Vigilância em Saúde.

Tabela 4 - Programa de Pesquisa para o SUS 2024 – 8ª Edição – Valores conveniados

FAP	UF	Recurso Federal – Ministério da Saúde	Recurso Estadual - FAPs	Valor total Convênio
FAPAC	AC	1.000	250	1.250
FAPEAM	AM	4.500	1.500	6.000
TUMUCUMAQUE	AP	1.500	375	1.875
FAPESB	BA	6.670	3.330	10.000
FUNCAP	CE	4.500	1.750	6.250
FAPDF	DF	5.000	2.500	7.500
FAPES	ES	4.000	2.000	6.000
FAPEG	GO	3.000	1.000	4.000
FUNDECT	MS	3.000	3.000	6.000
FAPEMAT	MT	3.000	1.000	4.000
FAPESQ	PB	2.000	1.000	3.000
FACEPE	PE	5.000	2.500	7.500
ARAUCÁRIA	PR	7.000	7.000	14.000
FAPERGS	RS	8.000	4.000	12.000
FAPESC	SC	8.000	4.000	12.000
FAPITEC	SE	2.000	500	2.500
FAPERO	RO	3.000	1.000	4.000
FAPEMA	MA	1.500	375	1.875
FAPEAL	AL	4.500	1.500	6.000
FAPEPI	PI	2.200	600	2.800
FAPESPA	PA	4.500	1.500	6.000
FAPEMIG	MG	8.000	4.000	12.000
FAPERJ	RJ	7.000	7.000	14.000
FAPERN	RN	3.000	1.000	4.000
FAPERR	RR	800	200	1.000
FAPESP	SP	7.000	7.000	14.000
FAPTO	TO	1.000	250	1.250
TOTAL		110.670	60.130	170.800

Fonte: Coordenação-Geral de Ciências da Saúde e biociências – CGSAB/DCTI

O PPSUS é uma iniciativa inovadora por adotar um modelo de gestão descentralizado e participativo, envolvendo gestores, profissionais de saúde, pesquisadores e representantes da sociedade civil.

Esse Programa, que completou 20 anos em 2024, constitui uma ferramenta potencialmente indutora para que os principais problemas de saúde da população figurem entre as linhas prioritárias de investigação dos pesquisadores brasileiros, tendo a relevância sócio-sanitária como critério norteador para a definição dos temas prioritários de pesquisa. Além disso, contribui para aumentar a experiência e a produção científica dos pesquisadores locais, tornando-os mais competitivos em âmbito nacional.

## Fundação Oswaldo Cruz

Também tradicional, a parceria entre o **CNPq** e a **FIOCRUZ** está atualmente voltada para a implementação do **Programa de Excelência em Pesquisa, Desenvolvimento Tecnológico e**

**Inovação (PROEP).** Essa colaboração viabilizou o lançamento das Chamadas PROEP para o Instituto Oswaldo Cruz, Instituto Gonçalo Muniz, Instituto Farmanguinhos e a Casa de Oswaldo Cruz, além da celebração de um Acordo de Cooperação Técnica entre o CNPq, a Casa de Oswaldo Cruz e a Fundação de Tecnologia de Portugal. Foram descentralizados **mais de R\$ 6 milhões** para investimentos nestas ações.



Ministério da Igualdade Racial

- Duas chamadas públicas lançadas em 2024;
- **Projetos** de fortalecimento do Sistema Nacional de Promoção da Igualdade Racial (**R\$ 1,3 milhão**); e
- **Eventos** de fortalecimento da agenda de pesquisa sobre a questão racial ou políticas públicas que se destinem a garantir à população negra a efetivação da igualdade de oportunidades, a defesa dos direitos e o enfrentamento ao racismo (**R\$ 950 mil**).

“Esses editais são fundamentais para a implementação de diagnósticos e de políticas públicas que garantam à população negra, a efetivação da igualdade de oportunidades e a compreensão da realidade do nosso país”, ressalta a ministra da

Igualdade Racial, Anielle Franco.

Programa Beatriz Nascimento de Mulheres na Ciências



Foto: Beatriz Nascimento

Divulgação do resultado final da Chamada Atlânticas que contempla 39 bolsas de pós-doutorado no exterior e 47 bolsas de doutorado sanduíche no exterior para **pesquisadoras negras, quilombolas, indígenas e ciganas**. A Secretária de Políticas de Ações Afirmativas, Combate e Superação do Racismo, Márcia Lima, destacou a importância dessa iniciativa. “Este programa possibilitará uma mudança profunda na carreira das cientistas negras, quilombolas, indígenas e ciganas do país. É uma oportunidade de internacionalizar seus trabalhos e fortalecer redes com outros pesquisadores.”

Quadro de Chamadas lançadas e julgadas em 2024

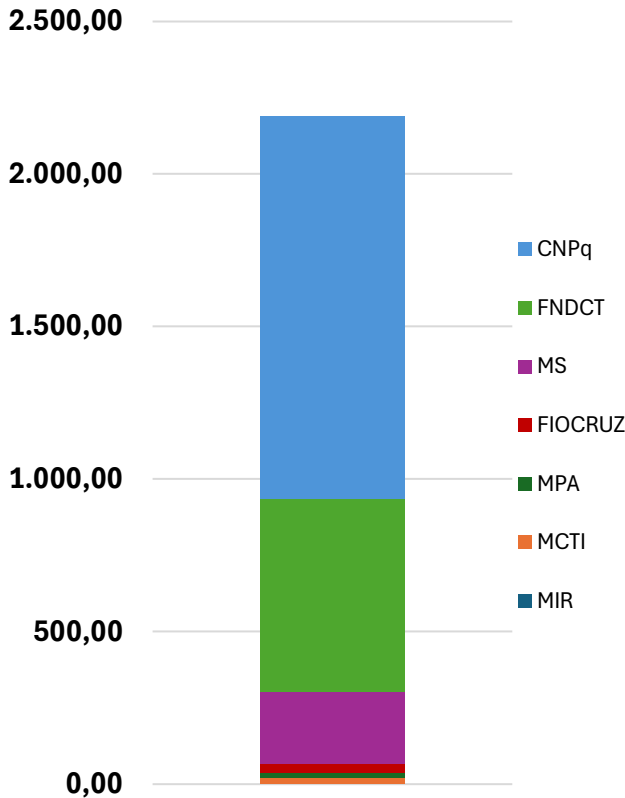
Tabela 5 – Chamadas lançadas e julgadas em 2024

Nome	Fonte	Valor Global da Chamada	Nº de propostas solicitadas	Aprovação	% Aprovação
Apoio a Projetos Internacionais	CNPq	R\$ 215.000.000,00	2790	1175	42,10%
Apoio a Projetos Internacionais de Pesquisas/CNR	CNPq	R\$ 550.000,00	64	5	20,80%
Arquipélago e Ilhas Oceânicas	CNPq	R\$ 10.000.000,00	83	37	44,60%
Ciência e Tecnologia Quânticas	CNPq	R\$ 2.000.000,00	32	18	56,30%
PIBIC	CNPq	R\$ 708.120.000,00	515	478	92,80%
PIBITI	CNPq	R\$ 96.894.000,00	270	196	72,60%
Pesquisa Ecológica de Longa Duração - PELD	CNPq	R\$ 27.000.000,00	108	52	48,10%
Programa Institucional de Iniciação Científica no Ensino Médio - PIBIC EM	CNPq	R\$ 60.501.600,00	203	195	96,10%
Recursos Humanos em Taxonomia Biológica	CNPq	R\$ 14.000.000,00	408	55	13,50%
RHAE 2024	CNPq	R\$ 61.000.000,00	1002	248	24,80%
Mestrado e Doutorado para Inovação	CNPq	R\$ 60.528.656,00	123	69	56,10%

PROEP IOC	FIOCRUZ	R\$ 23.520.000,00	67	62	92,50%
Instituto de Tecnologia em Fármacos	FIOCRUZ	R\$ 2.500.000,00	26	18	69,20%
Programa de Excelência em Pesquisa	FIOCRUZ	R\$ 3.000.000,00	15	1	6,70%
Conhecimento Brasil- Projetos e Rede com Pesquisadores Brasileiros no Exterior	FNDCT	R\$ 230.000.000,00	980	641	65,40%
Pro-Amazônia	FNDCT	R\$ 150.000.000,00	236	48	20,30%
Mais Ciência na Escola	FNDCT	R\$ 100.000.000,00	136	27	19,90%
CABBIO	MCTI	R\$ 750.000,00	24	7	29,20%
Eventos de Empreendedorismo e Inovação	MCTI	R\$ 2.960.000,00	183	22	12,00%
Semana Nacional de Ciência e Tecnologia - SNCT	MCTI	R\$ 15.000.000,00	616	292	47,40%
Fortalecimento do Sistema Nacional de Promoção da Igualdade Racial	MIR	R\$ 1.300.000,00	94	14	14,90%
Eventos Científicos relacionados à questão racial	MIR	R\$ 950.000,00	110	18	16,40%
Diagnóstico da Atividade de Mariscagem no Norte e Nordeste	MPA	R\$ 4.000.000,00	32	2	6,30%
Pesca Marinha Brasileira	MPA	R\$ 14.975.000,00	12	5	41,70%
Avaliações de Políticas, Programas, Projetos e Ações em Saúde	MS	R\$ 1.500.000,00	53	7	13,20%
Eventos Técnico-Científicos em Saúde	MS	R\$ 2.000.000,00	371	50	13,50%
Evidências em Saúde	MS	R\$ 1.022.000,00	37	8	21,60%
Genômica e Saúde Pública	MS	R\$ 100.000.000,00	349	58	16,60%
Inovação em Métodos e Desenvolvimento de Estudos em Avaliação de Tecnologias em Saúde do Brasil	MS	R\$ 2.903.727,71	57	16	28,10%
PD&I em Doenças Determinadas Socialmente	MS	R\$ 40.000.000,00	278	50	18,00%
Pesquisas com foco em Doenças e Agravos Não Transmissíveis	MS	R\$ 40.000.000,00	448	58	12,90%
Pré-Clínicas e Estratégicas para o SUS	MS	R\$ 32.000.000,00	501	50	10,00%
Prevenção e Enfrentamento à Desinformação Científica em Saúde	MS	R\$ 10.000.000,00	290	35	12,10%
Vigilância e Prevenção de Doenças Transmissíveis	MS	R\$ 6.000.000,00	151	20	13,20%
<b>TOTAL</b>		<b>R\$ 2.039.974.983,71</b>	<b>10664</b>	<b>4037</b>	<b>37,90%</b>

Fonte: relatórios.cnpq.br

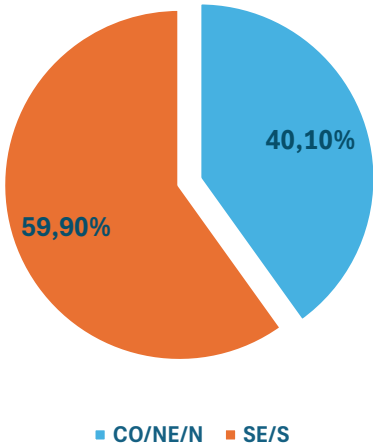
Gráfico 7 – Valor total de chamadas por fonte



Fonte: relatórios.cnpq.br

Gráfico 8 – Valor total de chamadas por fonte

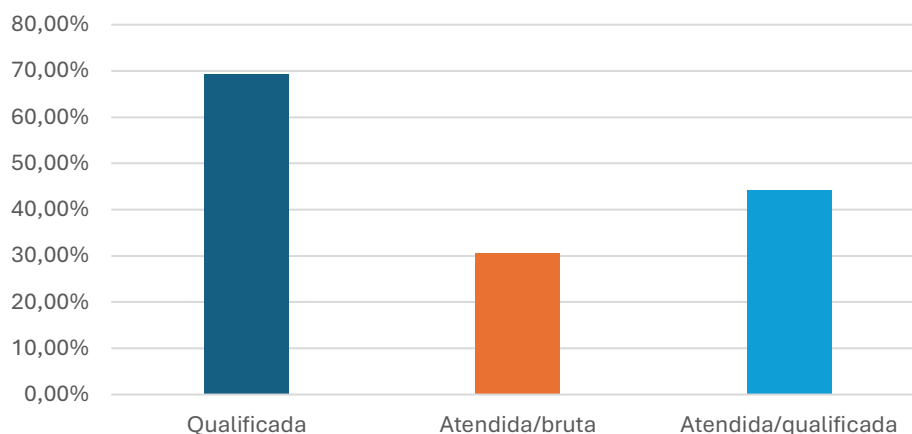
Distribuição Regional - Chamadas 2024



Fonte: relatórios.cnpq.br

Gráfico 9 – Percentuais relativos de demanda e atendimento

### Caracterização da demanda - Chamadas 2024



Fonte: relatórios.cnpq.br

## Importação e incentivo fiscal

### Atividades realizadas

- credenciamento de pesquisadores e Instituições Científicas, Tecnológicas e de Inovação – ICT, amparado pela Lei nº 8.010/1990;
- credenciamento de Empresas, previsto na Lei 8.032/1990;
- análise de solicitações de importação para pesquisa no Brasil;
- administração da cota global anual de importação;
- apoio operacional para importação de produtos e materiais por pesquisadores e ICTs;
- verificação de bens adquiridos com a isenção promovida pela Lei 8.010/1990, junto aos importadores credenciados pelo CNPq;
- visitas técnicas a fim de averiguar a utilização dos produtos importados diretamente nas entidades de pesquisa;
- participação no Comitê Nacional de Facilitação de Comércio (CONFAC) responsável por coordenar e desburocratizar as operações de importação e exportação no Brasil.

Tabela 6 - Cota de importação recebida, concedida e Licenças de Importação analisadas

Ano	Valor da Cota (milhões de US\$)	Valor Concedido (milhões de US\$)	Nº Lis analisadas*
2019	300	291	25.000
2020	300	299	20.000
2021	193	193	17.000
2022	388	305	22.000
2023	400	396	24.000
2024	265	265	20.000

Quantidade aproximada Fonte: Coordenação de Credenciamento à Importação, Incentivo Fiscal- COCIF/DCOI

O total de credenciamentos vigentes em 2024 totalizou 4.326, distribuídos em (i) pesquisadores – 3.884; (ii) ICTs – 407 e (iii) empresas – 35.

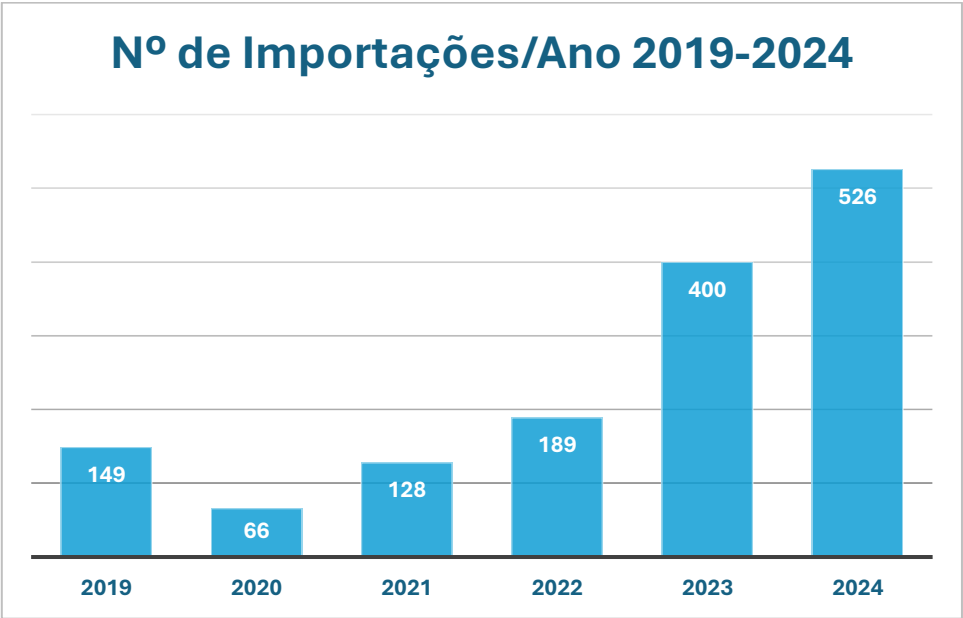
O total de credenciamentos vigentes em 2024 totalizou 4.326, distribuídos em (i) pesquisadores – 3.884; (ii) ICTs – 407 e (iii) empresas – 35.

Tabela 7 - Número de importações realizadas e valor em dólar

Ano	Importações Solicitadas	Valor US\$
2019	149	1.089.960,59
2020	66	1.474.962,37
2021	128	2.220.776,80
2022	189	3.486.340,03
2023	400	10.348.603,15
2024	526	14.664.071,53

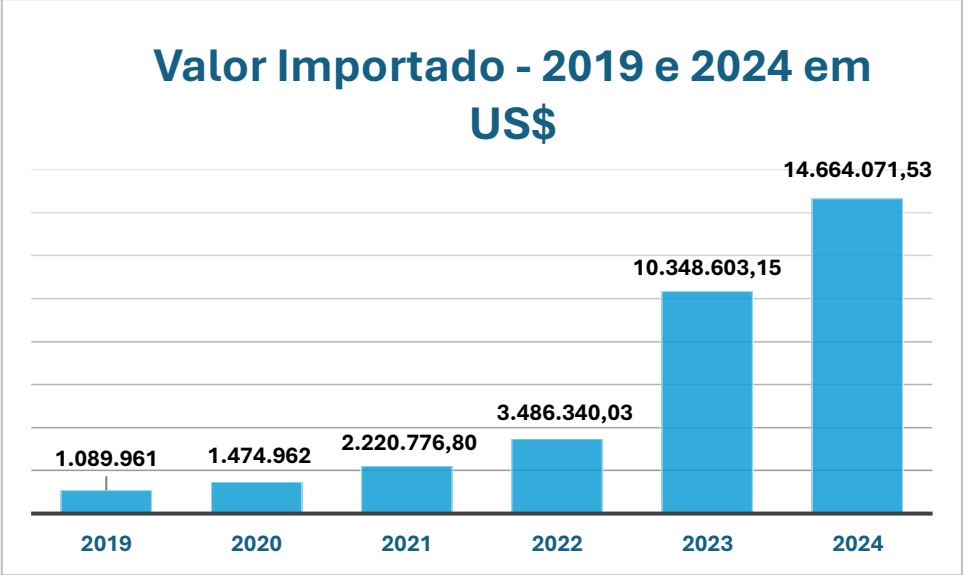
Fonte: Coordenação de Credenciamento à Importação, Incentivo Fiscal- COCIF/DCOI

Gráfico 10 - Valor importado anualmente




Fonte: Coordenação de Credenciamento à Importação, Incentivo Fiscal- COCIF/DCOI

Gráfico 11 -Valor importado entre 2019 a 2024 (USD)



Fonte: Coordenação de Credenciamento à Importação, Incentivo Fiscal- COCIF/DCOI

## Relevância da atividade de importação realizada pelo CNPq



Equipamento importado para o aprimoramento do Sistema de Gerenciamento de Baterias (BMS) a partir da otimização de algoritmos e desenvolvimento de conectividade via 5G. A isenção equivaleu a aproximadamente R\$ 10.000,00, o que permitiu que outros itens necessários ao projeto fossem adquiridos no mercado nacional, fortalecendo e valorizando a cadeia de fornecedores no país. É importante mencionar que a importação somente foi necessária

pois não existe item similar no Brasil.

Destacamos depoimentos de pesquisadores beneficiados com os serviços de importação prestados pelo CNPq, por meio da Lei 8010/1990:

*“O processo de importação conduzido pelo CNPq tem se mostrado extremamente eficiente, permitindo a rápida aquisição de insumos essenciais para o desenvolvimento da pesquisa científica. A pronta solução de trâmites burocráticos assegura que equipamentos e reagentes fundamentais sejam disponibilizados em tempo hábil, evitando atrasos e garantindo a continuidade das investigações. Esse suporte agiliza significativamente a execução dos projetos, permitindo que pesquisadores foquem na produção de conhecimento inovador e na formação de recursos humanos altamente qualificados.”*

“Sem a referida Lei e o apoio operacional do CNPq estas operações seriam inviáveis e trariam enormes prejuízos às pesquisas científicas atualmente em andamento “



Dentre os vários projetos de pesquisa que o Butantan se beneficia com o Certificado CPNq, no que tange a isenção de impostos sobre materiais e equipamentos importados, vale destacar a **Vacina Dengue**.

Desde o início do desenvolvimento deste produto pelo Butantan, em meados de 2009, o Butantan importou diversos equipamentos, materiais e matérias primas que foram essenciais para a produção dos lotes de desenvolvimento da vacina, desde a produção de bancos de células, bancos de vírus e produção do

Insumo Farmacêutico Ativo (IFA), até a vacina acabada liofilizada (tetraivalente). Vale ressaltar que durante cada uma dessas fases de desenvolvimento, ajustes técnicos no processo produtivo foram necessários até que se obtivesse a melhor receita para a vacina em questão. O ótimo resultado de estudo clínico de fase 3, divulgado recentemente, com quase 80% de eficácia geral, é um indicador de que o desenvolvimento desta vacina foi bem sucedido.

Destacamos a grande relevância do CNPq durante toda essa pesquisa, que através de seu apoio e benefício, foi possível importar diversos componentes de formulação da vacina bem como equipamentos utilizados para processá-la em suas fases de desenvolvimento, tais como: linhas de envase, liofilizadores, linha de recrave, incubadoras, frascos para cultura de célula, entre outros.

A parceria com o CPNq colaborou para que o Butantan chegasse na última etapa de desenvolvimento, que precede o registro desta vacina junto à ANVISA, que é a submissão do dossiê e documentos de desenvolvimento para avaliação técnica do órgão regulador.

A expectativa é de que, ainda no primeiro semestre de 2025, o Butantan produza os primeiros lotes comerciais da vacina dengue monodose tetravalente que, de fato, será disponibilizada à população brasileira através do Programa Nacional de Imunização (PNI) e Ministério da Saúde.

## Prêmios

O conjunto de prêmios e iniciativas promovidos pelo CNPq desempenha um papel fundamental no fortalecimento da ciência, tecnologia e inovação no Brasil e na América Latina. Ao reconhecer e valorizar pesquisadores, estudantes e instituições, essas ações incentivam a produção científica de excelência, estimulam a inovação e contribuem para o avanço do conhecimento em diversas áreas.

### Arqueóloga Niède Guidon é contemplada com o Prêmio Almirante Álvaro Alberto – Edição 2024



Graduada em História Natural pela Universidade de São Paulo, em 1959, e com doutorado em Pré-História, realizado na Université Paris 1 Pantheon-Sorbonne (1975), Guidon foi Diretora Presidente da FUMDHAM de 1986 a 2019 e é membro titular da Academia Brasileira de Ciências (ABC). Ao longo de sua carreira, ela identificou mais de 700 sítios pré-históricos, entre os quais

426 paredes de pinturas antigas e evidências de habitações humanas antigas no Parque Nacional Serra de Capivara, no Piauí. Responsável pela preservação, desenvolvimento e gestão desse parque, bem como pela proteção da flora e fauna ameaçadas de extinção, Guidon criou no parque um centro cultural e museu, além da FUMDHAM, no município piauiense de São Raimundo Nonato. Reconhecendo a importância da participação local para o desenvolvimento social, a pesquisadora criou núcleos de apoio comunitário que prestam serviços sociais e cuidados de saúde e educação às comunidades locais, bem como treinam pessoal local em ecologia, restauro e pré-história.

O Prêmio Álvaro Alberto constitui um reconhecimento aos cientistas brasileiros que contribuíram de forma significativa para a ciência e tecnologia do país e é concedido em caráter individual e indivisível, de forma anual, em sistema de rodízio, a uma das três grandes áreas do conhecimento: Ciências da Vida; Ciências da Terra e Engenharias; e Ciências Humanas e Sociais, Letras e Artes, área contemplada na edição de 2024.

### Título de Pesquisador Emérito

O Título de Pesquisador Emérito do CNPq tem como objetivo reconhecer o pesquisador brasileiro ou estrangeiro, radicado no Brasil há pelo menos dez anos, pelo conjunto de sua obra científico-tecnológica e por seu renome junto à comunidade científica.

- Investimento/recursos financeiros do CNPq - R\$ 202.189,00 (auxílio).

## Menção Especial de Agradecimento

A Menção Especial de Agradecimentos tem como objetivo reconhecer pessoas físicas ou jurídicas pelos significativos serviços prestados ao crescimento, desenvolvimento, aprimoramento e divulgação do CNPq no ano anterior à entrega da Menção:

- Investimento/recursos financeiros do CNPq - R\$ 13.157,04.

## 44º Prêmio José Reis de Divulgação Científica e Tecnológica

O Prêmio José Reis de Divulgação Científica e Tecnológica tem como objetivo premiar aqueles que, por suas atividades, tenham contribuído, significativamente, para a formação de uma cultura científica e por tornar a Ciência, a Tecnologia e a Inovação conhecidas da sociedade.

- Premiação para a edição 2024 – Um troféu para a instituição agraciada;
- Esper Kallás, do Instituto Butantan: “Hesitação vacinal e negacionismo climático são exemplos da importância da divulgação científica”;
- Instituto Butantan vence a 44ª edição do Prêmio José Reis de Divulgação Científica e Tecnológica.

## 21º Prêmio Destaque na Iniciação Científica e Tecnológica

Concedido anualmente, o Prêmio conta com a colaboração da Academia Brasileira de Ciências (ABC) e da Sociedade Brasileira para o Progresso da Ciência (SBPC) e tem como objetivo premiar estudantes de graduação bolsistas de iniciação científica e tecnológica do CNPq que se destacaram durante o ano, sob os aspectos de relevância e qualidade do seu relatório final.

- Investimentos/Recursos Financeiros R\$ 1.366.752,49, dos quais R\$ 75.000,00 refere-se ao pagamento da premiação em espécie;
- Na SBPC, vencedores do Prêmio Destaque na Iniciação Científica e Tecnológica ressaltam papel transformador das bolsas em suas vidas;
- Prêmio Destaque na Iniciação Científica e Tecnológica divulga vencedores.

## Prêmio de Fotografia – Ciência & Arte;

Objetivo: Premiar imagens produzidas por estudantes de graduação e pós-graduação, graduados e pós-graduados, docentes, pesquisadores brasileiros e estrangeiros com visto permanente no Brasil.

- Investimentos/Recursos Financeiros R\$ 90.805,98, dos quais R\$ 60.000,00 se referem à premiação em espécie.

## Prêmio Mercosul de Ciência e Tecnologia;

O prêmio é uma iniciativa da Reunião Especializada em Ciência e Tecnologia do MERCOSUL (RECyT) e dos organismos de ciência e tecnologia dos países membros e associados ao MERCOSUL (Argentina, Bolívia, Brasil, Chile, Colômbia, Equador, Paraguai, Peru e Uruguai), promovido pelo Ministério da Ciência, Tecnologia e Inovação do Brasil (MCTI) e pelo Conselho Nacional de Desenvolvimento Científico e Tecnológico (CNPq).

- A premiação em espécie referente ao Prêmio MERCOSUL é custeada pelo Ministério. O recurso (financeiro e orçamentário) é enviado e executado pelo CNPq;
- Cerimônia de Premiação- MCTI premia vencedores do 17º Prêmio Mercosul de Ciência e Tecnologia;
- MCTI e CNPq divulgam vencedores do 17º Prêmio Mercosul de Ciência e Tecnologia 2024.

### 30º Prêmio Jovem Cientista

O Prêmio Jovem Cientista foi instituído em 1981, sendo uma iniciativa do Conselho Nacional de Desenvolvimento Científico e Tecnológico (CNPq). Conta com a parceria da Fundação Roberto Marinho (FRM), a parceria de mídia da Editora Globo e do Canal Futura e o patrocínio master da Shell.

O Prêmio tem como objetivos revelar talentos, impulsionar a pesquisa no país e investir em estudantes e jovens pesquisadores que procuram inovar na solução dos desafios da sociedade brasileira.

- Todas as despesas com o Prêmio Jovem Cientista são pagas pelos patrocinadores (R\$ 1.054.166,40 - Previsão de investimento e bolsas concedidas pelo CNPq) Prêmio Mulheres e Ciência – Instituído em 2024

### Prêmio Mulheres e Ciência

O Prêmio Mulheres e Ciência é uma iniciativa do CNPq e conta com a parceria do Ministério das Mulheres, do British Council no Brasil e do Banco de Desenvolvimento da América Latina e Caribe (CAF).

O Prêmio Mulheres e Ciência tem como objetivos principais promover a diversidade, a pluralidade e a participação de mulheres na Ciência, Tecnologia e Inovação, fortalecer a equidade de gênero e étnico-racial e premiar mulheres pelo reconhecimento do valor de suas pesquisas e outras atividades de aplicação de conhecimentos e de tecnologias.

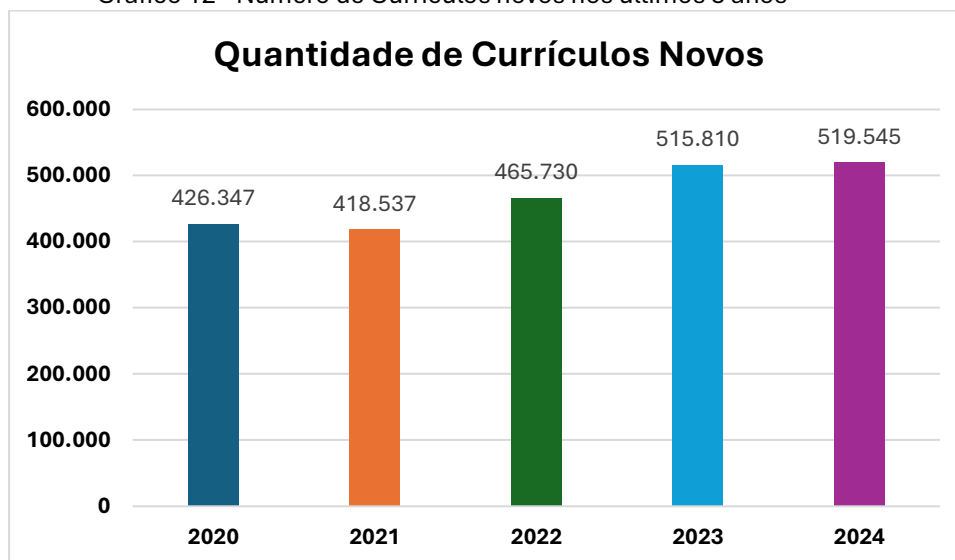
- [Prêmio Mulheres e Ciência investe R\\$ 500 mil para valorizar pesquisadoras e instituições de destaque; inscrições até 06/01](#)

### Plataforma Lattes



A Plataforma Lattes representa a experiência do CNPq na integração de bases de dados de Currículos, de Grupos de pesquisa e de Instituições em um único Sistema de Informações. Sua dimensão atual se estende não só às ações de planejamento, gestão e operacionalização do fomento do CNPq, mas também de outras agências de fomento federais e estaduais, das fundações estaduais de apoio à ciência e tecnologia, das instituições de ensino superior e dos institutos de pesquisa. Além disso, se tornou estratégica não só para as atividades de planejamento e gestão, mas também para a formulação das políticas do Ministério de Ciência e Tecnologia e de outros órgãos governamentais da área de ciência, tecnologia e inovação.

Gráfico 12 - Número de Currículos novos nos últimos 5 anos



Fonte: Coordenação Geral de Tecnologia da Informação- CGETI/DASD

\*Em média, 500 mil currículos são atualizados todos os meses.

## Considerações sobre os resultados de 2024 e oportunidades para 2025

Com uma execução orçamentária superior a R\$ 3 bilhões, dos quais 50% são fruto de parcerias, o CNPq atende aos pressupostos do seu planejamento estratégico no impulsionamento do desenvolvimento científico e tecnológico nacional. A ampliação de programas regulares de qualificação de pesquisadores e o relançamento de ações estratégicas como as Chamadas INCT e Universal, em valores inéditos (1,56 bi e 450 mi respectivamente), reafirmam a dedicação e o empenho da agência na reconstrução e consolidação do Sistema Nacional de Ciência, Tecnologia e Inovação (SNCTI).

No momento de elaboração deste relatório, o CNPq recebe em suas dependências dezenas de comitês assessores que irão avaliar as bolsas de Produtividade de todas as áreas do conhecimento com critérios mais inclusivos, e ênfase nos aspectos qualitativos com a adoção de uma súmula curricular, na qual os pesquisadores serão avaliados por suas produções mais relevantes. Apoiado num novo código de conduta, o CNPq assegura um julgamento cada vez mais em conformidade com as melhores práticas da análise de mérito.

Na governança interna, muitas frentes de trabalho farão o CNPq avançar em desafios institucionais:

- planos de integridade e de combate ao assédio e discriminação encontram-se em elaboração com o apoio de todas as diretorias, para cuidar do clima institucional e tornar o CNPq mais íntegro e maduro;
- instalação do Fórum de gestores de contratos, espaço de discussão que buscará otimizar um processo que perpassa vários setores da Casa;
- conformidade de TEDs e chamadas, de forma a mapear os principais gargalos e estabelecer procedimento operacional padrão (POP), potencializando a capacidade de atração de recursos de parceiros;
- expectativa de ampliação na arrecadação do FNDCT e ampliação dos dez programas estratégicos, o que poderá viabilizar mais programas e ações a serem executados pelo CNPq e exigirá a racionalização de processos, a utilização ampla de recursos tecnológicos, de modo a suplantar a persistente defasagem de pessoal que ainda é sentida, mesmo após a entrada dos novos concursados;
- incorporação da inteligência artificial e avanços na capacitação e integração de bases de dados, de forma a apoiar ao CNPq na avaliação das políticas públicas do setor.

Apesar das adversidades, o CNPq tem cumprido as metas estipuladas em seu planejamento estratégico e no Plano Plurianual (PPA). Considerando apenas seu orçamento próprio, o CNPq tem mantido a concessão de bolsas na casa dos 80 mil bolsistas/mês e cerca de 3 mil projetos de pesquisa apenas contando o Programa Universal.

Por serem políticas de longo prazo, a capacitação de recursos humanos e o financiamento da pesquisa são atividades que requerem regularidade. Nesse sentido, o CNPq tem buscado os meios possíveis para evitar uma diáspora de pesquisadores frente a um mercado de trabalho com muitos desafios.

O ano de 2024 encerrou-se com uma excelente execução orçamentária e muitas entregas à sociedade. Em 2025, o CNPq deverá continuar a busca de ampliação orçamentária, de forma a garantir a perenidade dos investimentos, o que permitirá a criação de novas linhas de financiamento. Considerando que o CNPq é um dos órgãos com melhor desempenho orçamentário da Esplanada, chegando a executar mais recursos de parceiros que os próprios, é imprescindível aproveitar esse potencial para que mais parcerias sejam conquistadas.

## GOVERNANÇA INSTITUCIONAL

### SISTEMA DE GOVERNANÇA

#### Conselho Deliberativo

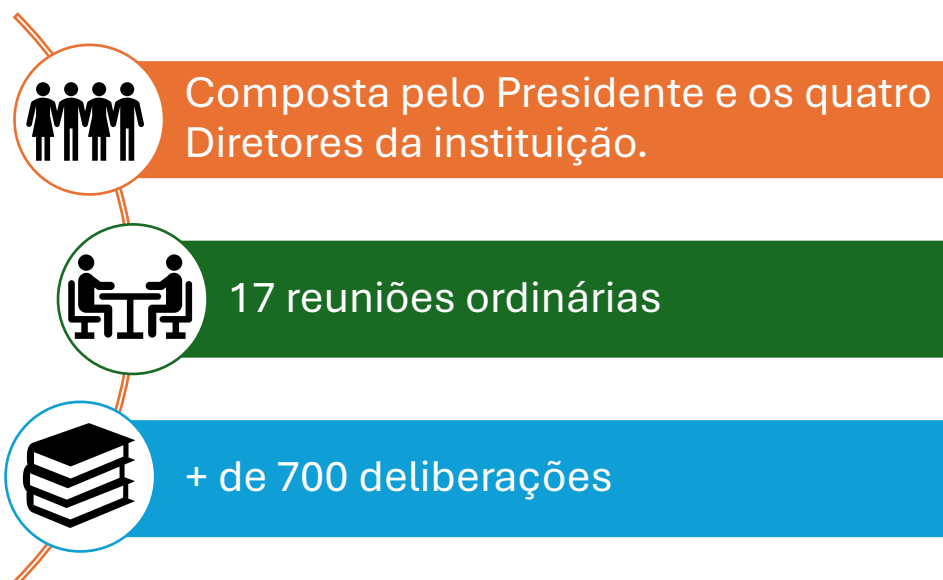
Maior instância de poder decisório do CNPq, é formado pelo Presidente da Instituição, pelo secretário-executivo do Ministério da Ciência, Tecnologia e Inovação (MCTI) e representantes da Coordenação de Aperfeiçoamento de Pessoal de Nível Superior (Capes/MEC), da Financiadora de Estudos e Projetos (FINEP), do Conselho Nacional das Fundações Estaduais de Amparo à Pesquisa (CONFAP), das comunidades científica, tecnológica e empresarial e dos servidores do CNPq.

O Conselho Deliberativo (CD) tem como principais competências: formular propostas para o desenvolvimento científico e tecnológico do País; apreciar a programação orçamentária e definir critérios orientadores das ações da entidade; aprovar as normas de funcionamento dos colegiados, a composição dos comitês de assessoramento e o relatório anual de atividades.

**Saiba mais aqui:** <https://www.gov.br/cnpq/pt-br/composicao/conselho-deliberativo>

#### Diretoria Executiva

É responsável pelo planejamento, o acompanhamento e a avaliação das ações e programas implementados pelo CNPq, em conformidade com a política nacional de ciência, tecnologia e inovação.



## Assessoria Científica

Um dos procedimentos mais tradicionais da Agência é o de fundamentar suas decisões de fomento na avaliação pelos pares (*peer review*). Para a maioria das ações, o CNPq solicita pareceres a consultores *ad hoc*, especialistas na área, responsáveis por analisar o mérito científico e a viabilidade técnica dos projetos de pesquisa e das solicitações de bolsas enviadas à instituição.

Para o julgamento e na priorização de projetos, o CNPq designa membros de Comitês para atuar sob demanda específica. No caso dos Comitês de Assessoramento - CAs, incumbidos da análise de bolsas PQ, projetos da Chamada Universal, bolsas PDJ etc., o mandato é de três anos; para Chamadas temáticas, com recursos de parceiros, em geral é composto um comitê específico, cujo mandato dura pelo período de julgamento (até a fase recursal).

Comprometido com os princípios de ética, diversidade e inclusão no ambiente de ciência, tecnologia e inovação no país, o CNPq lançou, em 2024, o Código de Conduta dos Integrantes dos órgãos de assessoramento, bolsistas e proponentes em Chamadas públicas.

O Código de Conduta é válido para todos os procedimentos de avaliação do CNPq, servindo como referência tanto para consultores quanto para bolsistas e proponentes. O documento estabelece parâmetros de respeito e boa convivência, além de diretrizes fundamentais, como a valorização das mulheres e da diversidade na academia, a manutenção da liberdade acadêmica e o combate a práticas discriminatórias. Também prevê a formação contínua dos participantes do Sistema Nacional de Ciência e Tecnologia em questões raciais, de gênero, éticas e de boas condutas.

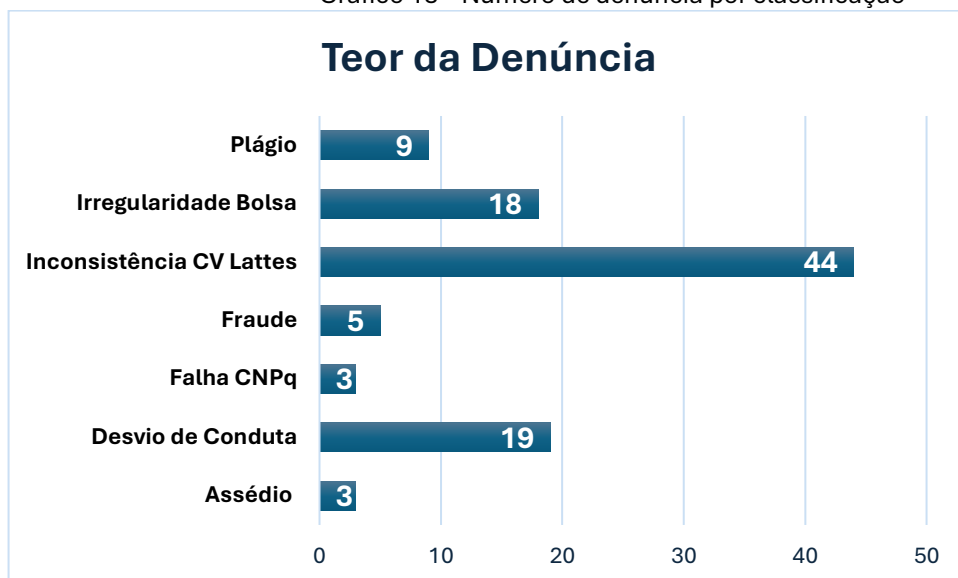
## COMISSÃO DE INTEGRIDADE NA ATIVIDADE CIENTÍFICA

Criada em 2012, a Comissão de Integridade na Atividade Científica – CIAC foi a resposta do CNPq a uma preocupação crescente da comunidade científica internacional, relativa à ocorrência de episódios como fraudes, plágios e falsificação de resultados.

Entre seus objetivos está o de examinar situações em que haja dúvidas fundamentadas quanto à integridade da pesquisa realizada e/ou publicada por pesquisadores apoiados pelo CNPq,

Em 2024, foram tratadas 101 denúncias:

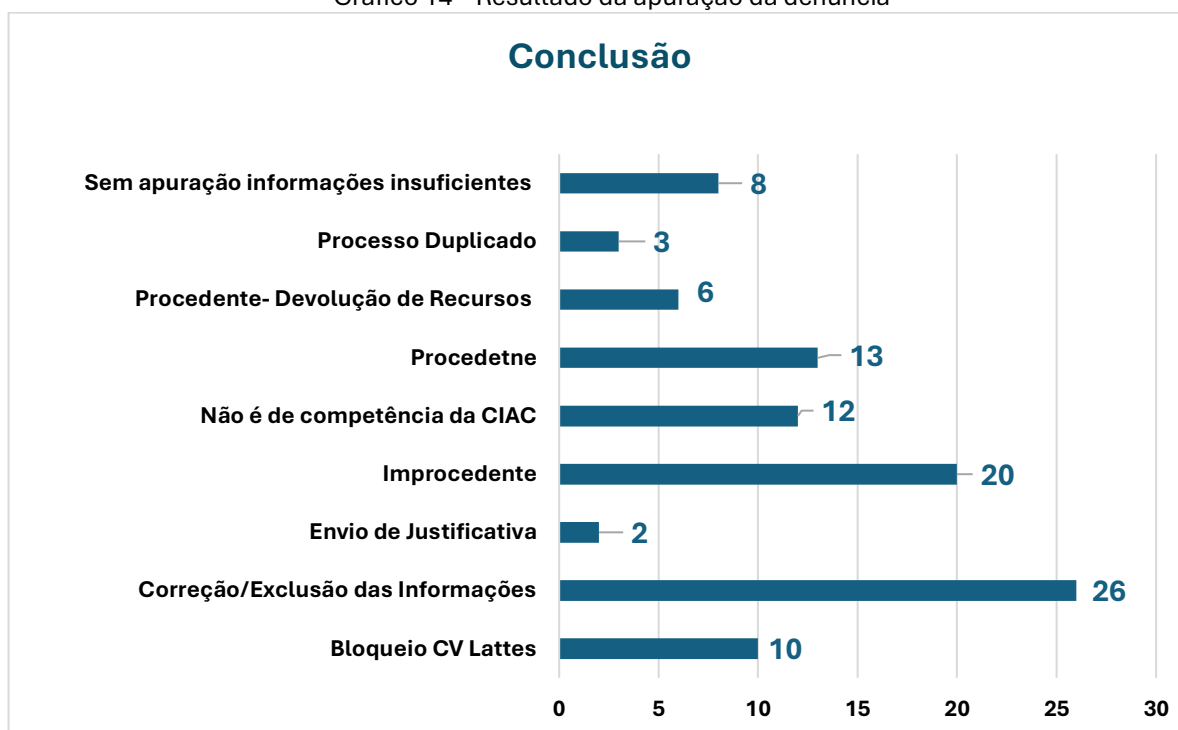
Gráfico 13 – Número de denúncia por classificação



Fonte: Serviço de Apoio aos Órgãos Colegiados Vinculados-SEAOC/GAB

Após o tratamento das denúncias a conclusão dos processos se deu da seguinte forma, seguida dos procedimentos administrativos:

Gráfico 14 – Resultado da apuração da denúncia



Fonte: Serviço de Apoio aos Órgãos Colegiados Vinculados-SEAOC/GAB

Gráfico 15 – Deliberação da CIAC



Fonte: Serviço de Apoio aos Órgãos Colegiados Vinculados-SEAOC/GAB

Após avaliação das denúncias avaliadas em 2024, foi proposta uma nova tipificação conforme experiência dos casos apurados.

Nova proposta de tipificação do Teor das Denúncias para 2025:

- 1 - Inconsistência no CV Lattes
  - . erro em titulação
  - . erro em ocupação
- 2 - Desvio de Conduta - (assédio, acúmulo indevido de bolsas, parecer indevido...)
  - . bolsista
  - . coordenador de pesquisa
  - . ad hoc
  - . membro de CA
- 3 - Inconsistência em artigos científicos
  - . plágio
  - . distorção dos indicadores de produtividade - *salami science* - venda de artigos
  - . fraude de autoria
- 4 - Conflito de interesses
- 5 - Falhas do CNPq

## Nossa gente

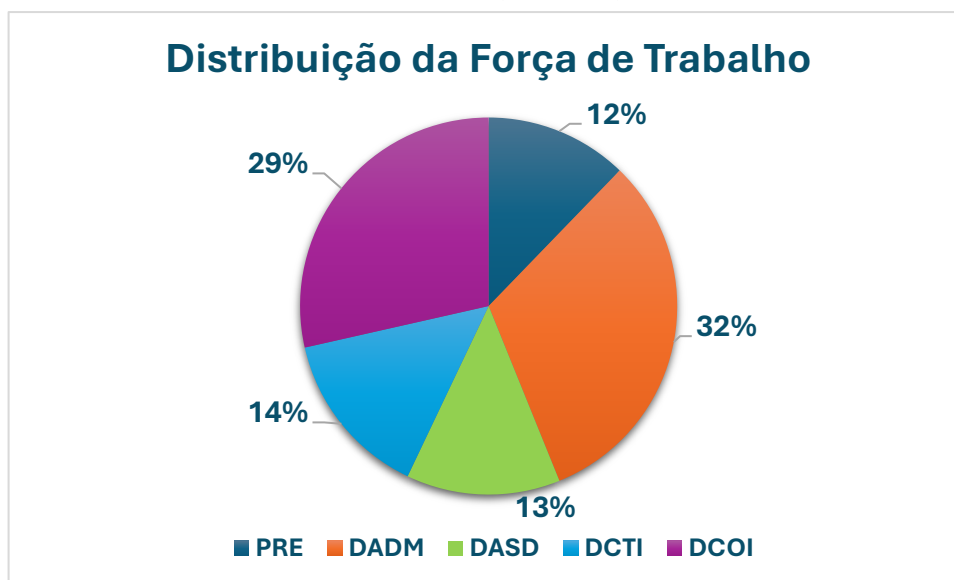
O CNPq conta com uma equipe qualificada de servidores e colaboradores, cuja formação acadêmica de alto nível e diversificada contribui para o desempenho eficiente do papel fundamental da Instituição no avanço da ciência e tecnologia no País.

As principais funções desempenhadas pelos servidores do CNPq incluem o planejamento e a gestão de projetos de pesquisa, a avaliação e concessão de bolsas e financiamentos para pesquisadores e estudantes, a administração de programas e iniciativas, a divulgação científica e tecnológica, além da promoção da cooperação nacional e internacional na área.

Com a nomeação de 50 novos servidores, o CNPq possui atualmente 339 servidores em efetivo exercício, além de 357 colaboradores, entre auxiliares administrativos e secretariado, totalizando 696 profissionais distribuídos em diferentes setores e equipes. (fazer infográfico)

Na Presidência do CNPq estão lotadas 12,23% da força de trabalho da Instituição, enquanto as diretorias de Gestão Administrativa/DADM, Diretoria de Análise de Resultados e Soluções Digitais/DASD, Diretoria Científica/DCTI e Diretoria de Cooperação Institucional, Internacional e Inovação/DCOI concentram respectivamente 31,65%, 13,19%, 14,39% e 28,54%.

Gráfico 16 – Distribuição da força de trabalho



Fonte: Coordenação- Geral de Pessoas – CGGEP/DADM

A redução no número de servidores, o envelhecimento do quadro de pessoal e o dimensionamento realizado em 2018 (IS 004/2018) indicam a necessidade urgente de reposição de pessoal.

O dimensionamento da força de trabalho, realizado em 2018, constatou que o quantitativo ideal de servidores deste Conselho, para que não houvesse prejuízo no desempenho das atividades, seria de 565 pessoas.

Estima-se que, nos próximos cinco anos, aproximadamente 20% dos servidores ativos da Instituição poderão se aposentar.

Para suprir as demandas institucionais e otimizar a distribuição da força de trabalho o CNPq adota diferentes estratégias:

- Concurso Público: Principal meio de provimento de cargos efetivos; 48 novos servidores tomaram posse em 2024; 2 vagas ainda em processo de ocupação.
- Processo Seletivo Interno (PSI): Seleção para cargos comissionados (CCE) e funções de confiança (FCE); 11 processos realizados em 2024.
- Processo Seletivo Externo (PSE): Divulgação no Sigepe para servidores e empregados públicos interessados em mudança de exercício; 7 editais publicados e 1 alteração efetivada em 2024.
- Programa de Estágio Supervisionado: Recrutamento de estudantes para áreas correlatas; 45 estagiários contratados em 2024.
- Gratificações Temporárias (GSISTE e GSISP): CNPq solicitou GSISTE ao MCTI e MGI, sem sucesso; possui 1 vaga GSISP ocupada e 3 novas vagas de nível superior com previsão de ocupação até abril de 2025.
- Gratificação de Qualificação: Concedida a servidores da categoria Infraestrutura que atendem critérios acadêmicos e técnico-funcionais.
- Retribuição por Titulação: Acréscimo salarial para servidores com títulos de Doutor, Mestre ou especialização.
- Remoções: 43 solicitações processadas em 2024; 11 editais internos lançados conforme diretrizes da PO CNPq 471/2021.
- Programa de Gestão e Desempenho (PGD): Mecanismo de retenção de servidores, beneficiando produtividade e qualidade de vida.

No que diz respeito à conformidade legal, os mecanismos de controle da gestão da folha de pagamento do CNPq são disponibilizados pelo Ministério da Gestão e da Inovação em Serviços Públicos, por meio do Sistema de Pessoal Civil da Administração Federal (SIPEC). O SIAPE, sistema integrado de administração de gestão de pessoas, é responsável pelo processamento do pagamento de servidores ativos, aposentados, pensionistas, estagiários e contratos temporários. Ele abrange tanto os regidos pelo Regime Jurídico Único Federal (Lei 8.112/90) quanto pela CLT e outros regimes, abrangendo servidores distribuídos em órgãos públicos federais em todo o país.

Além disso, é realizado mensalmente um monitoramento no SIAPE para verificar eventuais inconsistências antes da homologação dos pagamentos. Quanto ao controle da estrutura organizacional, movimentação de servidores e estagiários, capacitação institucional, atendimentos médicos e fisioterápicos, ginástica laboral, gestão da terceirização e outras informações relacionadas à gestão de pessoas, esses processos ainda são gerenciados por meio de planilhas Excel, uma vez que não há um sistema integrado que permita um acompanhamento, controle e avaliação gerencial mais eficiente

## Capacitação e valorização das pessoas

O CNPq conta com uma equipe qualificada de servidores e colaboradores, com formação acadêmica diversificada, o que contribui para o bom desempenho do papel fundamental desta Instituição para o avanço da ciência e tecnologia no País.

Orientados por meio de um Plano de Desenvolvimento de Pessoas (PDP), o CNPq investiu 100% do orçamento anual alocado a Capacitação Institucional de servidores.

### Resumo das Ações de Desenvolvimento em 2024

Tabela 8 - Resumo das ações de desenvolvimento

Ações de Desenvolvimento	Quantidade	Participação Total	Investimento (R\$)
Cursos e Oficinas com ônus	10	234	78.106,69
Contratações Externas	4	69	289.530,70
Cursos sem ônus	250	624	0
"Socializando o Conhecimento" e "Conversas Jurídicas"	13	398	0
Licença para Capacitação	38	38	0
Apresentação de Trabalhos Científicos	2	2	5.405,87
<b>TOTAL</b>	<b>317</b>	<b>1.371</b>	<b>373.043,30</b>

Fonte: Coordenação Geral de Gestão de Pessoas/CGGEP/DADM

O principal tema atendido foi a nova Lei de Licitações e Contratos, com um gasto total de R\$ 33.747,68.

Para garantir o reconhecimento e desenvolvimento dos servidores, são adotadas as seguintes estratégias:

- Avaliação de Desempenho: Processo anual para aferir a performance dos servidores.
- Progressão de Servidores: Com base nos resultados da avaliação, ocorre a progressão na carreira.

- Gratificações (GDACT, GSISP, GQ e RT): Benefícios concedidos conforme desempenho e qualificação.
- Treinamentos e Cursos: Capacitação continuada para aprimorar habilidades técnicas e gerenciais.
- Programa de Gestão e Desempenho – PGD: Apresenta-se como um dos principais mecanismos de retenção de servidores no CNPq, trazendo benefícios tanto para a produtividade organizacional quanto para a qualidade de vida dos servidores.
- Processo de Seleção Interna para Afastamento – PSA (mestrado, doutorado, pós-doutorado e estudo no exterior): Visa à seleção de servidores deste Conselho para participarem de ação de desenvolvimento com direito a afastamento das atividades laborais.
- Curso de Línguas Estrangeiras - Parceria CNPq e Casa Thomas Jefferson.
- MBA e Essencial USP/Esalq - PS-Esalq: Visa à seleção de servidores para participarem de ações de desenvolvimento relativas a necessidades do Plano de Desenvolvimento de Pessoas vigente no CNPq.

Para 2024, o levantamento identificou 178 necessidades, organizadas em 52 grandes temas, com previsão de investimento em 17 temas, conforme o orçamento disponível de R\$ 230.000,00.

Devido a restrições orçamentárias, algumas necessidades de capacitação não puderam ser atendidas, impactando a formação contínua dos servidores. Apesar dessas limitações, foi concluída a contratação de profissionais de Fisioterapia e Educação Física, reforçando as iniciativas voltadas para a saúde e bem-estar dos colaboradores. Além disso, finalizou-se o processo de contratação de uma empresa especializada para a reforma da sala de ginástica, promovendo melhorias no espaço destinado à prática de atividades físicas.

Outra iniciativa importante foi a disponibilização de um sistema integrado de gestão de pessoas, buscando aprimorar o acompanhamento e controle das informações institucionais. No entanto, a solicitação feita ao Ministério da Gestão e da Inovação em Serviços Públicos (MGI) para autorização de um concurso temporário ainda não obteve resposta positiva, pois não há disponibilidade orçamentária para sua realização até o momento.

## Apoio à governança

A Auditoria Interna, a Procuradoria Federal, a Comissão de Ética, a Corregedoria, a Ouvidoria e a Assessoria de Gestão Estratégica e Governança atuam como instâncias internas de apoio à governança do CNPq, realizando atividades que contribuem para aprimorar o desempenho da instituição em relação aos macroprocessos finalísticos do CNPq.

O CNPq tem intensificado seus esforços para promover a integridade e a ética institucional. Em 2024, a instituição implementou uma série de medidas estratégicas que reforçam seu compromisso com a transparência.

Com exceção da Procuradoria, todos fazem parte do Comitê Gestor do Programa de Integridade, que também inclui a Coordenação-Geral de Gestão de Pessoas – CGGEP ao colegiado.

## Principais atividades

1. Conclusão do Plano de Integridade 2022-2024: Relatório Final Aprovado pela DEX;
2. Manual de Conduta para Funcionários Terceirizados;
3. Realização de auditorias de avaliação em assuntos de alta relevância: 1) folha de pagamento de bolsas e auxílios, 2) implementação e contratação de bolsas e auxílios (em curso), licitação e contratação relativa à desmobilização dos ativos e bens para a nova sede do CNPq e Plano de Desenvolvimento de Pessoas (concluídas com 11 recomendações);

4. Emissão de declarações sobre a existência de registros de censura ética a servidores inscritos em processos seletivos internos ou de débitos a servidores afastados;
5. Emissão de declarações de inexistência de conflito de interesse para servidores em gozo de hospitalidade;
6. Início da discussão de normativa sobre conflito de interesse;
7. Publicação de portaria sobre nepotismo nos termos do Decreto n.º 10.889, de 9 de dezembro de 2021;
8. Início da Elaboração do Plano Setorial de Prevenção e Enfrentamento do Assédio e da Discriminação;
9. Elaboração do Plano Anual de Auditoria Interna (PAINT) 2025;
10. Elaboração do Relatório Anual de Atividades de Auditoria Interna (RAINT) 2023(citar os 9 riscos);
11. Implementação do serviço Protocolo.GOV.BR, um novo canal de atendimento eletrônico que visa simplificar o envio de solicitações, requerimentos e documentos, eliminando a necessidade de deslocamento presencial ou o envio de correspondência postal. Este serviço está disponível para uma ampla gama de usuários, como pessoas físicas, representantes de empresas, associações, organizações da sociedade civil, além de representantes de órgãos e entidades da Administração Pública.

## Eventos e campanhas

- “Não alimente a treta”, visando a minimizar a ocorrência de conflitos e reduzir a realização de denúncias
- “Bem-estar e segurança psicológica: práticas e impactos no mundo do trabalho”, com a Sra. Livia Ramalho.
- "Diversidade em foco: caminhos para equidade racial", proferida pela Sra. Sabrina de Paula Braga (TRE-MG)
- “Promoção da equidade racial em organizações”, na Semana da Consciência Negra
- "Compreendendo o câncer de mama: quando a subjetividade entra em cena", com a Profª. Dra. Inez Montagner (UnB),
- Semana da Mulher: Diversas atividades foram realizadas, incluindo mesas redondas sobre os desafios das mulheres no mercado de trabalho, apresentações culturais, oficinas de autocuidado e de saúde mental, com destaque para a promoção de igualdade e respeito.
- Mesa redonda: “Qualidade de vida no trabalho e inclusão das pessoas com deficiência no setor público”, com relatos de experiências de servidores do CNPq, Min da Cultura e Câmara dos Deputados.
- Semana do Servidor
- “Encontro sobre Integridade Pública no CNPq”, realizado no dia 31 de outubro, no auditório do CNPq.
- “Novembro Azul”: atividades focadas na saúde masculina, com destaque para as oficinas sobre saúde mental e os impactos da masculinidade.

## Principais números da governança institucional

- 12 reuniões ordinárias do Comitê Gestor do Programa de Integridade (CGI);
- 11 (onze) procedimentos de Análise Inicial de Admissibilidade e/ou de Investigações Preliminares Sumárias (IPS);
- 2 Termos de Ajustamento de Conduta (TAC);
- 1 Processo Administrativo Disciplinar (PAD);
- 293 recomendações e/ou determinações (AUD/CGU/TCU) em monitoramento;
- 3.609 demandas de ouvidoria, sendo 1446 relativas à Plataforma Lattes (40% do total);
- 103 atestados de antecedentes correcionais relacionados a programas de capacitação e processos seletivos;

- 178 pareceres emitidos sobre Tomada de Contas Especial;
- 4233 manifestações jurídicas sobre acordos, chamadas, convênios, licitações, contratos, normas etc.;
- R\$ 18,9 milhões inscritos em Dívida Ativa Não Tributária, 83% superior a 2023;
- R\$ 3,8 milhões de débitos quitados;
- R\$ 2,3 milhões de débitos judiciais arrecadados;
- 208 denúncias/comunicações encaminhadas, mais da metade relativa à integridade científica, escopo da CIAC. Ressalta-se que em 2023 foram 127 denúncias, sendo 81 de responsabilidade da CIAC;
- Boletim mensal “Minuto da ética”;
- Boletins semanais “Quinta da Integridade”;
- 16 [Informes de Corregedoria](#).

## Compromisso com o futuro do CNPq íntegro

As iniciativas destacadas refletem o comprometimento do CNPq com uma gestão pública íntegra e eficiente. Ao implementar políticas robustas e promover debates sobre ética, a instituição fortalece sua credibilidade perante a sociedade e contribui para o aprimoramento da governança pública no Brasil.

## Governança do fomento e de tecnologia da informação



Para viabilizar o financiamento de projetos, o CNPq mantém uma complexa engrenagem baseada na Plataforma Integrada Carlos Chagas (PICC), criada há mais de 15 anos. Por meio da PICC, pesquisadores e gestores conseguem:

1. Submeter pedidos de bolsas e auxílios;
2. Consultar informações sobre bolsas;
3. Gerenciar projetos;
4. Gerenciar bolsas;
5. Gerenciar dados bancários;
6. Emitir pareceres;
7. Assinar termos de concessão;
8. Elaborar relatórios técnicos e de prestação de contas.

Diariamente são executadas inúmeras tarefas por servidores e colaboradores diretamente na PICC e em sistemas legados, desde a submissão de projetos, tratamento das demandas recebidas, análise de mérito, contratação, pagamento, prestação de contas, até o encerramento, garantindo a rastreabilidade e transparência de todas as etapas do fluxo processual.

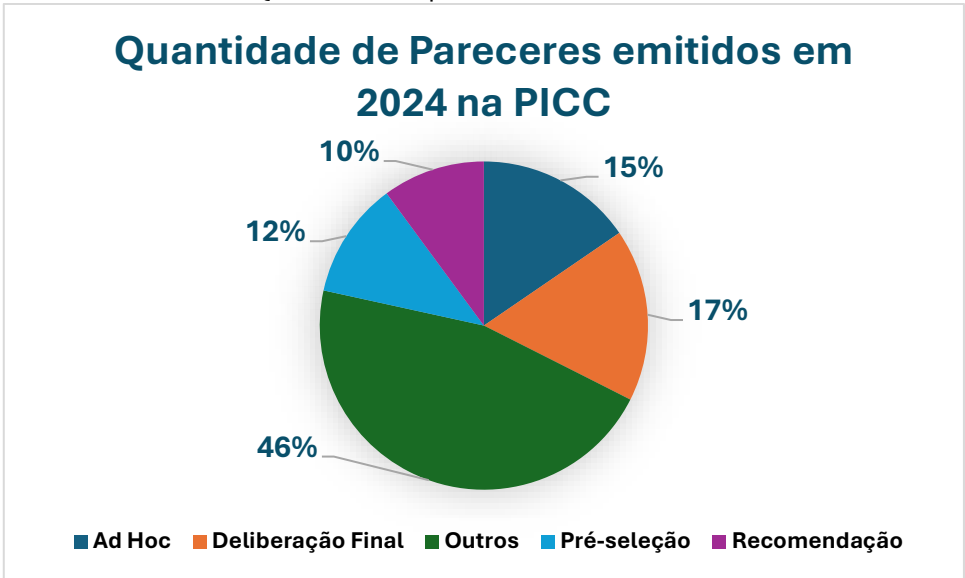
A seguir alguns números gerais que expressam o volume do trabalho realizado.

Tabela 9 - Número de propostas, indicações de consultores Ad hoc e pedidos de reconsideração solicitados nos últimos 5 anos na PICC.

Ano	Quantidade de pedidos submetidos (bolsas e auxílios)	Quantidade de processos Criados	Quantidade de indicações	Quantidade de Reconsiderações
2024	24.857	115.911	88673	6.406
2023	35.445	123.705	85459	5.948
2022	27.452	112.847	83359	4.949
2021	28.623	101.767	70968	4.694
2020	32.354	105.050	69596	5.200

Fonte: Coordenação Geral de Tecnologia da Informação – CGETI/DASD

Gráfico 17 - Quantidade de pareceres emitidos em 2024 na PICC



Fonte: Coordenação Geral de Tecnologia da Informação – CGETI/DASD

Bolsas no país- Consolidado da Folha de Pagamentos 2024- por mês. (bolsas implementadas/pagas)

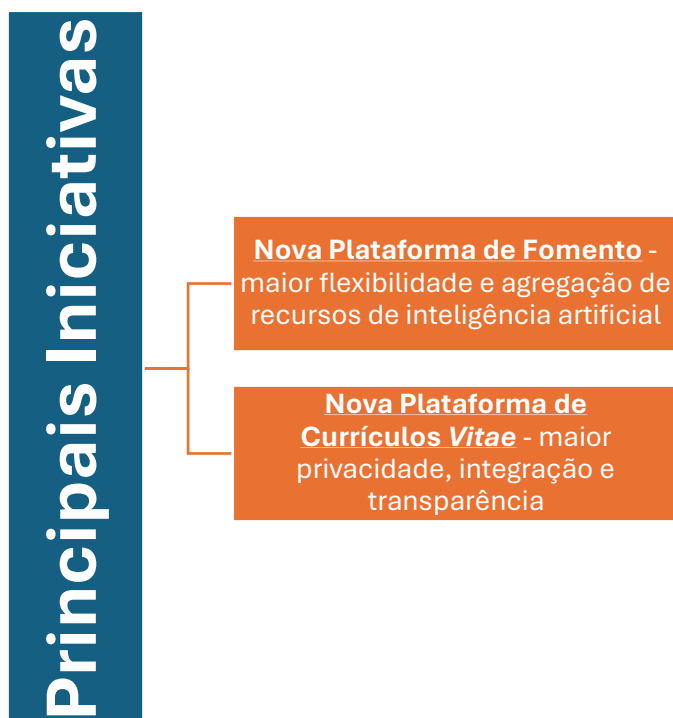
Tabela 10 – Pagamento de bolsistas por mês

MÊS	QTD.
JANEIRO	87.955
FEVEREIRO	88.658
MARÇO	88.571
ABRIL	89.584
MAIO	98.709
JUNHO	84.893
JULHO	92.858
AGOSTO	92.254
SETEMBRO	88.696
OUTUBRO	92.810
NOVEMBRO	93.077
DEZEMBRO	92.626
TOTAL	1.090.691

Fonte: Coordenação Geral de Tecnologia da Informação – CGETI/DASD

Dados gerados entre 04/03/2024 até 19/12/2024. Os dados incluem as bolsas de formação e pesquisa.

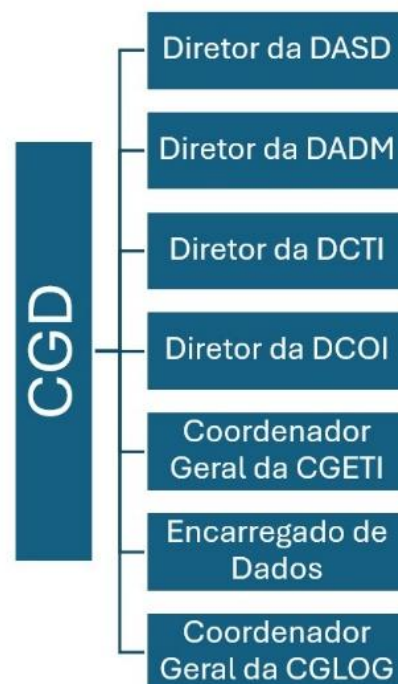
Juntamente com a Plataforma Lattes, que completou 25 anos de existência em 2024, são os dois principais sistemas mantidos pelo CNPq, que mais contribuem com sua cadeia de valor.



Por essa razão, sua modernização tem sido priorizada pela alta gestão, materializada na atuação do Comitê de Governança Digital, descrito a seguir.

## Comitê de Governança Digital – CGD

O Comitê de Governança Digital - CGD do CNPq, instituído pela Portaria CNPq n.º 1.155 de 18 de novembro de 2022, orienta o cumprimento das regras vigentes por meio do Plano Diretor de Tecnologia da Informação e Comunicação 2022/2024, estabelecendo metas e ações compatíveis às necessidades do CNPq e ao desenvolvimento das ações da Coordenação-Geral de Tecnologia da Informação - CGETI, e se reúne periodicamente para deliberar sobre os assuntos relacionados à TI.



A conformidade legal na área de Tecnologia da Informação no CNPq é assegurada pela verificação das normas publicadas pelo Sistema de Administração dos Recursos de Tecnologia da Informação (SISP) e busca manter uma estreita relação com o Órgão central do SISP, atuando por meio da Secretaria de Governo Digital – SGD na normatização e coordenação das ações do SISP.

O SISP foi instituído pelo Decreto n.º 7.579, de 11 de outubro de 2011, com objetivo de organizar a operação, controle, supervisão e coordenação dos recursos de tecnologia da informação da administração Federal.

Entre as normas a que se faz referência anteriormente, sem prejuízo de outros normativos pertinentes, estão:

- Decreto n.º 9.488, de 30 de agosto de 2018 – Registro de Preço
- Decreto n.º 12.198, de 24 de setembro de 2024 – Estratégia do Governo Digital 2024-2027
- Instrução Normativa SGD/ ME n.º 94 de 23 de dezembro de 2022 - Atualização Estratégia de Contratação - Processo de Contratação de Soluções de TIC para a Nova Lei de Licitações
- Portaria SGD/MGI n.º 852 de 28 de março de 2023 – Institui o Programa de Privacidade e Segurança da Informação – PPSI

#### Ações concluídas em 2024

1. Contratação do Oracle Exadata Cloud at Customer: uma das contratações mais relevantes realizadas pela TI em 2024. **Resguardam os dados que sustentam as atividades finalísticas do órgão com alto desempenho, disponibilidade e segurança.**
2. Contratação de soluções de segurança para *endpoints*, servidores, antispam, ambiente de colaboração, *mobile*, *containers* e superfície de ataque (contrato 71/2024), atualização, garantia e suporte do Firewall Check Point 15600 (contrato 35/2024); *outsourcing* de impressão com equipamentos, insumos e suporte (contrato 35/2024); serviços de suporte, operação e monitoramento da infraestrutura e ativos de TIC (contrato 1/2024); 200 desktops de alto desempenho (contrato 77/2024); Contratação de certificados digitais A3 e-CPF e A3 e-CNPJ (contrato 58/2024);
3. **Articulação com o CBPF para realização de backup das Plataformas do CNPq (disaster recovery)**
4. Audiência Pública para debater os avanços e aperfeiçoamentos necessários para o Currículo Lattes - <https://www.youtube.com/watch?v=HkJSL4b4pxA>
5. Aprimoramento do *compliance* e gestão de riscos com foco no PPSI;
6. Entregues diversos **painéis de Business Intelligence** para assessorar a alta gestão e o público usuário do CNPq, tais como, painel de investimentos, perfis do Lattes, Chamadas do CNPq, entre outros;
7. No Currículo Lattes: **Módulo Privacidade, Licença Maternidade**, aprimoramento na Api do Scopus e Web of Science, impressão do Currículo, **integração com a Receita Federal**. Aprimoramento em Orientações e citações e **integração com os Correios**;
8. Cooperação com equipe da UFMG para aprimoramento do Diretório dos Grupos de Pesquisa, além de melhorias na busca e no cadastro
9. Aprimoramento no CADI-DI, integração com o CEP e Receita Federal;
10. Adaptações e atualizações na **integração com o SIAFI**; Automação de geração de documentos;

11. **Melhorias na Plataforma Carlos Chagas:** aprimoramento no módulo de Reunião de Comitê, melhoria na Calculadora de recursos da Planilha de Julgamento, melhoria na Mudança de Titularidade com a inclusão de processos com bolsa; criação de Prestação de contas por amostragem; melhoria em textos de Cartas e Termo de Outorga;
12. Demais ações de investimento da infraestrutura (manutenção da Sala Cofre, Windows Server Data Center, solução de *analytics*, solução de antiDDoS, equipamentos do tipo servidor e switches).

Tabela 11 - Montante de recursos aplicados em TI nos últimos anos

Ano	Investimento em TI	Observações
2020	R\$ 9.872.975,90	<a href="#">Este valor inclui investimentos em custeio e capital, conforme o Relatório de Gestão de 2020.</a>
2021	R\$ 12.539.997,82	<a href="#">Este valor inclui investimentos em custeio e capital, conforme o Relatório de Gestão de 2021.</a>
2022	R\$ 12.081.741,28	<a href="#">Este valor inclui investimentos em custeio e capital, conforme o Relatório de Gestão de 2022.</a>
2023	R\$ 23.885.219,56	<a href="#">Este valor inclui investimentos em custeio e capital, conforme o Relatório de Gestão de 2023.</a>
2024	R\$ 29.383.770,47	<a href="#">Este valor inclui investimentos em custeio (R\$ 22.997.460,47) e Capital: (R\$ 6.386.310,00)</a>

Fonte: Coordenação Geral de Tecnologia da Informação – CGETI/DASD

Como pode ser observado na tabela acima, o CNPq ampliou sensivelmente o investimento em 2024, para permitir o melhor funcionamento das plataformas e garantir sua constante evolução.

#### **Ações Programadas para 2025**

- Contratações: certificado digital SSL A1, ICP-Brasil, INTEGRA SIAFI, manutenção da Sala Cofre da sede do CNPq, licenças de Windows Server Data Center e Red Hat para a infraestrutura de TI, solução de *analytics* e *Business Intelligence*, equipamentos do tipo servidor para a infraestrutura de TI, solução de balanceamento de cargas, *switches* para a infraestrutura de TI, solução para proteção contra-ataques do tipo DDoS e licenças de servidores virtuais;
- Estudo para renovação das licenças de suítes de escritório;
- Estudo para atualização do sistema de e-mails corporativos;
- Publicação da metodologia de gestão de projetos de TI do CNPq;
- Aprimoramento do modelo de gestão de projetos de TI;
- Publicação do PDTI 2025-2027;
- Operação do novo sistema de gestão de demandas de TIC (GLPI);
- Aprimorar a transparência quanto às ações em andamento pela TI (contratações, correção de defeitos de sistemas, entrega de sistemas, demandas recebidas/atendidas);
- Estudo para substituição do sistema de gestão de projetos de TI;
- Estudo sobre aprimoramento do modelo contratação de serviços de desenvolvimento, manutenção e sustentação de software do CNPq;
- Operação do ambiente de backup no Centro Brasileiro de Pesquisas Físicas do projeto de ambiente de *Disaster Recovery*;
- Realizar cursos para capacitação dos servidores da área;
- Estabelecimento de um novo catálogo de serviços de TI;
- Aprimoramento do compliance e gestão de riscos;
- Promoção de ações para conscientização do uso adequado dos ativos de TI;

- Desenvolvimento da nova plataforma de fomento;
- Desenvolvimento da nova plataforma Lattes;
- Atuação da ETIR e aprimorar a segurança do ambiente lógico e físico;
- Repensar e otimizar os processos de negócio;

## Comitê de Segurança da Informação – CSI

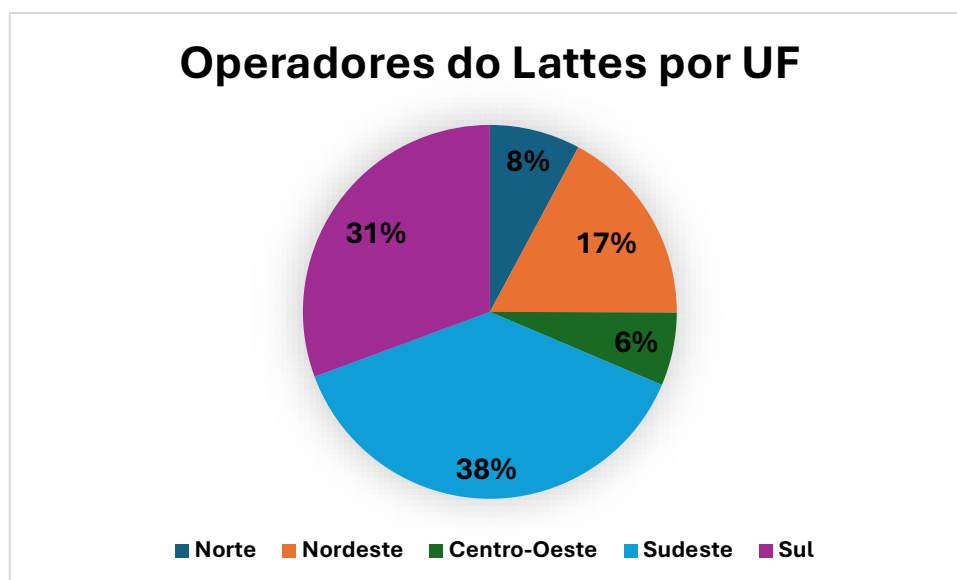
Além do CGD, por meio da Portaria CNPq n.º 1921, foi reconstituído o CSI, responsável por implementar o Programa de Privacidade e Segurança da Informação no CNPq, propor normas e procedimentos de gestão de risco de segurança das informações, baseado nas normas GSI/PR, bem como garantir rápidas respostas a tratamento de incidentes de segurança. Em suma, este comitê estabelece diretrizes e aprova as ações de segurança da informação do CNPq. Neste sentido, o CSI foi fundamental para a divulgação da **Política de Segurança da Informação, termo de uso e política de privacidade da Plataforma Lattes do CNPq e aprovação da Política de Controle de Acesso**.



## Conformidade LGPD

### Política de Proteção de dados pessoais do CNPq - Portaria CNPq Nº 1.869 de 16 de setembro de 2024

1. O CNPq manterá registro das operações de tratamento de dados pessoais que realizar. O registro das operações de tratamento envolve o mapeamento dos agentes de tratamento de dados, Controlador e Operadores, incluído as instituições autorizadas para o tratamento de dados por meio do Extrator Lattes.



Fonte:Coordenação de Avaliação de Programas e Políticas em CT/COAPP/CGARF

2. O uso compartilhado de dados pessoais pelo CNPq deve atender a finalidades específicas de execução de políticas públicas, respeitados os princípios de proteção de dados pessoais.
3. Na hipótese de tratamento de dados pessoais e dados pessoais sensíveis, o CNPq deverá observar as seguintes exigências:

para a **REALIZAÇÃO DE ESTUDOS POR ÓRGÃO DE PESQUISA**, deverá ser exigida a assinatura de Termo de Responsabilidade, **Anexo I** e garantida, sempre que possível, a anonimização dos dados pessoais e de dados pessoais sensíveis, sem a qual o tratamento não deverá ser autorizado.

na hipótese de um **ESTUDANTE DE GRADUAÇÃO OU DE PÓS-GRADUAÇÃO** solicitar o acesso a dados pessoais detidos pelo CNPq par fins de realização de estudos e pesquisa, inclusive para fins de subsidiar a elaboração de monografias, dissertações, teses ou relatórios de pesquisa, o acesso poderá ser concedido, observadas as normas aplicáveis ao caso concreto, desde que seja apresentado ao CNPq o Termo de ciência e responsabilidade, Anexo II, assinado por um funcionário competente da Instituição de ensino, preferencialmente o professor orientador ou o coordenador do curso.

o **ACESSO À INFORMAÇÃO PESSOAL POR TERCEIRO** fica condicionado à assinatura de um Termo de Responsabilidade destinado a Pessoas físicas, **Anexo III**, que deverá informar a finalidade, a destinação e o tipo de tratamento a ser aplicado aos dados, o qual servirá para fundamentar a autorização, conforme art. 61 do Decreto nº 7.724, de 16 de maio de 2012, que regulamenta a LAI, observadas as normas aplicáveis e a pertinência do caso concreto, garantida a anonimização dos dados pessoais.

#### Outras atividades de conformidade com a LGPD:

- Alteração de normativo do Crachá Funcional do CNPq, de modo a oferecer maior segurança aos dados pessoais de servidores e colaboradores.
- Tratamento de dados de Crianças e Adolescentes – discussão sobre coleta, armazenamento e divulgação de dados de crianças e adolescentes.

- Criação de página de Proteção de dados do CNPq, conforme recomendação da LGPD Art. 23-I. <https://www.gov.br/cnpq/pt-br/aceso-a-informacao/dados-abertos/privacidade-e-protecao-de-dados>

## Monitoramento de programas e projetos

Uma das atividades críticas para o êxito da Agência em sua missão é o acompanhamento dos resultados obtidos pelos programas e projetos financiados.

Nesse contexto, diversas atividades foram realizadas em 2024, com destaque para:

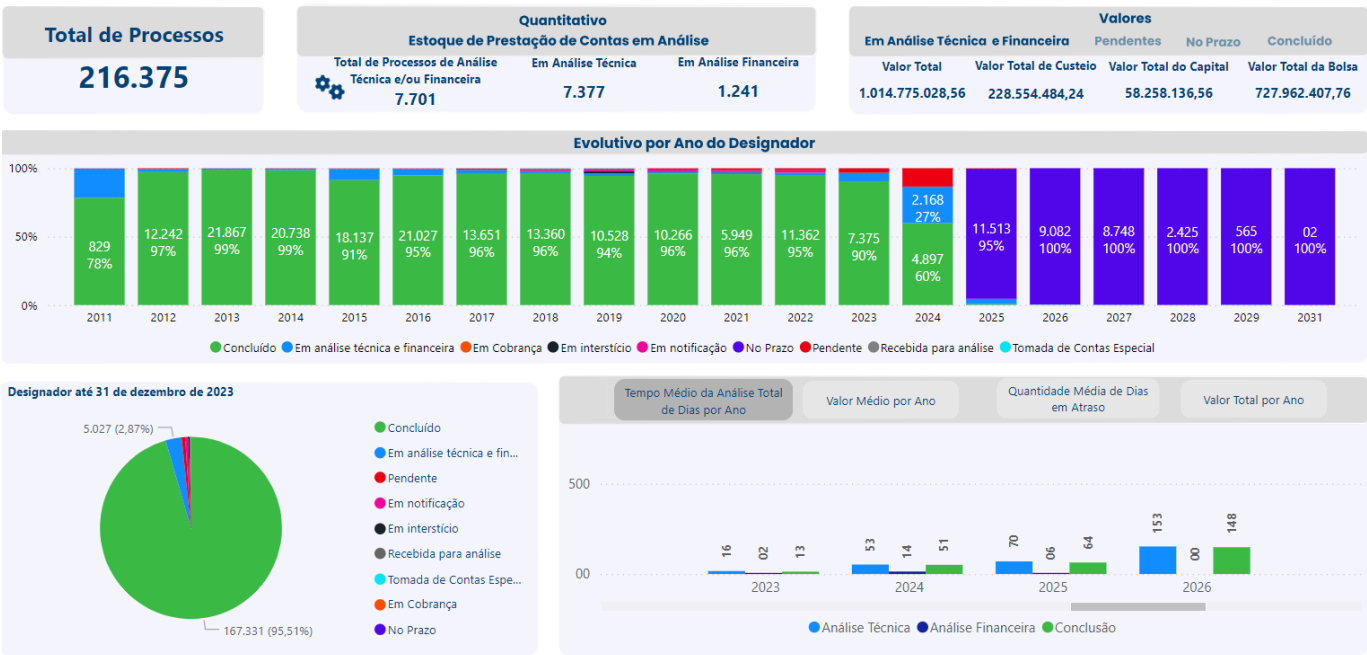
### Avaliação de programas estratégicos

No âmbito do contrato de gestão do MCTI com o Centro de Gestão e Estudos Estratégicos (CGEE), foram realizadas avaliações de programas como o PROTAX, Meninas nas Ciências Exatas, Engenharias e Computação, e o PIBIC-Ações Afirmativas. Essas avaliações permitiram identificar impactos, desafios e oportunidades de melhoria, contribuindo para o aprimoramento contínuo dessas iniciativas.

### Análise ex-ante do programa SinBiose

Iniciou-se uma avaliação ex-ante do Programa SinBiose, com o objetivo de documentar e aplicar a Teoria do Programa e o Modelo Lógico, acompanhando todo o ciclo da política pública, desde o planejamento até o monitoramento da execução e a análise dos resultados.

## Painel de Monitoramento da Prestação de Contas



O painel foi aprovado pela Diretoria Executiva do CNPq, sendo inicialmente autorizado para uso interno como instrumento de gestão e planejamento da prestação de contas do fomento e de bolsas pelas áreas técnicas, operacionais e de assessoria da Presidência deste Conselho.

Em um segundo momento, os órgãos de Controle Externo - TCU e CGU - terão acesso ao painel, desde que concluída a fase de saneamento e conferência dos dados. Vale registrar que o painel já foi apresentado às equipes do TCU e da CGU que demonstraram especial satisfação com o avanço do CNPq na disponibilização de dados sobre a prestação de contas como forma de evitar o recrudescimento de um novo passivo.

Nessa mesma linha, é de especial destaque o OFÍCIO 15639/2024-TCU/SEPROC (nº doc SEI 2012406), pelo qual os Ministros do TCU **ACORDARAM, por unanimidade, em considerar integralmente atendidas as determinações contidas no item 9.2 do Acórdão 450/2020-TCU-2ª. Câmara, e no item 1.6, subitens a.1, a.2 e a.3 do Acórdão 1.450/2023-TCU-1ª. Câmara**, arquivando-se o processo. Os Acórdãos nº 450/2020 - TCU - 2ª Câmara e 1450/2023 - 1ª Câmara ressaltam a importância de uma gestão mais eficiente e orientada a resultados nos projetos de CT&I, em consonância com os princípios do Marco Legal da CT&I.

Desde então, o CNPq vem promovendo a racionalização dos procedimentos de análise de prestações de contas e do encerramento de processos, bem como o tratamento do estoque de prestações de contas, conforme as diretrizes estabelecidas na PO-546/2021 e na PO-914/2022. Adicionalmente, foram aprimorados os mecanismos de monitoramento do número de processos encerrados, visando evitar o aumento do estoque.

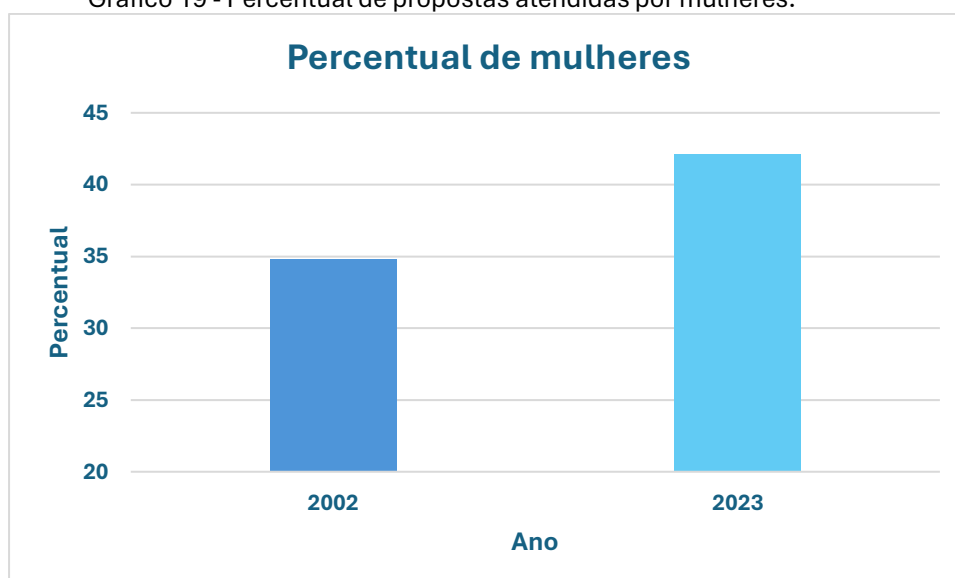
## Acordo de cooperação MTE/CNPQ – obtenção dados RAIS/CAGED

Por meio desse Acordo, o CNPq obterá fontes estatísticas mais confiáveis sobre o mercado de trabalho formal no Brasil, o que permitirá realizar o acompanhamento de bolsistas egressos no País e exterior, avaliar a efetividade das políticas de bolsas do CNPq e a real situação de empregabilidade desses pesquisadores, possibilitando assim a elaboração de políticas públicas mais efetivas com bases em evidências.

## Participação feminina na chamada universal (2002-2023)

Atividade realizada em 2024, estudo que utilizou dados da Chamada Universal entre 2002 e 2023, indicou que a proporção de propostas atendidas por mulheres aumentou de 34,8% para 42,1%, com uma média de 38,7%. Isso demonstra a importância de esforços contínuos para promover a equidade de gênero na ciência.

Gráfico 19 - Percentual de propostas atendidas por mulheres.



## Aderência aos objetivos de desenvolvimento sustentável (ODS)

Projeto que irá analisar resumos de projetos e utilizar técnicas de inteligência artificial (IA) e processamento de linguagem natural (PLN), com a classificação dos três ODS mais relevantes para cada projeto. Automatiza a análise de textos, reduzindo o tempo necessário para categorizar projetos.



## Relatório planilha COBRADI

O relatório aborda a participação do CNPq na pesquisa COBRADI, que visa mapear as atividades de cooperação internacional realizadas pelo Brasil, contribuindo para os Objetivos de Desenvolvimento Sustentável (ODS) e a Agenda 2030 da ONU.

Foram classificados 1.056 projetos de cooperação internacional com base nos ODS e suas metas, destacando áreas como desenvolvimento, operações de paz e COVID-19. Painel de monitoramento da prestação de contas

## Informações sobre Tomada de Contas

Tabela 12 – Resumo do processo de tomadas de contas especial

Tomadas de Contas Especiais								
Não instauradas			Instauradas					
Dispensadas (Art. 6º e Art. 28, II)			Não remetidas ao TCU Arquivamento (Art. 7º)			Em Parcelamento <sup>7</sup>	Fase Interna de TCE (não remetidas) <sup>8</sup>	Remetidas ao TCU <sup>9</sup>
Débito < R\$ 120.000,00 (Fase Interna de Cobrança Administrativa) <sup>1</sup>	Prazo > 10 anos <sup>2</sup>	Enviados à PGF/AGU <sup>3</sup>	Recebimento Débito <sup>4</sup>	Não Comprovação <sup>5</sup>	Débito < R\$ 120.000,00 <sup>6</sup>			
88	-	141	1	129	-	2	52	191

Fonte: Serviço de Cobrança e Tomada de Contas Especial/SETCE

1. Conforme Art. 6º inciso I - São os processos que estão em Cobrança Administrativa em 2024;
2. Conforme Art. 6º inciso II - São os processos que tiveram transcorridos o prazo de instauração superior a 10 anos;
3. Conforme Art. 6º §3º - São os processos encaminhados à PGF/AGU para inscrição na Dívida Ativa e Ação de Execução;
4. Conforme Art. 7º inciso I - São os processos que foram instaurados e o valor do dano recolhido;
5. Conforme Art. 7º inciso II - São os processos que foram instaurados e não houve comprovação da ocorrência do dano. Nesse Caso, os bolsistas e pesquisadores prestaram contas;
6. Conforme Art. 7º inciso III - São os processos que após a instauração, o valor subsistente do dano ficou inferior a R\$ 120.000,00;
7. Conforme Art. 4º §2º - São os processos que foram instaurados, mas solicitaram parcelamento administrativo no CNPq;
8. Conforme Art. 28 inciso III - São os processos que tiveram TCE instauradas, mas ainda estão na fase interna e ainda não remetida ao Tribunal;
9. Conforme Art. 28 inciso III - São os processos que foram remetidos ao TCU.

# ANEXO I - INFORMAÇÕES ORÇAMENTÁRIAS, FINANCEIRAS, CONTÁBEIS E CONTRATUAIS

## Execução orçamentária CNPq - principais ações

A dotação orçamentária do CNPq para o ano de 2024 atingiu o valor total de R\$ 1,570 bilhão (excluindo as despesas com pessoal e outras obrigações), conforme detalhado por programa orçamentário a seguir:

Tabela 13 – Dotação orçamentária de 2023 e 2024					
PROGRAMA DE GOVERNO		2023		2024	
		DOTACAO INICIAL	DOTACAO ATUALIZADA	DOTACAO INICIAL	DOTACAO ATUALIZADA
0032	PROGRAMA DE GESTAO E MANUTENCAO DO PODER EXECUTIVO	53.978.977	74.992.703	78.089.704	83.605.980
2204	BRASIL NA FRONTEIRA DO CONHECIMENTO	1.598.497.473	1.486.903.478		
2208	TECNOLOGIAS APLICADAS, INOVACAO E DESENVOLVIMENTO SUSTENTAVEL	45.801.409	129.734.156		
2304	CIENCIA, TECNOLOGIA E INOVACAO PARA O DESENVOLVIMENTO SOCIAL			3.480.000	2.880.000
2308	CONSOLIDACAO DO SISTEMA NACIONAL DE CIENCIA, TECNOLOGIA E INOVACAO			1.643.321.293	1.389.634.719
2324	INOVACAO NAS EMPRESAS PARA UMA NOVA INDUSTRIALIZACAO			68.986.678	94.882.003
Total		1.698.277.859	1.691.630.337	1.793.877.675	1.571.002.702

Fonte: Coordenação de Orçamento, Contabilidade, Finanças e Prestação de Contas- CGOCF/DADM

Considerando os recursos disponibilizados ao CNPq na LOA 2024 (incluindo as emendas parlamentares), **observa-se uma variação negativa de cerca de -8% em relação ao exercício anterior**, o que se justifica pelo bloqueio orçamentário imposto pelo governo federal durante o ano de 2024 no total de R\$ 191.034.973,00, representando um corte em torno de 10% do orçamento inicialmente liberado na LOA.

Segue abaixo o gráfico que ilustra a execução orçamentária das despesas discricionárias do CNPq nos últimos 5 anos.

**Os recursos orçamentários disponibilizados ao CNPq em 2024 foram executados quase que em sua íntegra conforme detalhamento das ações a seguir: 00LV (Bolsas fomento científico) 100%; 00RL (bolsas fomento tecnológico) 100%; 20US (fomento a projetos de pesquisa) 99,99%; 6702 (popularização e divulgação da ciência)100%; 6147 (cooperação internacional) 94% (resultado decorrente de variação cambial); e 2000 (administração da unidade) 99,99%.** Os recursos liquidados para despesas com pessoal e obrigatórias totalizaram R\$ 225,69 milhões em 2024, apresentando um leve aumento em comparação com os valores registrados em 2022 (R\$ 214,67 milhões) e 2023 (R\$ 217,03 milhões), conforme detalhado no gráfico abaixo.

Tabela 14 – Despesas de pessoal e obrigatórias

PESSOAL E DESPESAS OBRIGATÓRIAS			
Ação	Plano Orçamentário		Despesas liquidadas - 2024
2004	0001	ASSISTENCIA MÉDICA E ODONTOLOGICA DE CIVIS - COMPLEMENTACAO DA UNIAO	2.074.706
212B	0001	ASSISTENCIA PRÉ-ESCOLAR AOS DEPENDENTES DE SERVIDORES CIVIS E DE EMPREGADOS	136.271
212B	0003	AUXÍLIO-TRANSPORTE DE CIVIS ATIVOS	93.474
212B	0005	AUXÍLIO-ALIMENTACAO DE CIVIS ATIVOS	3.641.335
212B	0009	AUXÍLIO-FUNERAL E NATALIDADE DE CIVIS	152.591
0181	0000	APOSENTADORIAS E PENSOES CIVIS DA UNIAO	140.676.482
20TP	0000	ATIVOS CIVIS DA UNIAO	65.247.490
09HB	0000	CONTRIBUICAO DA UNIAO, DE SUAS AUTARQUIAS E FUNDACOES PARA O CUSTEIO DO REGIME DE PREVIDENCIA DOS SERVIDORES PUBLICOS FEDERAIS	13.673.694
TOTAL			225.696.044

Fonte: Coordenação de Orçamento, Contabilidade, Finanças e Prestação de Contas- CGOCF/DADM

Incluindo os recursos destinados a despesas com pessoal e obrigatórias (R\$ 231,37 milhões), o total da LOA 2024 do CNPq atingiu R\$ 1,802 bilhão, conforme apresentado no quadro abaixo.

Tabela 15 – Despesas empenhadas, liquidadas e pagas

GRUPO DESPESAS	2024			
	DESPESAS EMPENHADAS	DESPESAS LIQUIDADAS	DESPESAS PAGAS	DESPESAS EMPENHADAS NÃO LIQUIDADAS A PAGAR
<u>1. PESSOAL E ENCARGOS SOCIAIS</u>	225.168.254	219.597.666	205.508.179	5.570.588
APLICACOES DIRETAS	211.460.699	206.058.813	191.969.325	5.401.887
APLICACOES DIRETAS - OPERACOES INTERNAS	13.707.555	13.538.854	13.538.854	168.701
<u>2. JUROS E ENCARGOS DA DÍVIDA</u>	0	0	0	0
<u>3. OUTRAS DESPESAS CORRENTES</u>	1.526.746.400	1.300.392.612	1.296.467.330	226.353.788
EXECUCAO ORCAMENTARIA DELEGADA AOS ESTADOS/DF	300.000			300.000
TRANSFERENCIA INSTITUICOES PRIVADAS SEM FINS LUCRATIVOS	700.000	700.000	700.000	
TRANSFERENCIAS AO EXTERIOR	3.881.352	3.881.124	3.881.124	228
APLICACOES DIRETAS	1.519.846.064	1.293.792.503	1.289.867.221	226.053.560

APLICACOES DIRETAS - OPERACOES INTERNAS	2.018.985	2.018.985	2.018.985	
4. INVESTIMENTOS	50.455.456	47.377.147	46.156.044	3.078.309
EXECUCAO ORCAMENTARIA DELEGADA ESTADOS/DF AOS	300.000			300.000
APLICACOES DIRETAS	50.155.456	47.377.147	46.156.044	2.778.309
TOTAL	1.802.370.110	1.567.367.426	1.548.131.553	235.002.685

Fonte: Coordenação de Orçamento, Contabilidade, Finanças e Prestação de Contas- CGOCF/DADM

## Execução orçamentária recursos de outros órgãos

Durante o exercício de 2024, o CNPq recebeu repasses orçamentários de diversos órgãos, destacando-se, em particular, os recursos descentralizados pelo FNDCT (Fundo Nacional de Desenvolvimento Científico e Tecnológico/FINEP) e pelo FNS (Fundo Nacional de Saúde). Os valores foram empenhados integralmente, totalizando R\$ 756,00 milhões e R\$ 465,9 milhões, respectivamente

Ao comparar com os recursos repassados no ano anterior e empenhados pelo CNPq no âmbito de TEDs firmados com os órgãos mencionados, observa-se que o total repassado pelo FNDCT/FINEP em 2024 foi um pouco inferior, com uma diferença de cerca de 9% (aproximadamente R\$ 75,00 milhões), pois em 2023 o total empenhado foi de R\$ 830,36 milhões. Por outro lado, no caso do FNS, a situação é inversa: em 2024, os repasses do FNS registraram um aumento de 67%, visto que, em 2023, o valor repassado foi de R\$ 278,71 milhões.

Do total disponibilizado pela FINEP/FNDCT em 2024, R\$ 237,84 milhões foram destinados à execução de bolsas. Já para despesas com auxílio à pesquisa individual (custeio e capital), o valor empenhado foi de R\$ 518,16 milhões.

Esses recursos foram executados no âmbito de diversas chamadas lançadas pelo órgão entre 2022 e 2024, consideradas essenciais para programas de desenvolvimento científico e tecnológico

No que se refere aos TEDs (Termos de Execução Descentralizada) firmados com o MCTI (Ministério da Ciência, Tecnologia e Inovação), o total empenhado foi de R\$ 43,97 milhões, valor esse inferior ao do ano anterior, que foi de R\$ 66,30 milhões.

Quanto aos demais recursos descentralizados ao CNPq, registramos o valor de R\$ 78,02 milhões originados de outros órgãos da administração pública federal (AEB, CAPES, EMBRAPA, FIOCRUZ, EBSEH, MINIST. INTEGRAÇÃO, MINIST. IGUALDADE RACIAL, MINISTÉRIO PESCA E AGRICULTURA, PRESIDÊNCIA etc.) no âmbito de TEDs firmados, cuja grande maioria foi objeto de empenhamento na rubrica 339018-Bolsas e cujo total foi inferior aos valores descentralizados no exercício de 2023

**O total de recursos orçamentários executados pelo CNPq em 2024 (incluindo recursos destinados a Pessoal e Benefícios) alcançou a cifra de R\$ 3,14 bilhões**, conforme demonstrado nas tabelas a seguir. Esse montante reflete o empenho e a aplicação dos recursos para o cumprimento das atividades de pesquisa, desenvolvimento e inovação, além do suporte a projetos e iniciativas científicas em todo o país.

Tabela 16 – Total das despesas empenhadas, liquidadas e pagas

Unidade Orçamentária				2024		
				DESPESAS EMPENHADA S	DESPESAS LIQUIDADAS	DESPESAS PAGAS
24201	CONSELHO NAC.DE TECNOLOGICO (*)	DESENV.CIENTIF.E		1.570.859.236	1.341.511.381	1.336.897.993

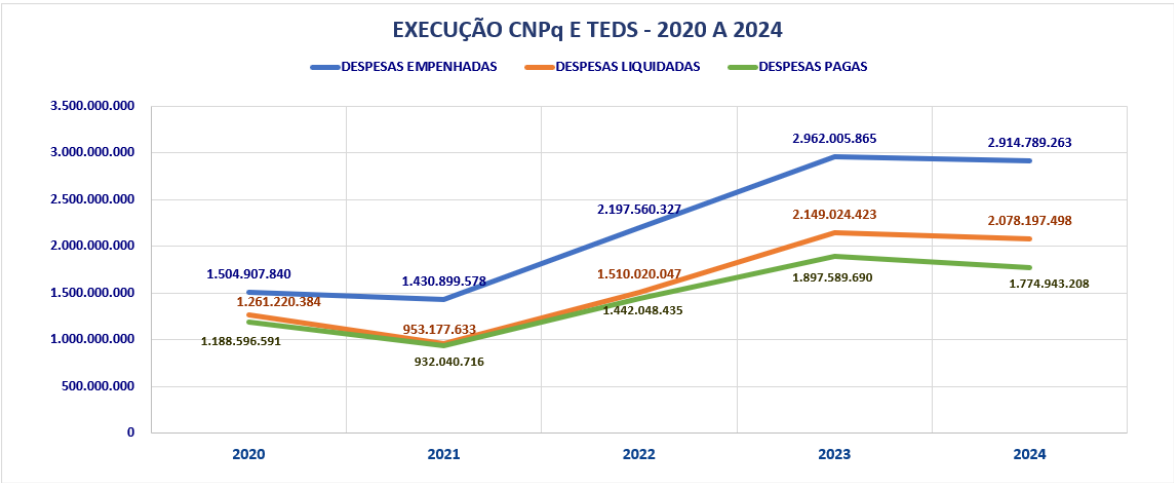
24101	MINIST. DA CIENCIA, TECNOLOGIA E INOVACAO	43.978.161	31.601.581	30.627.005
24901	FUNDO NACIONAL DE DESENV. CIENT. E TECNOLÓGICO	756.021.197	396.524.209	353.566.553
OUTRAS UNIDADES ORÇAMENTARIAS		543.930.669	308.560.327	53.851.657
20101	PRESIDENCIA DA REPÚBLICA	1.000.000		
22101	MINISTERIO DA AGRICULTURA E PECUARIA	281.560	257.120	257.120
22202	EMPRESA BRASILEIRA DE PESQUISA AGROPECUARIA	5.917.630		
24204	COMISSAO NACIONAL DE ENERGIA NUCLEAR - CNEN			
24205	AGÊNCIA ESPACIAL BRASILEIRA - AEB	8.600.736	1.419.600	1.029.600
25298	SUPERINT. ZONA FRANCA DE MANAUS - SUFRAMA			
25302	FUNDACAO ESCOLA DE ADMINISTRACAO PUBLICA-ENAP			
26101	MINISTERIO DA EDUCACAO	1.000.000		
26291	FUND.COORD.DE APERF.DE PESSOAL NIVEL SUPERIOR	3.000.000	2.059.646	1.490.317
26298	FUNDO NACIONAL DE DESENVOLVIMENTO DA EDUCACAO	280.000		
26443	EMPRESA BRASIL.DE SERV.HOSPITALARES - EBSERH			
28101	MINIST.DESENVOLV.INDUSTR.COMERCIO E SERVICOS			
30905	FUNDO DE DEFESA DOS DIREITOS DIFUSOS			
35101	MINISTERIO DAS RELACOES EXTERIORES	996.952	483.042	480.000
36201	FUNDACAO OSWALDO CRUZ	6.441.476	3.210.645	673.392
36901	FUNDO NACIONAL DE SAUDE	465.910.109	276.815.965	31.679.343
39902	FUNDO NACIONAL DE AVIACAO CIVIL - FNAC			
40203	FUNDACAO JORGE DUPRAT FIG.DE SEG.MED.TRABALHO	1.474.200		
40901	FUNDO DE AMPARO AO TRABALHADOR - FAT			
41101	MINISTERIO DAS COMUNICACOES			
42203	FUNDACAO CULTURAL PALMARES	210.000	210.000	210.000
44101	MINIST. DO MEIO AMBIENTE E MUDANCA DO CLIMA	4.611.850	1.871.328	276.900
44201	INST.BRAS.DO MEIO AMB.E REC.NAT.RENOVAVEIS	600.000	475.800	475.800
44205	AGENCIA NACIONAL DE AGUAS - ANA			
44207	INST.CHICO MENDES DE CONSER.DA BIODIVERSIDADE	4.871.387	1.921.370	1.921.370
44901	FUNDO NACIONAL DO MEIO AMBIENTE	500.000		
46101	MINIST.DA GESTAO E DA INOVACAO EM SERV.PUBLIC	1.320.000		
46201	FUNDACAO ESCOLA NACIONAL DE ADM.PUBLICA-ENAP			
47205	FUNDACAO INST.BRAS.DE GEOGRAFIA E ESTATISTICA			
49101	MINIST.DO DESENVOLV.AGRARIO E AGRI.FAMILIAR	1.030.040	30.040	30.040
49202	COMPANHIA NACIONAL DE ABASTECIMENTO	351.000		
51101	MINISTERIO DO ESPORTE			
52101	MINISTERIO DA DEFESA	666.000	319.000	319.000
52131	COMANDO DA MARINHA	77.570	36.150	36.150
53101	MIN. DA INTEGR. E DO DESENVOLVIMENTO REGIONAL	15.207.850	12.548.408	12.107.850

53210	AGENCIA NACIONAL DE AGUAS - ANA	4.637.400	519.100	519.100
55101	MIN.DESENV.E ASSIT.SOCIAL,FAM.E COMBATE FOME			
58101	MINISTERIO DA PESCA E AQUICULTURA	4.010.000	4.000.000	900.000
65101	MINISTERIO DAS MULHERES	1.365.000		
67101	MINISTERIO DA IGUALDADE RACIAL	7.658.869	2.383.113	1.445.675
81101	MINISTERIO DOS DIREITOS HUMANOS - MDH	911.040		
84101	MINISTERIO DOS POVOS INDIGENAS - ADM DIRETA	1.000.000		
93186	RECURSOS SOB SUPERVISAO DO CNPQ			
Total		2.914.789.263	2.078.197.498	1.774.943.208

(\*) Ação CNPq = 00LV, 00RL, 2000, 20US, 21AF, 4210, 6147, 6702, 4208

Fonte: Coordenação de Orçamento, Contabilidade, Finanças e Prestação de Contas- CGOCF/DADM

Gráfico 20 – Execução orçamentária e financeira do CNPq e TED's



Fonte: Coordenação de Orçamento, Contabilidade, Finanças e Prestação de Contas- CGOCF/DADM

Desempenho orçamentário

Em 2024, a execução orçamentária das despesas discricionárias empenhadas pelo CNPq alcançou 99,9% do total disponibilizado na LOA 2024, com os seguintes índices individualizados por ação:

Tabela 17 – Execução orçamentária por Ação

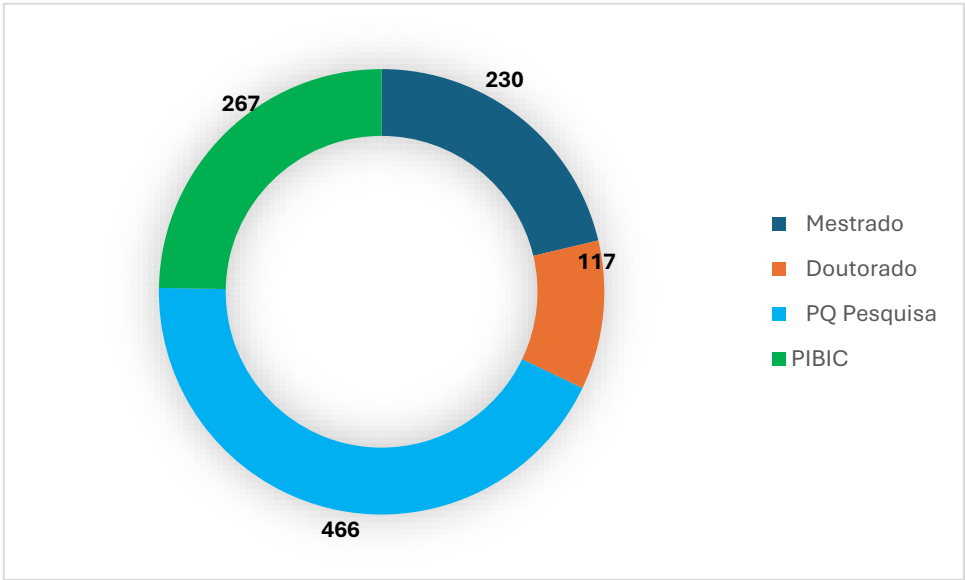
Ação	Execução Orçamentária (%)
00LV - Bolsas Fomento Científico	100%
00RL - Bolsas Fomento Tecnológico	100%
20US - Apoio a Projetos (Fomento)	99,99%
6702 - Divulgação Científica/ Popularização	100%
6147- Cooperação Internacional	94% (resultado decorrente de variação cambial)
2000 - Administração	99,99%

Fonte: Coordenação de Orçamento, Contabilidade, Finanças e Prestação de Contas- CGOCF/DADM

Do total de R\$ 1,570 bilhão em despesas discricionárias do CNPq, 83% (R\$1,347 bilhão) foram totalmente executados nas ações de bolsas 00LV e 00RL, atendendo bolsas vigentes e novas de 2024.

Os principais investimentos foram: PQ Pesquisa (R\$ 466 milhões), Mestrado (R\$ 230 milhões), PIBIC (R\$ 269 milhões) e Doutorado (R\$117 milhões), além de bolsas no exterior.

Gráfico 21 - Ações 00LV E 00RL – Valor (R\$ milhões)



Fonte: Coordenação de Orçamento, Contabilidade, Finanças e Prestação de Contas- CGOCF/DADM

- Em relação à **ação 20US** (fomento), foi executado um total de **R\$ 130,71 milhões**, permitindo o atendimento principalmente das seguintes chamadas:
- **Chamada Universal 23:** R\$ 111,71 milhões
  - **Chamada PELD:** R\$ 5,05 milhões
  - **Chamada Amazônia + 10:** R\$ 5 milhões
  - Entre outras ações de fomento.

Desempenho financeiro

**A execução financeira do CNPq (despesas pagas) transcorreu sem nenhuma restrição, uma vez que os repasses por parte do MCTI ocorreram de forma mensal e regular.**

Considerando o total empenhado de **R\$ 1,570,84 bilhão** para despesas discricionárias, o total pago foi de **R\$ 1,336,82 bilhão** (85% do empenhado). Os valores mais significativos foram direcionados às ações de bolsas (00LV e 00RL), totalizando **R\$ 1,153 bilhão** (86% do total pago).

Diferentemente de exercícios anteriores, as ações de fomento do CNPq (20US, 21AF, 6147, 6702) também apresentaram valores significativos de pagamento no exercício. Do total empenhado de **R\$ 137 milhões**, o valor pago foi de **R\$ 127,57 milhões**, correspondendo a 93% do total empenhado.

Tabela 18 – Execução financeira do CNPq

AN O	AÇÃO GOVERNO		DOTACA O ATUALIZA DA	DESPESA S EMPENH ADAS	DESPESA S LIQUIDA DAS	DESPESA S EMPENH ADAS NÃO LIQUIDA DAS A PAGAR	DESPESA S PAGAS	DESPESA S LIQUIDA DAS A PAGAR
2024	00LV	FORMACAO, CAPACITACAO E FIXACAO DE RECURSOS	1.252.874.833	1.252.994.641	1.078.622.739	174.371.901	1.078.088.725	534.014

	HUMANOS PARA O D						
00RL	FORMACAO E EXPANSAO DA CAPACITACAO DE RECURSOS HUMANOS EM AT	94.323.366	94.323.366	74.930.765	19.392.601	74.930.715	50
2000	ADMINISTRACAO DA UNIDADE	83.445.980	83.406.145	58.195.849	25.210.296	56.289.629	1.906.220
20US	FOMENTO A PROJETOS DE PESQUISA E DESENVOLVIMENTO CIENTÍFICO	130.733.269	130.444.660	124.851.001	5.593.659	122.865.830	1.985.171
21AF	FOMENTO A PROJETOS DE DESENVOLVIMENTO E DIFUSAO TECNOLÓGICA,	558.637	558.637	139.281	419.356	139.281	0
4208	SISTEMA INTEGRADO DE INFORMACOES EM CIENCIA E TECNOLOGIA (PL	2.903.676	2.903.676	39.195	2.864.481	0	39.195
4210	FORMULACAO, GESTAO E MANUTENCAO DE POLÍTICAS E DO SISTEMA NA	80.000	80.000	80.000			80.000
6147	COOPERACAO INTERNACIONAL EM CIENCIA, TECNOLOGIA E INOVACAO	3.122.941	3.312.087	3.272.087	40.000	3.252.087	20.000
6702	APOIO A PROJETOS E EVENTOS DE EDUCACAO, DIVULGACAO E POPULAR	2.800.000	2.806.130	1.350.569	1.455.560	1.318.069	32.500
Total		1.570.842.702	1.570.829.341	1.341.481.486	229.347.854	1.336.884.336	4.597.150

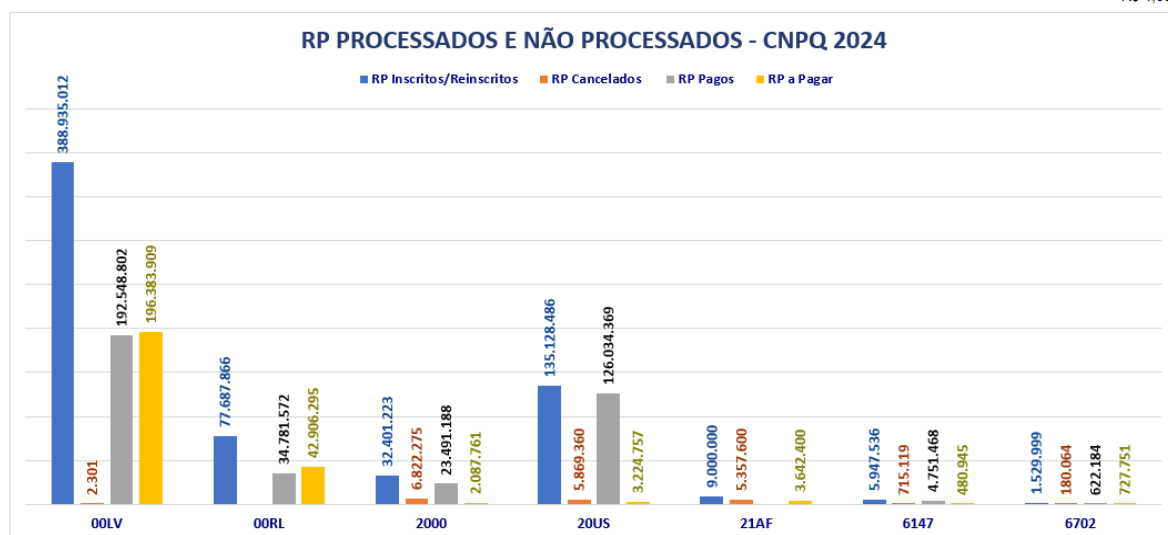
Fonte: Coordenação de Orçamento, Contabilidade, Finanças e Prestação de Contas- CGOCF/DADM

O total de recursos inscritos como Restos a Pagar (RP) pelo CNPq no início de 2024 correspondeu à R\$ 663,91 milhões, considerando os valores inscritos e reinscritos (empenhos de exercícios anteriores a 2023). Desse total, R\$ 389,90 milhões estavam registrados na ação 00LV e R\$ 89,83 milhões na ação 00RL. Os pagamentos efetivados atingiram R\$ 384,94 milhões, dos quais 60% (ou R\$ 229,89 milhões) foram concentrados em bolsas.

O total de cancelamentos de empenhos de Restos a Pagar (reinscritos) foi de R\$ 18,94 milhões, com a maior parte concentrada na ação 21AF, especialmente na Chamada Pró-Humanidades e em

convênios firmados com as Fundações Estaduais de Amparo à Pesquisa (FAPS), em razão do encerramento das vigências dos respectivos convênios restando ainda um saldo de R\$ 260 milhões a serem pagos.

Gráfico 22 – Restos a pagar processados e não processados



Fonte: Coordenação de Orçamento, Contabilidade, Finanças e Prestação de Contas- CGOCF/DADM

Tabela 19 – Restos a pagar processados e não processados do CNPq

RP - PROCESSADOS E NÃO PROCESSADOS - CNPq					
Ano	Ação Governo	RP INSCRITOS	RP CANCELADOS	RP PAGOS	RP A PAGAR
2020	00LV	364.533.677	17.051.231	53.259.413	294.223.033
	2000	20.532.714	2.788.744	11.023.656	6.720.314
	20US	34.133.404	1.542.655	18.901.201	13.689.548
	6147	1.863.641	381.559	1.277.827	204.255
	6702	1.028.091	36.100	414.167	577.824
	Total	422.091.527	21.800.288	84.876.264	315.414.974
2021	00LV	396.415.701	1.511.234	155.567.296	239.337.170
	00RL	18.447.793		15.341.750	3.106.042
	2000	21.304.111	165.335	14.155.854	6.982.921
	20US	25.313.289	776.800	14.576.247	9.960.242
	6147	1.327.312		1.213.992	113.319
	6702	1.393.183	6.143	677.767	709.273
	Total	464.201.387	2.459.512	201.532.907	260.208.968
2022	00LV	365.684.626	28.454.710	127.149.810	210.080.105
	00RL	24.026.316	6.948	17.711.620	6.307.748
	2000	18.771.068	795.832	11.053.667	6.921.569
	20US	34.055.202	914.001	25.731.034	7.410.167
	6147	1.052.050	21.000	940.477	90.572
	6702	2.363.273	15.900	1.410.276	937.097
	Total	445.952.535	30.208.391	183.996.885	231.747.259
2023	00LV	352.481.177	147.083.816	129.286.016	76.111.345
	00RL	37.016.244	6.843.170	25.459.455	4.713.619
	2000	22.890.777	823.765	13.042.756	9.024.255
	20US	29.771.848	482.901	21.928.204	7.360.743

	21AF	9.000.000			9.000.000
	6147	3.679.266	53.500	2.399.297	1.226.470
	6702	5.414.794	172.026	4.334.953	907.815
	Total	460.254.106	155.459.178	196.450.682	108.344.247
2024	00LV	389.906.871	2.301	192.701.190	197.203.379
	00RL	89.837.444	1.187	37.193.824	52.642.433
	2000	32.401.223	6.822.275	23.491.188	2.087.761
	20US	135.187.934	5.869.360	126.086.084	3.232.490
	21AF	9.000.000	5.357.600		3.642.400
	4210	100.000		100.000	0
	6147	5.947.536	715.122	4.751.468	480.945
	6702	1.529.999	180.064	622.184	727.751
	Total	663.911.007	18.947.909	384.945.939	260.017.159

Fonte: Coordenação de Orçamento, Contabilidade, Finanças e Prestação de Contas- CGOCF/DADM

A execução financeira dos recursos do FNDCT totalizou R\$ 353,56 milhões, representando 47% do total disponibilizado ao CNPq, com a maior parte concentrada nas despesas das ações 339020 e 449020 (auxílio individual à pesquisa), uma vez que essas ações foram empenhadas nos últimos meses de 2024.

Em relação à execução financeira dos recursos registrados como Restos a Pagar com recursos do FNDCT, o total alcançado foi de aproximadamente 60% (ou R\$ 231,69 milhões) do total inscrito e reinscrito, que foi de R\$ 389,40 milhões.

Tabela 20 – Restos a pagar processados e não processados do FNDCT

ANO	RP PROCESSADOS E NÃO PROCESSADOS FNDCT - 2020 A 2024			
	RP INSCRITOS / REINSCRITOS	RP CANCELADOS	RP PAGOS	RP A PAGAR
2020	35.807.830	2.486.304	9.201.784	24.119.742
2021	56.487.352	689.224	28.021.092	27.777.036
2022	243.343.273	6.505.754	139.437.186	97.400.333
2023	486.622.934	1.623.473	282.580.589	202.418.871
2024	389.406.978	85.452.172	231.699.932	72.254.844

Fonte: Coordenação de Orçamento, Contabilidade, Finanças e Prestação de Contas- CGOCF/DADM

Em relação aos recursos de Restos a Pagar, cujos valores foram descentralizados através de outros órgãos, o total inscrito em 2024 alcançou R\$ 444,29 milhões. Após deduzir os valores cancelados, a execução financeira correspondeu a R\$ 320,62 milhões, restando a ser pago o valor de R\$ 117,31 milhões, conforme demonstrado nos quadros abaixo, que detalham os registros através dos recursos MCTI e Outros.

Tabela 21 – Restos a pagar processados e não processados do MCTI

ANO	RP PROCESSADOS E NÃO PROCESSADOS MCTI - 2020 A 2024			
	RP INSCRITOS / REINSCRITOS	RP CANCELADOS	RP PAGOS	RP A PAGAR
2020	56.446.628	1.662.133	24.520.570	30.263.925

2021	72.355.349	4.482.088	34.627.098	33.246.163
2022	69.178.882	2.349.952	27.865.312	38.963.618
2023	69.825.704	3.193.479	18.418.871	48.213.354
2024	78.284.606	2.469.952	32.179.988	43.634.666

Fonte: Coordenação de Orçamento, Contabilidade, Finanças e Prestação de Contas- CGOCF/DADM

Tabela 22 - Restos a pagar processados e não processados de TED's de outras unidades

Unidade Orçamentária	2024			
	RP PROCESSADOS E NÃO PROCESSADOS TEDS OUTRAS UNIDADES			
	RP INSCRITOS / REINSCRITOS	RP CANCELADOS	RP PAGOS	RP PAGAR A
PRESIDENCIA DA REPUBLICA	18.862			18.862
MINISTERIO DA AGRICULTURA E PECUARIA	17.009.307	717.907	4.090.188	12.201.212
EMPRESA BRASILEIRA DE PESQUISA AGROPECUARIA	17.243.223	1.038.129	10.651.230	5.553.865
COMISSAO NACIONAL DE ENERGIA NUCLEAR - CNEN	200			200
AGENCIA ESPACIAL BRASILEIRA - AEB	6.860.546		6.191.750	668.796
MINISTERIO DA EDUCACAO	150.000			150.000
FUND.COORD.DE APERF.DE PESSOAL NIVEL SUPERIOR	2.002.000		1.581.300	420.700
EMPRESA BRASIL.DE SERV.HOSPITALARES - EBSEH	7.149.131		3.561.600	3.587.531
MINIST.DESENVOLV.INDUSTR.COMERCIO E SERVICOS	50.000			50.400
FUNDO DE DEFESA DOS DIREITOS DIFUSOS	44.150	44.150		
MINISTERIO DAS RELACOES EXTERIORES	1.350.000	90.000	1.230.000	30.000
FUNDACAO OSWALDO CRUZ	1.840.962	145.864	1.580.998	114.100
FUNDO NACIONAL DE SAUDE	268.999.165	1.506.471	251.025.747	16.466.946
FUNDO NACIONAL DE AVIACAO CIVIL - FNAC	200.000			200.000
MINISTERIO DO TRABALHO E EMPREGO	392.781		2.200	390.581
FUNDACAO JORGE DUPRAT FIG. DE SEG.MED.TRABALHO	1.562.910		215.460	1.347.450
MINISTERIO DAS COMUNICACOES	15.640			15.640
MINISTERIO DA CULTURA	800			800
INST.BRAS.DO MEIO AMB.E REC.NAT.RENOVAVEIS	164.552	164.552		
AGENCIA NACIONAL DE AGUAS ± ANA	190.700		190.700	

INST.CHICO MENDES DE CONSER.DA BIODIVERSIDADE	314.940		314.940	
MINIST. DA GESTAO E DA INOVACAO EM SERV. PUBLIC	1.159.000		563.096	595.904
FUNDACAO INST. BRAS. DE GEOGRAFIA E ESTATISTICA	18.425.000		414.040	18.010.960
MINIST.DO DESENVOLV.AGRARIO E AGRI.FAMILIAR	728.260			728.260
MINISERIO DO ESPORTE	960.075		753.881	206.194
MINISTERIO DA DEFESA	2.866.410		2.259.860	606.550
COMANDO DA MARINHA	43.650		43.650	
AGENCIA NACIONAL DE AGUAS ± ANA	8.000			8.000
MIN.DESENV.E ASSIT.SOCIAL,FAM.E COMBATE FOME	649.400			649.400
MINISTERIO DA PESCA E AQUICULTURA	10.020.000		19.900	10.000.100
MINISTERIO DAS MULHERES	1.159.031		234.846	924.185
MINISTERIO DA IGUALDADE RACIAL	4.432.858	180.600	3.520.455	731.803
Total	366.011.553	3.887.673	288.445.841	73.678.439

Fonte: Coordenação de Orçamento, Contabilidade, Finanças e Prestação de Contas- CGOCF/DADM

Tabela 23 – Balanço patrimonial

## Balanço patrimonial (BP)

ATIVO	NOTAS	31/12/2024	31/12/2023	AH	AV - 12/24
ATIVO CIRCULANTE		488.299.492,36	398.395.651,09	22,57%	29,24%
Caixa e Equivalentes de Caixa	3	450.385.164,27	360.411.967,60	24,96%	26,97%
Créditos a Curto Prazo		37.537.535,85	37.597.462,61	0,00%	2,25%
Investimentos e Aplicações Temporárias a Curto Prazo		8.915,08	8.915,08	0,00%	0,00%
Estoques		367.877,16	377.305,80	- 2,50%	0,02%
ATIVO NÃO CIRCULANTE		1.181.753.869,70	1.156.282.614,08	2,20%	70,76%
Ativo Realizável a Longo Prazo		560.147.768,90	551.810.529,47	1,51%	33,54%
Créditos a Longo Prazo		560.147.768,90	551.810.529,47	2,00%	33,55%
Investimentos		40.479,45	40.479,45	0,00%	0,00%
Imobilizado	4	579.687.744,78	570.606.247,60	1,59%	34,71%
Intangível	5	41.877.876,57	33.825.357,56	23,81%	2,51%
TOTAL DO ATIVO		1.670.053.362,06	1.554.678.265,17	7,42%	100,00%

PASSIVO					
PASSIVO CIRCULANTE		7.794.228.813,36	6.870.164.581,14	13,45%	466,71%
Obrigações Trabalh., Previd. e Assist. a Pagar		12.786.102,51	12.459.173,64	2,62%	0,77%
Fornecedores e Contas a Pagar a Curto Prazo	6	1.990.457,03	6.190.360,76	-67,85%	0,12%
Obrigações Fiscais a Curto Prazo		154,23	-		0,00%
Obrigações de Repartição a Outros Entes		15.509.960,07	16.912.319,61	-8,29%	0,93%
Demais Obrigações a Curto Prazo	7	7.763.942.139,52	6.834.602.727,13	13,60%	464,89%
PASSIVO NÃO CIRCULANTE		14.341.162,94	14.341.162,94	0,00%	0,86%
Provisões de Longo Prazo		14.341.162,94	14.341.162,94	0,00%	0,86%
TOTAL DO PASSIVO EXIGÍVEL		7.808.569.976,30	6.884.505.744,08	13,42%	467,56%
PATRIMÔNIO LÍQUIDO					
Patrimônio Social e Capital Social		-	-		0,00%
Adiantamentos para Futuro Aumento de Capital (AFAC)		-	-		0,00%
Reservas de Capital		-	-		0,00%
Ajustes de Avaliação Patrimonial		-	-		0,00%
Reservas de Lucros		-	-		0,00%
Demais Reservas		-	-		0,00%
Resultados Acumulados		(6.138.516.614,24)	(5.329.827.478,91)	15,17%	-367,56%
(-) Ações / Cotas em Tesouraria		-	-		0,00%
TOTAL DO PATRIMÔNIO LÍQUIDO		(6.138.516.614,24)	(5.329.827.478,91)	15,17%	-367,56%
TOTAL DO PASSIVO E PATRIMÔNIO LÍQUIDO		1.670.053.362,06	1.554.678.265,17	7,42%	100,00%

Fonte: Coordenação de Orçamento, Contabilidade, Finanças e Prestação de Contas- CGOCF/DADM

Tabela 24 - Demonstração das variações patrimoniais (DVP)

#### Demonstração das variações patrimoniais (DVP)

VARIAÇÕES PATRIMONIAIS	NOTAS	31/12/2024	31/12/2023	AH	AV - 12/24
AUMENTATIVAS		5.648.824.630,17	4.906.515.472,84	15,13%	100,00%
Impostos, Taxas e Contribuições de Melhoria		-	-		0,00%
Contribuições		-	-		0,00%
Exploração e Venda de Bens, Serviços e Direitos		44.923,70	966.320,10	-95,35%	0,00%
Variações Patrimoniais Aumentativas Financeiras		152.841.503,71	95.573.457,45	59,92%	2,71%

Transferências e Delegações Recebidas	9	4.971.340.237,87	4.415.674.512,91	12,58%	88,01%
Valorização de Ativos e Desincorporação de Passivos	10	415.627.260,06	305.176.226,35	36,19%	7,36%
Outras Variações Patrimoniais Aumentativas		108.970.704,83	89.124.956,03	22,27%	1,93%
<b>VARIAÇÕES PATRIMONIAIS DIMINUTIVAS</b>		<b>6.437.946.809,11</b>	<b>5.841.409.978,87</b>	<b>10,21%</b>	<b>100,00%</b>
Pessoal e Encargos		85.892.705,91	80.264.159,32	7,01%	1,33%
Benefícios Previdenciários e Assistenciais		146.098.844,81	138.136.395,90	5,76%	2,27%
Uso de Bens, Serviços e Consumo de Capital Fixo		71.438.686,23	61.359.848,32	16,43%	1,11%
Variações Patrimoniais Diminutivas Financeiras		15.811.647,35	15.860.661,17	-0,31%	0,25%
Transferências e Delegações Concedidas	11	2.137.738.042,75	1.736.553.870,88	23,10%	33,21%
Desvalorização e Perda de Ativos e Incorporação de Passivos	10	1.507.906.369,23	1.550.629.936,26	-2,76%	23,42%
Tributárias		48.592,16	45.201,87	7,50%	0,00%
Custo - Mercadorias, Produtos e Serviços Prestados		-	-		0,00%
Outras Variações Patrimoniais Diminutivas	12	2.473.011.920,67	2.258.559.905,15	9,50%	38,41%
<b>RESULTADO PATRIMONIAL DO PERÍODO</b>		<b>(789.122.178,94)</b>	<b>(934.894.506,03)</b>	<b>-15,59%</b>	<b>100,00%</b>

Fonte: Coordenação de Orçamento, Contabilidade, Finanças e Prestação de Contas- CGOCF/DADM

Tabela 25 – Demonstração de fluxo de caixa

#### Demonstração de fluxo de caixa (DFC)

DEMONSTRAÇÕES DOS FLUXOS DE CAIXA	31/12/2024	31/12/2023	DIFERENÇA S PERÍODOS	CAIXA 31/12/2024
Fluxo de Caixa das Atividades das Operações	338.136.347,99	373.371.281,10	35.234.933,11	Inicial 360.411.967,60
Fluxos de Caixa das Atividades de Investimento	(248.163.151,32)	(289.235.875,69)	(41.072.724,37)	Final 450.385.164,27
Fluxos de Caixa das Atividades de Financiamento	-	-	-	-
<b>TOTAL DO CAIXA LÍQUIDO</b>	<b>32.385.900,92</b>	<b>42.656.663,72</b>	<b>10.270.762,80</b>	<b>32.385.900,92</b>

Fonte: Coordenação de Orçamento, Contabilidade, Finanças e Prestação de Contas- CGOCF/DADM

Tabela 26 -Balanço financeiro

#### Balanço financeiro (BF)

INGRESSOS ESPECIFICAÇÃO	2024	2023	DISPÊNDIOS ESPECIFICAÇÃO	2024	2023
----------------------------	------	------	-----------------------------	------	------

Receitas Orçamentárias	129.864.998,84	62.550.908,87	Despesas Orçamentárias	3.146.270.242,80	3.184.203.764,22
Ordinárias	-	-	Ordinárias	1.720.781.059,01	1.249.147.673,99
Vinculadas	132.308.223,79	101.407.497,35	Vinculadas	1.425.489.183,79	1.935.056.090,23
Seguridade Social (Exceto Previdência)	-	11.052,27	Seguridade Social (Exceto Previdência)	582.591.823,40	141.688.391,54
Previdência Social (RPPS)	-	-	Previdência Social (RPPS)	25.485.948,00	131.684.007,00
Recursos Vinculados a Fundos, Órgãos e Programas	132.308.223,79	101.396.445,08	Dívida Pública	-	801.574.250,66
(-) Deduções da Receita Orçamentária	-2.443.224,95	-38.856.588,48	Recursos Vinculados a Fundos, Órgãos e Programas	817.411.412,39	860.109.441,03
Transferências Financeiras Recebidas	4.891.987.793,21	4.368.338.870,58	Transferências Financeiras Concedidas	2.047.562.468,05	1.679.619.151,79
Resultantes da Execução Orçamentária	3.476.021.186,00	3.499.911.494,95	Resultantes da Execução Orçamentária	1.506.464.768,05	1.382.451.733,74
Repasse Recebido	1.969.592.473,95	2.117.496.259,17	Repasse Concedido	29.894,96	33.980,43
Sub-repasse Recebido	1.506.367.368,35	1.380.027.929,49	Sub-repasse Concedido	1.506.367.368,40	1.380.027.929,42
Sub-repasse Devolvido	61.343,70	2.387.306,29	Repasse Devolvido	6.161,00	0,14
Independentes da Execução Orçamentária	1.415.966.607,21	868.427.375,63	Sub-repasse Devolvido	61.343,69	2.389.823,75
Transferências Recebidas para Pagamento de RP	1.410.481.674,40	844.212.619,33	Independentes da Execução Orçamentária	541.097.700,00	297.167.418,05
Demais Transferências Recebidas	425.200,00	1.010.430,00	Transferências Concedidas para Pagamento de RP	466.787.548,83	236.808.119,64
Movimentação de Saldos Patrimoniais	5.059.732,81	23.204.326,30	Demais Transferências Concedidas	30.838.456,02	2.866.671,57
Aporte ao RPPS	-	-	Movimento de Saldos Patrimoniais	43.471.695,15	57.492.626,84
Aporte ao RGPS	-	-	Aporte ao RPPS	-	-
Recebimentos Extraorçamentários	1.419.312.148,85	1.315.490.939,51	Aporte ao RGPS	-	-
Inscrição dos Restos a Pagar Processados	317.860.537,17	265.635.327,76	Pagamentos Extraorçamentários	1.157.359.033,38	798.422.397,54
Inscrição dos Restos a Pagar Não Processados	842.246.595,39	818.038.510,79	Pagamento dos Restos a Pagar Processados	267.647.321,09	79.912.199,25
Depósitos Restituíveis e Valores Vinculados	208.084.672,68	197.539.851,15	Pagamento dos Restos a Pagar Não Processados	688.483.268,68	517.568.725,99
Outros Recebimentos Extraorçamentários	51.120.343,61	34.277.249,81	Depósitos Restituíveis e Valores Vinculados	195.881.868,61	195.886.584,71
Passivos Transferidos	0,02	-	Outros Pagamentos Extraorçamentários	5.346.575,00	5.054.887,59
Arrecadação de Outra Unidade	43.053.134,36	34.277.248,26	Pagamento de Passivos Recebidos	-	0,01
			Variação Cambial	-	0,44

Variação Cambial	1,55	1,55	Valores Compensados	115,16	2.614,63
DARF - SISCOMEX	154,23	-	Ajuste Acumulado de Conversão	5.346,45	3.127,61
Demais Recebimentos	8.067,05	-	Demais Pagamentos	-	1.924,65
	3,45				4,67
Saldo do Exercício Anterior	360.411.	276.276.	Saldo para o Exercício Seguinte	450.385.	360.411.
	967,60	562,19		164,27	967,60
Caixa e Equivalentes de Caixa	360.411.	276.276.	Caixa e Equivalentes de Caixa	450.385.	360.411.
	967,60	562,19		164,27	967,60
TOTAL	6.801,57	6.022,65	TOTAL	6.801,57	6.022,65
	6.908,50	7.281,15		6.908,50	7.281,15

Fonte: Coordenação de Orçamento, Contabilidade, Finanças e Prestação de Contas- CGOCF/DADM

Tabela 27 - Balanço orçamentário

## Balanço orçamentário (BO)

RECEITAS ORÇAMENTÁRIAS		PREVISÃO INICIAL	PREVISÃO ATUALIZADA	RECEITAS REALIZADAS	SALDO 31/12/2024	
Receita Patrimonial		47.062.704,00	47.062.704,00	121.218.664,37	74.155.960,37	
Valores Mobiliários		47.062.704,00	47.062.704,00	121.218.664,37	74.155.960,37	
Receita de Serviços		294.261,00	294.261,00	194.375,76	(99.885,24)	
Serviços Administrativos e Comerciais Gerais		294.261,00	294.261,00	194.375,76	(99.885,24)	
Transferências Correntes		10.000.000,00	10.000.000,00	549.938,40	(9.450.061,60)	
Outras Transferências Correntes		323.112,00	323.112,00	7.902.020,31	7.578.908,31	
Indenizações, Restituições e Ressarcimentos		-	-	7.127.035,29	7.127.035,29	
Demais Receitas Correntes		323.112,00	323.112,00	774.985,02	451.873,02	
TOTAL		57.680.077,00	57.680.077,00	129.864.998,84	72.184.921,84	
DESPESAS ORÇAMENTÁRIAS	DOTAÇÃO INICIAL	DOTAÇÃO ATUALIZADA	DESPESAS EMPENHADAS	DESPESAS LIQUIDADAS	DESPESAS PAGAS	SALDO DA DOTAÇÃO 31/12/2024
DESPESAS CORRENTES	1.964.738,83	1.751.920,15	2.843.519,43	2.091.095,65	1.836.367,72	(1.091.586,27)
Pessoal e Encargos Sociais	223.468,08	225.181,25	225.181,25	219.597,66	205.508,17	13.000,00
Outras Despesas Correntes	1.741.270,75	1.526.738,90	2.618.338,18	1.871.497,99	1.630.859,55	(1.091.599,27)

DESPESAS	DE	57.183.234,	50.455.456,	302.763.807,	212.927.98	149.795.38	(252.308.35
CAPITAL		00	00	82	8,19	6,49	1,82)
		57.183.234,	50.455.456,	302.763.807,	212.927.98	149.795.38	(252.308.35
Investimentos		00	00	82	8,19	6,49	1,82)
		2.021.922.0	1.802.375.6	3.146.283.24	2.304.023.	1.986.163.1	(1.343.894.
TOTAL		67,00	11,00	2,80	647,41	10,24	631,80)

Fonte: Coordenação de Orçamento, Contabilidade, Finanças e Prestação de Contas- CGOCF/DADM

# Informações contábeis

## Notas explicativas

### Elaboração e apresentação das demonstrações contábeis

As Demonstrações Contábeis (DCON) do CNPq são elaboradas de acordo com a Lei nº 4.320/1964 (Normas Gerais de Direito Financeiro), o Decreto-Lei nº 200/1967 (Organização da Administração Federal), o Decreto nº 93.872/1986 (Unificação dos Recursos de Caixa do Tesouro Nacional), a Lei Complementar nº 101/2000 (Lei de Responsabilidade Fiscal), a Lei nº 10.180/2001 (Sistemas de Planejamento e o Orçamento), a Lei nº 14.822/2024 (Lei Orçamentária Anual) e o Decreto 11.927/2024 (Programação Orçamentária e Financeira). São baseadas também nas Normas Brasileiras de Contabilidade Aplicadas ao Setor Público (NBCASP) do Conselho Federal de Contabilidade (CFC), no Manual de Contabilidade Aplicada ao Setor Público (MCASP) e no Manual do Sistema Integrado de Administração Financeira do Governo Federal (Siafi), editados pela Secretaria do Tesouro Nacional (STN).

As informações utilizadas para a elaboração das demonstrações foram extraídas do Sistema Integrado de Administração Financeira do Governo Federal (Siafi), exceto quando indicado de outra forma, e consolidam dados de todas as unidades administrativas do CNPq, órgão 20501, que é integrante do Orçamento Fiscal e de Seguridade Social (OFSS).

As DCON são compostas por:

1. Balanço Patrimonial (BP);
2. Demonstração das Variações Patrimoniais (DVP);
3. Demonstração dos Fluxos de Caixa (DFC);
4. Balanço Financeiro;
5. Balanço Orçamentário (BO);
6. Notas Explicativas.

O Balanço Patrimonial tem por objetivo evidenciar, qualitativa e quantitativamente, a situação patrimonial da União por meio de contas representativas do patrimônio público por ela gerido, bem como os atos potenciais.

A Demonstração das Variações Patrimoniais visa evidenciar as alterações verificadas no patrimônio, resultantes ou independentes da execução orçamentária, e indicar o resultado patrimonial do exercício.

A Demonstração dos Fluxos de Caixa visa evidenciar as origens e as aplicações das disponibilidades financeiras obtidas pela entidade, classificando-as em três grupos de atividades: operacionais; de investimento; e de financiamento. Além de mostrar as origens e aplicações das disponibilidades financeiras, tal demonstração evidencia o fluxo líquido de caixa de cada atividade.

O Balanço Orçamentário, por sua vez, objetiva demonstrar a execução orçamentária de receitas e de despesas ao longo do exercício, confrontando as receitas e as despesas previstas na Lei Orçamentária Anual com aquelas efetivamente realizadas.

O Balanço Financeiro tem por objetivo evidenciar os ingressos e dispêndios orçamentários e extraorçamentários realizados no exercício, conjugados com os saldos advindos do exercício anterior e aqueles que são transferidos para o exercício seguinte.

### Principais práticas contábeis

As principais políticas contábeis aplicadas na preparação destas demonstrações contábeis estão definidas a seguir. Essas práticas vêm sendo aplicadas de modo consistente em todos os períodos apresentados, salvo indicações ao contrário.

**Moeda Funcional** – As demonstrações contábeis são apresentadas em Real (R\$), que é a moeda funcional e de apresentação do CNPq, a menos que indicado de outra forma. Os saldos em moeda estrangeira são convertidos para a moeda funcional, empregando-se a taxa de câmbio vigente na data das demonstrações contábeis.

**Consolidação** – Na consolidação, não foram aplicados os critérios de exclusão e compensações, uma vez que o SIAFI disponibiliza esse mecanismo apenas para o Balanço Geral da União. Contudo, as demonstrações contábeis representam o saldo agregado das unidades administrativas do CNPq.

**Conta Única** – O uso do conceito de conta única, baseado no princípio da unidade de tesouraria (conforme os artigos 1º e 2º do Decreto nº 93.872/1986), garante que todas as receitas e despesas, orçamentárias e extraorçamentárias, sejam controladas nessa conta única.

### Caixa e equivalentes de caixa

Tabela 28 – Caixa e equivalente de caixa

CAIXA E EQUIVALENTES DE CAIXA	31/12/2024	31/12/2023	AH (%)
CTU - Recursos da Conta Única Aplicados	115.488.455,4	104.456.873,0	10,56
Demais Contas - Caixa Econômica Federal	110.196,30	110.196,30	0,00%
Limite de Saque com Vinculação de Pagamento - OFSS	284.208.946,6	228.853.226,7	24,19
Limite de Saque com Vinculação de Pagamento - Ordem de	14.719.854,60	14.704.627,81	0,10%
Bancos Conta Movimento - Bancos Oficiais no Exterior	22.790.024,65	12.287.043,67	85,48
Garantias	13.067.686,61	-	-
<b>TOTAL</b>	<b>450.385.164,2</b>	<b>360.411.967,6</b>	<b>24,96</b>

Fonte: Coordenação de Orçamento, Contabilidade, Finanças e Prestação de Contas- CGOCF/DADM

A conta Caixa e Equivalentes de Caixa representa 26,97% do Ativo Total. Quando comparado ao exercício anterior, houve uma evolução de 24,96 % em seu saldo. Os maiores responsáveis pelo aumento são:

**Recursos da Conta Única Aplicados:** Registra a movimentação financeira de recursos da conta única em processo de aplicação e resgate pela própria unidade gestora. O aumento no período demonstra que ocorreram mais aplicações do que resgates.

**Limite de Saque Com Vinculação de Pagamento – OFSS:** Registra o valor do limite de saque da conta única do ente federativo ou da conta única institucional do Instituto Nacional de Seguro Social (INSS), estabelecido pelo órgão central de programação financeira, para atender a despesas com vinculação de pagamento de órgãos pertencentes ao orçamento fiscal e da seguridade social (OFSS).

**Bancos Conta Movimento (Bancos Oficiais no Exterior):** Registra os valores referentes a movimentação bancária em bancos oficiais no exterior, para atender as demandas das parcerias internacionais. A variação sinaliza tanto uma expansão positiva das atividades científicas e acadêmicas do CNPq em âmbito internacional, quanto ao aumento expressivo da taxa de câmbio, já que os compromissos internacionais dependem diretamente disso.

**Garantias:** Registra o valor em caixa e equivalentes de caixa referente a garantia do cumprimento de uma obrigação, que se efetiva com o oferecimento de bens ou recursos financeiros ou ainda retenções de um percentual do valor do contrato como garantia de cumprimento.

### Imobilizado

Tabela 29 - Imobilizado

IMOBILIZADO	31/12/2024	31/12/2023	AH (%)
Bens Móveis	76.728.531,52	67.596.488,91	13,51%
Bens Imóveis	531.952.049,44	532.224.161,07	-0,05%
Depreciação Acumulada	(28.992.836,18)	(29.214.402,38)	-0,76%
<b>TOTAL</b>	<b>579.687.744,78</b>	<b>570.606.247,60</b>	<b>1,59%</b>

Fonte: Coordenação de Orçamento, Contabilidade, Finanças e Prestação de Contas- CGOCF/DADM

O Imobilizado, que representa 34,71% do Ativo Total, é constituído por bens móveis e imóveis, registrados inicialmente pelo valor de aquisição, construção ou produção. Após o reconhecimento inicial, esses ativos estão sujeitos à depreciação, amortização ou exaustão, quando possuem vida útil definida, além de redução ao valor recuperável e possíveis reavaliações.

Os gastos posteriores à aquisição, construção ou produção são incorporados ao valor do imobilizado, desde que resultem no aumento da vida útil do bem e tenham potencial para gerar benefícios econômicos futuros. Caso contrário, esses gastos são reconhecidos diretamente como variações patrimoniais diminutivas do período.

Em 31 de dezembro de 2024, o CNPq apresentou um saldo de R\$ 579.687.744,78 relacionado ao Imobilizado, apresentando uma variação de 1,59% em relação ao exercício anterior.

Bens móveis

Os Bens Móveis, em 31 de dezembro de 2024, totalizaram R\$ 76.728.531,52, uma variação de 24,66% em relação ao período anterior. Esse saldo leva em consideração o valor bruto contábil do bem, deduzidos os valores da depreciação. Atualmente não há o reconhecimento de valores de redução ao valor recuperável.

Tabela 30 – Bens móveis

BENS MÓVEIS	31/12/2024	31/12/2023	AH (%)
Aparelhos de Medição e Orientação	5.308,82	5.308,82	0,00%
Aparelhos e Equipamentos de Comuni	545.597,19	545.597,19	0,00%
Equipam/Utensílios Médicos, odontológicos	125.110,11	118.289,59	5,77%
Equipamento de Proteção, Segurança	93.509,70	93.509,70	0,00%
Máquinas e Equipamentos Industriai	30.288,14	30.288,14	0,00%
Máquinas e Equipamentos Energético	199.368,92	373.472,40	-46,62%
Máquinas e Equipamentos Gráficos	70.305,70	70.305,70	0,00%
Máquinas, Ferramentas e Utensílios	5.237,73	5.237,73	0,00%
Máquinas e Utensílios Agropecuário	4.091,56	4.091,56	0,00%
Equipamentos Hidráulicos e Elétricos	33.570,00	33.570,00	0,00%
Máquinas e Equipamentos Eletroeletrônico	56.247,84	-	-
Máquinas, Utensílios e Equipamentos	40.418,04	40.801,04	-0,94%
Outras Máquinas, Equipamentos	34.232,30	34.232,30	0,00%
Equipamento de Tecnologia da Informática e Comunicação	31.055.036,55	30.537.318,49	1,70%
Aparelhos e Utensílios Domésticos	328.547,28	309.457,28	6,17%
Máquinas e Utensílios De Escritório	44.757,31	44.757,31	0,00%
Mobiliário em Geral	5.561.782,24	6.450.397,39	-13,78%
Coleções e Materiais Bibliográfico	136.584,17	136.584,17	0,00%
Equipamentos Para Áudio, Vídeo e Filme	1.126.423,70	1.022.967,00	10,11%
Veiculos em Geral	24.824,43	25.263,43	-1,74%
Veiculos de Tração Mecânica	35.369,80	35.369,80	0,00%
Importações em Andamento - Bens Móveis	35.727.388,45	26.233.673,33	36,19%
Pecas Não Incorporáveis A Imóveis	1.415.818,45	1.417.283,45	-0,10%
Material de Uso Duradouro	28.713,09	28.713,09	0,00%
Depreciação Acumulada	(27.789.290,20)	(28.338.395,93)	-1,94%
TOTAL	48.939.241,32	39.258.092,98	24,66%

Fonte: Coordenação de Orçamento, Contabilidade, Finanças e Prestação de Contas- CGOCF/DADM

**EQUIPAMENTOS E UTENSÍLIOS MÉDICOS, ODONTOLÓGICOS, LABORATORIAIS E HOSPITALARES:** Houve um aumento de 5,77%, refletindo a aquisição de novos materiais e equipamentos para uso hospitalar, laboratorial e odontológico.

**MÁQUINAS E EQUIPAMENTOS ELETROELETRÔNICOS:** Houve registros, no exercício de 2024, decorrentes da aquisição de materiais permanentes, dentre eles 24 geladeiras, para utilização nas dependências do CNPq.

**EQUIPAMENTO DE TECNOLOGIA DA INFORMAÇÃO E COMUNICAÇÃO/TIC:** Houve um aumento de 1,70% decorrente da contratação de solução de cópia de segurança (Backup.Restore), conforme Processo SEI nº 01300.000011.2024.53.

**EQUIPAMENTOS PARA ÁUDIO, VÍDEO E FOTO:** O aumento de 10,11% decorre do reflexo das aquisições de materiais permanentes (01 suporte articulado de teto para TV até 55 polegadas, 02 webcams, 12 micro-ondas industrial e 03 fones de ouvido) para atender as necessidades deste CNPq.

**IMPORTAÇÕES EM ANDAMENTO:** O aumento de 36,19% em relação ao exercício anterior ocorreu devido aos registros das importações em andamento durante o 4º trimestre.

#### Bens imóveis

Tabela 31 – Bens imóveis

BENS IMÓVEIS	31/12/2024	31/12/2023	AH (%)
Imóveis Residenciais / Comerciais	24.717.348,20	24.717.348,20	0,00%
Edifícios	266.050.004,75	266.050.004,75	0,00%
Terrenos/Glebas	43.038.740,05	43.038.740,05	0,00%
Armazéns/Galpões	56.175.579,23	56.175.579,23	0,00%
Laboratórios/Observatórios	141.970.377,21	141.970.377,21	0,00%
Estudos e Projetos	-	4.111,63	-100,00%
Instalações	-	268.000,00	-100,00%
Depreciação Acumulada	(1.203.545,98)	(876.006,45)	37,39%
<b>TOTAL</b>	<b>530.748.503,46</b>	<b>531.348.154,62</b>	<b>-0,11%</b>

Fonte: Coordenação de Orçamento, Contabilidade, Finanças e Prestação de Contas- CGOCF/DADM

Os Bens Imóveis da União, em 31 de dezembro de 2024, totalizaram R\$ 530.748.503,46 já deduzidos os valores da depreciação. Atualmente não há saldo correspondente ao reconhecimento de valor recuperável.

A maior variação do saldo de correspondeu à depreciação, resultado de lançamentos efetuados pela STN para atualização da depreciação acumulada dos bens imóveis cadastrados no Sistema de Gerenciamento dos Imóveis de Uso Especial da União (SPIUnet) ao longo do ano, conforme conciliação realizada com planilha enviada pela Secretaria do Patrimônio da União (SPU).

Os procedimentos contábeis de reavaliação, redução ao valor recuperável, depreciação, amortização e exaustão seguem a regulamentação vigente. Esses procedimentos estão detalhados no Manual SIAFI Web, Macrofunção 02.03.30, disponível no site da STN, e na Portaria Conjunta STN/SPU nº 3/2014.

#### Intangível

Tabela 32 - Intangíveis

INTANGÍVEL	31/12/2024	31/12/2023	AH (%)
Software com Vida Útil Definida	40.915.347,03	32.768.521,22	24,86%
Software com Vida Útil Indefinida	2.095.478,28	2.095.478,28	0,00%
Marcas, Direitos, Patentes - Vida Útil Definida	43.365,85	43.365,85	0,00%
Amortização Acumulada	(1.176.314,59)	(1.082.007,79)	8,72%
<b>TOTAL</b>	<b>41.877.876,57</b>	<b>33.825.357,56</b>	<b>23,81%</b>

Fonte: Coordenação de Orçamento, Contabilidade, Finanças e Prestação de Contas- CGOCF/DADM

Na conta *Software com Vida Útil Definida* houve um aumento de 24,86% para o 4º trimestre de 2024 em comparação ao exercício anterior, devido à contratação de empresas especializadas na prestação de serviços de tecnologia da informação, que serão prestados nas condições estabelecidas no termo de referência.

Os direitos que tenham por objeto bens incorpóreos destinados à manutenção da atividade pública ou exercidos com essa finalidade são mensurados ou avaliados com base no valor de aquisição ou de produção, deduzido do saldo da respectiva conta de amortização acumulada (quando houver vida útil definida) e do montante acumulado de quaisquer perdas do valor que tenham sofrido ao longo de sua vida útil por redução ao valor recuperável (*impairment*).

Ativos intangíveis gerados internamente não são capitalizados, sendo reconhecidos como variação patrimonial diminutiva no período em que forem incorridos, exceto gastos com desenvolvimento que atendam aos critérios de reconhecimento relacionados à conclusão e uso dos ativos, geração de benefícios econômicos futuros, identificáveis, controláveis, dentre outros.

Em 31 de dezembro de 2024, o CNPq apresentou um saldo de R\$ 41.877.876,57 relacionado às contas do Intangível.

Fornecedores e contas a pagar

Tabela 33 – Fornecedores Circulante e Não Circulante			
FORNECEDORES E CONTAS A PAGAR	31/12/2024	31/12/2023	AH (%)
CIRCULANTE	1.990.457,03	6.190.360,76	-67,85%
Nacionais	1.990.457,03	6.190.360,76	-67,85%
Estrangeiros	-	-	-
NÃO CIRCULANTE	-	-	-
Nacionais	-	-	-
Estrangeiros	-	-	-
TOTAL	1.990.457,03	6.190.360,76	-67,85%

Fonte: Coordenação de Orçamento, Contabilidade, Finanças e Prestação de Contas- CGOCF/DADM

Em 31 de dezembro de 2024, o saldo em aberto do CNPq relacionado a Fornecedores e Contas a Pagar, no Passivo Circulante, totalizava R\$ 1.990.457,03, representando uma redução significativa de 67,85% em comparação ao saldo registrado em 31 de dezembro de 2023.

Houve uma redução substancial devido aos cancelamentos de Restos a Pagar Processados com vencimento de 5 anos, conforme legislação vigente. Os valores contabilizados incluem apenas fornecedores nacionais, sem registros de dívidas com fornecedores estrangeiros.

Tabela 34 – Fornecedores a pagar

FORNECEDOR		31/12/2024	AV
FORNECEDOR A	Esplanada Serviços Terceirizados	243.712,91	12,24%
FORNECEDOR B	Serviço Social da Industria Departamento Regional do Distrito Federal	74.555,91	3,75%
FORNECEDOR C	CTIS Tecnologia	709.339,00	35,64%
FORNECEDOR D	Digisystem Serviços Especializados	751.895,12	37,77%
FORNECEDOR E	Claro	40.824,11	2,05%
FORNECEDOR F	RDJ Assessoria e Gestão Empresarial	6.868,56	0,35%
FORNECEDOR G	ITS Customer Service	105.206,86	5,29%
OUTROS - DIVERSOS		58.054,56	2,92%
TOTAL		1.990.457,03	100,00%

Fonte: Coordenação de Orçamento, Contabilidade, Finanças e Prestação de Contas- CGOCF/DADM

O saldo de Fornecedores a pagar com maior representatividade remete ao contrato com a Digisystem Serviços Especializados com 37,77 %, seguido da CTIS Tecnologia com 35,63 %, e por fim, a Esplanada Serviços Terceirizados com 12,24 %.

A seguir são apresentadas o breve resumo das principais transações:

- FORNECEDOR A: ESPLANADA SERVICOS TERCEIRIZADOS** – Contratação de serviços continuados nas categorias de auxiliar administrativo nível I, técnico em secretariado, secretariado executivo, secretariado executivo bilingue, recepcionista, recepcionista de portaria e supervisor de pessoal com dedicação de mão-de-obra-exclusiva. E, contrato nº 080.2023, na prestação de serviços não continuados com dedicação exclusiva de mão de obra na categoria de assistente administrativo de nível superior vinculado ao Termo de Execução Descentralizada (TED) do Fundo Nacional de Saúde (FNS).
- FORNECEDOR B: SERVICO SOCIAL DA INDUSTRIA DEPARTAMENTO REGIONAL DO DISTRITO FEDERAL (SESI/DF)** – Prestação de serviços na área da saúde, com vistas à realização de Exame Médico Periódico (EMP) e emissão de Atestado de Saúde Ocupacional (ASO), destinado aos servidores do quadro de pessoal permanente do CNPq em Brasília-DF.
- FORNECEDOR C: CTIS TECNOLOGIA** (em processo judicial) – Contratação de empresa especializada na prestação de serviço de terceirização de impressão corporativa (*outsourcing* de

impressão), contemplando a disponibilização de impressoras multifuncionais, fornecimento de suprimentos, sistemas para gerenciamento dos equipamentos e contabilização de páginas impressas, além do suporte remoto e presencial, a serem executados nas dependências do CNPq. A CTIS Tecnologia SA possui dois contratos e ambos estão encerrados, mas seguem em processo judicial, conforme Processo SEI: 01300.001720/2017-27.

- **FORNECEDOR D: DIGISYSTEM SERVIÇOS ESPECIALIZADOS** – Refere-se ao Contrato nº 009/2023, registrado no SEI sob o nº 1656718, celebrado entre o CNPq e a empresa Digisystem Serviços Especializados. O objeto do contrato é a contratação de serviços contínuos para a solução de tecnologia da informação e comunicação, incluindo serviços técnicos especializados no desenvolvimento, manutenção e sustentação de software, utilizando metodologias ágeis. As atividades são realizadas na área de Tecnologia da Informação, com a disponibilização de mão de obra em regime de dedicação exclusiva.
- **FORNECEDOR E: CLARO** – Contratação por meio do Registro de Preços do Serviço Telefônico Fixo Comutado – STFC (fixo-fixo e fixo-móvel) e de Serviço Móvel Pessoal – SMP (Móvel-Móvel, Móvel-Fixo e dados), nas modalidades Local, Longa Distância Nacional (LDN) e Longa Distância Internacional (LDI) a ser executado de forma contínua.
- **FORNECEDOR F: RDJ ASSESSORIA E GESTÃO EMPRESARIAL** (em recuperação judicial) – Contratação de empresa especializada na prestação de serviços continuados de limpeza e conservação, com fornecimento de mão de obra, materiais e equipamentos.
- **FORNECEDOR G: ITS CUSTOMER SERVICE** – Serviços de planejamento, implantação, operação, gerenciamento de Central de Relacionamento nas formas de atendimento eletrônico na modalidade Contact Center.

#### Demais obrigações em curto prazo

Tabela 35 – Demais obrigações em curto prazo

DEMAIS OBRIGAÇÕES	31/12/2024	31/12/2023	AH(%)
Valores Restituíveis	31.468.556,06	18.253.126,71	72,40%
Transferências Financeiras a Comprovar (TED)	7.368.485.144,27	6.525.225.494,78	12,92%
Incentivos à Educação, Cultura e Outros	125.973.780,80	62.051.219,84	103,02%
Auxílios Financeiros a Pesquisadores	238.014.658,39	229.072.885,80	3,90%
<b>TOTAL</b>	<b>7.763.942.139,52</b>	<b>6.834.602.727,13</b>	<b>13,60%</b>

Fonte: Coordenação de Orçamento, Contabilidade, Finanças e Prestação de Contas- CGOCF/DADM

O saldo positivo apresentado referente à Outras Obrigações em Curto Prazo, corresponde a 99,43% do passivo exigível. Essa conta abrange transferências de recursos financeiros de outras unidades gestoras, destinadas à implementação de projetos voltados ao desenvolvimento científico, tecnológico, sustentável, além de iniciativas nas áreas de ciência, saúde e outras.

#### Obrigações contratuais – controles credores

Tabela 36 – Controles credores das obrigações contratuais

OBRIGAÇÕES CONTRATUAIS	31/12/2024	31/12/2023	AH (%)
Aluguel (8.1.2.3.1.03.01)	4.785.565,73	4.688.232,39	2,08%
Fornecimentos de Bens (8.1.2.3.1.04.01)	3.642.357,71	225.959,64	1.511,95%
Seguros (8.1.2.3.1.01.01)	37.253,45	354.147,67	-89,48%
Serviços (8.1.2.3.1.02.01)	111.816.493,19	96.779.249,65	15,54%
<b>TOTAL</b>	<b>120.281.670,08</b>	<b>102.047.589,35</b>	<b>17,87%</b>

Fonte: Coordenação de Orçamento, Contabilidade, Finanças e Prestação de Contas- CGOCF/DADM

O CNPq realiza o controle e acompanhamento constante das obrigações contratuais nos controles credores, utilizando contas específicas, de classe 8, do Plano de Contas Aplicado ao Setor Público, constante no MCASP. No quarto trimestre de 2024, o CNPq apresentou o saldo de R\$ 120.281.670,08 referentes às Obrigações Contratuais, e parcelas de contratos a serem executadas nos próximos exercícios, referente a aluguel, fornecimento de bens, seguros e serviços.

**ALUGUEL:** Nos contratos de Aluguel o percentual foi de 2,08% de aumento em relação ao exercício anterior, permanecendo ainda saldo do antigo contrato vigente, devido à manutenção de grande quantidade de bens móveis existente no local das antigas Sedes do CNPq.

O Contrato nº 059/2010 com a Construtora Luner Ltda, firmado em 25 de junho de 2010, e um novo contrato de aluguel, com a mesma construtora, referem-se ao endereço localizado no SHIS QI 01, Lote B, Edifício Santos Dumont, Lago Sul – Brasília/DF, que foi sede deste Conselho até 2023 (Processo SEI nº 01300.000680/2010-21).

O contrato atual, celebrado entre o CNPq e a SG Engenharia LTDA, tem como objeto a locação do imóvel que abriga a nova sede, situada no Setor de Autarquias Sul, Quadra 01, Lote 06, Bloco H, Edifício Telemundi II, Brasília – DF, conforme Processo SEI nº 01300.003919/2022-57.

**FORNECIMENTO DE BENS:** Nos contratos de Fornecimento de Bens o percentual variou em 1.511,95%, devido a contratos relacionados à aquisição de gêneros alimentícios, copa e cozinha, limpeza e higienização, bem como aquisição de aviamentos, material de expediente, envelopes personalizados, combustível automotivos para os veículos e à contratação de empresa especializada para prestação em serviços de manutenção, inspeção e recarga de extintores e inspeção e teste hidrostático de mangueiras de combate a incêndios no âmbito deste CNPq (Contrato nº 03/2024, Processo SEI nº 01300.000884/2024-66).

**SEGUROS:** O setor de Seguros apresentou um percentual negativo de -89,48%, reflexo da redução de empresas que prestavam serviços relacionados a seguros, resultando em um saldo negativo em comparação ao exercício anterior. No período, foi registrado o primeiro termo aditivo ao contrato nº 018/2022, com vigência de 10/11/2023 a 10/11/2024 (Processo SEI nº 01300.007036/2021-35), celebrado entre o CNPq e a empresa Sompó Seguros S.A. O objeto deste contrato é a contratação de uma empresa especializada na apólice de seguro de cargas importadas pelo CNPq, do tipo porta a porta, abrangendo toda a cadeia logística de importação, transporte internacional, armazenagem e nacionalização das cargas até a entrega no destino.

**SERVIÇOS:** O aumento de 15,54% no terceiro trimestre em relação aos contratos de serviços decorre dos registros de termos aditivos e apostilamentos, além da formalização de novos contratos. Esses ajustes e novos acordos contribuíram para a elevação no percentual observado no período.

As obrigações contratuais por contratado estão detalhadas a seguir.

Tabela 37 – Obrigações contratuais por contratado

OBRIGAÇÕES CONTRATUAIS – POR CONTRATADO		SALDO 31/12/2024	AV
CONTRATADO A	CTIS Tecnologia	27.565.758,45	25,4
CONTRATADO B	Esplanada Serviços Terceirizados	19.426.418,05	17,9
CONTRATADO C	Qualitech Terceirização	11.469.351,90	10,6
CONTRATADO D	Digisystem Serviços Especializados	9.848.669,16	9,06
CONTRATADO E	Very Tecnologia	8.162.150,00	7,51
CONTRATADO F	Vippim Segurança e Vigilância	6.500.036,16	5,98
CONTRATADO G	Algar TI Consultoria	6.102.443,22	5,61
CONTRATADO H	SG Engenharia	4.337.333,34	3,99
CONTRATADO I	Banco do Brasil	4.045.248,31	3,72
CONTRATADO J	ITS Customer Service	2.348.770,09	2,16
CONTRATADO K	Brasoftware Informática	2.065.518,40	1,9
CONTRATADO L	Defender Conservação e Limpeza	1.849.684,71	1,7
CONTRATADO M	Neoenergia Distribuição Brasília	1.708.320,93	1,57
CONTRATADO N	Serviço Federal de Processamento De Dados (Serpro)	1.468.760,37	1,35
CONTRATADO O	Daten Tecnologia	909.996,00	0,84
CONTRATADO P	Global IP Tecnologia da Informação	884.200,00	0,81
OUTROS – DIVERSOS		11.589.010,99	9,63
TOTAL		120.281.670,08	100

- **CONTRATADO A:** CTIS TECNOLOGIA (em processo judicial) – Contratação para terceirização de impressão corporativa (*outsourcing*), incluindo impressoras multifuncionais, suprimentos, gerenciamento e contabilização de impressões, além de suporte remoto e presencial nas dependências do CNPq.
- **CONTRATADO B:** ESPLANADA SERVIÇOS TERCEIRIZADOS – Possui três contratos vigentes: (I) Contrato nº 002.2024: Prestação de serviços continuados de copeiragem (copeiros, garçons e encarregado geral); (II) Contrato nº 016/2021: Serviços terceirizados nas categorias de auxiliar administrativo nível I e supervisor de pessoal; e (III) Contrato nº 080.2023: Serviços não continuados, com dedicação exclusiva de mão de obra na categoria de assistente administrativo de nível superior, vinculado ao TED do Fundo Nacional de Saúde (FNS).
- **CONTRATADO C:** QUALITECH TERCEIRIZAÇÃO – Prestação de serviços continuados para as categorias de Auxiliar Administrativo II, Auxiliar Administrativo III e Supervisor de Pessoal, com mão de obra exclusiva.
- **CONTRATADO D:** DIGISYSTEM SERVIÇOS ESPECIALIZADOS – Prestação de serviços continuados em tecnologia da informação, com foco no desenvolvimento, manutenção e sustentação de *software*, utilizando metodologias ágeis, com mão de obra dedicada ao CNPq.
- **CONTRATADO E:** VERY TECNOLOGIA – Solução de *backup* (cópia de segurança), incluindo instalação, configuração, treinamento, garantia, suporte técnico e atualizações, conforme o termo de referência (Processo SEI 01300.006992/2022-81)
- **CONTRATADO F:** VIPPIM SEGURANÇA E VIGILÂNCIA – Serviços continuados de vigilância desarmada e vigilância eletrônica nas dependências do Conselho Nacional de Desenvolvimento Científico e Tecnológico -CNPq, com disponibilização de mão de obra em regime de dedicação exclusiva.
- **CONTRATADO G:** ALGAR TI CONSULTORIA – Serviços de sustentação e operação da infraestrutura de TI do CNPq, incluindo gerenciamento, suporte técnico e otimização dos recursos de TIC, conforme as práticas da ITIL v3.
- **CONTRATADO H:** SG ENGENHARIA – Locação de imóvel para a nova sede do CNPq, situado no Setor de Autarquias Sul, em Brasília, no Distrito Federal.
- **CONTRATADO I:** BANCO DO BRASIL – Emissão e administração de cartões pré-pagos multimoeda para atender os bolsistas do CNPq no exterior.
- **CONTRATADO J:** ITS CUSTOMER SERVICE – Serviços de planejamento, implantação, operação, gerenciamento de Central de Relacionamento nas formas de atendimento eletrônico na modalidade Contact Center, incluindo registro de informações, englobando os insumos e os recursos humanos necessários para viabilizar o atendimento institucional, com disponibilização de mão de obra em regime de dedicação exclusiva no CNPq.
- **CONTRATADO K:** BRASOFTWARE INFORMÁTICA – Solução de tecnologia da informação para subscrição de licenças de uso do Office 365 Enterprise E3, com recursos adicionais de proteção de informações, dispositivos e identidade.
- **CONTRATADO L:** DEFENDER CONSERVAÇÃO E LIMPEZA – Serviços continuados de prevenção contra incêndios e segurança, com atuação de Brigada de Incêndio Particular (Bombeiro Civil), incluindo fornecimento de materiais e equipamentos.
- **CONTRATADO M:** NEOENERGIA DISTRIBUIÇÃO BRASÍLIA – Fornecimento de energia elétrica para o funcionamento das instalações no Edifício Telemundi II, Brasília – DF.
- **CONTRATADO N:** SERVIÇO FEDERAL DE PROCESSAMENTO DE DADOS (SERPRO) – Serviços de *colocation* e Infovia DF, para atender às necessidades do CNPq por 30 meses.
- **CONTRATADO O:** DATEN TECNOLOGIA – Solução de tecnologia da informação e comunicação, por meio do Registro de preços para a aquisição de estações de trabalho (desktops) e equipamentos de alto desempenho.

- **CONTRATADO P:** GLOBAL IP TECNOLOGIA DA INFORMAÇÃO – Extensão da garantia e atualização da solução *Next Generation Firewall Check Point 15600*, com suporte técnico local e remoto por 24 meses.

#### Transferências e delegações recebidas

Tabela 38 - Transferências e delegações recebidas

TRANSFERÊNCIAS E DELEGAÇÕES RECEBIDAS	31/12/2024	31/12/2023	AH
Repasse Recebido	1.969.592.473,95	2.117.496.259,17	-6,98%
Sub-repasse Recebido	1.506.367.368,35	1.380.027.929,49	9,15%
Sub-repasse Devolvido	61.343,70	2.387.306,29	-97,43%
Transferências Recebidas para Pagamento	1.410.481.674,40	844.212.619,33	67,08%
Demais Transferências Recebidas	425.200,00	1.010.430,00	-57,92%
Movimentações de Saldos Patrimonial	5.059.732,81	23.204.326,30	-78,19%
Transferência Instituições Privadas Sem Fins Lucrativos	2.082.726,65	1.309.999,79	58,99%
Transferência Instituições Privadas Com Fins Lucrativos	(1.532.788,25)	(1.519.536,75)	0,87%
Doações/Transferências Recebidas - Consolidação	78.802.506,26	47.490.046,03	65,93%
Doações/Transferências Recebidas - Intra OFSS	-	55.133,26	-100,00%
<b>TOTAL</b>	<b>4.971.340.237,87</b>	<b>4.415.674.512,91</b>	<b>12,58%</b>

Fonte: Coordenação de Orçamento, Contabilidade, Finanças e Prestação de Contas- CGOCF/DADM

No período, as variações patrimoniais aumentativas somaram R\$ 5.648.824.630,17, representando um crescimento de 15,13% em comparação ao exercício anterior. O principal direcionador desse aumento foi o crescimento de 12,58% nas transferências e delegações recebidas, especialmente as intragovernamentais, que totalizaram R\$ 4.891.987.793,21, correspondendo a 88,01% das variações patrimoniais aumentativas.

Dentro desse grupo, destacam-se as contas Repasses Recebidos e Outras Transferências e Delegações Recebidas. Os Repasses referem-se à liberação de recursos financeiros destinados ao pagamento de despesas com a folha de pessoal ativo, aposentados, pensões civis, alimentícias, Funpresp e outros, referentes ao período analisado. Além disso, foram recebidos recursos da Coordenação-Geral de Orçamento, Finanças (Unidade Gestora 240102/00001) para pagamento de bolsas no país e no exterior, cobrir despesas administrativas e financiar diversos Termos de Execução Descentralizada (TED), como os TEDs: nº 004/2021 Inpe X CNPq; TED 1AAGOQ para bolsa e fomento junto à Embrapa (Processo SEI nº 01300.009120/2021-93); TED 934126 para o projeto Vírus Varíola no Brasil (Processo SEI nº 01300.008624/2022-77); dentre outros. Também houve a liberação de recursos provenientes de emendas parlamentares e da Fundação Museu do Homem Americano (Processo SEI nº 01300.009910/2023-31).

Ainda, a conta Outras Transferências e Delegações Recebidas engloba doações e transferências realizadas por pesquisadores, que repassam parte de seus recursos recebidos ao CNPq. Esses valores são destinados a trâmites legais e ao câmbio para a compra de materiais importados necessários para suas pesquisas.

#### Incorporação e desincorporação de passivo

Houve ganhos decorrentes da desincorporação de passivos de R\$ 415.627.260,06, correspondendo a um crescimento de 7,36% em relação ao mesmo período do ano anterior. Houve, ainda, incorporação de passivos correspondentes a R\$1.248.612.107,27, um aumento de 19,39% em relação ao período anterior. Este saldo está relacionado ao registro das liberações de recursos recebidos de Restos a Pagar, formalizado por Termo de Execução Descentralizada – TED.

## Transferências e delegações concedidas

Tabela 39 – Comparativo de transferências e delegações concedidas

TRANSFERÊNCIAS E DELEGAÇÕES CONCEDIDAS	31/12/2024	31/12/2023	AH
Repassse Concedido	29.894,96	33.980,43	-12,02%
Sub-repassse Concedido	1.506.367.368,40	1.380.027.929,42	9,15%
Repassse Devolvido	6.161,00	0,14	
Sub-repassse Devolvido	61.343,69	2.389.823,75	-97,43%
Transferências Concedidas para Pagamento	466.787.548,83	236.808.119,64	97,12%
Demais Transferências Concedidas	30.838.456,02	2.866.671,57	975,76%
Movimento de Saldos Patrimoniais	43.471.695,15	57.492.626,84	-24,39%
Transferências Voluntárias	14.181.282,94	15.496.359,83	-8,49%
Transferências ao Exterior - Consolidação	3.881.124,03	5.120.575,81	-24,21%
Doações/Transferências Concedidas	72.072.274,46	36.277.783,45	98,67%
Outras Transferências Concedidas - Intra OFSS	-	40.000,00	-
Doações/Transferências Concedidas	40.893,27	-	100,00%
<b>TOTAL</b>	<b>2.137.738.042,75</b>	<b>1.736.553.870,88</b>	<b>23,10%</b>

Fonte: Coordenação de Orçamento, Contabilidade, Finanças e Prestação de Contas- CGOCF/DADM

As transferências e delegações concedidas representaram um impacto de 33,21% em relação ao mesmo período do exercício anterior. Esse montante abrange as contas de Repasse Concedido, Devolução do Diferido, Demais Transferências Concedidas e Transferências Voluntárias.

**REPASSE CONCEDIDO:** refere-se a um repasse financeiro para 200280/00001 - Folha de Pagamento – MGI, relacionado à palestra "Bem-estar e Segurança Psicológica e Impactos no Trabalho".

**DEVOLUÇÃO DO DIFERIDO:** trata-se da devolução de recursos financeiros vinculados a uma emenda parlamentar.

**DEMAIS TRANSFERÊNCIAS CONCEDIDAS:** correspondem a devoluções financeiras realizadas pelo CNPq, resultantes do cancelamento de empenhos ou término da vigência de TEDs.

**TRANSFERÊNCIAS VOLUNTÁRIAS:** referem-se a pagamentos intergovernamentais relacionados a convênios firmados entre instituições e o CNPq.

**DOAÇÕES E TRANSFERÊNCIAS CONCEDIDAS:** Refere-se a repasses financeiros realizados para atender a finalidades específicas, como suporte a projetos ou iniciativas aprovadas no âmbito institucional.

## Outras variações patrimoniais diminutivas

Tabela 40 – Variações patrimoniais diminutivas

OUTRAS VARIAÇÕES PATRIMONIAIS DIMINUTIVAS	31/12/2024	31/12/2023	AH
Premiações Culturais	499.865,17	355.000,00	40,81%
Bolsa de Estudos no País	1.778.424.501,41	1.499.589.981,33	18,59%
Bolsa de Estudos no Exterior	79.239.833,10	42.115.888,04	88,15%
Incentivos a Ciência	610.994.914,21	693.496.431,30	-11,90%
Multas Administrativas	4,25	-	
Restituições	-	22.279.621,77	-100,00%
Dívida Ativa Não Tributária	3.852.802,53	722.982,71	432,90%
<b>TOTAL</b>	<b>2.473.011.920,67</b>	<b>2.258.559.905,15</b>	<b>9,50%</b>

Fonte: Coordenação de Orçamento, Contabilidade, Finanças e Prestação de Contas- CGOCF/DADM

**PREMIAÇÕES CULTURAIS:** as premiações culturais são despesas destinadas ao reconhecimento e incentivo de atividades de caráter cultural. Esses gastos têm como finalidade

promover iniciativas culturais, valorizar talentos e estimular a produção cultural e científica em diversas áreas, respeitando a legislação vigente e as diretrizes institucionais voltadas para o fomento da cultura.

**BOLSA DE ESTUDOS NO PAÍS:** a maior parte dos recursos, R\$ 1.778.424.501,41, foi direcionada ao financiamento de bolsas de estudo dentro do país. Esses incentivos buscam promover a formação e capacitação de estudantes em instituições de ensino nacionais, apoiando a continuidade dos estudos em diferentes níveis de educação.

**BOLSA DE ESTUDOS NO EXTERIOR:** Um montante menor, mas ainda significativo, de R\$ 79.239.833,10 foi alocado para bolsas de estudo internacionais. Esse valor visa cobrir despesas de alunos selecionados para programas de intercâmbio ou pós-graduação no exterior, promovendo a internacionalização da educação e a troca de conhecimento com outras instituições.

**INCENTIVOS À CIÊNCIA:** o grupo de Incentivos à Ciência possui um total de R\$ 610.994.914,21, que se concentra em apoiar a pesquisa científica e tecnológica no país. Todo o montante destinado à ciência é alocado para auxílios a pesquisadores. Esse valor tem como objetivo fornecer suporte financeiro para a condução de projetos de pesquisa, compra de materiais, participação em conferências, e outras necessidades que permitam o avanço da produção científica e tecnológica no país.

**MULTAS ADMINISTRATIVAS:** registra as variações patrimoniais diminutivas decorrentes de penalidades pecuniárias aplicadas pela inobservância de normas, incluindo encargos por atraso no cumprimento de obrigações. O saldo registrado em 2024 refere-se a uma multa por atraso no pagamento de uma fatura de água e esgoto da antiga sede do CNPq.

**RESTITUIÇÕES:** registra ajustes decorrentes de retificações contábeis relacionadas a valores anteriormente reconhecidos como variações patrimoniais aumentativas. No âmbito do CNPq, esses ajustes estão frequentemente associados a correções de repasses, devoluções de valores ou regularizações de exercícios anteriores. O valor registrado em 2023 refere-se a um ajuste contábil decorrente da inversão de uma variação patrimonial aumentativa, em razão de uma retificação realizada por meio do documento 2023RA006159. Essa correção está relacionada ao exercício 2022 e envolve a empresa Sebrae.

**DÍVIDA ATIVA NÃO TRIBUTÁRIA:** registra as variações patrimoniais diminutivas relacionadas à inscrição de valores devidos à entidade, que não possuem natureza tributária. Esses valores podem decorrer de obrigações não quitadas por beneficiários de bolsas, convênios, contratos, ressarcimentos ou penalidades aplicadas no âmbito das atividades do CNPq. O aumento observado em 2024 está relacionado a um maior volume de demandas de restituição de valores, especialmente em casos de não conformidade no uso de recursos concedidos pelo CNPq, como bolsas e auxílios financeiros.

## Resultado orçamentário

No regime orçamentário, aplica-se o regime contábil misto, em que as receitas são reconhecidas pelo regime de caixa, ou seja, no momento da arrecadação, enquanto as despesas são reconhecidas quando são legalmente empenhadas. O art. 35 da Lei 4.320/1964 estabelece que pertencem ao exercício financeiro: I - as receitas arrecadadas e II - as despesas legalmente empenhadas. A Lei de Responsabilidade Fiscal (LRF), em seu art. 50, II, determina que as despesas e a assunção de compromissos sejam registradas pelo regime de competência, complementando-se com o resultado dos fluxos financeiros apurados pelo regime de caixa.

Esse entendimento é base para a elaboração do Balanço Orçamentário, que, conforme a Lei 4.320/1964, demonstra a execução orçamentária ao confrontar as receitas e despesas previstas em confronto com as realizadas.

Tabela 41 – Balanço Orçamentário

BALANÇO ORÇAMENTÁRIO	REALIZADAS/PREVISÃO/DOTAÇÃO ATUALIZADA 31/12/2024	AV
Receitas Correntes	225,14%	100,00%
Receitas de Capital	0,00%	0,00%
Total das Receitas	225,14%	100,00%
Despesas Correntes	162,30%	90,37 %
Despesas de Capital	600 %	9,62%
TOTAL DAS DESPESAS	762,3%	100,00%
SUPERÁVIT/(DÉFICIT)	-	-

Fonte: Coordenação de Orçamento, Contabilidade, Finanças e Prestação de Contas- CGOCF/DADM

## Receitas orçamentárias

As Receitas Orçamentárias Realizadas estão detalhadas a seguir:

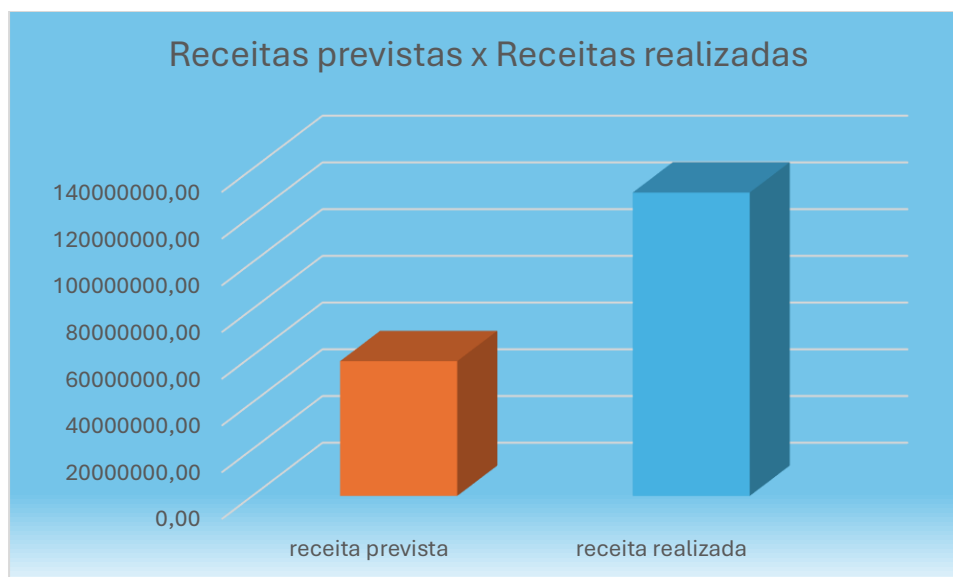
Tabela 42 – Receitas orçamentárias realizadas

RECEITAS		DETALHAMENTO	SALDO - R\$		AH	AV
		ESPÉCIE	31/12/2024	31/12/2023		
RECEITAS CORRENTES						
Receita Patrimonial		Valores Mobiliários	121.218.664,37	77.949.297,05	55,50%	93,34 %
Receita de Serviços		Serviços Administrativos e Comerciais Gerais	194.375,76	532.090,53	-63,46%	0,14%
Transferências Correntes		Transferências de Instituições Privadas	549.938,40	(22.489.158,73)	-102,44 %	0,42%
Outras Receitas Correntes		Indenizações, Restituições e Ressarcimentos	7.127.035,29	6.090.388,88	17,02%	5,48%
Outras Receitas Correntes		Demais Receitas Correntes	774.985,02	468.291,14	65,49%	0,59%
RECEITAS DE CAPITAL			-	-	-	100%
TOTAL			129.864.998,84	62.550.908,87		

Fonte: Coordenação de Orçamento, Contabilidade, Finanças e Prestação de Contas- CGOCF/DADM

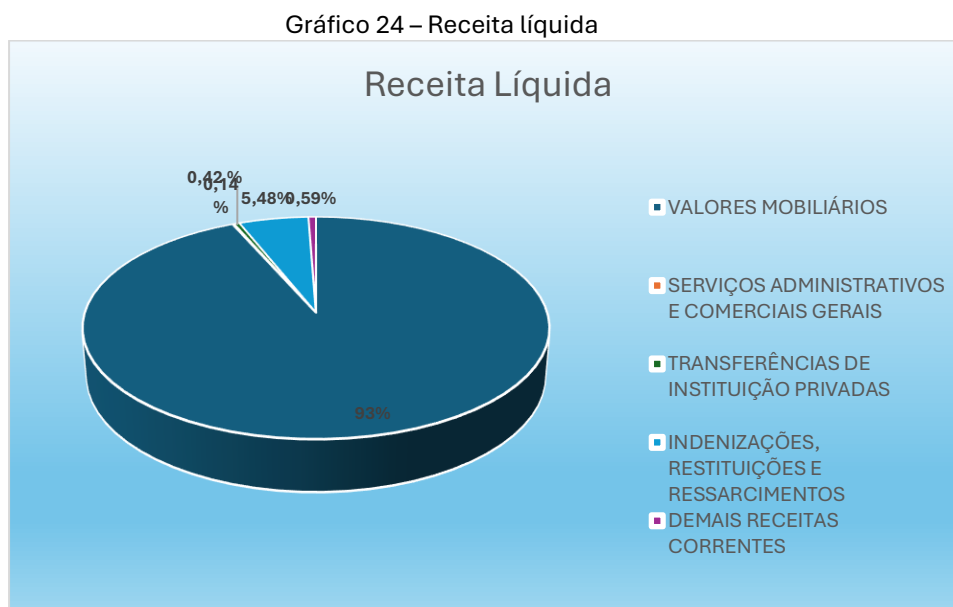
As Receitas Correntes tiveram um percentual de 225,14% de realização, apresentando-se maior que o previsto.

Gráfico 23 - Previsão versus realização da receita



Fonte: Coordenação de Orçamento, Contabilidade, Finanças e Prestação de Contas- CGOCF/DADM

Na análise vertical da composição da receita realizada, identificou-se maior relevância na Receita Patrimonial com 93% decorrente na totalidade de valores mobiliários. Seguida de Outras Receitas Correntes com 5,48 % referente a Indenizações, restituições e ressarcimentos, e por último, Demais Receitas Correntes com 0,59 %.



Fonte: Coordenação de Orçamento, Contabilidade, Finanças e Prestação de Contas- CGOCF/DADM

Na análise horizontal da Receita Realizada, denota-se que a maior variação positiva percentual entre os períodos trimestrais ocorreu em Demais Receitas Correntes, com 65,49 %, seguida dos valores mobiliários, com 55,50 %. No aspecto negativo, destaca-se a variação negativa em Transferências de Instituição Privadas de -102,44. Adicionalmente, observa-se que a maior parte da Receita Líquida se refere a Receita Patrimonial, mais especificamente, a Valores Mobiliários 93 %.

### Despesas orçamentárias

As despesas empenhadas se referem a um compromisso que garante ao credor que existe o crédito para pagá-lo. Diante do exposto, apresenta-se a tabela a seguir com a realização da despesa fixada e a análise da composição das despesas empenhadas.

Tabela 43 – Composição das despesas empenhadas

CATEGORIA ECONÔMICA DESPESA	GRUPO DESPESA	31/12/2024	31/12/2023	AH	AV
Despesas Correntes	Outras Despesas Correntes	2.618.338.180,98	2.603.861.566,07	0,55%	83,22%
Despesas Correntes	Pessoal e Encargos Sociais	225.168.254,00	217.909.146,64	3,33%	7,15%
Despesas De Capital	Investimentos	302.763.807,82	362.433.051,51	-16,46%	9,62%
TOTAL		3.146.270.242,80	3.184.203.764,22	-1,19	100

Fonte:

Tabela 44 – Ranking de realização das despesas empenhadas

R\$	POSICÃO	DESPESAS	REALIZAÇÃO	AV
1		Outras Despesas Correntes	171,49	83,22
2		Investimentos	600,00	9,62
3		Pessoal e Encargos Sociais	99,99	7,15

Fonte: Coordenação de Orçamento, Contabilidade, Finanças e Prestação de Contas- CGOCF/DADM

As Despesas Correntes tiveram um percentual de 162,30 % de realização. Desse total, a maior realização foi na conta de Pessoal e Encargos Sociais, com 99,99 %. Na Despesa de Capital, a conta Investimentos teve um percentual de aumento de 600 % e Outras Despesas Correntes tiveram um percentual de aumento de 171,49 %.

DECLARAÇÃO DO CONTADOR

Declaro que as demonstrações contábeis registradas no Sistema Integrado de Administração Pública Federal (Siafi) — incluindo os Balanços Orçamentário, Financeiro e Patrimonial, bem como as Demonstrações das Variações Patrimoniais e do Fluxo de Caixa — foram elaboradas em conformidade com a Lei nº 4.320/1964, as Normas Brasileiras de Contabilidade Aplicadas ao Setor Público (NBCASP) do Conselho Federal de Contabilidade (CFC), o Manual de Contabilidade Aplicada ao Setor Público (MCASP) e o Manual do Sistema Integrado de Administração Financeira do Governo Federal (SIAFI), ambos editados pela Secretaria do Tesouro Nacional (STN).

Essas demonstrações, referentes ao exercício de 2024, refletem de forma adequada e integral a situação orçamentária, financeira e patrimonial da unidade jurisdicionada que apresenta o Relatório de Gestão, exceto no que se refere a:

- Restrição 656 – Convênios a comprovar com data expirada
- Restrição 657 – Convênios a aprovar com data expirada
- Restrição 659 – Convênios a liberar expirados
- Restrição 707 – Saldo invertido – Classe 8
- Restrição 714 – Saldo invertido – Classe 7

Justificativas e Providências das Restrições Contábeis: Dezembro/2024

RESTRIÇÃO 656 – CONVÊNIOS A COMPROVAR COM DATA EXPIRADA

**MOTIVO:** Alguns convênios permanecem na situação "A Comprovar", apesar do envio da Prestação de Contas Técnica e Financeira, devido à necessidade de aprovação dos Relatórios de Execução pelas áreas financeira e técnica. Além disso, ajustes e inclusão de documentos ainda precisam ser realizados pela área técnica. A plataforma TransfereGov (antigo Siconv) impõe restrições

quando a situação do convênio é alterada para "A Aprovar", o que impacta o andamento do processo. Nos casos em que a Prestação de Contas não foi enviada dentro do prazo regulamentar de 60 dias, os convenentes foram notificados por correspondência eletrônica e Ofício com Aviso de Recebimento (AR).

**PROVIDÊNCIAS:** Atuação conjunta das áreas financeira e técnica para aprovação ágil dos Relatórios de Execução e inclusão dos documentos pendentes, viabilizando o encerramento do convênio. Nos casos em que há impedimentos que possam gerar atraso, a situação do convênio é temporariamente alterada, com posterior estorno após a regularização das pendências, garantindo a execução dos procedimentos formais para sua conclusão. Convênios que não enviaram a Prestação de Contas dentro do prazo regulamentar continuam sendo notificados via correspondência eletrônica e Ofício com Aviso de Recebimento (AR). Caso a inadimplência persista, são adotadas as medidas previstas no Artigo 59 da Portaria Interministerial 424/2016.

#### **RESTRIÇÃO 657 – CONVÊNIOS A APROVAR COM DATA EXPIRADA**

**MOTIVO:** Determinados convênios ainda estão pendentes de aprovação devido à necessidade de ajustes na Prestação de Contas Técnica e Financeira, incluindo solicitações de esclarecimentos e documentos complementares por parte dos convenentes. Atualmente, esses convênios encontram-se na fase final de análise técnica ou financeira, visando seu correto encerramento e a devida inclusão dos eventos de "Aprovação" e "Conclusão". Além disso, alguns convênios apresentam erros sistêmicos no momento da inclusão dos eventos, situação para a qual foram abertas demandas junto ao Portal de Convênios.

**PROVIDÊNCIAS:** Atuação prioritária nos convênios com datas de vencimentos mais antigas, assim como aos convenentes para atender às demandas e solucionar pendências. Em casos específicos, é aberta uma demanda no Portal de Convênios para verificar possíveis problemas sistêmicos na inclusão dos eventos de "Aprovação". Atualmente, seguimos o prazo de 180 dias para a conclusão da análise final e encerramento do convênio, prorrogável por igual período, conforme o art. 97, inciso II, da Portaria Conjunta MGI/MF/CGU nº 33/2023.

#### **RESTRIÇÃO 659 – CONVÊNIOS A LIBERAR EXPIRADOS**

**MOTIVO:** Alguns convênios expiraram sem que a totalidade dos recursos tenha sido repassada ao conveniente. Esse cenário ocorreu devido à falta de disponibilidade financeira, restrições na liberação de recursos ao conveniente, ou impedimentos na execução do convênio.

**PROVIDÊNCIAS:** Atuação conjunta entre as áreas financeira e técnica para garantir correta identificação da ocorrência que justifique o cancelamento ou a alteração da situação de um empenho. Após a devida análise e validação do caso, adotam-se as providências necessárias para o cancelamento do empenho ou para sua reclassificação como "Não Liberado" ou "Cancelado", assegurando conformidade com as normas orçamentárias e financeiras vigentes.

#### **RESTRIÇÃO 707 – SALDO INVERTIDO – CLASSE 08**

**MOTIVO:** O saldo no valor de R\$ 95.763,82 é referente à regularização do Diferido junto a FNDCT, refletido na UG 364001 (CNPq – ADM. CENTRAL) nas contas contábeis: [8.2.2.1.3.01.00](#) – N364102 [1107000000](#) C e [8.2.2.2.2.01.00](#) – N24000 [1107000000](#) C; e na UG 364102 (CNPq) na conta contábil: [8.2.2.2.3.01.00](#) – N364001 [1107000000](#) C.

**PROVIDÊNCIAS:** CNPq enviará ao FNDCT a solicitação da baixa no valor de R\$ 95.763,82 na conta [8.2.2.2.3.05.00](#) relativo a 2024PF000026 – UG 364001.

**MOTIVO:** O saldo no valor de R\$ 160.387,29 é referente à regularização do Diferido junto a FNDCT, refletido na UG 364001 (CNPq – ADM. CENTRAL) nas contas contábeis: [8.2.2.1.3.01.00](#) – N364102 [1108000000](#) C e [8.2.2.2.2.01.00](#) – N24000 [1108000000](#) C; e na UG 364102 (CNPq) na conta contábil: [8.2.2.2.3.01.00](#) – N364001 [1108000000](#) C.

**PROVIDÊNCIAS:** CNPq enviará ao FNDCT a solicitação da baixa no valor de R\$ 160.387,29 na conta [8.2.2.2.3.05.00](#) relativo a 2024PF000026 – UG 364001.

**MOTIVO:** O saldo no valor de US\$ 10.348,39 - N 364102 1000A002YC C, é referente a utilização de situação indevida na hora do preenchimento de situação de transferência financeira da UG 364102 para UG 364150 (CNPq - atividades no exterior) realizada no SIAFI. A situação que deveria ter sido utilizada na transferência financeira era de restos a pagar, porém foi utilizada a situação de transferência financeira do exercício. Ocasionalmente a inversão de saldo na conta [8.2.2.2.30.100](#).

**PROVIDÊNCIAS:** O CNPq irá realizar melhores orientações para que nos atos de execução das transferências a serem realizadas para o exterior na UG 364150, não ocorra o uso indevido de situações.

**MOTIVO:** O saldo no valor de US\$ 67.110,61 - N [364102 1107000000](#) C, é referente a utilização de situação indevida na hora do preenchimento de situação de transferência financeira da UG 364102 para UG 364150 (CNPq - atividades no exterior) realizada no SIAFI. A situação que deveria ter sido utilizada na transferência financeira era de restos a pagar, porém foi utilizada a situação de transferência financeira do exercício. Ocasionalmente a inversão de saldo na conta [8.2.2.2.30.100](#).

**PROVIDÊNCIAS:** O CNPq irá realizar melhores orientações para que nos atos de execução das transferências a serem realizadas para o exterior na UG 364150, não ocorra o uso indevido de situações.

**MOTIVO:** O saldo no valor de US\$ 2.925,58 - N 364102 1444A00049 C, é referente a utilização de situação indevida na hora do preenchimento de situação de transferência financeira da UG 364102 para UG 364150 (CNPq - atividades no exterior) realizada no SIAFI. A situação que deveria ter sido utilizada na transferência financeira era de restos a pagar, porém foi utilizada a situação de transferência financeira do exercício. Ocasionalmente a inversão de saldo na conta [8.2.2.2.30.100](#).

**PROVIDÊNCIAS:** O CNPq irá realizar melhores orientações para que nos atos de execução das transferências a serem realizadas para o exterior na UG 364150, não ocorra o uso indevido de situações.

**MOTIVO:** O saldo no valor de US\$ [3.606.333,12](#) - N [364102 1444000000](#) C, é referente a utilização de situação indevida na hora do preenchimento de situação de transferência financeira da UG 364102 para UG 364150 (CNPq - atividades no exterior) realizada no SIAFI. A situação que deveria ter sido utilizada na transferência financeira era de restos a pagar, porém foi utilizada a situação de transferência financeira do exercício. Ocasionalmente a inversão de saldo na conta [8.2.2.2.30.100](#).

**PROVIDÊNCIAS:** O CNPq irá realizar melhores orientações para que nos atos de execução das transferências a serem realizadas para o exterior na UG 364150, não ocorra o uso indevido de situações.

#### **RESTRIÇÃO 714 – SALDO INVERTIDO – CLASSE 7**

**MOTIVO:** O saldo no valor de R\$ 2.000.000,00 - N 2016 ED 687031 na conta 7.9.9.9.1.36.00 é referente ao registro de conclusão de transferências formalizadas por meio do termo de execução descentralizada - TED, lançada através da 2024NS000705 pela UG emitente 240305/00001 com a UG favorecida 364102/36201.

**PROVIDÊNCIAS:** Será realizada uma análise detalhada das contas envolvidas para verificar as transferências registradas via TED.

**MOTIVO:** O saldo no valor de R\$ 2.080.000,00 - N 2016 ED 688384 na conta 7.9.9.9.1.36.00 é referente ao registro de conclusão de transferências formalizadas por meio do termo de execução descentralizada - TED, lançada através da 2024NS000705 pela UG emitente 240305/00001 com a UG favorecida 364102/36201.

**PROVIDÊNCIAS:** Será realizada uma análise detalhada das contas envolvidas para verificar as transferências registradas via TED.

**MOTIVO:** O saldo no valor de R\$ 1.593.267,64 - N 2016 ED 688404 na conta 7.9.9.9.1.36.00 é referente ao registro de conclusão de transferências formalizadas por meio do termo de execução descentralizada - TED, lançada através da 2024NS000705 pela UG emitente 240305/00001 com a UG favorecida 364102/36201.

**PROVIDÊNCIAS:** Será realizada uma análise detalhada das contas envolvidas para verificar as transferências registradas via TED.

**MOTIVO:** O saldo no valor de R\$ 2.000.000,00 - N 2017 ED 687031 na conta 7.9.9.9.1.36.00 é referente ao registro de conclusão de transferências formalizadas por meio do termo de execução descentralizada - TED, lançada através da 2024NS000705 pela UG emitente 240305/00001 com a UG favorecida 364102/36201.

**PROVIDÊNCIAS:** Será realizada uma análise detalhada das contas envolvidas para verificar as transferências registradas via TED.

**MOTIVO:** O saldo no valor de R\$ 885.546,35 - N 2018 ED 687031 na conta 7.9.9.9.1.36.00 é referente ao registro de conclusão de transferências formalizadas por meio do termo de execução descentralizada - TED, lançada através da 2024NS000705 pela UG emitente 240305/00001 com a UG favorecida 364102/36201.

**PROVIDÊNCIAS:** Será realizada uma análise detalhada das contas envolvidas para verificar as transferências registradas via TED.

Brasília-DF, 31 de janeiro de 2025

**Allan Augusto Wachholtz**  
CRC DF-023642/O

## Gestão patrimonial, infraestrutura, contratos e sustentabilidade

### Conformidade legal: principais normas internas e mecanismos de controle e prevenção de falhas e irregularidades.

A gestão patrimonial do CNPq é conduzida em conformidade com as principais normativas internas e externas que regulam a administração de bens públicos, garantindo transparência, eficiência e legalidade nos processos. O controle dos ativos é realizado por meio de registros detalhados e auditorias periódicas, assegurando o correto acompanhamento da movimentação e destinação dos bens.

Os principais mecanismos de controle e prevenção de falhas incluem:

- Sistema de Gestão Patrimonial – Automation System of Inventory (ASI): Sistema contratado pelo CNPq utilizado para monitoramento, movimentação e inventário dos bens, reduzindo inova de extravio e inconsistências nos registros;
- Inventários anuais: Realizados para validar a existência e o estado dos ativos, permitindo a correção de possíveis falhas e atualização dos registros patrimoniais;
- Normativas e legislação vigente: Adoção de procedimentos estabelecidos em conformidade com o Decreto nº 9.373/2018, que regula o desfazimento de bens públicos, além de outras instruções normativas pertinentes.

No que tange às normas internas, destaca-se a Instrução Normativa DADM e DASD/CNPq nº 6, de 8 de dezembro de 2023, que estabelece os procedimentos de gestão e controle patrimonial dos equipamentos de informática destinados a servidores, prestadores de serviço e visitantes do CNPq. Além disso, ressalta-se a IS-005/2015 – Administração de Material e Patrimônio, que regulamenta os procedimentos de administração de material e patrimônio no âmbito do CNPq.

Com essas medidas, o CNPq busca que sua sociedade patrimonial seja realizada de maneira eficiente, evitando irregularidades e garantindo o uso adequado dos bens da organização.

1. Principais investimentos de capital (infraestrutura e equipamentos), avaliação do custo-benefício e impacto sobre os objetivos estratégicos.

Em 2024, os investimentos de capital no CNPq tiveram como foco a melhoria da infraestrutura e a aquisição de equipamentos essenciais para o suporte às atividades institucionais. Entre as principais aquisições, destacam-se equipamentos tecnológicos voltados para otimizar os serviços administrativos e aprimorar os sistemas de gestão interna.

Nesse contexto, no âmbito da modernização da infraestrutura tecnológica, foram adquiridos 450 computadores para atender parte das necessidades do CNPq, tendo em vista que um número significativo de equipamentos em uso já havia excedido sua vida útil. Essa renovação visa aprimorar a eficiência operacional, garantir maior segurança dos sistemas e assegurar a continuidade das atividades institucionais, em consonância com os objetivos estratégicos de inovação e aprimoramento tecnológico.

Adicionalmente, foram promovidas melhorias no refeitório, com a aquisição de micro-ondas de maior capacidade, proporcionando mais conforto e agilidade no atendimento aos funcionários.

A análise de custo-benefício demonstrou que esses investimentos contribuíram significativamente para o aumento da produtividade, a otimização dos recursos e a melhoria das condições de trabalho, impactando positivamente a execução das atividades e a qualidade dos serviços prestados pela instituição.

O investimento na modernização dos equipamentos e infraestrutura no ano de 2024, portanto, teve como principal objetivo elevar a eficiência operacional, reduzir custos a longo prazo e garantir um ambiente de trabalho adequado para os servidores.

#### a) Desfazimento de ativos

Em virtude do processo de mudança de sede, foram adotadas medidas para o desfazimento de ativos patrimoniais que não mais atendiam às necessidades institucionais, seja devido ao estado de obsolescência, seja pela incompatibilidade com a nova estrutura física.

O procedimento foi conduzido de acordo com as normativas vigentes, garantindo a destinação adequada dos bens inservíveis por meio de doação a órgãos públicos e instituições sem fins lucrativos previstas na legislação.

Essa iniciativa visa otimizar o uso dos recursos disponíveis, reduzir custos operacionais e assegurar que os ativos descontinuados possam ser reaproveitados de maneira eficiente, contribuindo para a sustentabilidade e a racionalização do patrimônio deste Conselho.

Ressalta-se que ainda há equipamentos a serem alienados, e os respectivos processos estão em andamento. Segue os números dos processos com a doação finalizada em 2024:

- 01300.012460/2023-63 - CONSELHO FEDERAL DE ENFERMAGEM (COFEN);
- 01300.001299/2024-83 - INSTITUTO NOVA ÁGORA DE CIDADANIA – INAC;
- 01300.004028/2024-80 - CENTRO DE GESTÃO E ESTUDOS ESTRATÉGICOS – CGEE; e

- 01300.006337/2024-94 - CORPO DE BOMBEIROS MILITAR DO DISTRITO FEDERAL – CBMDF.

b) Locações de imóveis e equipamentos.

Não houve locação de imóveis ou equipamentos no ano de 2024.

c) Mudanças e desmobilizações relevantes.

Apesar de a mudança para a nova sede ter ocorrido em 2023, algumas ações remanescentes ainda estão sendo concluídas ao longo de 2024. A finalização da mobilização envolve ajustes estruturais, organização dos espaços e remanejamento de mobiliário e equipamentos, garantindo que a transição para o novo ambiente seja totalmente consolidada.

Essa fase final da mudança visa garantir um melhor aproveitamento dos espaços disponíveis, otimizar a infraestrutura e assegurar o pleno funcionamento das operações do CNPq.

d) Principais desafios e ações futuras

A gestão patrimonial e de infraestrutura do CNPq enfrenta desafios significativos que exigem aprimoramentos contínuos para garantir maior eficiência, controle e alinhamento com os objetivos estratégicos da organização.

Um dos principais desafios é a implementação de mecanismos modernos e eficientes de gestão patrimonial, incluindo a adoção de sistema integrado que possibilite maior transparência, rastreabilidade e controle sobre os ativos da instituição. A modernização dos processos permitirá maior agilidade na gestão, reduzindo riscos de inconsistências e aumentando a conformidade com as normas vigentes.

Outro ponto crítico é o desfazimento de bens inservíveis ou irrecuperáveis, que exige não apenas uma triagem rigorosa dos itens armazenados, mas também o cumprimento de todos os requisitos legais para a baixa patrimonial. O grande volume de materiais em estoque demanda uma estratégia estruturada para acelerar os processos de alienação, doação ou descarte sustentável, garantindo que a destinação dos bens ocorra de forma eficiente e alinhada com a legislação.

Para superar esses desafios, as ações futuras incluem:

- Adoção de novas tecnologias para modernização da gestão patrimonial, incluindo softwares integrados de controle de bens, como o SIADS;
- Atualização das normativas internas para garantir maior clareza nos processos de aquisição, manutenção e desfazimento dos bens;
- Elaboração de um plano estratégico de desfazimento de bens, considerando aspectos logísticos, ambientais e de conformidade legal para agilizar as baixas patrimoniais;
- Capacitação das equipes responsáveis pela gestão patrimonial, garantindo que os processos sejam conduzidos com maior eficiência e conformidade legal.

1. Conformidade legal: principais normas internas e mecanismos de controle e prevenção de irregularidades ou falhas utilizados:

A conformidade legal nas contratações públicas do CNPq é assegurada por um conjunto de normas e mecanismos de controle que garantem a legalidade, a eficiência e a transparência dos

processos. Entre os principais instrumentos utilizados para prevenir irregularidades e falhas está a adoção das minutas e modelos de Licitações e Contratos da Advocacia-Geral da União (AGU), que uniformizam e simplificam a elaboração dos artefatos de planejamento de contratação. Essa padronização permite um controle preventivo da legalidade, evitando a formalização de relações contratuais que possam ser ilegais, equivocadas ou prejudiciais ao interesse público.

Outro mecanismo essencial é o Instrumento de Padronização dos Procedimentos de Contratação da AGU, que serve como referencial técnico-jurídico para orientar as contratações, promovendo maior segurança jurídica, previsibilidade e eficiência nos processos administrativos.

Além disso, lista-se abaixo os normativos vigentes que regulam e normatizam os procedimentos de contratações no âmbito do CNPq:

Portaria 1757/2024: Estabelece procedimentos para aplicação das sanções previstas art. 156 da Lei nº 14.133, de 1º de abril de 2021, no âmbito do Conselho Nacional de Desenvolvimento Científico e Tecnológico - CNPq.

Portaria 1870/2024: Disciplina as atividades de gestão e fiscalização de contratos, no âmbito do CNPq e dá outras providências.

Portaria 1451/2023: Estabelece diretrizes a serem empregadas no levantamento da estimativa do quantitativo a ser contratado no âmbito do planejamento das contratações de serviços e aquisições de bens realizadas pelo CNPq.

2. Resumo dos valores de contratações classificadas pelos principais tipos de serviço ou bens, bem como com a indicação das áreas da organização favorecidas com a aquisição:

Em 2024, foram conduzidos 85 processos de compras, resultando na formalização de 80 novos contratos, totalizando R\$ 39.502.987,19 em valores globais.

A distribuição dos contratos firmados por categoria de aquisição foi a seguinte:

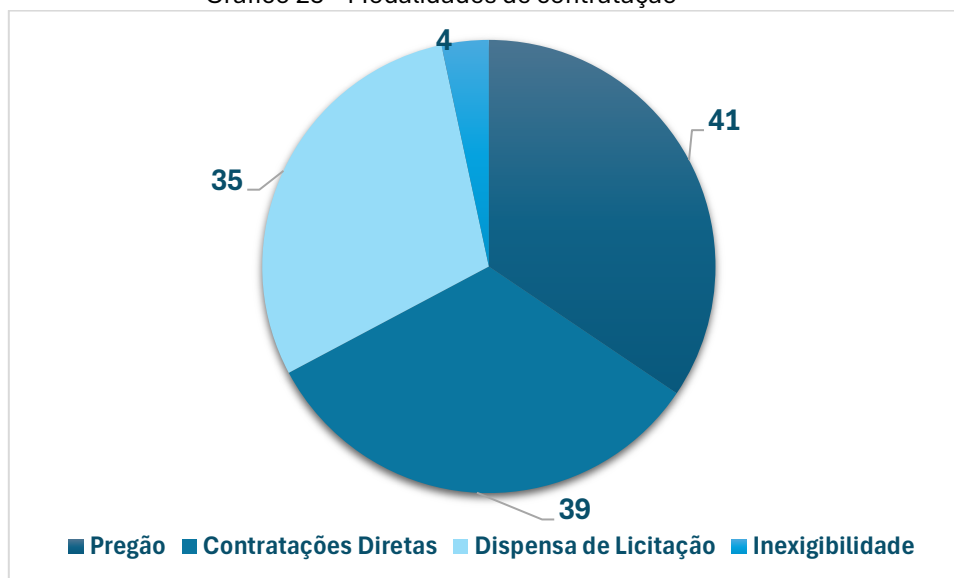
Tabela 45 – Quantidades e valores das contratações por tipo

Contratos	Quantidade	Valor Total
Aquisição de materiais de consumo e bens permanentes	35 contratos	R\$ 1.965.416,77
Contratação de serviços	35 contratos	R\$ 4.482.428,26
Serviços com dedicação exclusiva de mão de obra	4 contratos	R\$ 19.483.197,72;
Contratações na área de informática	6 contratos	R\$ 13.571.944,44

Fonte: Coordenação-Geral de Administração e Logística- CGLOG/DADM

Quanto às modalidades de contratação, dos 80 contratos firmados:

Gráfico 25 – Modalidades de contratação



Fonte: Coordenação-Geral de Administração e Logística- CGLOG/DADM

As contratações realizadas beneficiaram diversas áreas do CNPq, fortalecendo a infraestrutura administrativa e operacional da organização. Os investimentos em materiais de consumo e bens permanentes atenderam setores estratégicos como logística, patrimônio e almoxarifado.

As contratações de serviços apoiaram atividades essenciais nas áreas de manutenção predial, segurança, limpeza e transporte, garantindo o pleno funcionamento das instalações. Já os contratos para serviços com dedicação exclusiva de mão de obra contribuíram diretamente para o reforço das equipes operacionais e técnicas, incluindo suporte administrativo, atendimento ao público e serviços especializados.

As aquisições na área de informática impulsionaram a modernização dos sistemas internos. Essas melhorias foram essenciais para otimizar processos, ampliar a segurança cibernética e aprimorar a gestão dos programas e projetos desenvolvidos pelo CNPq, garantindo maior eficiência na prestação de serviços à comunidade científica e acadêmica.

As contratações mais relevantes realizadas pelo CNPq em 2024 foram estratégicas para garantir o funcionamento eficiente da instituição e o cumprimento de sua missão de fomentar a ciência, tecnologia e inovação no Brasil. Essas contratações estão alinhadas aos objetivos estratégicos do CNPq, assegurando infraestrutura, segurança e suporte operacional adequados. Assim, lista-se abaixo as contratações mais relevantes do ponto de vista do impacto financeiro:

Tabela 46 – Objetivos das Contratações

CONTRATAÇÕES	OBJETIVO
Apoio Administrativo de Nível Superior	Essencial para a continuidade dos processos administrativos, garantindo eficiência na gestão de programas, projetos e recursos, em conformidade com as diretrizes de transparência e pública.
Serviços de Vigilância Desarmada e Eletrônica	Fundamentais para a segurança do patrimônio físico e das instalações do CNPq, permitindo a proteção de dados sensíveis e infraestrutura crítica, alinhando-se ao objetivo estratégico de fortalecer a governança e a gestão institucional.

Solução de TI para Segurança de Servidores de Rede	Crucial para garantir a proteção dos dados e da infraestrutura digital da instituição, prevenindo ataques cibernéticos e assegurando a continuidade dos serviços digitais essenciais para a pesquisa e inovação.
Solução de TI para Serviços Técnicos de Suporte ao Usuário	Voltada para a manutenção e o suporte técnico dos servidores da instituição, garantindo disponibilidade, desempenho e confiabilidade dos sistemas utilizados para gerenciar informações científicas e administrativas.
Serviços de Copeiragem e Manutenção Predial	Necessários para garantir um ambiente de trabalho adequado, contribuindo para a produtividade dos servidores e colaboradores, além de assegurar a preservação da infraestrutura física da instituição.

Fonte: Coordenação-Geral de Administração e Logística- CGLOG/DADM

Essas contratações foram realizadas com o propósito de garantir a eficiência operacional do CNPq, fortalecendo sua de apoio à comunidade científica e tecnológica do país.

Em 2024, foram realizadas 39 contratações diretas no CNPq, das quais 35 ocorreram por dispensa de licitação e 4 por inexigibilidade. As dispensas de licitação foram fundamentadas, em sua maioria, no Art. 75, I e II da Lei nº 14.133/2021, que permite a contratação direta em razão do baixo valor da aquisição, garantindo eficiência e celeridade nos processos administrativos sem comprometer a legalidade e a transparência.

No que se refere às contratações por inexigibilidade, essas ocorreram em situações nas quais a concorrência era inviável, seja pela natureza exclusiva dos serviços prestados em regime de monopólio, como fornecimento de água e energia elétrica, seja pela necessidade de contratação de capacitações especializadas para os servidores, cujos fornecedores possuem notória especialização ou exclusividade na prestação do serviço.

A adoção dessas modalidades de contratação visou assegurar o funcionamento contínuo das atividades da organização, atendendo a demandas essenciais de infraestrutura e qualificação profissional, sempre em conformidade com as normas legais e os princípios da administração pública.

No ano de 2024 foram muitos desafios na área de licitações e contratos de um modo geral, tendo em vista o acúmulo de funções e a necessidade de atuar em múltiplas frentes limitaram a possibilidade de planejamento antecipado e ações estratégicas.

A mudança recente para o novo prédio trouxe desafios relacionados à infraestrutura, exigindo contratações para adaptações prediais e suporte às operações. Algumas contratações necessárias para a plena adequação do espaço não foram concluídas em 2024.

A instabilidade nos preços de insumos e serviços exigiu ajustes constantes nos planejamentos de compras, dificultando a execução de algumas aquisições conforme previsto. Alguns processos tiveram que ser refeitos devido à falta de propostas compatíveis com as exigências técnicas e financeiras da instituição.

A fragmentação de compras gerou um volume elevado de processos, tornando a gestão mais complexa e reduzindo a eficiência nas aquisições estratégicas. O alto volume de contratos e a necessidade de renegociações constantes impactaram a busca por maior eficiência na alocação de recursos.

As ações e perspectivas para os próximos exercícios na área de licitações e contratos referem-se à reestruturação interna do setor, com melhor distribuição de tarefas e priorização de processos críticos para reduzir gargalos operacionais; revisão dos processos de compras para reduzir a

fragmentação, buscando maior integração entre as áreas demandantes e uma visão mais estratégica das aquisições; capacitação da equipe e ampliação de ferramentas de gestão, promovendo maior eficiência no acompanhamento de contratos e licitações e a adoção de metodologias de planejamento colaborativo, permitindo maior previsibilidade das demandas e facilitando a programação de compras de médio e longo prazo.

### Contratações e sustentabilidade

#### Contratos gerenciados no ano 2024

No dia 31 do mês de dezembro de 2024, encontravam-se sob a gestão do SEGES, o total de 110 (cento e dez) contratos, totalizando um valor global de R\$ 120.062.810,44 (cento e vinte milhões e sessenta e dois mil e oitocentos e dez reais e quarenta e quatro centavos), distribuídos conforme especificado abaixo:

Tabela 47 – Contratos por tipo de objeto

Contratos	Quantidade	Valor Global
Prestação de serviços com dedicação de mão de obra exclusiva	14	R\$ 69.178.049,04
Prestação de serviços sem dedicação de mão de obra exclusiva	64	R\$ 37.605.409,25
locação de imóveis	1	R\$ 7.536.000,00
Cessão de espaço	3	R\$ 0,00
Aquisição/fornecimento	27	R\$ 565.662,62

Fonte: Coordenação-Geral de Administração e Logística- CGLOG/DADM

### Ações

Quadro resumo do total geral de contratações iniciadas e concluídas no exercício de 2024:

Tabela 48 – Contratações por tipo

MODALIDADE	QUANTIDADE	VALOR CONTRATADO	(%)
ADESÃO	2	R\$ 10.019.342,88	25,50%
DISPENSA ELETRÔNICA	32	R\$ 704.575,50	1,79%
INEXIGIBILIDADE	4	R\$ 3.224.436,53	8,21%
PARTÍCIPE	1	R\$ 909.996,00	2,32%
PREGÃO ELETRÔNICO	14	R\$ 24.428.287,30	62,18%
TOTAL GERAL	56	R\$ 39.286.638,21	100,00%

Fonte: Coordenação-Geral de Administração e Logística- CGLOG/DADM

## Critérios de sustentabilidade nas contratações e aquisições:

As compras e licitações públicas realizadas pelo CNPq estão em conformidade com a Lei nº 14.133, de 1º de abril de 2021, que estabelece, em seu Art. 5º, princípios fundamentais voltados à promoção do desenvolvimento nacional sustentável. Entre os objetivos da lei, destaca-se o inciso IV do Art. 11, que reforça a importância de considerar a sustentabilidade em todas as contratações. Adicionalmente, a legislação prevê, no Art. 144, a incorporação de critérios de sustentabilidade ambiental como parâmetros essenciais para a definição da remuneração variável vinculada ao desempenho dos contratados. Essa abordagem assegura que as iniciativas do CNPq estejam alinhadas com práticas sustentáveis, contribuindo para a preservação ambiental e o fortalecimento da economia local.

O setor de Licitações e Contratos tem adotado diretrizes sustentáveis conforme normativas vigentes, incluindo a Lei nº 14.133/2021. Para garantir contratações responsáveis, são estabelecidos critérios de sustentabilidade nos processos licitatórios. Os editais das licitações realizadas pelo CNPq contêm critérios socioambientais que favorecem empresas com práticas sustentáveis, a contratação prioriza serviços ecologicamente corretos e são adotados, quando possível, materiais recicláveis e biodegradáveis no consumo interno.

## Coleta seletiva e solidária

Abordada no Processo nº 01300.007526/2017-55, informamos que permanece vigente o credenciamento previamente realizado. Este processo possibilitou a seleção de quatro Cooperativas/Associações, resultando na formalização do credenciamento de duas Cooperativas que estão incumbidas da triagem e remoção dos materiais recicláveis descartados nas dependências do CNPq. Essa ação é parte do compromisso da instituição com práticas sustentáveis e a promoção da economia solidária.

## Plano diretor de logística sustentável – PLS

No âmbito da Coordenação Geral de Logística (CGLOG), unidade da Diretoria de Gestão Administrativa (DADM), foi instaurado processo administrativo (01300.009549/2024-23) para estudo, análise, implementação, execução e avaliação do Plano Diretor de Logística Sustentável (PLS) no Conselho Nacional de Desenvolvimento Científico e Tecnológico (CNPq).

A elaboração do PLS é uma exigência normativa para todos os órgãos e entidades da administração pública federal direta, autárquica e fundacional, conforme estabelecido na Portaria SEGES/ME nº 8.678/2021 e tomando como base o modelo de referência estabelecido na Portaria SEGES/MGI nº 5.376, de 14 de setembro de 2023. Esse plano visa integrar as práticas de logística com as diretrizes de sustentabilidade, alinhando-se ao planejamento estratégico da instituição e às leis orçamentárias vigentes. O PLS deve nortear a elaboração dos planos de contratações anuais, dos estudos técnicos preliminares e dos anteprojetos, projetos básicos ou termos de referência das contratações realizadas pela administração pública federal.

Foi realizada a criação de uma comissão específica para abordar as questões administrativas, técnicas e operacionais de Environmental, Social, and Governance (ESG), com práticas relacionadas à sustentabilidade, para garantir a efetividade das iniciativas da organização nesse âmbito.

## Ações para redução do consumo de recursos naturais

Em 2024, o setor de logística do CNPq implementou algumas ações para reduzir o consumo de recursos naturais e minimizar a geração de resíduos, promovendo um uso mais consciente da infraestrutura e dos insumos disponíveis.

Uma das principais iniciativas foi a conscientização dos servidores e colaboradores sobre o consumo responsável de energia, com orientações específicas para manter as janelas fechadas a fim de garantir a eficiência da climatização e reduzir a sobrecarga nos sistemas de ar-condicionado. Além disso, foram reforçadas as diretrizes para o desligamento completo de computadores, monitores e outros equipamentos eletrônicos ao final do expediente, evitando o desperdício de energia em modo stand-by.

Outra medida relevante foi a adaptação da iluminação nos espaços internos, onde foram retiradas lâmpadas desnecessárias para manter apenas a quantidade adequada de luz, reduzindo o consumo energético sem comprometer o conforto visual.

### **Redução de resíduos poluentes:**

A gestão de resíduos também foi aprimorada por meio da implementação de um programa de coleta seletiva, garantindo a separação e destinação correta dos resíduos recicláveis e não recicláveis. Foram estabelecidas parcerias com empresas de reciclagem e cooperativas para reaproveitamento de materiais, reduzido o uso de plásticos descartáveis e adotado o uso de utensílios reutilizáveis.

## Índice de Tabela

Tabela 1 – Distribuição de recursos pagos por região .....	12
Tabela 2 - Orçamento por Unidade Vinculada.....	29
Tabela 3 – Chamadas públicas em parceria com Ministério da Saúde e investimento .....	30
Tabela 4 - Programa de Pesquisa para o SUS 2024 – 8ª Edição – Valores conveniados .....	31
Tabela 5 – Chamadas lançadas e julgadas em 2024 .....	32
Tabela 6 - Cota de importação recebida, concedida e Licenças de Importação analisadas ....	34
Tabela 7 - Número de importações realizadas e valor em dólar .....	35
Tabela 8 - Resumo das ações de desenvolvimento .....	46
Tabela 9 - Número de propostas, indicações de consultores Ad hoc e pedidos de reconsideração solicitados nos últimos 5 anos na PICC. ....	50
Tabela 10 – Pagamento de bolsistas por mês.....	50
Tabela 11 - Montante de recursos aplicados em TI nos últimos anos .....	53
Tabela 12 – Resumo do processo de tomadas de contas especial .....	58
Tabela 13 – Dotação orçamentária de 2023 e 2024 .....	60
Tabela 14 – Despesas de pessoal e obrigatórias .....	61
Tabela 15 – Despesas empenhadas, liquidadas e pagas .....	61
Tabela 16 – Total das despesas empenhadas, liquidadas e pagas .....	62
Tabela 17 – Execução orçamentária por Ação .....	64
Tabela 18 – Execução financeira do CNPq .....	65
Tabela 19 – Restos a pagar processados e não processados do CNPq .....	67
Tabela 20 – Restos a pagar processados e não processados do FNDCT .....	68
Tabela 21 – Restos a pagar processados e não processados do MCTI .....	68
Tabela 22 - Restos a pagar processados e não processados de TED's de outras unidades ....	69
Tabela 23 – Balanço patrimonial .....	70
Tabela 24 - Demonstração das variações patrimoniais (DVP) .....	71
Tabela 25 – Demonstração de fluxo de caixa.....	72
Tabela 26 -Balanço financeiro.....	72
Tabela 27 - Balanço orçamentário .....	74
Tabela 28 – Caixa e equivalente de caixa .....	77
Tabela 29 - Imobilizado.....	77
Tabela 30 – Bens móveis.....	78
Tabela 31 – Bens imóveis .....	79
Tabela 32 - Intangíveis .....	79
Tabela 33 – Fornecedores Circulante e Não Circulante .....	80
Tabela 34 – Fornecedores a pagar .....	80
Tabela 35 – Demais obrigações em curto prazo .....	81
Tabela 36 – Controles credores das obrigações contratuais .....	81
Tabela 37 – Obrigações contratuais por contratado .....	82
Tabela 38 - Transferências e delegações recebidas .....	84
Tabela 39 – Comparativo de transferências e delegações concedidas .....	85
Tabela 40 – Variações patrimoniais diminutivas.....	85
Tabela 41 – Balanço Orçamentário.....	86
Tabela 42 – Receitas orçamentárias realizadas.....	87
Tabela 43 – Composição das despesas empenhadas .....	88
Tabela 44 – Ranking de realização das despesas empenhadas .....	89
Tabela 45 – Quantidades e valores das contratações por tipo .....	95
Tabela 46 – Objetivos das Contratações .....	96
Tabela 47 – Contratos por tipo de objeto .....	98
Tabela 48 – Contratações por tipo .....	98

## Índice de Gráfico

Gráfico 1 – Execução orçamentária por Fonte de Recurso.....	10
Gráfico 2 - Principais modalidades de bolsa atendidas.....	10
Gráfico 3 – Valores empenhados e pagos, bolsas pagas .....	11
Gráfico 4 – Principais parceiros por valores descentralizados .....	12
Gráfico 5 – Distribuição de membros de Comitês por gênero .....	14
Gráfico 6 – Parcerias na Chamada INCT .....	25
Gráfico 7 – Valor total de chamadas por fonte .....	33
Gráfico 8 – Valor total de chamadas por fonte .....	33
Gráfico 9 – Percentuais relativos de demanda e atendimento .....	34
Gráfico 10 - Valor importado anualmente.....	35
Gráfico 11 -Valor importado entre 2019 a 2024 (USD) .....	35
Gráfico 12 - Número de Currículos novos nos últimos 5 anos.....	40
Gráfico 13 – Número de denúncia por classificação .....	43
Gráfico 14 – Resultado da apuração da denúncia .....	43
Gráfico 15 – Deliberação da CIAC .....	44
Gráfico 16 – Distribuição da força de trabalho .....	45
Gráfico 17 - Quantidade de pareceres emitidos em 2024 na PCCC .....	50
Gráfico 18 - Operadores do Lattes por UF .....	55
Gráfico 19 - Percentual de propostas atendidas por mulheres. ....	57
Gráfico 20 – Execução orçamentária e financeira do CNPq e TED's .....	64
Gráfico 21 - Ações 00LV E 00RL – Valor (R\$ milhões) .....	65
Gráfico 22 – Restos a pagar processados e não processados .....	67
Gráfico 23 - Previsão versus realização da receita .....	87
Gráfico 24 – Receita líquida .....	88
Gráfico 25 – Modalidades de contratação .....	96