
	Manual de Orientações do Usuário do Sistema de Gestão de Demandas Habitacionais - Internet	Página 1 / 10
		Data Emissão 25/02/2025
Sistema SIGDH INTERNET – selecaohabitacao.caixa.gov.br	Módulo INTERNET	Grau de Sigilo #PÚBLICO

#PÚBLICO


MANUAL DE ORIENTAÇÕES DO USUÁRIO DO SISTEMA DE GESTÃO DE DEMANDAS HABITACIONAIS - INTERNET

Versão 1.0
25/02/2025

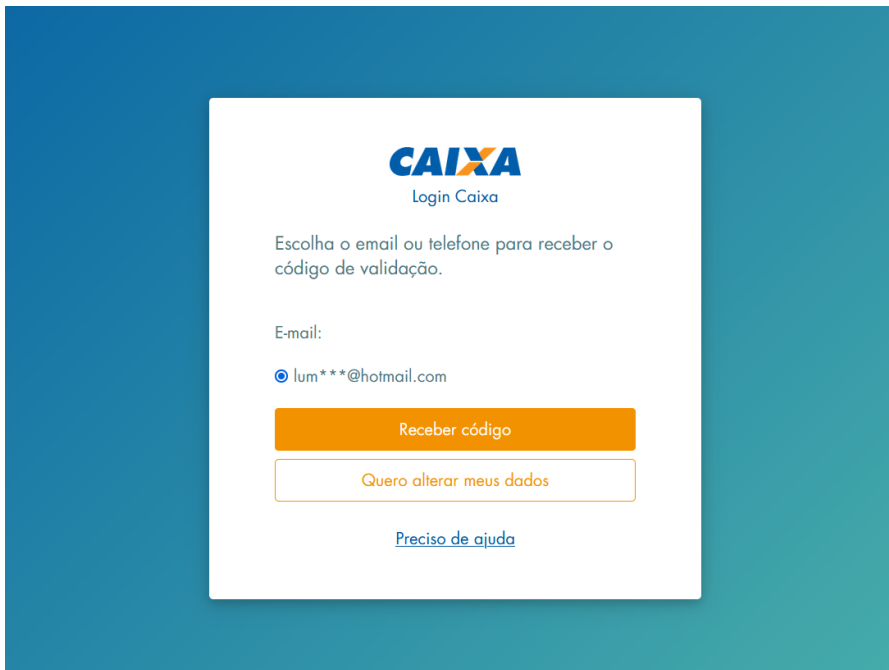
	Manual de Orientações do Usuário do Sistema de Gestão de Demandas Habitacionais - Internet	Página 2 / 10
		Data Emissão 25/02/2025
Sistema SIGDH INTERNET – selecaohabitacao.caixa.gov.br	Módulo INTERNET	Grau de Sigilo #PÚBLICO


FUNCIONALIDADES DO SISTEMA

- ❖ Ao acessar a página <https://selecaohabitacao.caixa.gov.br> será apresentada a tela abaixo, onde deverá ser informado o CPF.




- ❖ Próxima tela clicar em "Receber código", onde será enviado para o e-mail pessoal cadastrado.



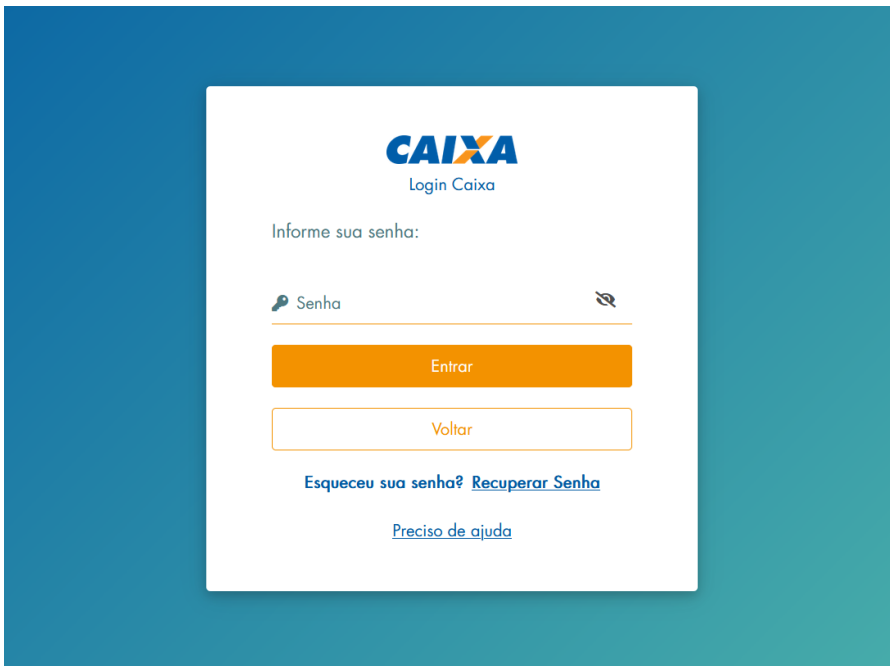
	Manual de Orientações do Usuário do Sistema de Gestão de Demandas Habitacionais - Internet	Página 3 / 10
		Data Emissão 25/02/2025
Sistema SIGDH INTERNET – selecaohabitacao.caixa.gov.br	Módulo INTERNET	Grau de Sigilo #PÚBLICO

- ❖ Próxima tela informar o código recebido no e-mail pessoal.




The screenshot shows the 'CAIXA Login Caixa' interface. It features the CAIXA logo at the top. Below it, the text 'Validação de Login' is displayed, followed by the instruction 'Por favor, insira o código de validação recebido:'. A text input field labeled 'Código' is provided for the user to enter the validation code. Below the input field is an orange button labeled 'Enviar'. Underneath the button is a link that says 'Não recebi o código de validação'. At the bottom of the form is a link labeled 'Preciso de ajuda'.

- ❖ Informar senha de acesso cadastrada (a senha a ser informada é a mesma utilizada nos demais aplicativos e sistemas da CAIXA dos quais tenha acesso).



The screenshot shows the 'CAIXA Login Caixa' interface for password entry. It features the CAIXA logo at the top. Below it, the text 'Informe sua senha:' is displayed. A password input field is shown with a key icon on the left and an eye icon on the right. Below the input field is an orange button labeled 'Entrar'. Underneath the button is a link labeled 'Voltar'. At the bottom of the form is a link that says 'Esqueceu sua senha? Recuperar Senha'. At the very bottom is a link labeled 'Preciso de ajuda'.


	Manual de Orientações do Usuário do Sistema de Gestão de Demandas Habitacionais - Internet	Página 4 / 10
		Data Emissão 25/02/2025
Sistema SIGDH INTERNET – selecaohabitacao.caixa.gov.br	Módulo INTERNET	Grau de Sigilo #PÚBLICO

- ❖ Após informada a senha de acesso, deverá ser apresentada a tela abaixo, onde no menu de opções contêm as abas “Relatório” e “Procedimento”.

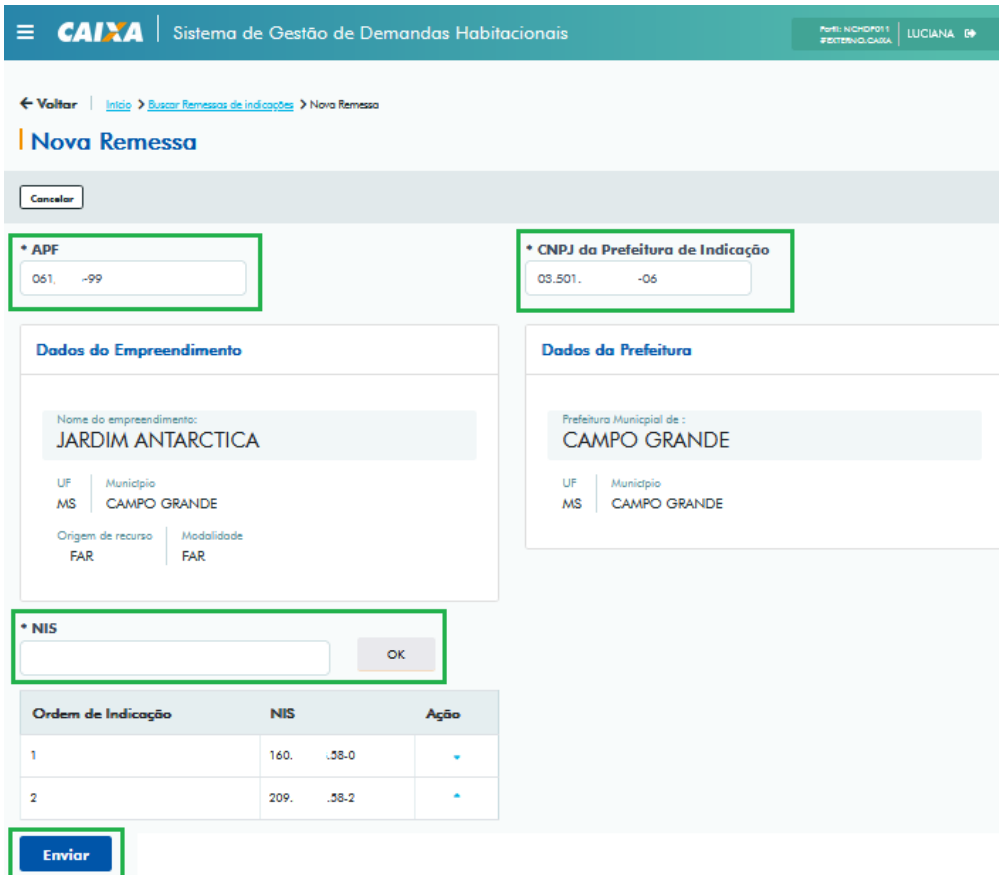



- ❖ Na aba “Procedimento” -> “Remessa Indicação” está disponível a funcionalidade de envio de remessa dos NIS dos candidatos para realização da pesquisa de enquadramento.




	Manual de Orientações do Usuário do Sistema de Gestão de Demandas Habitacionais - Internet	Página 5 / 10
		Data Emissão 25/02/2025
Sistema SIGDH INTERNET – selecaohabitacao.caixa.gov.br	Módulo INTERNET	Grau de Sigilo #PÚBLICO

- ❖ Na tela de “Remessa de Indicação” para realizar o envio dos candidatos para a pesquisa de enquadramento, clicar no botão “Nova Remessa”. Na próxima tela preencher os campos “APF” e “CNPJ da Prefeitura de Indicação”, aguardar o carregamento dos dados e finalizar o preenchimento com a informação dos NIS dos candidatos e clicar no botão “Enviar”.

	Manual de Orientações do Usuário do Sistema de Gestão de Demandas Habitacionais - Internet	Página 6 / 10
		Data Emissão 25/02/2025
Sistema SIGDH INTERNET – selecaohabitacao.caixa.gov.br	Módulo INTERNET	Grau de Sigilo #PÚBLICO

- ❖ Após o envio da remessa será gerado o protocolo de envio para download imediato.


Sistema de Gestão de Demandas Habitacionais
Programa Minha Casa Minha Vida

#PÚBLICO

PROTOCOLO DE ENVIO

Município 03.501. -06 - PREFEITURA MUNICIPAL CAMPO GRANDE
Usuário LUCIANA
Modalidade FAR
APF: 61 -99
Data da Transmissão: 13/02/2025
Número da Remessa: 1519541

Hora da Transmissão: 00:51:06
Quantidade de indicados: 2

GRUPOS FAMILIARES INDICADOS

Ordem	NIS
1	162 -4
2	164 -3

- ❖ Na tela “Buscar Remessa de indicações” é possível consultar a remessa enviada por “Número da remessa” (número gerado após envio da remessa, “Data início” (data de envio da remessa) ou “Situação da remessa” (Situações: remessa em geração, remessa gerada, remessa recebida, remessa rejeitada, pesquisa em andamento, pesquisa concluída).


Sistema de Gestão de Demandas Habitacionais

Perfil: NCHDF011
#EXTERNO CAIXA

LUCIANA

[Voltar](#) | [Início](#) > Buscar Remessas de indicações

Buscar Remessas de indicações

[Nova Remessa](#)


Filtrar por: **Número da remessa**

Busca A

☒ Número da remessa
☐ Data início
☐ Situação da remessa

Resultados | Modo de exibição: **Dados básicos**

Remessa	Origem da Remessa	Data Remessa	Total de Indicação	UF	Município	APF	Modalidade	Usuário	Situação	Ir Para
Nenhum resultado encontrado.										

	Manual de Orientações do Usuário do Sistema de Gestão de Demandas Habitacionais - Internet	Página 7 / 10
		Data Emissão 25/02/2025
Sistema SIGDH INTERNET – selecaohabitacao.caixa.gov.br	Módulo INTERNET	Grau de Sigilo #PÚBLICO

- ❖ Após clicar em “Buscar” será apresentada em “Resultados” a lista das remessas enviadas de acordo com o filtro escolhido, ao clicar no botão “Ação” da remessa enviada, serão apresentadas as opções “Indicados” (que apresentará a lista de NIS indicados em cada remessa) e “Protocolo” (para geração do protocolo de envio da referida remessa).



Buscar Remessas de indicações

Filtrar por: **Situação da remessa**

Remessa Recebida

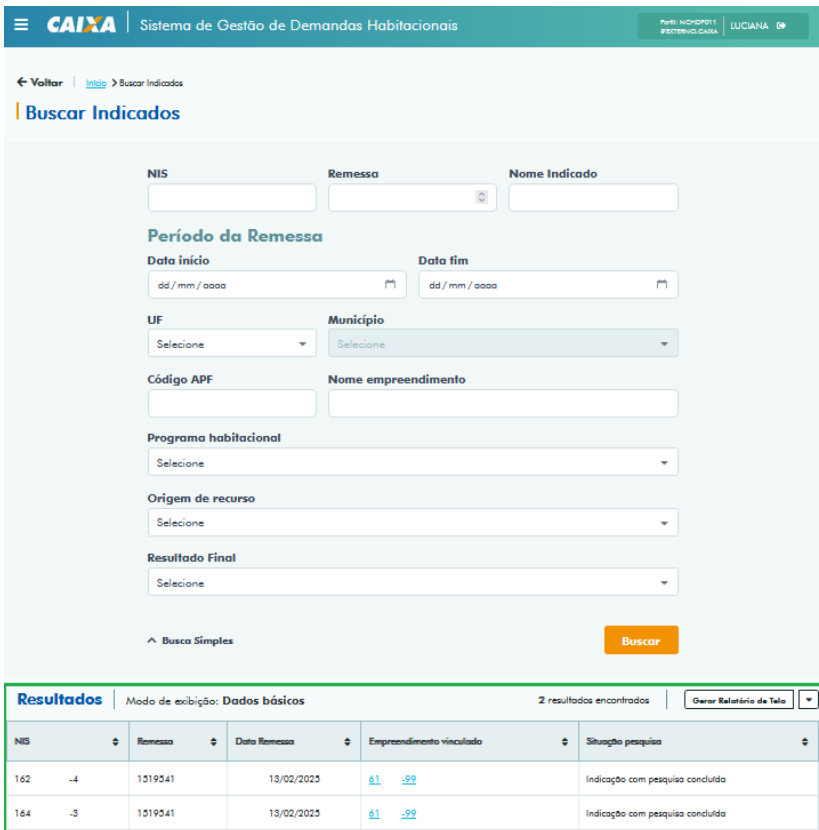
Buscar

Busca Avançada

Resultados | Modo de exibição: Dados básicos | 2 resultados encontrados | Gerar Relatório

Remessa	Origem da Remessa	Data Remessa	Total de Indicação	UF	Município	APF	Modalidade	Usuário	Situação	Ir Para
1519541	SIGDH	13/02/2025	2	MS	CAMPO GRANDE	614 -92	FAR	830 34	Remessa Recebida	Ação
									Remessa Recebida	Indicados
										Protocolo

- ❖ Ao clicar na opção “Indicados” será apresentada a tela a seguir, onde em “Resultados” constará a lista dos indicados da remessa:



Buscar Indicados

NIS Remessa Nome Indicado

Período da Remessa

Data início Data fim

UF Município

Código APF Nome empreendimento

Programa habitacional

Origem de recurso


Resultado Final

Busca Simples

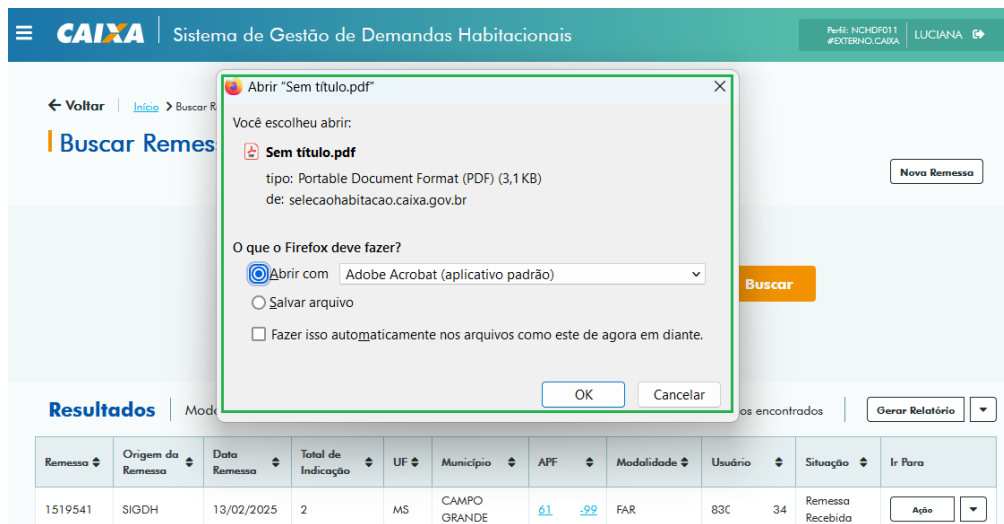
Buscar

Resultados | Modo de exibição: Dados básicos | 2 resultados encontrados | Gerar Relatório de Tela

NIS	Remessa	Data Remessa	Empreendimento vinculado	Situação pesquisa
162 -4	1519541	13/02/2025	61 -92	Indicação com pesquisa concluída
164 -3	1519541	13/02/2025	61 -92	Indicação com pesquisa concluída


	Manual de Orientações do Usuário do Sistema de Gestão de Demandas Habitacionais - Internet	Página 8 / 10
		Data Emissão 25/02/2025
Sistema SIGDH INTERNET – selecaohabitacao.caixa.gov.br	Módulo INTERNET	Grau de Sigilo #PÚBLICO

- ❖ Ao clicar na opção "Protocolo" será apresentada a opção para abrir ou salvar o documento.



- ❖ Na aba "Relatório" -> "Empreendimento Prefeitura" solicitar a geração do relatório de pesquisa de enquadramento informando o código do APF do empreendimento e o formato do arquivo (PDF, XLS, TXT), clicar em "Solicitar", conforme telas a seguir:




	Manual de Orientações do Usuário do Sistema de Gestão de Demandas Habitacionais - Internet	Página 9 / 10
		Data Emissão 25/02/2025
Sistema SIGDH INTERNET – selecaohabitacao.caixa.gov.br	Módulo INTERNET	Grau de Sigilo #PÚBLICO



- ❖ Para realizar o download do relatório solicitado clicar na aba "Relatório" -> "Gerenciar Relatório" no filtro selecionar a opção "Relatório Empreendimento – Prefeitura" e clicar em "Buscar", conforme telas a seguir:



	Manual de Orientações do Usuário do Sistema de Gestão de Demandas Habitacionais - Internet	Página 10 / 10
		Data Emissão 25/02/2025
Sistema SIGDH INTERNET – selecaohabitacao.caixa.gov.br	Módulo INTERNET	Grau de Sigilo #PÚBLICO

 Sistema de Gestão de Demandas Habitacionais

Perfil: NICHOP011 #EXTERNO-CAIXA LUCIANA

[Voltar](#) | [Início](#) > Consultar Relatório Solicitado

Consultar Relatório Solicitado

Filtrar por: **Tipo do Relatório solicitado** ▼

Relatório Empreendimento - Prefeitura
 ☒

Buscar

Busca Avançada

Resultados | Modo de exibição: **Dados básicos**

Nº da Solicitação	Relatório Solicitado/Gerado	UF	Código APF	Data/Hora	Situação	Formato	Arquivo	Ação
Nenhum resultado encontrado.								

- ❖ Após clicar em "Buscar" será apresentada em "Resultados" a lista dos relatórios solicitados para realização do download, ao clicar no botão "Ação" do APF solicitado serão apresentadas as opções de "Abrir" ou fazer "Download" do relatório, conforme tela a seguir:

 Sistema de Gestão de Demandas Habitacionais

Perfil: NICHOP011 #EXTERNO-CAIXA LUCIANA

[Voltar](#) | [Início](#) > Consultar Relatório Solicitado

Consultar Relatório Solicitado

Filtrar por: **Tipo do Relatório solicitado** ▼

Relatório Empreendimento - Prefeitura
 ☒

Buscar

Busca Avançada

Resultados | Modo de exibição: **Dados básicos**

199 resultados encontrados

Nº da Solicitação	Relatório Solicitado/Gerado	UF	Código APF	Data/Hora	Situação	Formato	Arquivo	Ação
38820	Relatório Empreendimento - Prefeitura		636289	20/02/2025 12:44:38	Gerado	PDF	APF636289_REL...	Ações <input type="button" value="Abrir"/> <input type="button" value="Download"/>
38887	Relatório Empreendimento - Prefeitura		635425	20/02/2025 12:31:01	Gerado	XLS	APF635425_REL...	Ações <input type="button" value="Abrir"/> <input type="button" value="Download"/>
38885	Relatório Empreendimento - Prefeitura		635425	20/02/2025 11:37:58	Gerado	PDF	APF635425_REL...	Ações <input type="button" value="Abrir"/> <input type="button" value="Download"/>
38715	Relatório Empreendimento - Prefeitura		636446	20/02/2025 11:28:44	Gerado	PDF	APF636446_REL...	Ações <input type="button" value="Abrir"/> <input type="button" value="Download"/>