



# TUTORIAL - 2º GAME DA CIDADANIA



# Olá!

## Bem-vindos ao Guia

## Tutorial do 2º Game da Cidadania!

Se liga nas instruções de como participar:

Em primeiro lugar, o Game é composto por 02 (duas) etapas! A 1ª Etapa inicia com a sua participação individual no Game com o tema "Semana da Cidadania". Ela consiste no download do aplicativo e realização do jogo.

O download do aplicativo pode ser realizado por meio de acesso ao seu *link via web*, disponível no seguinte endereço: [Aqui](#)

**Atenção:** Esse link é para os participantes que queiram jogar no seu computador.

Os participantes que queiram baixar o aplicativo no Smartphone ou no Tablet, devem acessar as Lojas de Aplicativos e inserir no campo de pesquisa o termo "Game da Cidadania" e iniciar o seu download.

# 01- INICIANDO O NOVO JOGO.

Após escolher a forma como você vai jogar na 1ª Etapa, se no computador ou no Smartphone/Tablet.



Clique em **NOVO JOGO**, conforme indicado a seguir:



## 02- TELA DE CADASTRO.

Lembre-se: cada participante só pode jogar a 1ª Etapa **apenas uma vez por edição!** Para iniciar, clique em **CADASTRAR**, conforme indicado na tela a seguir. Insira corretamente os seus dados pessoais.

Todos os campos são de preenchimento obrigatório! Não se esqueça de inserir o seu CPF e o e-mail válido. Clique em **AVANÇAR**

A imagem mostra a tela de cadastro do aplicativo. No topo, o logo "GAME DA CIDADANIA" está no centro, com o título "CADASTRO" logo abaixo. A seção "Dados pessoais" contém cinco campos de entrada: nome (DOM PEDRO DE ALCANTARA), data de nascimento (00/00/2022), CPF (928.761.881-00), telefone (61) 9900 - 0000 e e-mail (exemplo@chu.gov.br). Um botão verde "AVANÇAR" está na parte inferior direita da tela.

## 03- INFORME O SEU ENDEREÇO COMPLETO.

Insira todas as informações sobre o seu endereço e clique em **AVANÇAR**.

Informe o nome da sua escola, a UF e o município onde ela está localizada. Após isso, é necessário a autorização para o uso e tratamento dos dados fornecidos na inscrição do Game. Por fim, clique em **AVANÇAR**.



The screenshot shows the 'CADASTRO' (Registration) form for the 'GAME DA CIDADANIA'. The 'Endereço' (Address) section is active. It contains three input fields: a ZIP code field with '25620-971', a city dropdown menu with 'Rio de Janeiro' selected, and a state dropdown menu with 'Petrópolis' selected. Below these are two more input fields: one for the street address 'Rua do Imperador 350, Centro' and another for the building name 'PALÁCIO IMPERIAL'. At the bottom of the form are two buttons: 'VOLTAR' (Back) and 'AVANÇAR' (Next).



The screenshot shows the 'CADASTRO' form with the 'Escola' (School) section active. It contains three input fields: a school name field with 'ESCOLA DOM PEDRO II', a city dropdown menu with 'Rio de Janeiro' selected, and a state dropdown menu with 'Rio de Janeiro' selected. Below the form is a privacy notice: 'O candidato autoriza o uso e tratamento dos dados fornecidos para fins estritamente relacionados ao Game da Cidadania e do Concurso Game da Cidadania, conforme regras previstas no Edital e nos termos da Lei Geral de Proteção de Dados – LGPD, Lei n.º 13.709, de 14 de agosto de 2018\*'. At the bottom are two buttons: 'VOLTAR' (Back) and 'AVANÇAR' (Next).

# 04- CONFIRMAÇÃO DA INSCRIÇÃO.

Parabéns!

Você concluiu o seu cadastro! Guarde bem o seu **Código de Inscrição**, pois você precisará dele para acessar o Game se não quiser realizar o jogo todo de uma vez. **SALVE** o código! Clique em **INICIAR**, para acessar à tela de boas-vindas. Você também receberá um e-mail confirmando sua inscrição.



**GAME DA CIDADANIA**

## INSCRIÇÃO REALIZADA COM SUCESSO!

Salve o código da inscrição! Você precisará dele para retornar ao Game.

Código de inscrição

**12VW0W** | Copiar

O código de inscrição possui números e letras. Caso o seu código possua o número zero, ele será mostrado cortado na diagonal. Se não houver um corte, o caractere será a letra "0".

Você pode parar o Game a qualquer momento. Se você sair do jogo, poderá voltar para o lugar onde parou. Você precisará do código de inscrição para conseguir voltar ao sistema.

**INICIAR**

## 05- ESCOLHA DOS PERSONAGENS E CENÁRIOS

Escolha um dos personagens para iniciar: João, Caio, Alice ou Sofia. Clique em **AVANÇAR**. Para cada cenário apresentado, você pode visualizar, no canto superior direito sua pontuação. Ao clicar no campo superior esquerdo, você terá acesso às configurações do Game. Em todos os cenários sempre sigam a seta verde.



## 06 - MENU CONFIGURAÇÕES: SE EU SAIR DO JOGO PARA VOLTAR DEPOIS?

E ainda, no menu **CONFIGURAÇÕES**, tem as seguintes as opções abaixo. Se o participante desejar sair do Game para voltar em momento posterior, deve clicar em **SAIR**.





# 07- VOLTANDO AO JOGO EM MOMENTO POSTERIOR:

Para retornar ao Game, acesse o link ou o aplicativo, clique em **CONTINUAR**, insira o Código de Inscrição e clique em **CONFIRMAR**.



## 08 – REALIZANDO O JOGO:

Sua tarefa é resolver os conflitos éticos que aparecem no Game, para isso em cada situação, escolha uma única alternativa que julgar mais correta, ética e cidadã e Clique em **RESPONDER**.

EITA! DEIXARAM UMA TORNEIRA ABERTA E TEM AGUA PARA TODO LADO! ALGUÉM PODE ENTRAR AQUI E LEVAR UM TOMBO DAQUELES, HEIN? O QUE EU FAÇO?

**A**  FECHO A TORNEIRA E AVISO ALGUÉM DA ESCOLA PARA PEDIR QUE LIMPEM O BANHEIRO.

**B**  FINJO QUE NÃO VI E VOU EMBORA, POIS NÃO TENHO NADA A VER COM ISSO.

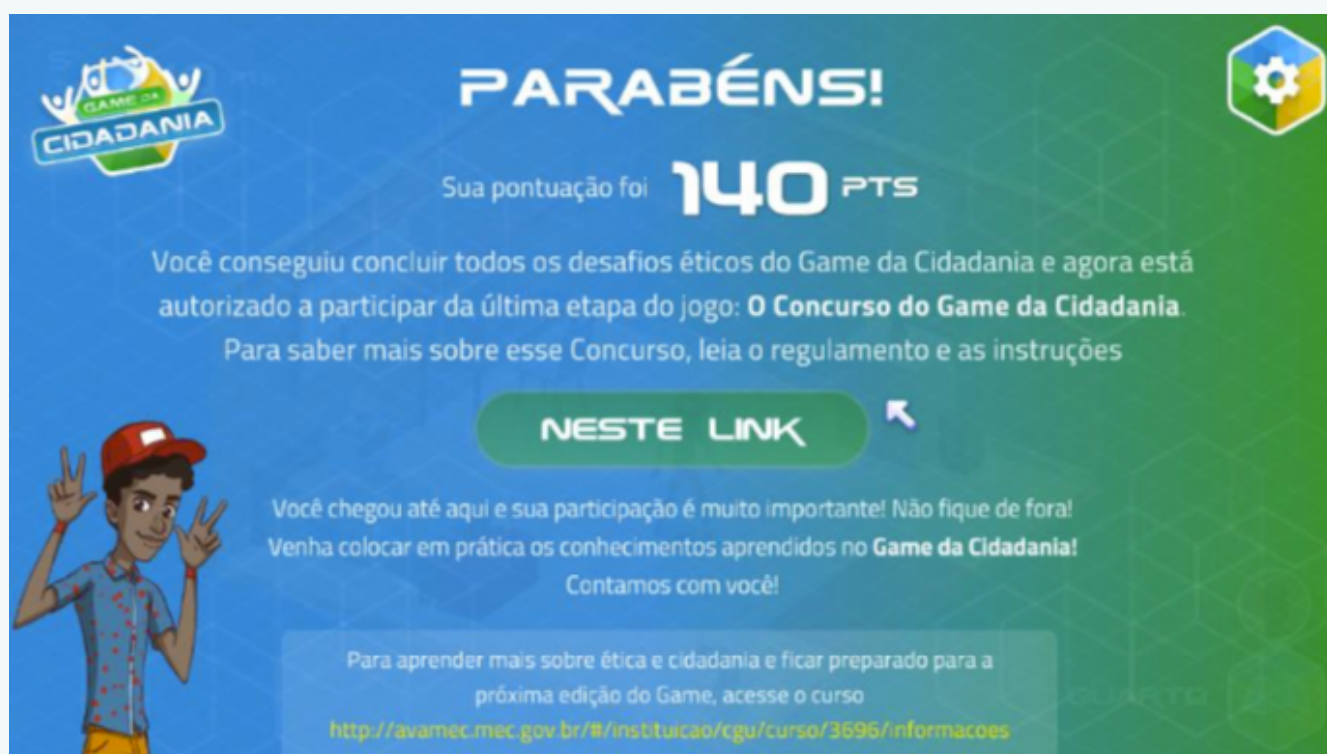
**C**  FECHO A TORNEIRA E AVISO AOS COLEGAS PARA ENTRAREM COM CUIDADO NO BANHEIRO...

**D**  DEIXO A TORNEIRA ABERTA! ESTÁ PERFEITO PARA AQUELE TOMBO! VAI SER ENGRAÇADO E TODOS VÃO SE DIVERTIR.

**RESPONDER**

# 09 - CHEGANDO AO FINAL DO JOGO

SE VOCÊ PASSAR POR TODOS OS DESAFIOS ÉTICOS, SEM ELIMINAÇÃO, ESTÁ APTO A PARTICIPAR DA **2ª ETAPA DO GAME DA CIDADANIA** CLICANDO NO LINK, CONFORME INDICA A TELA ABAIXO, VOCÊ SERÁ DIRECIONADO PARA O **SISTEMA DE CONCURSOS DA CGU** E PODERÁ PARTICIPAR DO CONCURSO DE VÍDEO “1 MINUTO DE CIDADANIA” e concorrer a prêmios!!!



The image is a screenshot of a digital interface with a blue and green background. In the top left corner, there is a logo for 'GAME DA CIDADANIA' featuring a stylized figure. In the top right corner, there is a gear icon. The main text reads: 'PARABÉNS!' followed by 'Sua pontuação foi 140 PTS'. Below this, it says: 'Você conseguiu concluir todos os desafios éticos do Game da Cidadania e agora está autorizado a participar da última etapa do jogo: O Concurso do Game da Cidadania. Para saber mais sobre esse Concurso, leia o regulamento e as instruções'. A green button with a white mouse cursor icon contains the text 'NESTE LINK'. Below the button, it says: 'Você chegou até aqui e sua participação é muito importante! Não fique de fora! Venha colocar em prática os conhecimentos aprendidos no Game da Cidadania! Contamos com você!'. At the bottom, there is a light blue box with the text: 'Para aprender mais sobre ética e cidadania e ficar preparado para a próxima edição do Game, acesse o curso' followed by the URL 'http://avamec.mec.gov.br/#/instituicao/cgu/curso/3696/informacoes'. In the bottom left corner, there is a cartoon illustration of a young man wearing a red cap and a blue patterned shirt, making a peace sign with both hands.

NO SISTEMA VOCÊ ACESSA  
INFORMAÇÕES DE COMO PARTICIPAR  
DO CONCURSO. **ATENÇÃO!** APÓS  
ENTRAR NO SISTEMA, VOCÊ PODERÁ  
PRODUZIR O SEU VÍDEO E ENVIAR EM  
UM MOMENTO POSTERIOR  
(ATÉ 05/06/23) MAS PARA ISSO,  
PRECISA DO SEU CÓDIGO DE INSCRIÇÃO  
PARA RETORNAR AO SISTEMA

The screenshot shows the 'Sistema de Concursos' interface. At the top, there's a blue header with the text 'Sistema de Concursos' and 'CONCURSO PÚBLICO'. Below this, a yellow banner reads '3ª ETAPA - CONCURSO DE VÍDEO'. To the right, there's a link for 'Perguntas Frequentes'. The main content area features a banner for 'GAME DA CIDADANIA - ETAPA CONCURSO DE VÍDEO' with an illustration of four children. Below the banner, there's a text block explaining the video submission process. The registration form includes fields for 'Código de Inscrição' (with value '82300'), 'Nome do Candidato' (with value 'Tereza Tereza'), 'Pontuação Atendida' (with value '140'), and 'Link do vídeo \*'. There are also buttons for 'VOLTAR' and 'COMPLETAR INSCRIÇÃO'.

**Sistema de Concursos**  
CONCURSO PÚBLICO

Perguntas Frequentes

**3ª ETAPA - CONCURSO DE VÍDEO**

**GAME DA CIDADANIA - ETAPA CONCURSO DE VÍDEO**

VOCÊ CHEGOU À ÚLTIMA ETAPA DO GAME DA CIDADANIA E AGORA PODERÁ PARTICIPAR DO CONCURSO DE VÍDEO. PARA SABER INFORMAÇÕES DE COMO E QUANDO PARTICIPAR E DE COMO SEU VÍDEO DEVE SER PRODUZIDO E ENVIADO, ACESSO O LINK.

DEPOIS COM SEU CÓDIGO DE INSCRIÇÃO, VOCÊ PODERÁ RETORNAR AO SISTEMA CONCURSOS.COM.GO.GOV.BR QUANDO SEU VÍDEO ESTIVER PRONTO E ENVIAR O LINK DO VÍDEO E O TERMO DE AUTORIZAÇÃO ASSINADO PELA CIDADANIA EM SUA INSCRIÇÃO NO CONCURSO DE VÍDEO.

**Código de Inscrição**  
82300

**Nome do Candidato**  
Tereza Tereza

**COMPLETAR INSCRIÇÃO** **PENDENTE**

**Pontuação Atendida**  
140

**Link do vídeo \***  
Preencha aqui o link do vídeo

**Termo de Autorização**  
Clique aqui o Termo de Autorização preenchido e assinado \*

**VOLTAR** **COMPLETAR INSCRIÇÃO**

# Educação Cidadã / Game da Cidadania

