

CGU | 13º CONCURSO DE

Desenho e Redação



CONTROLADORIA-GERAL
DA UNIÃO

GOVERNO FEDERAL
BRASIL
UNIÃO E RECONSTRUÇÃO

Olá!

Bem-vindo ao **13º Concurso de Desenho e Redação da CGU**.

Neste documento, disponibilizamos a você um tutorial para a **realização de inscrições** e envio dos trabalhos, selecionados pelas escolas.

Como realizar a inscrição no 13º CDR?

O processo de inscrição no 13ºCDR é composto por 03 ETAPAS.

1ª ETAPA:

– Informar os dados cadastrais da escola.

2ª ETAPA:

– Informar os dados sobre a realização do concurso.
(número total de mobilizados e de trabalhos produzidos).

3ª ETAPA:

– Inserir os trabalhos.
(somente 01 trabalho selecionado por categoria).

Para iniciar o processo de inscrição, acesse o **SISTEMA DE CONCURSOS DA CGU** e clique em **IR PARA A PÁGINA DE INSCRIÇÃO**

[Ir para o conteúdo](#) 1 [Ir para o rodapé](#) 2

[A+](#) [A-](#) [ACESSIBILIDADE](#) [ALTO CONTRASTE](#) [MAPA DO SITE](#)

Controladoria-Geral da União

Sistema de Concursos

Inscrições

 Consulte os concursos com as inscrições abertas

CGU | CONCURSO DE

Desenho e Redação



IR PARA PÁGINA DE INSCRIÇÃO

A seguir, clique em **REALIZAR INSCRIÇÃO** para inserir as informações da escola.
Esta é a **1ª ETAPA** do processo de inscrição.

[Ir para o conteúdo 1](#) [Ir para o rodapé 2](#)

A+ A- ACESSIBILIDADE ALTO CONTRASTE MAPA DO SITE

Controladoria-Geral da União


Sistema de Concursos

Perguntas Frequentes

Concurso de Desenho e Redação

CGU | CONCURSO DE

Desenho e Redação



13ª Edição CDR Jan/2024 preliminar 2

REALIZAR INSCRIÇÃO CONSULTAR INSCRIÇÃO

Na **1ª Etapa**, preencha todas as informações solicitadas pelo Sistema, lembrando de autorizar o uso e o tratamento dos dados fornecidos.

Por fim, revise toda informação prestada para checar se o que foi informado está correto.

Em seguida, clique em **PRÓXIMA ETAPA**.

Atenção! Preencha todos os dados solicitados. Confira o código INEP. O e-mail correto da escola garante a recuperação do código da inscrição e permite o retorno ao sistema para inserção de trabalho e edição de dados. x

INFORMAR DADOS DA ESCOLA

INEP *

20242302

Nome da Escola *

ESCOLA FLORESTA ENCANTADA

CEP * (Não Sei o CEP)

78.900-999

Estado *

DISTRITO FEDERAL

Município *

BRASÍLIA

Endereço da escola*

RUA PROFESSOR JOSÉ DA SILVA, 123

Telefone da escola *

(11) 4002-8922

E-mail da escola*

florestaencantada@email.com

Confirme o E-mail da escola*

florestaencantada@email.com

Nome do Diretor *

BEATRIZ SILVA SANTOS

E-mail do Diretor *

beatrizsilva@email.com

Situação da Escola *

PÚBLICA - MUNICIPAL

☒ A escola autoriza o uso e tratamento dos dados fornecidos para fins estritamente relacionados ao Concurso de Desenho e Redação, conforme reg previstas no Edital e nos termos da Lei Geral de Proteção de Dados – LGPD, Lei n.º 13.709, de 14 de agosto de 2018 *

VOLTAR

2ª VIA DO CERTIFICADO

PRÓXIMA ETAPA →

Assim que terminar o cadastro da escola, você receberá o **CÓDIGO DE INSCRIÇÃO**.

Ele é muito importante para que você retorne ao sistema em outro momento. Então tire print/foto da sua tela para salvá-lo.

Depois de salvar seu código clique em **PRÓXIMA ETAPA**.

CGU | CONCURSO DE

Desenho e Redação

1ª ETAPA da inscrição realizada com sucesso!

Salve o código da inscrição! Você precisará dele para retornar ao sistema.

CÓDIGO DE INSCRIÇÃO

E0JRA4

O código de inscrição possui números e letras. Caso seu código possua um zero ele será mostrado cortado na diagonal. Se não houver corte o caracter será a letra "O".

VOCÊ FINALIZOU A PRIMEIRA ETAPA DA INSCRIÇÃO!

EM MOMENTO OPORTUNO, DENTRO DO PRAZO DE INSCRIÇÃO, VOCÊ PODERÁ SEGUIR PARA AS PRÓXIMAS ETAPAS E REALIZAR AS SEGUINTE AÇÕES PARA VALIDAR A INSCRIÇÃO DA SUA ESCOLA:

2ª ETAPA - INFORMAR OS DADOS (NÚMEROS) ENVOLVIDOS NA REALIZAÇÃO DO CONCURSO NA ESCOLA.

3ª ETAPA - INSERIR OS TRABALHOS SELECIONADOS PARA CADA CATEGORIA.

OBS: É POSSÍVEL SAIR DO SISTEMA E RETORNAR, A QUALQUER TEMPO, PARA INSERIR DADOS E TRABALHOS. BASTA ACESSAR O SISTEMA COM O CÓDIGO DE INSCRIÇÃO.

Insira os trabalhos até 02/09/2024

← VOLTAR

PRÓXIMA ETAPA →

Na **2ª ETAPA**, preencha os dados quantitativos sobre a realização do concurso. Informe a quantidade total de participantes (alunos e professores), bem como de trabalhos (desenhos ou redações) produzidos. Em seguida, clique em **PRÓXIMA ETAPA**, caso já disponha de trabalho selecionado para inserir no sistema.

Controladoria-Geral da União

Sistema de Concursos

Perguntas Frequentes

2ª ETAPA - INFORMAR DADOS

Atenção, preencha todos os dados solicitados sobre a realização do Concurso na escola. Estes dados são muito importantes para a gestão do Concurso e garantem a sua continuidade, pois são indicadores de participação de escolas, professores e estudantes de todo o país.

Código da Inscrição

E0JRA4

Nome da Escola

ESCOLA FLORESTA ENCANTADA

INFORMAR DADOS SOBRE A REALIZAÇÃO DO CONCURSO

Número Total de Alunos Mobilizados na Escola

É A SOMA DE TODOS OS ESTUDANTES QUE PARTICIPARAM DE QUALQUER ATIVIDADE DESENVOLVIDA EM DECORRÊNCIA DA REALIZAÇÃO DO CONCURSO NA ESCOLA. Exemplo: palestras, atividades artísticas, produção de desenhos e redações, reuniões etc.

1000

Número Total de Desenhos Produzidos

É A SOMA DE TODOS OS DESENHOS PRODUZIDOS PELOS ALUNOS (E NÃO APENAS OS DESENHOS SELECIONADOS PELA ESCOLA PARA PARTICIPAÇÃO NO CONCURSO). SE A ESCOLA NÃO PARTICIPOU COM DESENHOS, DEVE PREENCHER COM O NÚMERO ZERO (0).

100

Número Total de Professores Mobilizados na Escola

É A SOMA DE TODOS OS PROFESSORES QUE PARTICIPARAM DAS ATIVIDADES DESENVOLVIDAS PARA A REALIZAÇÃO DO CONCURSO NA ESCOLA (NÃO APENAS OS PROFESSORES ORIENTADORES DOS TRABALHOS).

25

Número Total de Redações Produzidas

É A SOMA DE TODAS AS REDAÇÕES PRODUZIDAS PELOS ALUNOS (E NÃO APENAS AS REDAÇÕES SELECIONADAS PELA ESCOLA PARA PARTICIPAÇÃO NO CONCURSO). SE A ESCOLA NÃO PARTICIPOU COM REDAÇÕES, DEVE PREENCHER COM O NÚMERO ZERO (0).

250

VOLTAR

PRÓXIMA ETAPA

Na 3ª ETAPA, envie ds trabalhos selecionados pelas escolas.

Para fazer o envio, clique em **INSERIR TRABALHO** .

Controladoria-Geral da União

Sistema de Concursos

Perguntas Frequentes

3ª ETAPA - INSERIR TRABALHOS

Lembre-se, você pode enviar somente 01 (um) trabalho por categoria. Verifique se o arquivo está legível antes de enviar. Lembre de clicar em **CONFIRMAR A INSCRIÇÃO**.

Código da Inscrição

E0JRA4

Nome da Escola


ESCOLA FLORESTA ENCANTADA

INSERIR TRABALHOS

PENDENTE

CATEGORIA	AUTOR	AÇÕES
Nenhum trabalho inserido.		

VOLTAR

 **INSERIR TRABALHO**

CONFIRMAR INSCRIÇÃO

Selecione a categoria e preencha os dados solicitados pelo sistema.

Escolha o arquivo do trabalho selecionado pela escola para fazer o Up Load e enviá-lo para o concurso.

No sistema, os trabalhos devem ser enviados individualmente considerando a categoria.

Sempre que terminar cada envio, clique em **SALVAR TRABALHO**.

Clique em **VOLTAR**, caso precise enviar outros trabalhos.

Controladoria-Geral da União

Sistema de Concursos

Inserir Trabalho

Lembre-se, você pode enviar somente 01 trabalho por categoria! Verifique se o arquivo está legível antes de enviar.

Código da Inscrição

E0JRA4

Nome da Escola

Escola Floresta Encantada

Categoria *

signe

Arquivo com o trabalho: *

Escolher arquivo

nenhum arquivo escolhido

VOLTAR

SALVAR TRABALHO

Após ter enviado um trabalho, ele aparecerá como mostra a imagem abaixo.

Caso queira **editar** o trabalho enviado, clique no primeiro ícone **azul**.

Caso queira **baixar** o trabalho enviado, clique no segundo ícone **azul**.

Caso queira **excluir** o trabalho enviado, clique no ícone **vermelho**.

Controladoria-Geral da União

Sistema de Concursos

Perguntas Frequentes

3ª ETAPA - INSERIR TRABALHOS

Trabalho inserido com sucesso! Quer inserir mais trabalhos? Clique novamente em INSERIR TRABALHO. Prefere inserir depois? Acesse o sistema usando o seu código da inscrição. Sistema disponível até 31/12/2024.

Lembre-se, você pode enviar somente 01 (um) trabalho por categoria. Verifique se o arquivo está legível antes de enviar. Lembre de clicar em CONFIRMAR A INSCRIÇÃO.

Código da Inscrição

Nome da Escola

JMGRZ6

S

INSERIR TRABALHOS

CATEGORIA	AUTOR	AÇÕES
Desenho - 1º ano do Ensino Fundamental	A	<div><div></div><div></div><div></div></div>

VOLTAR

INSERIR TRABALHO

CONFIRMAR INSCRIÇÃO

Como inserir trabalhos na categoria **Escola Cidadã**:

O formulário do **Plano de Mobilização** é editável.

Os formulários padrões são encontrados no Portal da Educação Cidadã

(gov.br/cgu/pt-br/educacao-cidada/programas/desenho-redacao/regulamentos-e-formularios),

sendo eles o **Formulário de Desenho**, **Formulário de Redação** e o **Formulário do Plano de Mobilização**.

Para participar da categoria Escola Cidadã, a instituição de ensino interessada deverá inserir, pelo menos, 1 trabalho no sistema (do tipo desenho ou redação).

Os vídeos devem ser enviados em formato de Link, devendo estar hospedados em plataforma pública que garantam acesso às imagens em análise posterior.


Recomendamos hospedar vídeos na plataforma do **Youtube**.

TRABALHOS ENVIADOS FORA DO FORMULÁRIO PADRÃO SERÃO DESCLASSIFICADOS.

OS TRABALHOS SÓ PODERÃO SER ENVIADOS ATÉ O DIA 2 DE SETEMBRO DE 2024 (02/09/2024).

Não serão aceitas inscrições ou trabalhos enviados por E-mail.

Clique na imagem abaixo para acessar o Portal da Educação Cidadã



CONTROLADORIA-GERAL
DA UNIÃO



EDUCAÇÃO CIDADÃ
CGU