



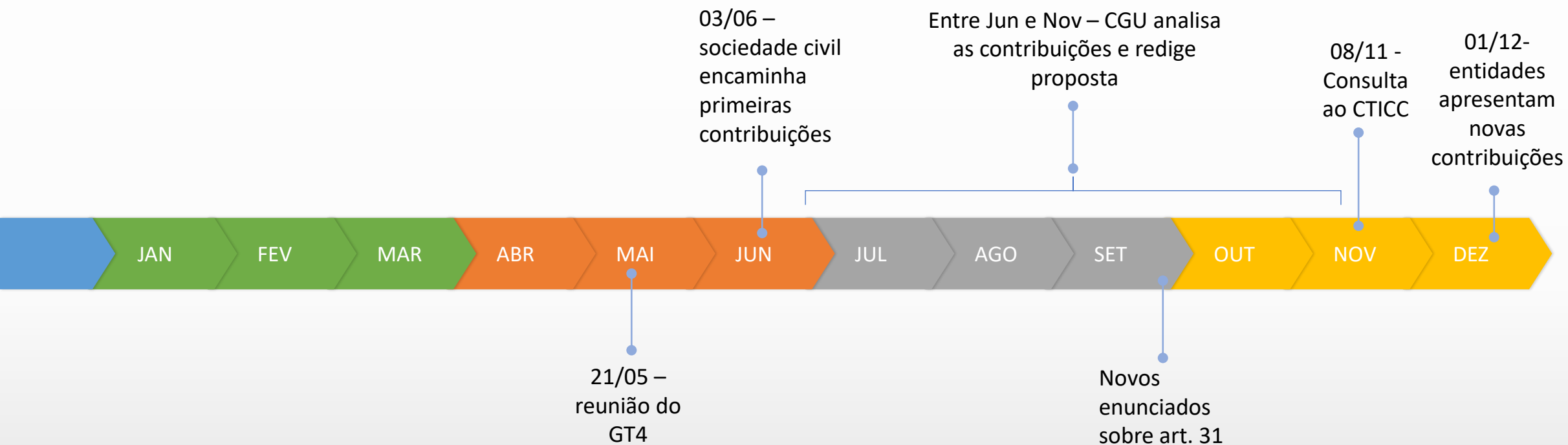
CONSELHO DE TRANSPARÊNCIA, INTEGRIDADE
E COMBATE À CORRUPÇÃO

LAI: Status das negativas por dados pessoais

CONTROLADORIA-GERAL
DA UNIÃO



APRIMORAMENTOS NORMATIVOS - 2024



Fev/2025 – Devolutiva para a sociedade civil

ÓRGÃOS QUE MAIS NEGARAM ACESSO À INFORMAÇÃO POR DADO PESSOAL

Em **2023** foram registradas **1339 negativas** de pedidos por motivo de informação pessoal. Estes foram os **principais órgãos “negadores”**:

Órgão	Pedidos Recebidos	Pedidos negados	Pedidos negados por dados pessoais	% negados por dados pessoais em relação ao total de negativas por dados pessoais (1339)
Polícia Federal	2751	403	135	10,08%
INSS	9895	306	119	8,89%
MTE	1492	300	97	7,24%
DNIT	2478	315	69	5,15%
MS	5593	493	69	5,15%
ANEEL	3336	380	62	4,63%
CGU	1859	194	44	3,29%
ANVISA	7004	542	42	3,14%
MEC	2261	168	41	3,06%
INEP	4437	86	41	3,06%

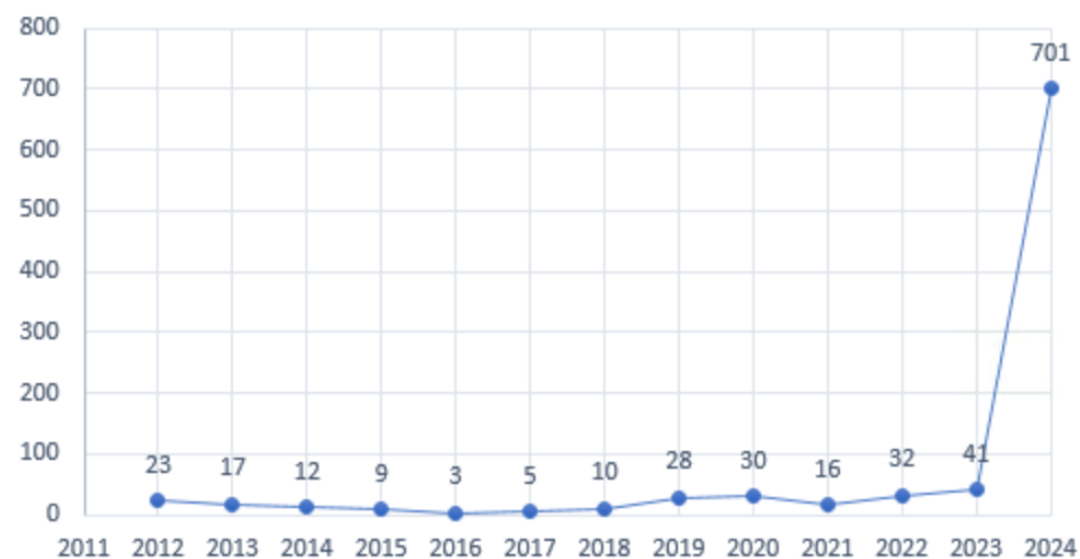
Em **2024** temos até aqui **1672 (dados até 18/11/2024)**. Estes são os **principais órgãos**:

Órgão	Pedidos Recebidos	Pedidos negados	Pedidos negados por dados pessoais	% negados por dados pessoais em relação ao total de negativas (1672)	Projeção de negativas por dados pessoais	% de negados por dados pessoais em relação ao total de negativas por dados pessoais (1893)
INEP	5676	825	702	41,98%	768	40,57%
ANEEL	3071	477	108	6,46%	118	6,23%
Polícia Federal	2082	278	71	4,25%	78	4,12%
MTE	1160	133	68	4,07%	74	3,91%
INSS	4037	125	67	4,01%	73	3,86%
PRF	737	113	59	3,53%	65	3,43%
IBGE	1328	222	59	3,53%	65	3,43%
DNIT	1791	163	47	2,81%	51	2,69%
MS	4373	251	42	2,51%	46	2,43%
MGI	2834	288	33	1,97%	36	1,90%

Negativa por dado pessoal - Série Histórica



INEP - Pedidos negados (dados pessoais)



PROJEÇÃO DE NEGATIVAS PARA 2024

Considerando a projeção total de pedidos para o ano e a atual proporção dos negados por dados pessoais no total, podemos estimar um total de **1893 casos para este ano** (dados até 18/11/2024).

	2023	2024 (projetado)
(A) Total de pedidos	131.526	118.827 *
(B) Negados por dados pessoais	1.339	1.884 **
% (B/A)	1,02%	1,59%

PROJEÇÃO DE NEGATIVAS PARA 2024 - REVENDO DADOS DE INEP E ANEEL (usando taxa de negativa de 2023 para esses órgãos)

INEP e ANEEL (2023 e projeção para 2024)			
2023			
	total	neg. dados pessoais	tx negativa 2023 (dados pessoais)
INEP	4437	41	0,92%
ANEEL	3336	62	1,86%
2024			
	Recebidos (até 20/11/2024)	Projeção 2024	Expectativa de negados até 20/11 com base na taxa de 2023
INEP	5691	6406	53
ANEEL	3084	3472	57

Com base na tabela acima, considerando que o INEP teria negado apenas 53 pedidos por dado pessoal e a ANEEL apenas 57, teríamos até o momento **974 pedidos negados por dados pessoais, e um total projetado, até o final do ano de 1.096 negativas.**

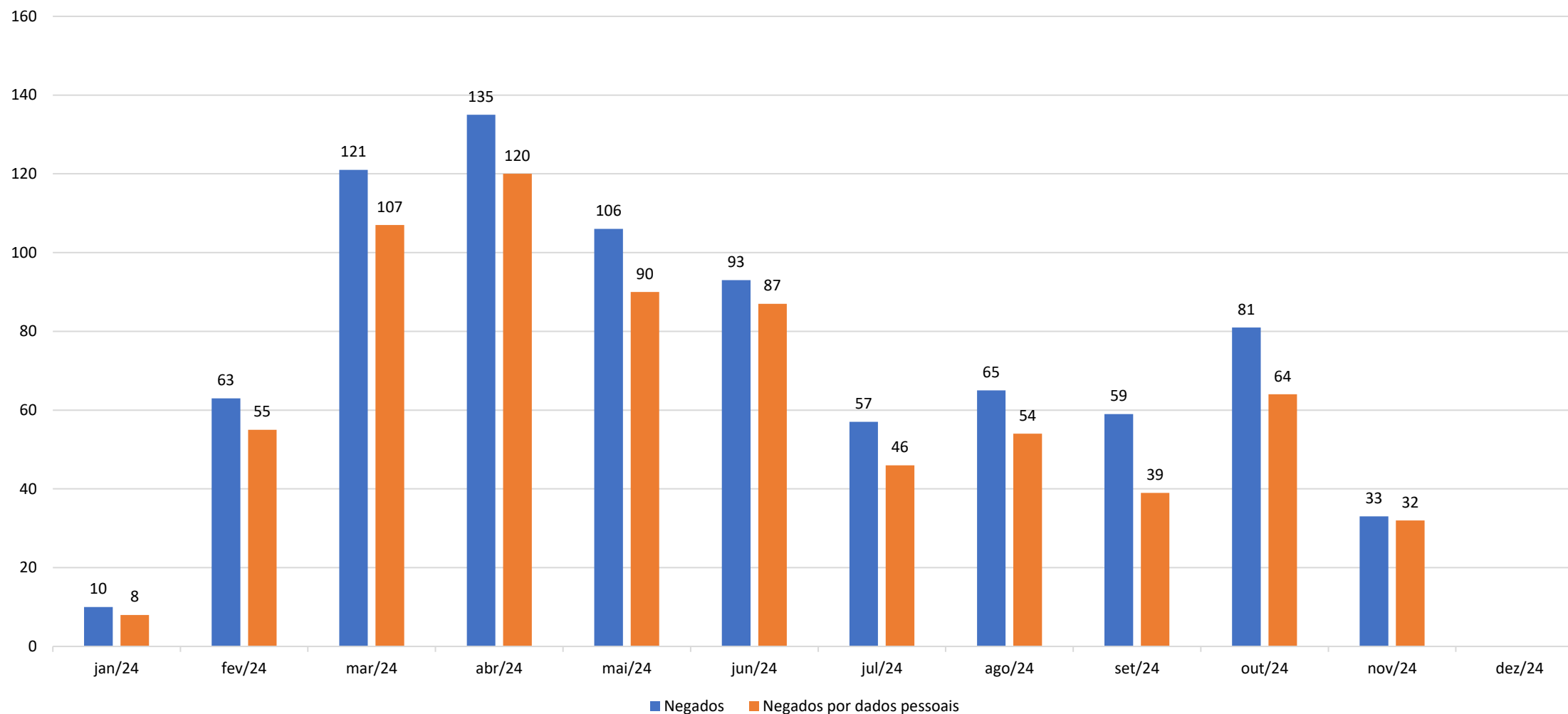
Projeção de negativas por dados pessoais para 2024, considerando a taxa de negativa de 2023 especificamente para o INEP e ANEEL:

	2023	2024 (projetado)
(A) Total de pedidos	131.526	118.827 *
(B) Negados por dados pessoais	1.339	1.096 **
% (B/A)	1,02%	0,92%

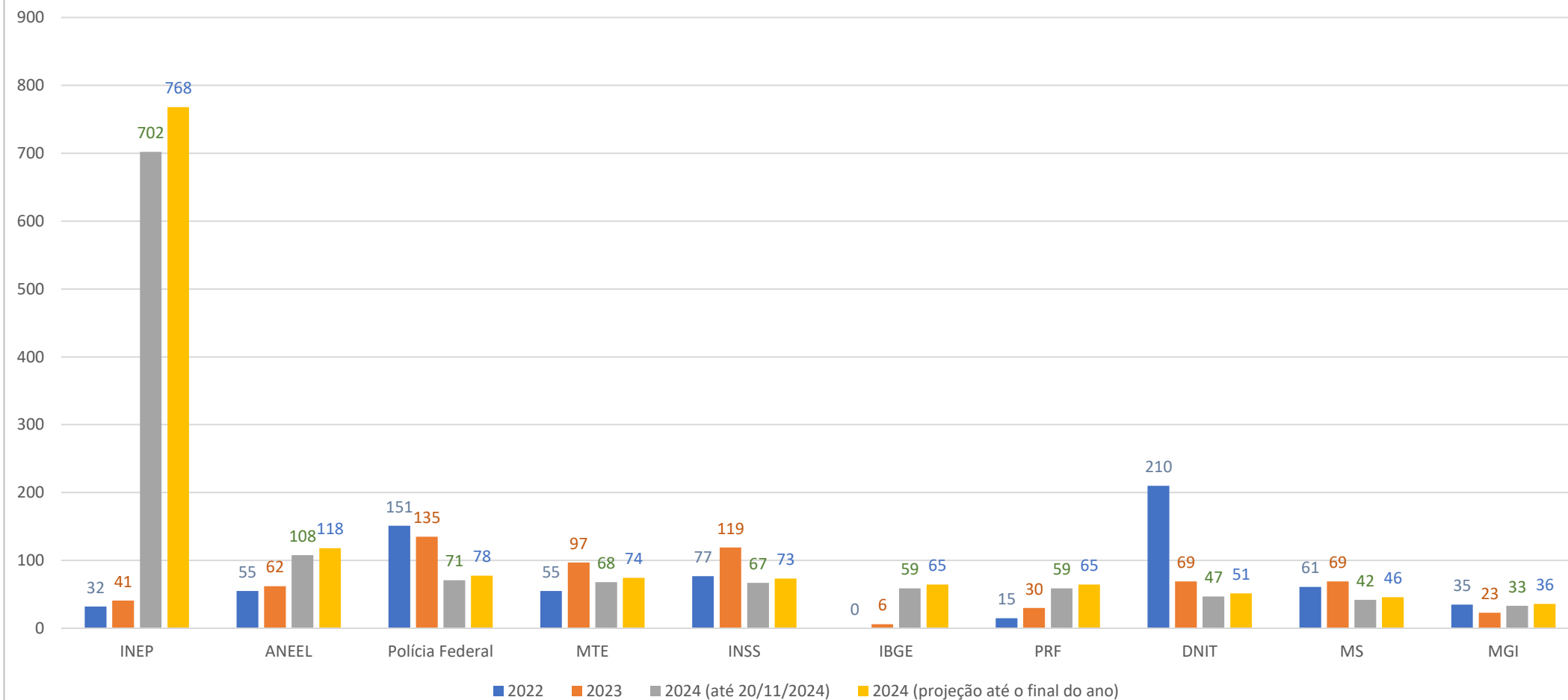
* Projetado considerando o tempo decorrido no ano.

** Percentual de negativas por dados pessoais em 2024 aplicado no total projetado.

Negativas de pedidos de informação INEP - 2024



Pedidos negados por dados pessoais - Top 10 órgãos de 2024



SITUAÇÃO ATUAL DOS PRINCIPAIS “NEGADORES” DE 2023

Esta é a situação dos órgãos que mais negaram por “dados pessoais” em 2023:

TOP 10 2023 em número de pedidos negados, como estão em 2024?

NomeOrgao	2023	2024 (projetado*)	Variação
PF – Polícia Federal	135	80	-40.5%
INSS – Instituto Nacional do Seguro Social	119	76	-36.3%
MTE - Ministério do Trabalho e Emprego	97	77	-20.6%
MS – Ministério da Saúde	69	48	-31.1%
DNIT – Departamento Nacional de Infraestrutura de Transportes	69	53	-22.9%
ANEEL – Agência Nacional de Energia Elétrica	62	122	97.2%
CGU – Controladoria-Geral da União	44	11	-74.3%
ANVISA – Agência Nacional de Vigilância Sanitária	42	26	-38.0%
INEP – Instituto Nacional de Estudos e Pesquisas Educacionais Anísio Teixeira	41	794	1835.6%
MEC – Ministério da Educação	41	22	-47.5%

* Negativas em 2024 projetadas aplicando o percentual atual de negativas por dados pessoal do órgão no total de pedidos projetados no ano (considerando o tempo).



CONSELHO DE TRANSPARÊNCIA, INTEGRIDADE
E COMBATE À CORRUPÇÃO

Obrigada!

CONTROLADORIA-GERAL
DA UNIÃO

