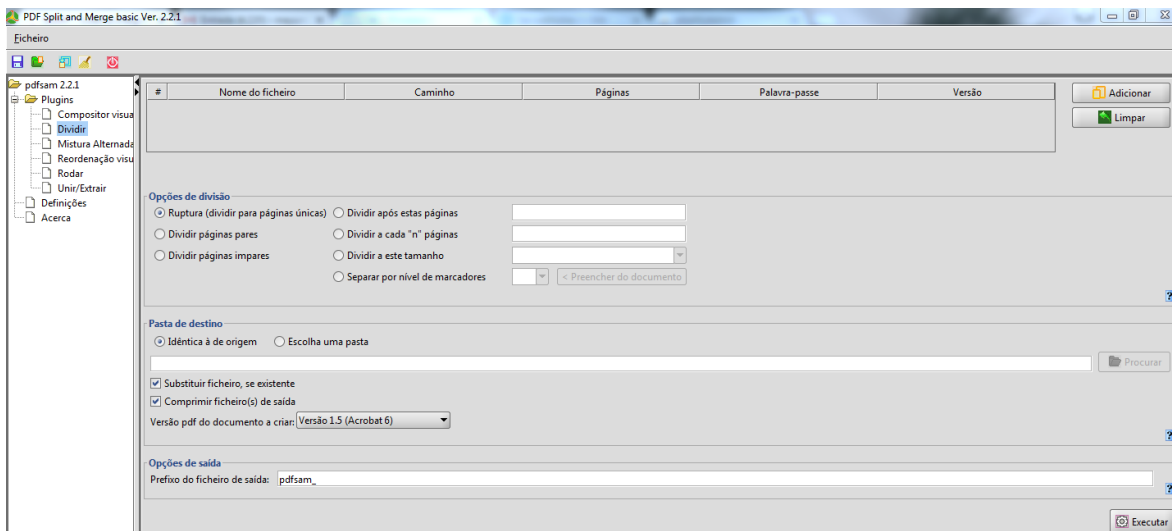
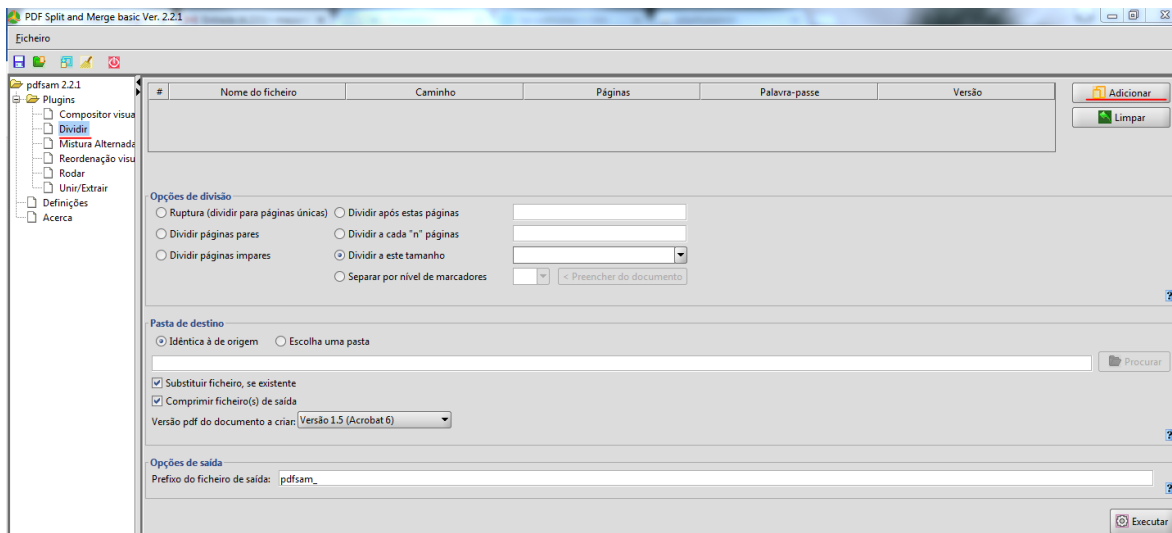


# Tutorial – Divisão de documentos maiores que 5MB para anexação no CGU-PJ / CGU-PAD

Abrir o programa PDF Split and Merge (PDF SAM)



Na árvore de opções da esquerda, selecione **Dividir**, e no canto superior direito clique em **Adicionar**.



Selecionado o documento a ser particionado, escolher dentre as opções de divisão. No caso, selecionaremos “Dividir a este tamanho” digitar o tamanho. Para o Sistema CGU-PAD o limite é de 5MB, para o CGU-PJ o limite é de 20MB.

Em seguida selecionar a pasta de destino. No caso deixaremos a pasta idêntica à origem (pasta onde está o documento que adicionamos).

Preencher as demais opções, a critério do usuário, e clicar em Executar.

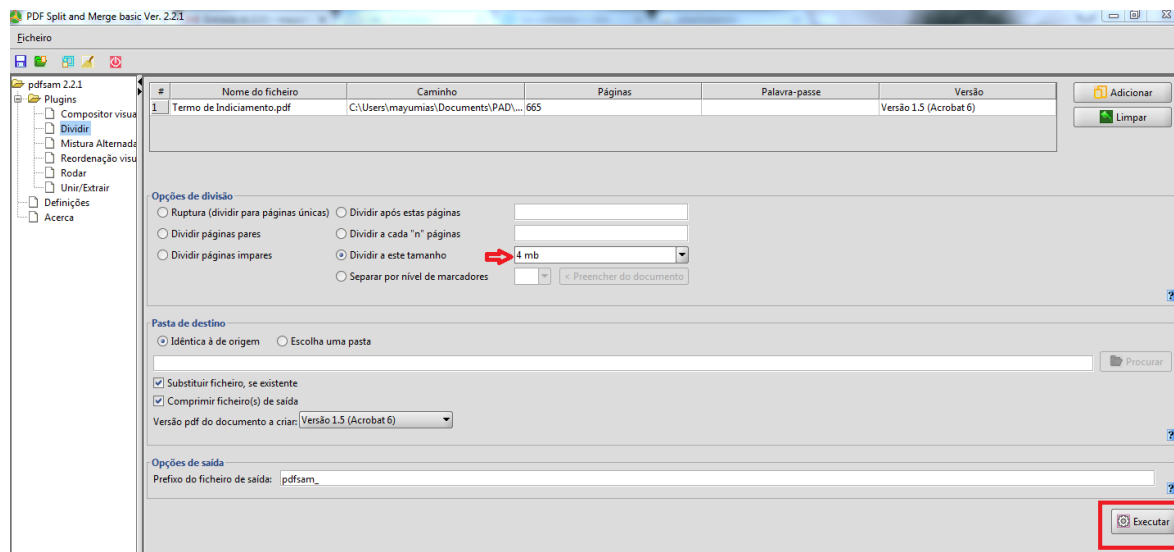


Imagem da pasta de destino.

Nome	Data de modificaç...	Tipo	Tamanho
1_pdfsam_Termo de Indiciamento	13/10/2016 15:28	Adobe Acrobat Document	4.096 KB
177_pdfsam_Termo de Indiciamento	13/10/2016 15:28	Adobe Acrobat Document	4.129 KB
357_pdfsam_Termo de Indiciamento	13/10/2016 15:28	Adobe Acrobat Document	4.168 KB
512_pdfsam_Termo de Indiciamento	13/10/2016 15:28	Adobe Acrobat Document	3.758 KB
Termo de Indiciamento	29/07/2016 15:07	Adobe Acrobat Document	24.523 KB

Renomear os documentos resultantes e anexá-los ao processo no CGU-PJ/CGU-PAD.

Nome	Data de modificaç...	Tipo	Tamanho
Termo de Indiciamento - Parte 1	13/10/2016 15:28	Adobe Acrobat Document	4.096 KB
Termo de Indiciamento - Parte 2	13/10/2016 15:28	Adobe Acrobat Document	4.129 KB
Termo de Indiciamento - Parte 3	13/10/2016 15:28	Adobe Acrobat Document	4.168 KB
Termo de Indiciamento - Parte 4	13/10/2016 15:28	Adobe Acrobat Document	3.758 KB
Termo de Indiciamento	29/07/2016 15:07	Adobe Acrobat Document	24.523 KB