



CGU

PRESTAÇÃO DE CONTAS



Órgão de **CONTROLE INTERNO** do
Governo Federal responsável pela
**DEFESA DO PATRIMÔNIO
PÚBLICO** e pelo **INCREMENTO DA
TRANSPARÊNCIA** na gestão, por
meio de ações de
**AUDITORIA E FISCALIZAÇÃO,
CORREIÇÃO, OUVIDORIA e
PREVENÇÃO E COMBATE À
CORRUPÇÃO**

The image shows a tall, modern building with a white facade and a grid of windows. The letters 'CGU' are mounted on the upper right portion of the building in a large, blue, three-dimensional font. The building is set against a clear blue sky, and a large, leafy green tree is visible in the foreground on the right side of the frame.

GRANDES MISSÕES DA CGU

APOIAR A GOVERNANÇA E A GESTÃO



COMBATER A CORRUPÇÃO



RESULTADOS ALCANÇADOS



Diminuição de desperdícios, aumento da eficiência e retorno de recursos com aplicação indevida (Exemplo: suspensão de pagamentos indevidos e redução/cancelamento de licitações)

PRINCIPAIS BENEFÍCIOS:

INSS - suspensão de pagamento continuado indevido: **R\$ 2,9 BILHÕES**

INSS - recuperação de valores pagos indevidamente: **R\$ 156,3 MILHÕES**

PLANEJAMENTO - redução de custos administrativos: **R\$ 325 MILHÕES**

GRANDES MISSÕES DA CGU

APOIAR A GOVERNANÇA E A GESTÃO



COMBATER A CORRUPÇÃO



TOTAL DE AUDITORIAS EM 2019

TOTAL DE AUDITORIAS REALIZADAS:

1.781

MONTANTE ENVOLVIDO:

R\$37.6 BILHÕES

AVALIAÇÃO DE POLÍTICAS PÚBLICAS | CONSULTORIA | FISCALIZAÇÃO EM ESTADOS E MUNICÍPIOS

★ TRABALHO DESTAQUE ★

Consultoria – Plano Nacional de Segurança Pública - PNSP

Dez/2019

Publicação do PNSP

CGU: Identificação de fragilidades

Oportunidade de realizar um trabalho

de apoio ao gestor para aprimoramento do PNSP

**Formação de uma
equipe conjunta (CGU + MJSP),
coordenada pela CGU**

ENTREGAS

Diagnóstico da situação atual da execução do PNSP

Definição dos elementos gerenciais da PNSPDS no PNSP

Definição dos 5 Ciclos Bienais do PNSP (de 2019 a 2028)

Definição dos recursos necessários à execução do PNSP

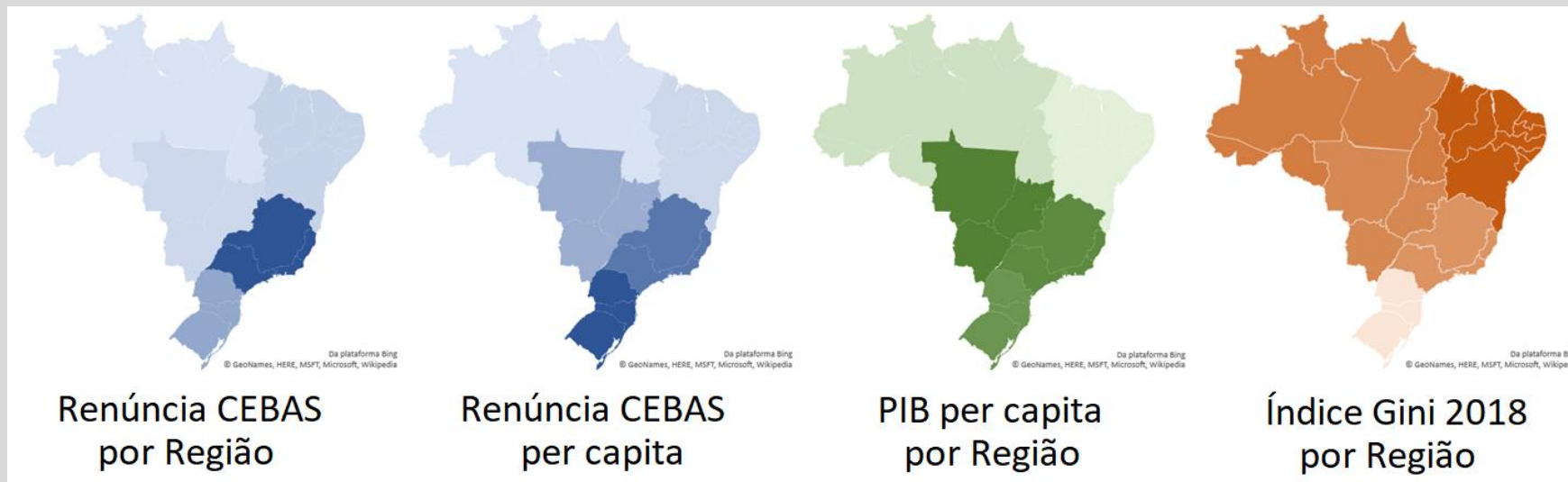
Minuta/Proposta de atualização do PNSP (fev/20)

★ TRABALHO DESTAQUE ★

CEBAS Educação

Certificação das Entidades Beneficentes de Assistência Social da área de educação

Distribuição regional da renúncia em favor das regiões de maior renda per capita e menor desigualdade de renda



Região	Renúncia CEBAS DGT 2019 (a)	População IBGE 2018 (b)	Renúncia CEBAS <i>per</i> <i>capita</i> (a / b)	PIB <i>per capita</i> IBGE 2016	Gini - IBGE 2018 (ano calendário: 2017)
Norte	100.257.048	18.182.253	5,51	19.043,00	0,54391968661
Nordeste	519.885.346	56.760.780	9,16	15.779,00	0,56658816356
Centro-Oeste	380.882.220	16.085.885	23,68	40.415,00	0,53623355927
Sudeste	3.750.378.148	87.711.946	42,76	38.585,00	0,52905307457
Sul	1.625.291.308	29.754.036	54,62	36.242,00	0,47659304009
Total / Brasil	6.376.694.070	208.494.900	30,58	30.411,00	0,54922966789

GRANDES MISSÕES DA CGU

APOIAR A GOVERNANÇA E A GESTÃO



COMBATER A CORRUPÇÃO



GRANDES MISSÕES DA CGU

APOIAR A GOVERNANÇA E A GESTÃO



COMBATER A CORRUPÇÃO



ATUAÇÃO EM **TUDO O PAÍS** PARA

PREVENIR

DETECTAR

PUNIR

CASOS DE CORRUPÇÃO E
MÁ GESTÃO DOS RECURSOS PÚBLICOS FEDERAIS

PREVENÇÃO



PROGRAMAS DE INTEGRIDADE DO GOVERNO FEDERAL

146 – 78%

ORGÃOS E ENTIDADES COM UNIDADES
DE GESTÃO DE INTEGRIDADE

129 – 69%

ORGÃOS E ENTIDADES COM
PLANOS DE INTEGRIDADE

www.paineis.cgu.gov.br/integridadepublica

PREVENÇÃO

DECRETO DE CARGOS (Decreto nº 9.727/2019)

MERITOCRACIA

Critérios gerais:

Idoneidade moral e reputação ilibada

Perfil profissional ou formação acadêmica compatível

Não ser inelegível

Critérios específicos:

Experiência profissional

Ocupação de cargo ou função em qualquer Poder público ou ente federativo

Título de especialista, mestre ou doutor em área correlata

PREVENÇÃO

A L I C E

Analizador de Licitações e Editais
para auditoria preventiva

Ferramenta de análise **AUTOMATIZADA** de licitações mediante técnicas de **MACHINE LEARNING**

NASCEU NA CGU da necessidade de respostas **TEMPESTIVAS** frente aos processos licitatórios publicados

Cerca de **250 LICITAÇÕES** são publicadas diariamente no sistema Comprasnet

PREVENÇÃO

A L I C E

Analizador de Licitações e Editais
para auditoria preventiva

**R\$ 4,3
BILHÕES**

Analizados em
Auditorias Preventivas
Período: jan/2019
a nov/2019

SITUAÇÃO	QTDE	VALOR
PREGOES CANCELADOS	4	R\$ 3.224.719.271,64
PREGOES SUSPENSOS	19	R\$ 711.287.757,97
BENEFÍCIOS JÁ APROVADOS	2	R\$ 33.029.589,31

PREVENÇÃO

PORTAL DA TRANSPARÊNCIA

15,8 MILHÕES
de visitas de jan a nov de 2019

138 MILHÕES
de visitas (desde 2004)

NOVO PORTAL
Lançado em junho de 2018
transparencia.gov.br



PREVENÇÃO



FalaBR

FalaBR

+ de 350 mil

Manifestações registradas em 2019

24 dias

tempo médio de atendimento na CGU

+ de 90 mil

Denúncias registradas em 2018

+ de 2,1 mil

Instituições conectadas

PEDIDOS DE INFORMAÇÕES PÚBLICAS

126 mil pedidos em 2019 | 99,9% dos pedidos respondidos | 15,75 dias em média para resposta

PREVENÇÃO

UNIVERSALIZAÇÃO E AMPLIAÇÃO DO PROGRAMA

Parceria **CGU**, Ministério da Educação (**MEC**), Serviço Nacional de Aprendizagem Rural (**Senar**) e Instituto Maurício de Sousa

Alcance estimado após toda a implementação do Programa:

27
milhões
de estudantes da
Educação Básica

170 mil
escolas



DETECÇÃO

OPERAÇÕES ESPECIAIS PANORAMA

R\$ 5.134.391.680,30

Prejuízo potencial identificado 2003 - 2019



DETECÇÃO

OPERAÇÕES ESPECIAIS CGU, PF E MPF

Em 2019

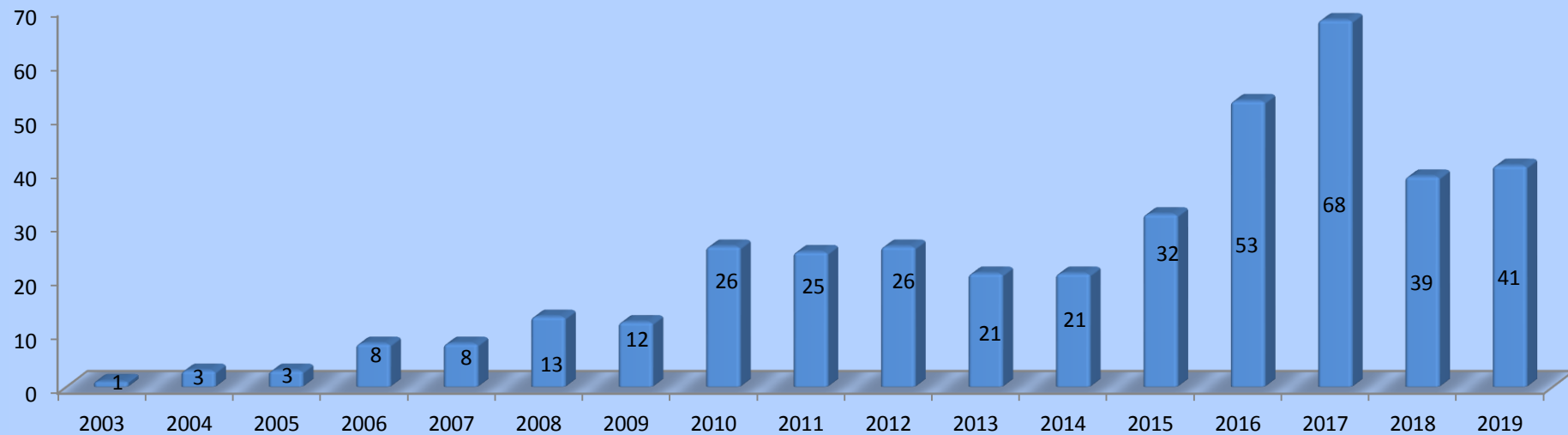
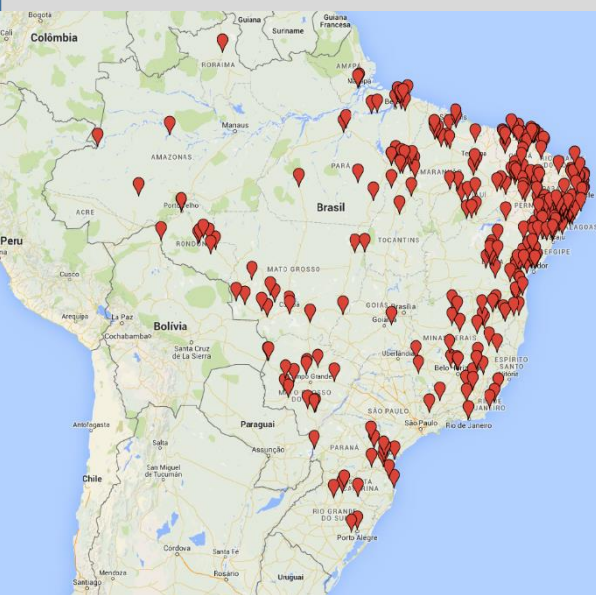
52 operações deflagradas

R\$ 127 MILHÕES prejuízo estimado

De 2003 a 2019

412 operações deflagradas

R\$ 5,13 BILHÕES prejuízo estimado



Proteção ao DENUNCIANTE

1. *Primeiro instrumento de **salvaguarda à confiança dos denunciantes do Executivo federal***
2. ***Fortalecimento do controle social** para o combate à corrupção e a promoção da integridade pública*
3. *Valorização do **cidadão brasileiro como agente de combate** à corrupção e construção de um Brasil melhor*

RESPONSABILIZAÇÃO DE AGENTES PÚBLICOS

16.718

Servidores e empregados federais expulsos desde 2003 no Poder Executivo Federal

455

Servidores e empregados expulsos, em 2019, no Poder Executivo Federal

58,2%

Servidores expulsos decorrentes de atos de corrupção, em 2019

RESPONSABILIZAÇÃO DE ENTES PRIVADOS

217

Processos Administrativos de Responsabilização (PAR) de Entes Privados concluídos no Poder Executivo Federal desde 2014

1.763

Entes privados punidos por irregularidades no Poder Executivo Federal em 2019

PUNIÇÃO

PROGRAMA DE LENIÊNCIA DADOS



22

Em negociação
(Operação Lava Jato
e demais investigações)

R\$ 3,15 bi
já retornaram aos
cofres públicos

+ de 700 pessoas físicas e
+ de 400 pessoas jurídicas
citadas
24 negociações em
andamento
9 negociações resilidas

**Empresas investigadas na Lava Jato*

PUNIÇÃO

RESULTADOS ALCANÇADOS EM 2019

Auditorias: R\$ 6,4 bilhões

Acordos: R\$ 7,5 bilhões

Total: R\$ 13,9 bilhões
apenas em 2019



PERSPECTIVAS 2020

- Decreto do Siscor
- Decreto do Sistema de avaliação patrimonial dos servidores públicos
- Decreto de agendas
- Diagnóstico anticorrupção e seu plano de ação

Obrigado!