

Oficina Presencial



Mão na Massa: Pela Juventude e Igualdade



Vídeo **INDIAN BOY**. Videvo, [s.l.], s.d. Vídeo (4 K/HD).
[<https://www.videvo.net/stock-video-footage/indian-boy/>]



CONTROLADORIA-GERAL DA UNIÃO



Ações do Projeto



Videoaula 1 – Controle Social e CGU:
Juntos pelo Bem de Todos



Videoaula 2 – CGU e conselhos: em
busca do controle efetivo (Espaço
Esportivo Comunitário)



Oficina Presencial – Mão na Massa:
Pela Juventude e Igualdade

E o projeto não termina aí! A CGU manterá a comunicação direta com os participantes do Projeto

Link do site do projeto:

Projeto CGU e Conselhos: Pela Juventude e Igualdade Racial

Fiscalizando Espaços Esportivos Comunitários



Videoaula 1



CONTROLADORIA GERAL DA UNIÃO

Controle Social e CGU
Juntos pelo bem de todos



**Sozinhos vamos mais rápido.
Juntos, vamos mais longe.**
(Provérbio africano)



Videoaula 1: Controle Social e CGU: Juntos pelo bem de todos



- ✓ **Controle Social: Conceito e formas**
- ✓ **Legitimidade dos conselhos de políticas públicas**
- ✓ **Os conselhos devem trabalhar em parceria (Temas transversais)**



- ✓ **Importância do planejamento das ações (estabelecer critérios e priorizar)**
- ✓ **Observar a efetividade da política pública**

- ✓ **Instrumentos legais que auxiliam a atuação do controle social**

Videoaula 1: Controle Social e CGU: Juntos pelo bem de todos

Instrumentos legais que auxiliam a atuação do controle social



Leis Nacionais






- ❖ Lei 12.527/2011 – Lei de Acesso à Informação (LAI)
- ❖ Lei 13.460/2017 – Lei de Defesa do Usuário do Serviço Público
- ❖ Lei 13.726/2018 – Lei de Desburocratização e Simplificação



Videoaula 2: CGU e Conselhos: em busca do Controle Efetivo



Critérios para escolha do objeto para esse Projeto:

-  Materialidade
-  Auditabilidade
-  Relevância Social



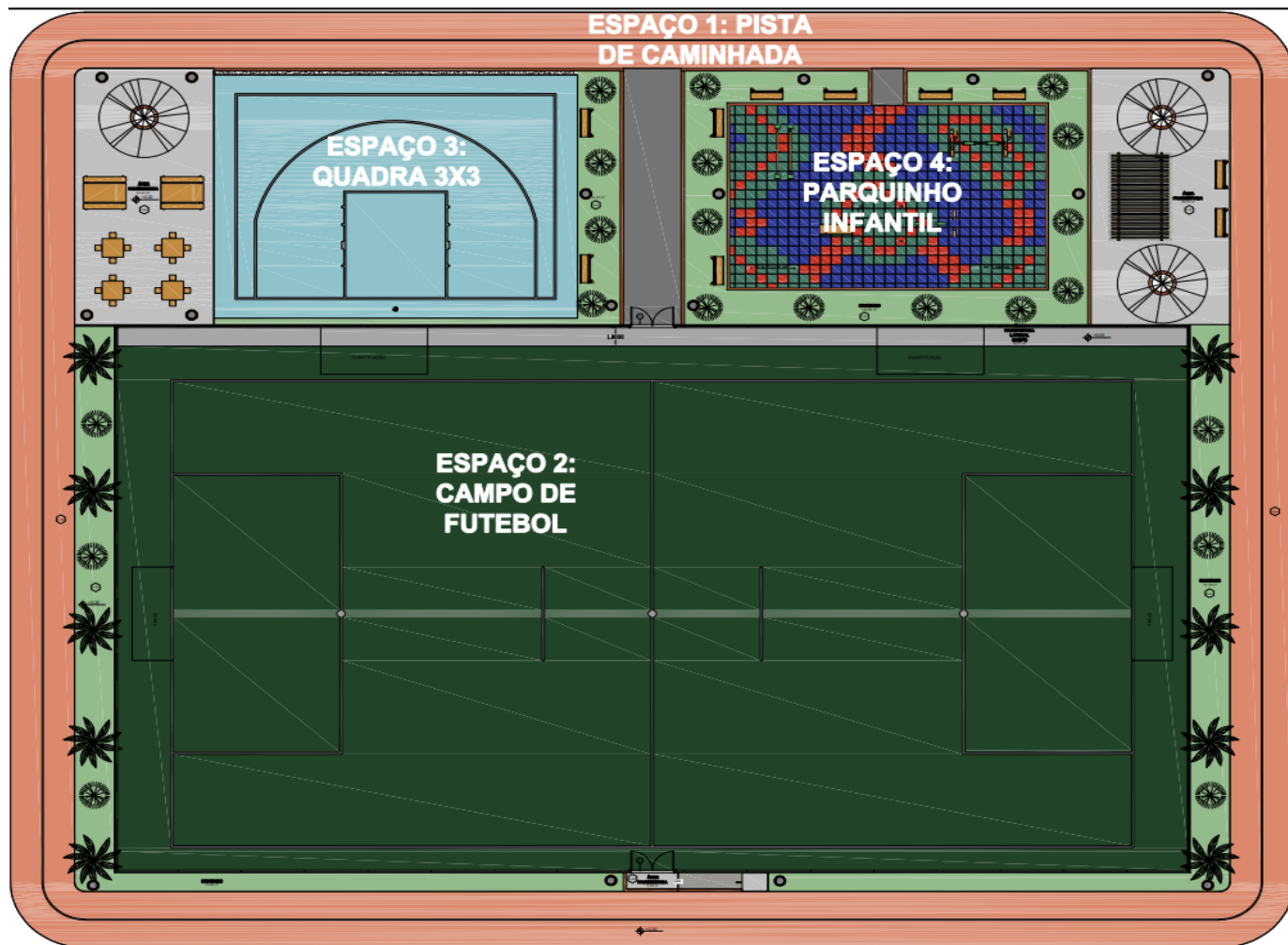
PLANO 
JUVENTUDE
NEGRA VIVA

O **PJNV** que tem a finalidade de **enfrentar e reduzir a violência letal** e as demais vulnerabilidades sociais, decorrentes do racismo, que afetam a juventude negra.

Videoaula 2: CGU e Conselhos: em busca do Controle Efetivo



1º Passo: Conhecer o objeto do controle (Espaço Esportivo Comunitário)



- campo de futebol com grama sintética;
- meia quadra de esporte;
- pista de caminhada; e
- parquinho infantil

✓ Conhecer a documentação: informações detalhadas e regras do objeto

Videoaula 2: CGU e Conselhos: em busca do Controle Efetivo



Como o Controle Social terá acesso aos documentos e informações do EEC?

Página temática:
Espaços
Esportivos
Comunitários -
Juventude Negra



<https://portaldatransparencia.gov.br/espacos-esportivos-comunitarios>

The screenshot shows the 'gov.br' portal interface. At the top, there are links for 'Órgãos de Governo', 'Acesso à Informação', and 'Legislação'. The main header identifies the site as 'Portal da Transparência' and 'Controladoria-Geral da União'. A search bar on the right asks 'O que você procura?'. Below the header, a breadcrumb trail shows 'Espaços Esportivos Comunitários - Juventude Negra Viva'. The main content area features a large banner with a colorful geometric pattern of triangles in red, yellow, green, and blue. Overlaid on this pattern is the text 'Espaços Esportivos Comunitários' in a white box. To the right of the pattern, the text 'PLANO JUVENTUDE NEGRA VIVA' is displayed in large, bold, dark letters, with a small logo of a stylized person above the word 'JUVENTUDE'. At the bottom of the page, a small line of text states: 'Os Espaços Esportivos Comunitários (EEC) são equipamentos públicos padronizados do Novo PAC — compostos por campo society em grama sintética, meia-quadra'.

Espaços Esportivos Comunitários

PLANO
JUVENTUDE
NEGRA VIVA



Clique em um Estado

Clique em um Município

gov.br



Portal da Transparência

Controladoria-Geral da União

MINAS GERAIS

- BELO HORIZONTE
- BETIM
- CAPELINHA
- EMERALDAS
- ESPINOSA
- GUANHAES
- IGARAPE
- IPATINGA
- ITAMARANDIBA
- JAIBA
- JANAUBA
- JOAO PINHEIRO
- JUIZ DE FORA
- POMPEU
- PORTEIRINHA
- RIBEIRAO DAS NEVES
- SAO FRANCISCO
- SETE LAGOAS
- TEOFILO OTONI
- UBERABA
- UBERLANDIA

Clique no número do Instrumento



Portal da Transparência

Controladoria-Geral da União

O que você procura?



> Convênios e Acordos > Consulta de Convênios e Acordos > Detalhamento de Acordos Firmados

Convênio/Acordo

Painel Gráfico

Origem dos Dados

Número do Instrumento

959893

(REDIRECIONA PARA O TRANSFEREGOV.BR)

TransfereGov.br

Situação

EM EXECUÇÃO

Nº Original

006180/2024

Número do Processo

71000016065202409

Objeto

CONSTRUCAO DO ESPACO ESPORTIVO COMUNITARIO, NO MUNICIPIO DE BETIM/MG (NOVO PAC)

Tipo de instrumento

NÃO SE APLICA

Concedente

CEF/MINISTERIO DO ESPORTE

Órgão

MINISTÉRIO DO ESPORTE -
UNIDADES COM VÍNCULO
DIRETO

Conveniente

MUNICIPIO DE BETIM

Tipo de Conveniente

ADMINISTRAÇÃO PÚBLICA MUNICIPAL


👁 Fique de olho!

O objeto desse convênio foi entregue?

☐ Sim

☐ Não

Clique no Projeto Básico/Termo de Referência



Cadastro Ente/Entidade

Cadastros

Programas

Acomp. e Fiscalização

Proposta

TC

Instrumentos

Verificação de Regularidade

Execução

Dados da Proposta

Plano de Trabalho

Requisitos

Projeto Básico/Termo de Referência

Execução Concedente

Execução Conveniente

Prestação de Contas

TCE

Dados

Programas

Participantes

Cadastro de Obras

Modalidade	Termo de Compromisso.	Enviada para mandatária?	Sim	Situação no SI
Subtipo do Instrumento	NOVO PAC - FORMALIZAÇÃO - DECRETO Nº 11.855, DE 26 DE DEZEMBRO DE 2023. Dispõe sobre termos de compromisso obrigatórios de recursos da União para a execução de ações do Programa de Aceleração do Crescimento - Novo PAC			
Situação de Contratação Atual	Cláusula Suspensiva			
Situação	Em execução			
	Empenhado	sim	Publicação	Publicado
Código do Instrumento	959893	Número da Proposta	006180/2024	
Número da Proposta Novo PAC - Seleção	51000002127/2023			
Número Interno do Órgão	006180/2024			
Número do Processo	71000016065202409			



Projeto Básico / Termo de Referência

DOCUMENTOS ORÇAMENTÁRIOS
18.715.391/0001-96 - MUNICIPIO DE BETIM

Dados Básicos	Anexos	Responsável Técnico	Documentação Complementar	QCI	PO/CFF
<div><div>Número da Proposta: 6180/2024</div><div>Código do Instrumento: 959893</div><div>Moda Termo</div></div>					
<div><div>Programa: 5100020240019 - NOVO PAC - ESPAÇOS ESPORTIVOS COMUNITÁRIOS</div></div>					
<div><div>Objeto: Construção do Espaço Esportivo Comunitário, no município de Betim/MG (Novo PAC)</div><div>Proponente: MUNICIPIO DE BETIM</div></div>					
<div><div>Valor Global: R\$ 1.462.500,00</div><div>Repasse: R\$ 1.462.500,00</div><div>Contrapartida: R\$ 0,00</div></div>					
<div><div>Apelido do Empreendimento: * Espaço Esportivo Duque de Caxias</div><div>Situação dos Documentos Em Elaboração</div></div>					

Videoaula 2: CGU e Conselhos: em busca do Controle Efetivo



Previsão (Cronograma de execução) x Realização (Prestação de Contas)



Em que fase a obra está no momento da visita?

Videoaula 2: CGU e Conselhos: em busca do Controle Efetivo

2º Passo: Analisar critérios e definir procedimentos da fiscalização (escopo)

- ✓ Em quais itens e como o Controle Social poderá atuar com mais efetividade?

MANUAL PARA O CONTROLE SOCIAL DOS ESPAÇOS ESPORTIVOS COMUNITÁRIOS

Fiscalizando Juntos



Item	Objeto	Forma de controle	Responsabilidade
1	Qualificação dos membros do Conselho		
2	Qualificação dos membros do Conselho		
3	Qualificação dos membros do Conselho		
4	Qualificação dos membros do Conselho		
5	Qualificação dos membros do Conselho		
6	Qualificação dos membros do Conselho		
7	Qualificação dos membros do Conselho		
8	Qualificação dos membros do Conselho		
9	Qualificação dos membros do Conselho		
10	Qualificação dos membros do Conselho		
11	Qualificação dos membros do Conselho		
12	Qualificação dos membros do Conselho		
13	Qualificação dos membros do Conselho		
14	Qualificação dos membros do Conselho		
15	Qualificação dos membros do Conselho		
16	Qualificação dos membros do Conselho		
17	Qualificação dos membros do Conselho		
18	Qualificação dos membros do Conselho		
19	Qualificação dos membros do Conselho		
20	Qualificação dos membros do Conselho		
21	Qualificação dos membros do Conselho		
22	Qualificação dos membros do Conselho		
23	Qualificação dos membros do Conselho		
24	Qualificação dos membros do Conselho		
25	Qualificação dos membros do Conselho		
26	Qualificação dos membros do Conselho		
27	Qualificação dos membros do Conselho		
28	Qualificação dos membros do Conselho		
29	Qualificação dos membros do Conselho		
30	Qualificação dos membros do Conselho		
31	Qualificação dos membros do Conselho		
32	Qualificação dos membros do Conselho		
33	Qualificação dos membros do Conselho		
34	Qualificação dos membros do Conselho		
35	Qualificação dos membros do Conselho		
36	Qualificação dos membros do Conselho		
37	Qualificação dos membros do Conselho		
38	Qualificação dos membros do Conselho		
39	Qualificação dos membros do Conselho		
40	Qualificação dos membros do Conselho		
41	Qualificação dos membros do Conselho		
42	Qualificação dos membros do Conselho		
43	Qualificação dos membros do Conselho		
44	Qualificação dos membros do Conselho		
45	Qualificação dos membros do Conselho		

Matriz Checklist
apoio para a
fiscalização do EEC

45 itens!

O Manual e o Checklist não devem limitar a ação de controle – são documentos de apoio

Então, se for possível, faça o controle de toda a ação pública!

Videoaula 2: CGU e Conselhos: em busca do Controle Efetivo

2º Passo: Analisar critérios e definir procedimentos da fiscalização (escopo)

- ✓ Em quais itens e como o Controle Social poderá atuar com mais efetividade?



Item	Descrição	Responsável	Observações
1.1	Verificar se o espaço está de acordo com o plano de trabalho		
1.2	Verificar se o espaço está de acordo com o plano de trabalho		
1.3	Verificar se o espaço está de acordo com o plano de trabalho		
1.4	Verificar se o espaço está de acordo com o plano de trabalho		
1.5	Verificar se o espaço está de acordo com o plano de trabalho		

Matriz Checklist
apoio para a
fiscalização do EEC



Formulário de Fiscalização (eletrônico):



para registrar o que encontrou na
fiscalização e enviar à CGU

Relatório do Controle Social

para enviar ao Gestor

Videoaula 2: CGU e Conselhos: em busca do Controle Efetivo

Formulário de Fiscalização (eletrônico):



para registrar o que encontrou na fiscalização e enviar à CGU

**Relatório do
Controle Social**

para enviar ao Gestor

Para que a CGU consolide dados na base nacional do projeto. Não é um pedido de providências para a CGU.

Para informar os achados e solicitar providências ao gestor municipal

(1º interagir com o gestor; 2º usar o canal da Ouvidoria; 3º outros órgãos de controle)

➤ **Se o problema surgir fora de uma visita (denúncia, notícia, aviso de morador etc.), realize uma visita de verificação o quanto antes e, ao final:**



Formulário de Fiscalização (eletrônico):



para registrar o que encontrou na fiscalização e enviar à CGU

**Relatório do
Controle Social**

para enviar ao Gestor

Videoaula 2: CGU e Conselhos: em busca do Controle Efetivo

Link do projeto:

- ❖ Vídeo: Vi um Problema no EEC! E agora, o que fazer?
- ❖ Roteiro “Vi um Problema no EEC! E agora, o que fazer?”
- ❖ Modelo de Relatório do Controle Social.doc

**Registrar uma
manifestação
no sistema
Fala.BR,
direcionada à
CGU**

- (i) quando não houver resultado junto ao gestor e/ou à ouvidoria municipal, mesmo após tentativas formais (como reuniões e envio de ofícios, seguindo os modelos fornecidos); ou
- (ii) quando a situação exigir providências imediatas da CGU.

Registrar uma manifestação no sistema Fala.BR, direcionada à CGU

Como:

Acesse a plataforma Fala.BR [<https://falabr.cgu.gov.br/web/home>]

- Tipo de Manifestação: **Solicitação de providência.**
- Esfera: **Federal**
- Destinatário: **CGU – Controladoria-Geral da União**
- Assunto: **Controle Social**
- Texto inicial sugerido: “No âmbito do **Projeto CGU e Conselhos: Pela Juventude e Igualdade Racial**, referente ao **EEC** de **[Município/UF]** ...”

Após o envio: compartilhar no grupo de WhatsApp do Projeto o número de protocolo do Fala.BR para acompanhamento.

O CONTROLE DA EFETIVIDADE DA POLÍTICA PÚBLICA



Ação do Plano Juventude Negra Viva – PJNV que tem a finalidade de enfrentar e reduzir a violência letal e as demais **vulnerabilidades sociais**, decorrentes do racismo, que afetam a juventude negra

COMO VERIFICAR A EFETIVIDADE / BENEFÍCIO CONCRETO?

Videoaula 2: CGU e Conselhos: em busca do Controle Efetivo

O CONTROLE DA EFETIVIDADE DA POLÍTICA PÚBLICA



Questões relacionadas ao alcance da efetividade dos espaços esportivos comunitários (EECs)

- ✓ Quais as ações de segurança pública no EEC?
- ✓ Como será a iluminação pública do EEC (horários)?
- ✓ Há previsão de disponibilização de materiais esportivos?
- ✓ Quais procedimentos para manutenção, conservação e limpeza do EEC?
- ✓ Há disponibilização de internet – gratuita?
- ✓ Quem é o gestor do EEC? Com quem a comunidade deve falar sobre o EEC?
- ✓ Há regras para utilização do EEC?
- ✓ Há parcerias com instituições para fomentar o uso do EEC?



- ✓ Os agentes que atuarão na segurança e na gestão do EEC foram capacitados em Educação para as Relações Etnico-Raciais (ERER)?

Videoaula 2: CGU e Conselhos: em busca do Controle Efetivo



Como buscar respostas às questões?

Que tal o conselho fomentar **audiências públicas** para construção de um **Plano de Utilização do EEC**?



Vídeo: **Audiências Públicas: Mobilize, Ouça e Transforme!**



Vídeo: **Modelo prático de Audiência Pública para a construção coletiva do Plano de Utilização do EEC**



Vídeo: **Modelo Prático de Audiência Pública para contextos mais específicos**

Link do projeto:

Oficina Presencial – Mão na Massa: Pela Juventude e Igualdade



OBJETIVOS:

- ✓ Saber como utilizar os materiais de apoio
- ✓ Fazer a primeira ação de controle no Espaço Esportivo Comunitário (Conselhos e CGU juntos)
- ✓ Saber como realizar outras ações de controle no Espaço Esportivo Comunitário



Oficina Presencial – Mão na Massa: Pela Juventude e Igualdade

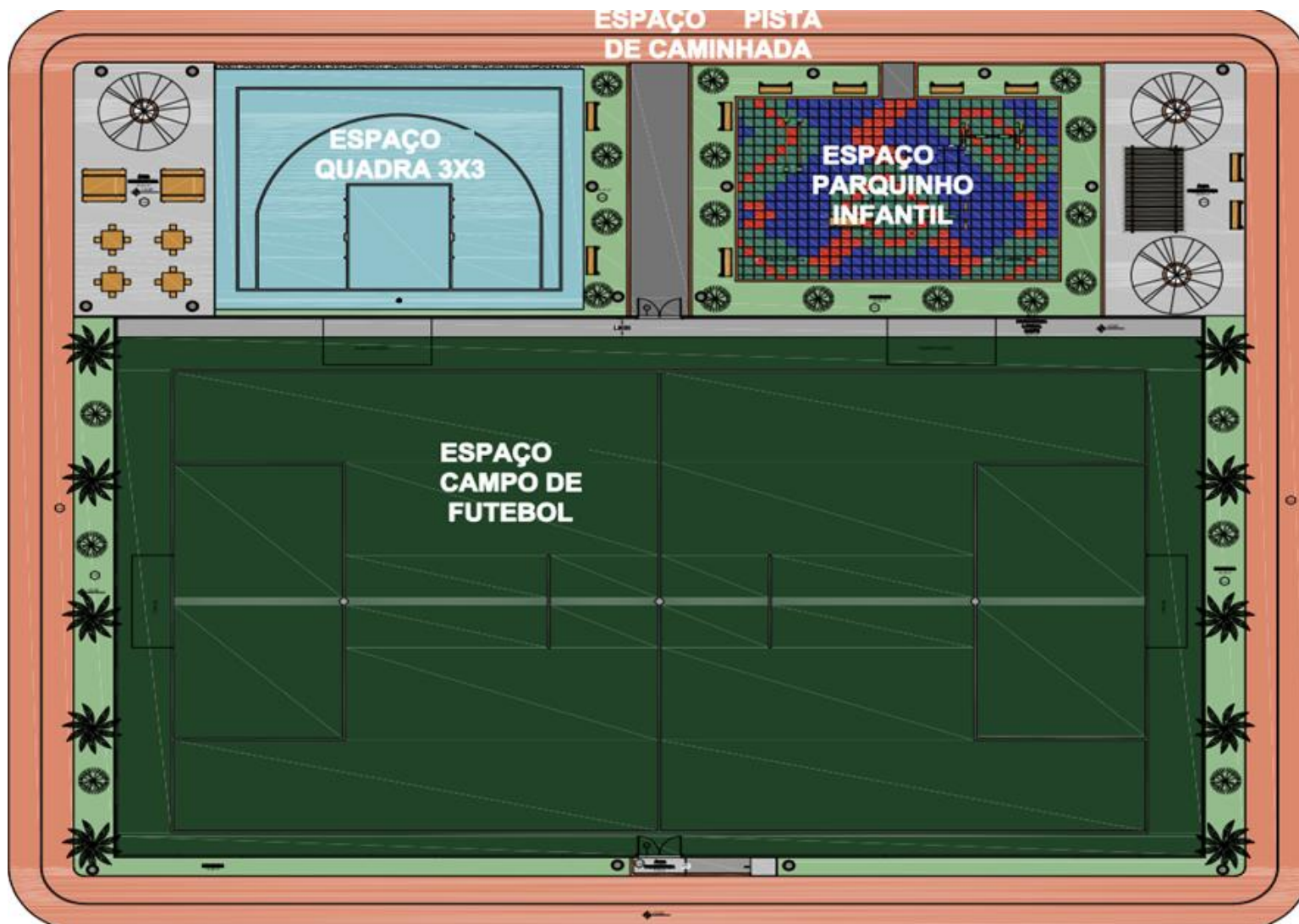


- ✓ Vamos conhecer melhor a obra!





VISÃO GERAL DO ESPAÇO ESPORTIVO COMUNITÁRIO



- campo de futebol com grama sintética;
- meia quadra de esporte;
- parque infantil
- pista de caminhada; e

ESPAÇO: PISTA DE CAMINHADA

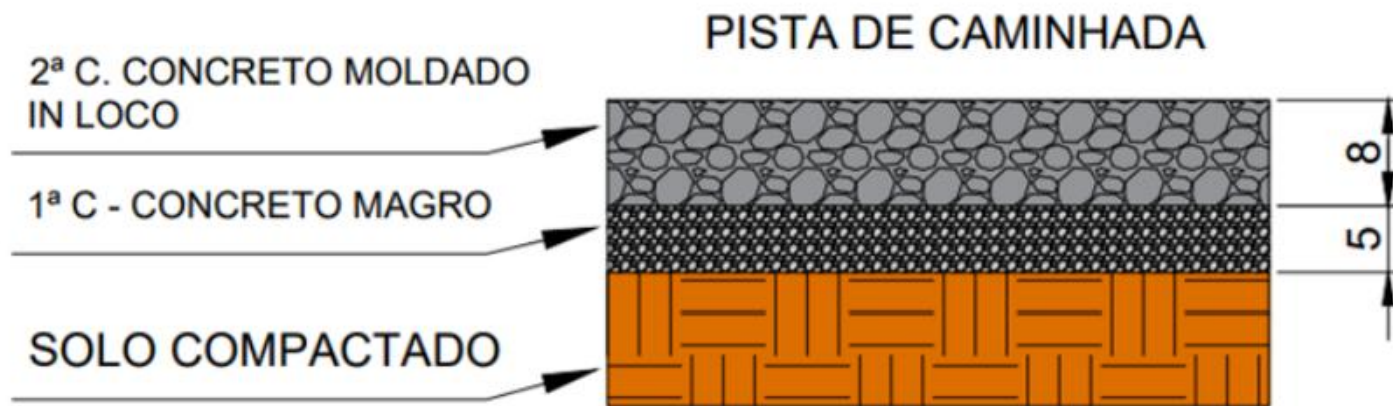
O QUE PODE SER VISTO?

Largura da Pista



A largura de 3 m deve ser em toda a extensão da pista

Camadas da Pista



ESPAÇO: PISTA DE CAMINHADA



COMO ESTÁ PREVISTO NA MATRIZ CHECKLIST?

	item do Manual	Descrição
36	4.1 (pg 24)	Medir a largura da PISTA DE CAMINHADA , verificando se tem 3 m (se possível, medir em mais de um local da pista!)
37	4.2 (pg 25)	Conforme fase da obra, verificar se a PISTA DE CAMINHADA tem a primeira camada de concreto (5 cm)
38		Conforme fase da obra, verificar se a PISTA DE CAMINHADA tem a segunda camada de concreto armado (8 cm) ATENÇÃO!! UM DOS ITENS MAIS CAROS DA OBRA!
39	figura 19 (pg 24)	Verificar se o piso da PISTA DE CAMINHADA está pintado com tinta epóxi
40		Verificar se há demarcação de faixa pintada com tinta epóxi na PISTA DE CAMINHADA

ESPAÇO: PISTA DE CAMINHADA

QUAIS OS POSSÍVEIS PROBLEMAS NA PISTA DE CAMINHADA?

- Largura da pista menor do que 3 m;
- Espessura das camadas menores do que as especificadas em projeto;
- Ausência de execução do lastro de concreto magro;
- Trincas;
- Ausência de armação no concreto da calçada.

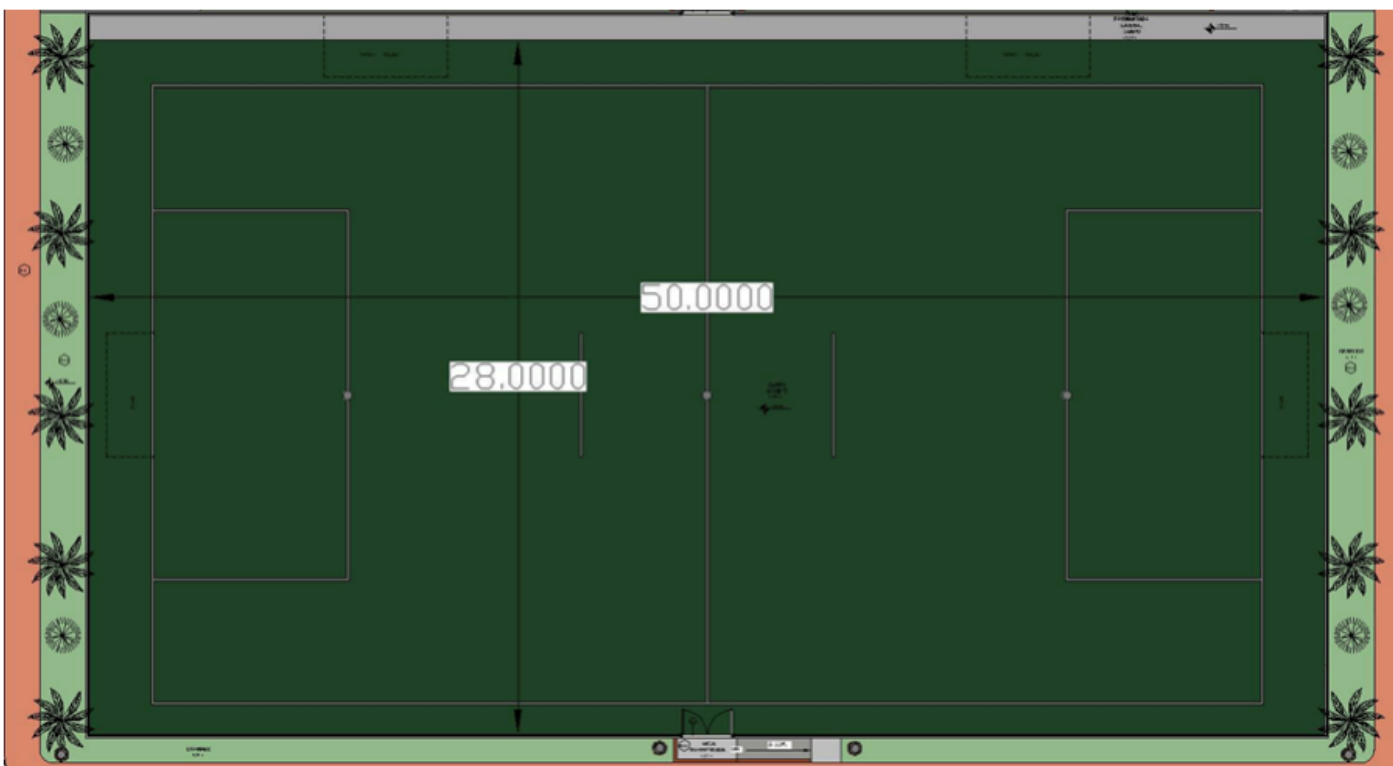


***Ausência de execução da camada de concreto magro**

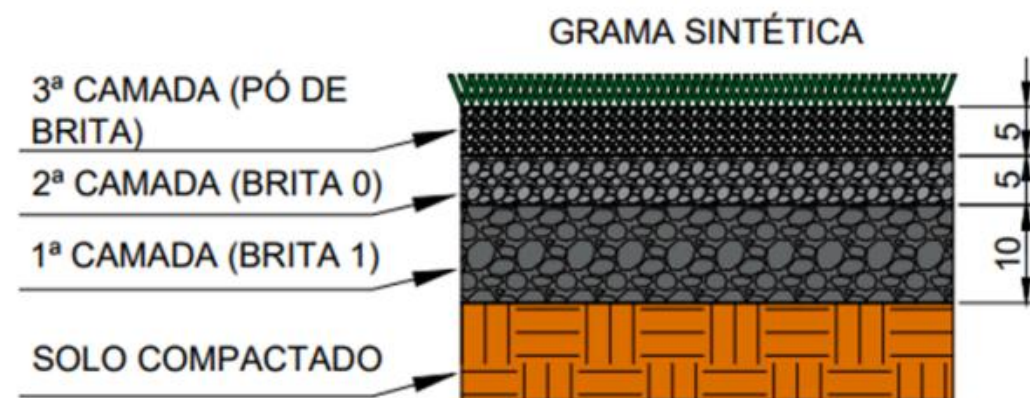
ESPAÇO: CAMPO DE FUTEBOL

O QUE PODE SER VISTO?

Medidas do Campo




Camadas do Campo



ESPAÇO: CAMPO DE FUTEBOL

O QUE PODE SER VISTO?

Medidas do ALAMBRADO (cerca) – 5,90 m de altura

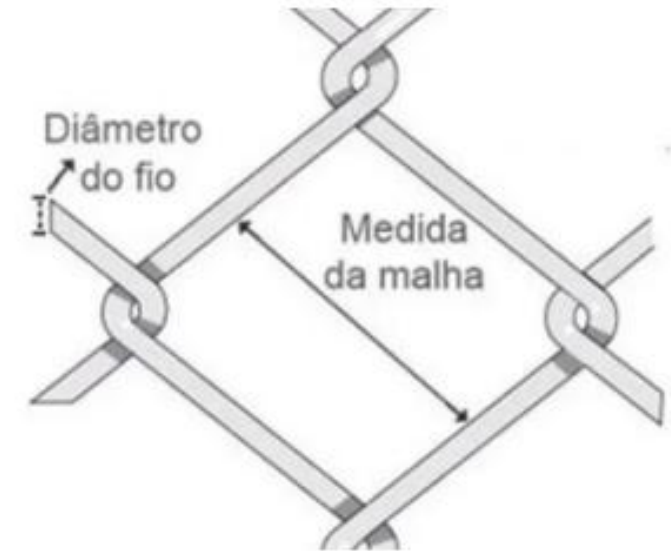


Tubo horizontal de 3 cm de diâmetro (1 ¼ de polegada) (distância de 170 cm entre tubos)

Tubo Vertical de 5 cm de diâmetro (2 polegadas) (distância de 280 cm entre tubos)

Mureta de 75 cm de altura na parte externa

E como medir a malha 5 x 5 cm?



ESPAÇO: CAMPO DE FUTEBOL

O QUE PODE SER VISTO?

Dimensões da grama sintética (28 m x 50 m)



Altura da grama sintética (42 mm)

ESPAÇO: CAMPO DE FUTEBOL

COMO ESTÁ PREVISTO NA MATRIZ CHECKLIST?

	item do Manual	Descrição
1	1.1 (pg 6)	CAMPO DE FUTEBOL COM GRAMA SINTÉTICA - Medir o campo, verificando se ele tem 50 x 28 m
2	1.3 (pg 13)	Conforme fase da obra, verificar se o CAMPO DE FUTEBOL tem a primeira camada de brita cobrindo a terra (10 cm)
3	1.3 (pg 13)	Conforme fase da obra, verificar se o CAMPO DE FUTEBOL tem a segunda camada de brita (15 cm)
4	1.3 (pg 13)	Conforme fase da obra, verificar se o CAMPO DE FUTEBOL tem a terceira camada de brita (20 cm)
5	1.4 (pg 14)	Buscar informações sobre a DRENAGEM DO CAMPO DE FUTEBOL , verificando se foi feita no sistema de "espinha de peixe" (são ramificações que convergem para um dreno principal, coletando e direcionando o excesso de água para um ponto de saída).
6	figura 2 do 1.1 (pg 7 e 9)	Verificar se o ALAMBRADO (tela em torno do campo) está instalado em cima da mureta
7	figura 2 do 1.1 (pg 7 e 9)	Verificar a altura do ALAMBRADO : a distância da mureta até o primeiro tubo horizontal dever ser de aproximadamente 1,72 m (essa medida indicará a altura total do alambrado que deverá ser de 5,25 m - 3 partes de 1,72 m fixadas em 3 tubos na horizontal) ATENÇÃO!! UM DOS ITENS MAIS CAROS DA OBRA!

ESPAÇO: CAMPO DE FUTEBOL



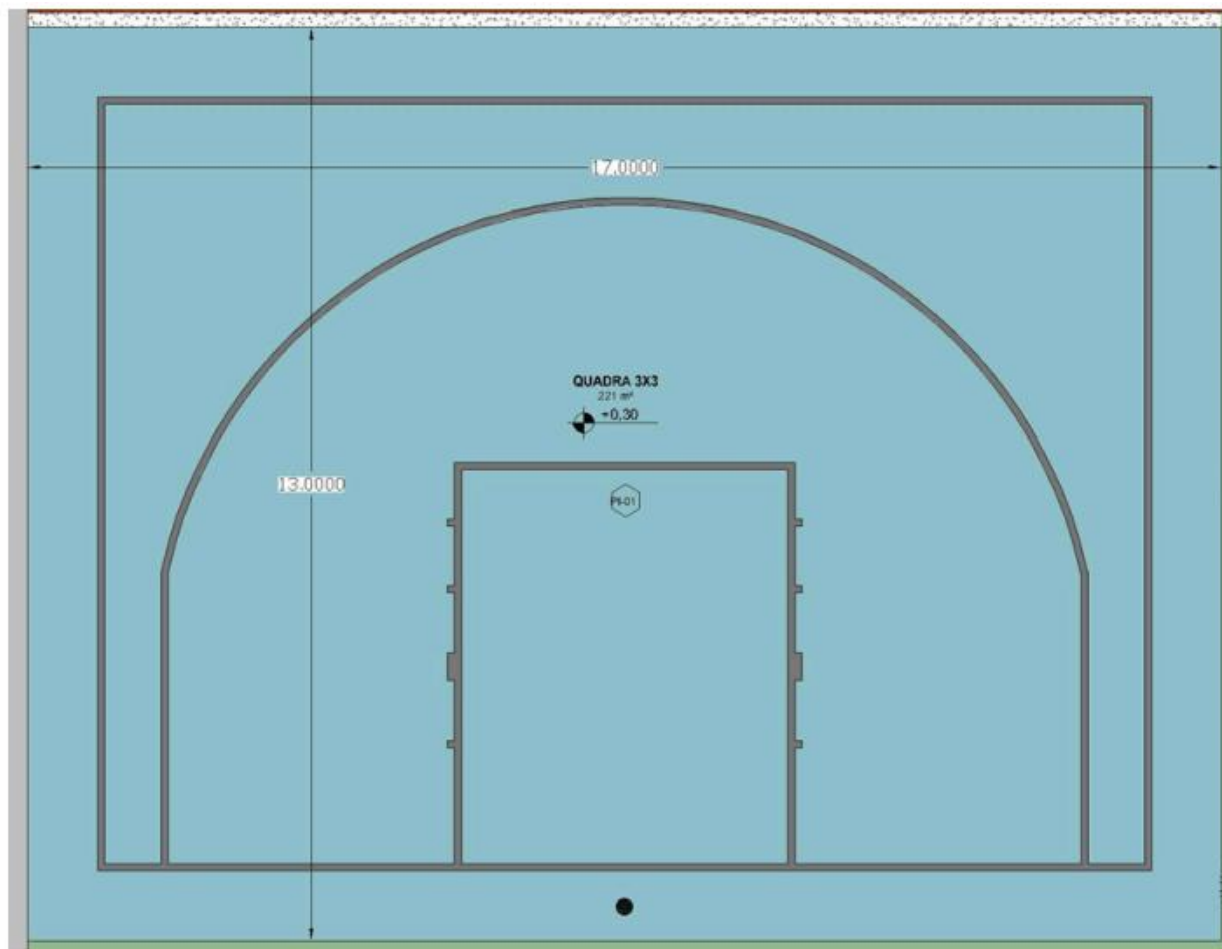
QUAIS OS POSSÍVEIS PROBLEMAS NO CAMPO DE FUTEBOL?

- **Dimensões menores que as previstas (50 m x 28 m);**
- **Espessura das camadas menores do que as especificadas em projeto;**
- **Alambrado mais baixo que a altura total prevista (5,90 m);**
- **Tubos horizontais e/ou verticais em quantidade inferior ou de dimensões diferentes (2" e 1 1/4");**
- **Malha da tela de dimensões maiores que a prevista (acima de 5 cm);**
- **Grama sintética de altura menor que a prevista (42 mm), ou reutilizada (desbotada, com falha nas fibras, cor não uniforme).**

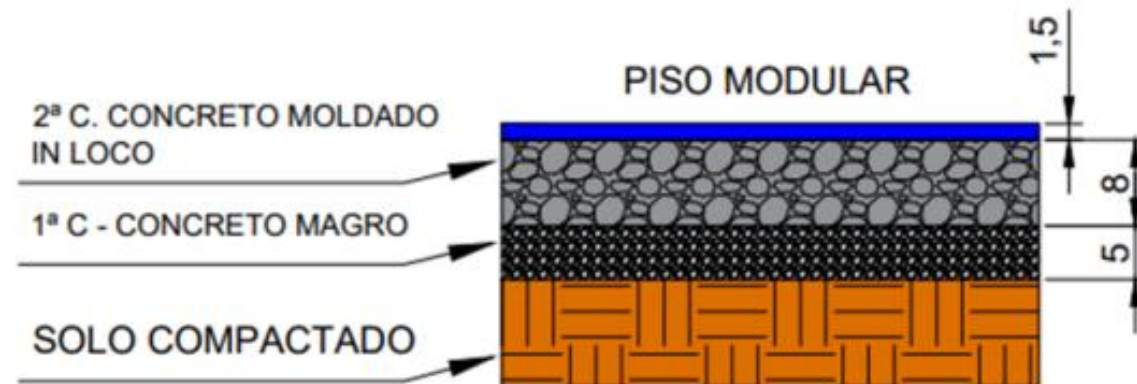
ESPAÇO: QUADRA DE BASQUETE

O QUE PODE SER VISTO?


Dimensões da quadra (13 m x 17 m)



Camadas da quadra



*Placa de polipropileno (15 mm de espessura)



ESPAÇO: QUADRA DE BASQUETE

COMO ESTÁ PREVISTO NA MATRIZ CHECKLIST?

	item do Manual	Descrição
15	2.1 (pg 15)	Medir a MEIA QUADRA DE BASQUETE , verificando se ela tem 13 x 17 m
16	2.3 (pg 17)	Conforme fase da obra, verificar se a QUADRA DE BASQUETE tem a primeira camada de concreto (5 cm)
17	2.3 (pg 17)	Conforme fase da obra, verificar se QUADRA DE BASQUETE tem a segunda camada de concreto moldado (8 cm)
18	2.2 (pg 16)	Conforme fase da obra, verificar se foi instalado na QUADRA DE BASQUETE o piso de 30 cm x 30 cm x 1,5 cm de polipropileno (é um tipo de plástico!). ATENÇÃO!! UM DOS ITENS MAIS CAROS DA OBRA!
19	figura 10 (pg 17)	Verificar se a TABELA DE BASQUETE está instalada: ela deve ser confeccionada com tubo de aço carbono, chumbada no piso, com acabamento em esmalte sintético na cor branca

ESPAÇO: QUADRA DE BASQUETE

QUAIS OS POSSÍVEIS PROBLEMAS NA QUADRA DE BASQUETE?

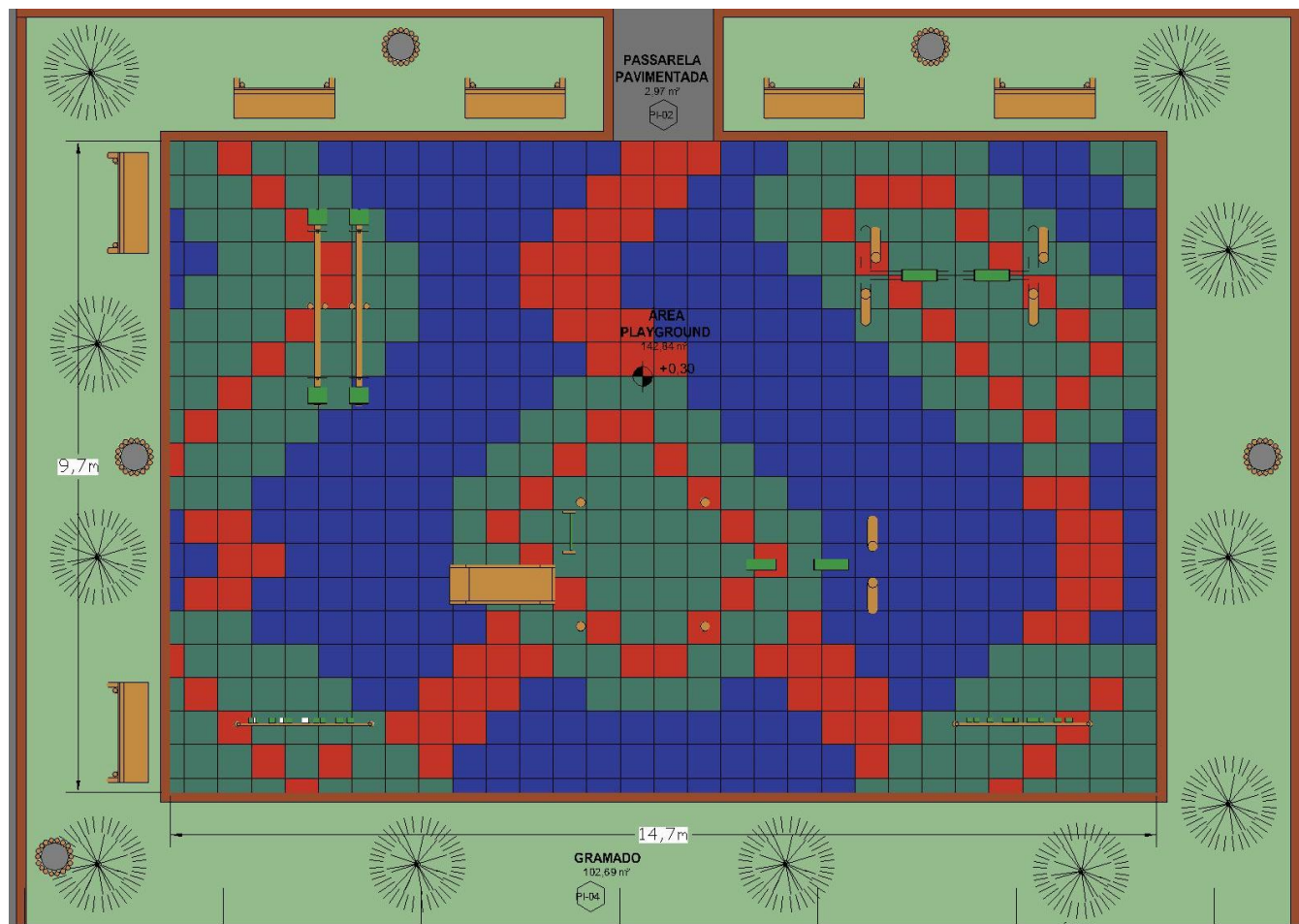


- Dimensões menores que as previstas (13 m x 17 m);
- Espessura das camadas menores do que as especificadas em projeto;
- Não instalação do piso em polipropileno (**substituição por pintura**)

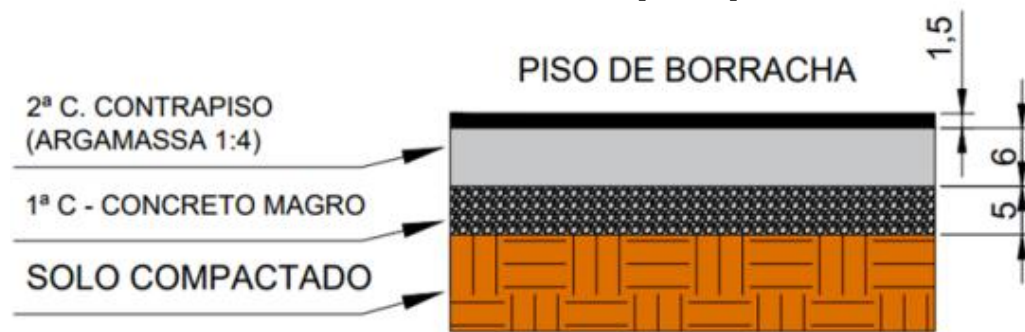
ESPAÇO: PARQUINHO INFANTIL

O QUE PODE SER VISTO?

Dimensões do Parquinho (14,7 m x 9,7 m)



Camadas do parquinho



Piso de borracha esportivo (15 mm de espessura)



ESPAÇO: PARQUINHO INFANTIL

COMO ESTÁ PREVISTO NA MATRIZ CHECKLIST?

	item do Manual	Descrição
25	3.1 (pg 18)	Medir o PARQUINHO INFANTIL verificando se ele tem 9,7 x 14,7 m
26	3.3 (pg 20)	Conforme fase da obra, verificar se o espaço do PARQUINHO INFANTIL tem a primeira camada de concreto (5 cm)
27		Conforme fase da obra, verificar se o espaço do PARQUINHO INFANTIL tem o contrapiso de argamassa (6 cm)
28	3.2 (pg 19)	Conforme fase da obra, verificar se o piso de borracha esportivo foi instalado no PARQUINHO INFANTIL.
29	3.4 (pg 23 figura 16) e 5.1 (pag28 - figura 23)	Verificar se há 2 paredes de escalada (2,00 x 1,80 m) em madeira , com acabamento em verniz fosco - montadas no PARQUINHO INFANTIL
30	3.4 (pg 23 figura 18) e 5.1 (pag28 - figura 23)	Verificar se há 1 gangorra dupla (3,00 x 2,50 m) em madeira com acabamento em verniz fosco - montada no PARQUINHO INFANTIL
31	3.4 (pg 21 e 22) figura 14 e 15 e 5.1 (figura 23)	Verificar se há 1 brinquedo (4,00 x 5,00 m) em madeira com acabamento em verniz fosco, contendo: 1 casinha, 1 rampa de acesso, 1 escorregador, 1 escada de marinheiro e 2 balanços - montado no PARQUINHO INFANTIL
32	3.4 (pg 23 figura 17) e 5.1 (pag28 - figura 23)	Verificar se há 1 balanço duplo (1,50 x 3,00 m) em madeira com acabamento em verniz fosco - montado no PARQUINHO INFANTIL

Verificar também o mobiliário!


✓ **Existe?**
✓ **E feito em madeira?**

- Paredes de escalada
- Gangorra dupla
- Brinquedo (casinha; rampa de acesso; escorregador, escada de manheiro e 2 balanços)
- Balanço duplo

ESPAÇO: PARQUINHO INFANTIL

QUAIS OS POSSÍVEIS PROBLEMAS NO PARQUINHO INFANTIL?

- Dimensões menores que as previstas (14,7 m x 9,7 m);
- Espessura das camadas menores do que as especificadas em projeto;
- Não instalação do piso de borracha esportivo (**substituição por pintura**);
- Instalação de brinquedos de qualidade inferior à especificada



Oficina Presencial – Mão na Massa: Pela Juventude e Igualdade



- ✓ Visitar a obra (local da obra) - Realizar uma observação atenta da obra, de forma crítica e contextualizada.

É fundamental observar a obra como um todo e registrar qualquer aspecto relevante, mesmo que não esteja previsto previamente no planejamento da ação de controle. (A Matriz Checklist não deve limitar a ação de controle – é apenas um documento de apoio)

Exemplos:

"Em uma obra, um dos participantes identificou um poste de iluminação instalado no meio da quadra de basquete. Esse item não estava listado no checklist, mas era claramente um problema. Portanto, foi registrado e incluído no relatório final."

"Em outra obra, um dos participantes identificou areia armazenada de forma inadequada, sem contenção, despejada na entrada da obra, no caminho de pedestres e veículos. Nessas condições a areia está sujeita a contaminação por impurezas, que pode comprometer significativamente a qualidade do concreto."

Oficina Presencial – Mão na Massa: Pela Juventude e Igualdade



- ✓ Fazer a primeira ação de controle no Espaço Esportivo Comunitário (Conselhos e CGU juntos)

Equipe 1 1. CAMPO DE FUTEBOL COM GRAMA SINTÉTICA

Equipe 2 2. MEIA QUADRA DE BASQUETE

Equipe 3 3. PARQUINHO INFANTIL

Equipe 4 4. PISTA DE CAMINHADA

Visualizar a comunidade local usufruindo da obra. Lembrar que é uma ação do Plano Juventude Negra.

- ✓ Visitar a obra (local da obra) - Realizar uma observação atenta da obra, de forma crítica e contextualizada.

- ✓ Preencher a Matriz Checklist (cabeçalho, fotos, relatos...

ATIVIDADE



Oficina Presencial – Mão na Massa: Pela Juventude e Igualdade



MANUAL PARA O CONTROLE SOCIAL DOS ESPAÇOS ESPORTIVOS COMUNITÁRIOS

Fiscalizando Juntos



Materiais:

- ✓ versão digital (no link do projeto)
- ✓ versão impressa (distribuídos para visita à obra)

Link do projeto:

Item do Manual	Descrição	Observações	Assinatura do Fiscalizador
1.1 (pg 6)	CAMPO DE FUTEBOL COM GRAMA SINTÉTICA - Medir o campo, verificando se ele tem 50 x 28 m		
1.3 (pg 13)	Conforme fase da obra, verificar se o CAMPO DE FUTEBOL tem a primeira camada de brita cobrindo a terra (10 cm)		
1.3 (pg 13)	Conforme fase da obra, verificar se o CAMPO DE FUTEBOL tem a segunda camada de brita (15 cm)		
1.3 (pg 13)	Conforme fase da obra, verificar se o CAMPO DE FUTEBOL tem a terceira camada de brita (20 cm)		
	Buscar informações sobre a DRENAGEM DO CAMPO DE FUTEBOL, verificando se foi feita no sistema de "espinha de peixe" (são		

Matriz Checklist apoio para a fiscalização do EEC

item do Manual	Descrição	O serviço foi realizado?
		Sim ou Não
1.1 (pg 6)	CAMPO DE FUTEBOL COM GRAMA SINTÉTICA - Medir o campo, verificando se ele tem 50 x 28 m	
1.3 (pg 13)	Conforme fase da obra, verificar se o CAMPO DE FUTEBOL tem a primeira camada de brita cobrindo a terra (10 cm)	
1.3 (pg 13)	Conforme fase da obra, verificar se o CAMPO DE FUTEBOL tem a segunda camada de brita (15 cm)	
1.3 (pg 13)	Conforme fase da obra, verificar se o CAMPO DE FUTEBOL tem a terceira camada de brita (20 cm)	
	Buscar informações sobre a DRENAGEM DO CAMPO DE FUTEBOL, verificando se foi feita no sistema de "espinha de peixe" (são	



CGU

Matriz Checklist

	item do Manual	Etapa	O serviço foi executado?
			Opções: Sim ou Não ou Parcialmente ou Não avaliado
1	1.1 (pg 6)	CAMPO DE FUTEBOL COM GRAMA SINTÉTICA - Medir o campo, verificando se ele tem 50 x 28 m	
2	1.3 (pg 13)	Conforme fase da obra, verificar se o CAMPO DE FUTEBOL tem a primeira camada de brita cobrindo a terra (10 cm)	
3	1.3 (pg 13)	Conforme fase da obra, verificar se o CAMPO DE FUTEBOL tem a segunda camada de brita (15 cm)	
4	1.3 (pg 13)	Conforme fase da obra, verificar se o CAMPO DE FUTEBOL tem a terceira camada de brita (20 cm)	
5	1.4 (pg 14)	Buscar informações sobre a DRENAGEM DO CAMPO DE FUTEBOL , verificando se foi feita no sistema de "espinha de peixe" (são ramificações que direcionam o e	
6	figura 2 do 1.1 (pg 7 e 9)	Verificar se o cima da muret	
		Verificar a altura do tubo horizontal d	

MANUAL PARA O CONTROLE SOCIAL DOS ESPAÇOS ESPORTIVOS COMUNITÁRIOS

Fiscalizando Juntos



Item do Manual	Descrição do item	Descrição do item
1.1	Medidas do campo de futebol	Medidas do campo de futebol
1.2	Medidas do campo de futebol	Medidas do campo de futebol
1.3	Medidas do campo de futebol	Medidas do campo de futebol
1.4	Medidas do campo de futebol	Medidas do campo de futebol
1.5	Medidas do campo de futebol	Medidas do campo de futebol
1.6	Medidas do campo de futebol	Medidas do campo de futebol
1.7	Medidas do campo de futebol	Medidas do campo de futebol
1.8	Medidas do campo de futebol	Medidas do campo de futebol
1.9	Medidas do campo de futebol	Medidas do campo de futebol
1.10	Medidas do campo de futebol	Medidas do campo de futebol

Matriz Checklist apoio para a fiscalização do EEC

Item do Manual

1.1 (pg 6)

CA
ver
Co

MANUAL PARA O CONTROLE SOCIAL DOS ESPAÇOS ESPORTIVOS COMUNITÁRIOS

Fiscalizando Juntos

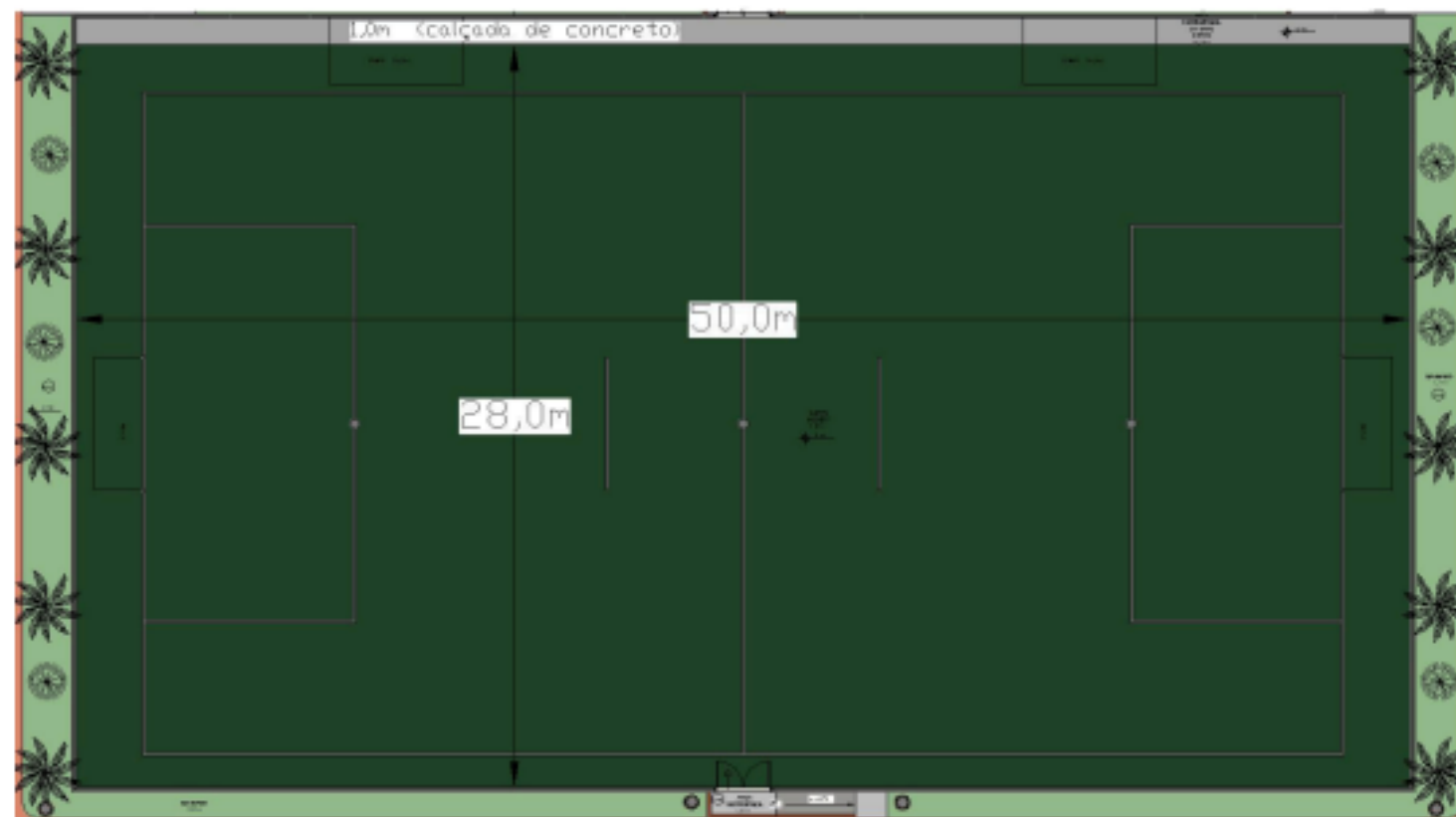


1. Campo de Futebol

1.1 Medidas do Campo - 50m x 28m

Pegue sua trena, coloque no cantinho do campo e puxe a fita até onde der. Marque o local e comece a medir novamente até o fim do campo. Some as medidas para chegar ao valor total.

Figura 1 - Medidas do Campo de Futebol Society



Matriz Checklist

apoio para a
fiscalização do EEC

CHECK LIST - Procedimento de Vistoria

Data da Visita à Obra:

Local da obra (bairro e município):

Equipe (nomes dos conselheiros e respectivos conselhos):

Responsável pelo preenchimento do formulário (nome, telefone e e-mail):

Representante da CGU

item do Manual	Descrição
1.1 (pg 6)	CAMPO DE FUTEBOL COM GRAMA SINTÉTICA - Medir o campo, verificando se ele tem 50 x 28 m
1.3 (pg 13)	Conforme fase da obra, verificar se o CAMPO DE FUTEBOL tem a primeira camada de brita cobrindo a terra (10 cm)

Item do Manual	Descrição	O serviço foi executado?	Foi identificada alguma falha?	Qual foi a falha ou problema?	Exemplos de falhas ou problemas?
		Opções: Sim ou Não ou Parcialmente ou Não avaliado	Opções: Sim ou Não ou Não avaliado		

Item do Manual	Descrição	O serviço foi executado?	Foi identificada alguma falha?	Qual foi a falha ou problema?	Exemplos de falhas ou problemas?
		Opções: Sim ou Não ou Parcialmente ou Não avaliado	Opções: Sim ou Não ou Não avaliado		

O serviço foi executado?

Opções:
Sim ou Não ou Parcialmente ou Não avaliado

Qual foi a falha ou problema?

Foi identificada alguma falha?

Opções:
Sim ou Não ou Não avaliado

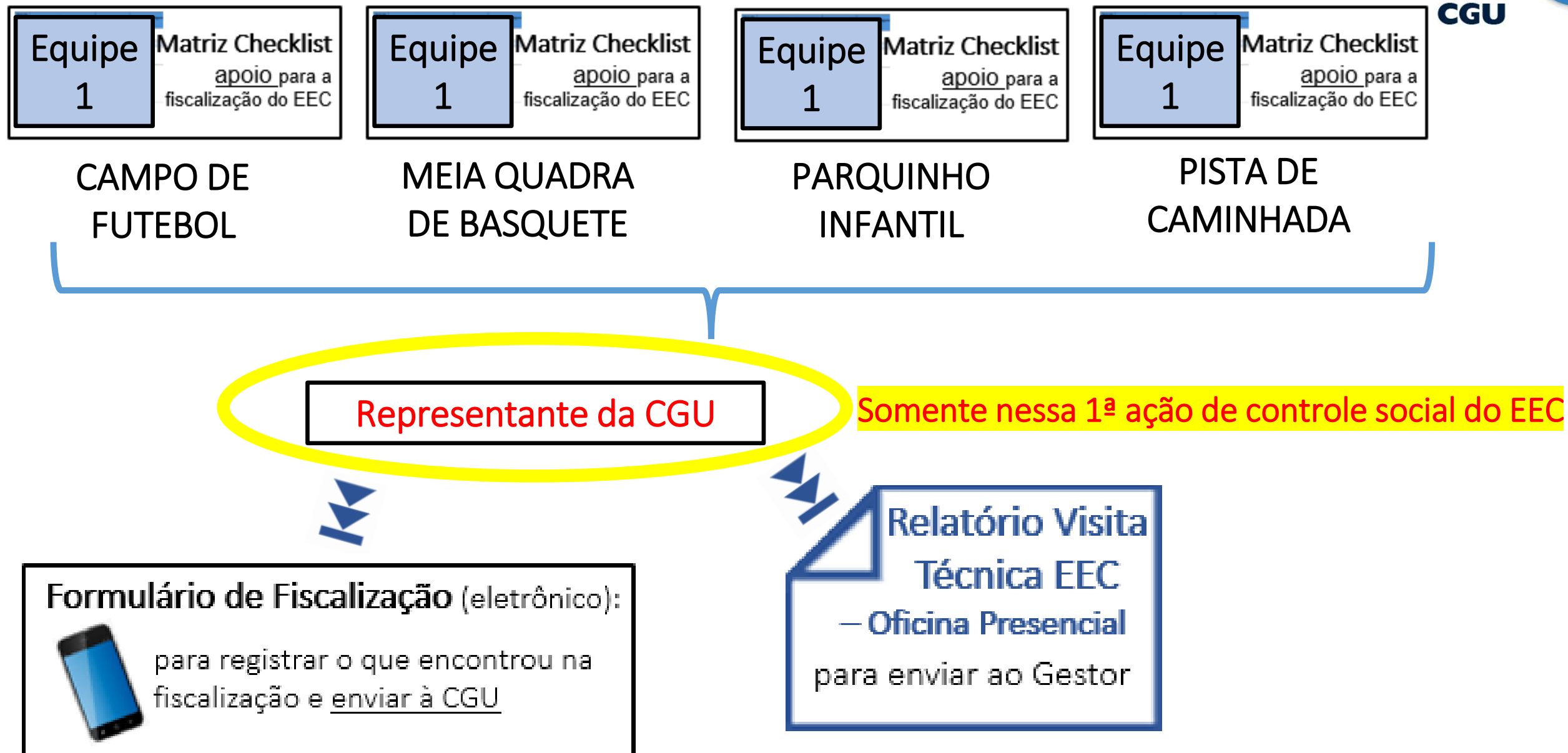
Exemplos de falhas ou problemas?

Recado Final: Se possível, converse e troque ideias com a comunidade vizinha ao novo Espaço Esportivo Comunitário. Ouvi-los é fundamental!



CGU

✓ Fazer a primeira ação de controle no Espaço Esportivo Comunitário (**Conselhos e CGU juntos**)



✓ Saber como realizar outras ações de controle no Espaço Esportivo Comunitário

O Conselho realiza outras ações de controle (visitas ao EEC)

Página temática: Espaços Esportivos Comunitários - Juventude Negra

**MANUAL PARA O
CONTROLE SOCIAL DOS
ESPAÇOS ESPORTIVOS
COMUNITÁRIOS**

Fiscalizando Juntos

Matriz Checklist
apoio para a
fiscalização do EEC

O Conselho preenche

Formulário de Fiscalização (eletrônico):



para registrar o que encontrou na
fiscalização e enviar à CGU

**Relatório do
Controle Social**

para enviar ao Gestor

O Conselho preenche

A CGU continuará apoiando as ações de controle social Controle Social no Espaço Esportivo Comunitário!



- Interações via Grupo no WhatsApp institucional
- Lives de tira dúvidas
- Produção de novos materiais de apoio



❖ Modelos de Ofícios – Comunicação de Visita ao EEC

❖ ...

Link do projeto:

Preencha o formulário de avaliação:

- ✓ Campos para você avaliar essa oficina
- ✓ Campo para você colocar suas dúvidas
- ✓ Campo para você indicar se precisa de certificado



**Sua participação
é fundamental!**

Oficina Presencial – Mão na Massa: Pela Juventude e Igualdade



.....
De tudo ficam três coisas:

A certeza de estarmos sempre começando

A certeza de que é preciso continuar

*E a certeza de que podemos ser interrompidos
antes de terminarmos.*

Portanto, devemos:

Fazer da interrupção um caminho novo,

Da queda um passo de dança,

Do medo uma escada,

Do sonho uma ponte,

Da procura um encontro.
.....

Fernando Sabino



**Sua participação
é fundamental!**

**Agradecemos a
todos vocês!**