

**DOTAÇÃO E EXECUÇÃO DA DESPESA POR ÓRGÃO / EMPRESA**

**MINISTÉRIO DO PLANEJAMENTO, ORÇAMENTO E GESTÃO****SECRETARIA EXECUTIVA**

DEPARTAMENTO DE COORDENAÇÃO E GOVERNANÇA DAS EMPRESAS ESTATAIS

Posição em

**31/12/2009****ORÇAMENTO DE INVESTIMENTO - 2009**

<b>Título :</b>	<b>DOTAÇÃO E EXECUÇÃO DA DESPESA DOS INVESTIMENTOS POR ÓRGÃO</b>	<b>20000</b>
<b>SubTítulo :</b>	<b>Presidência da República</b>	
<b>Gestão :</b>		

Valores em R\$ 1,00

DISCRIMINAÇÃO		APROVADA INICIAL	CRÉDITO		APROVADA FINAL		REALIZADA		MARGEM /EXCESSO (-)	
			Suplementar	Especial						
			(b)	(c)	(d = a+b+c)	var % (d/a)	(e)	% (e/d)	(f = d-e)	% (f/d)
20205	Companhia Docas do Ceará - CDC	5.674.926	6.420.146	8.238.745	20.333.817	258	5.643.934	28	14.689.883	72
20206	Companhia Docas do Espírito Santo - CODESA	17.086.055	16.011.503	18.547.371	51.644.929	202	885.596	2	50.759.333	98
20207	Companhia das Docas do Estado da Bahia - CODEBA	11.556.386	-873.149	16.691.388	27.374.625	137	12.689.717	46	14.684.908	54
20208	Companhia Docas do Estado de São Paulo - CODESP	46.796.281	87.059.028	93.973.338	227.828.647	387	55.197.914	24	172.630.733	76
20210	Companhia Docas do Pará - CDP	62.098.470	11.513.419	54.943.412	128.555.301	107	30.326.875	24	98.228.426	76
20211	Companhia Docas do Rio de Janeiro - CDRJ	7.700.000	15.515.836	62.961.883	86.177.719		43.403.902	50	42.773.817	50
20212	Companhia Docas do Rio Grande do Norte - CODERN	5.008.400	18.752.768	96.481.529	120.242.697		38.849.236	32	81.393.461	68
TOTAIS		155.920.518	154.399.551	351.837.666	662.157.735	325	186.997.174	28	475.160.561	72

**MINISTÉRIO DO PLANEJAMENTO, ORÇAMENTO E GESTÃO**

SECRETARIA EXECUTIVA

DEPARTAMENTO DE COORDENAÇÃO E GOVERNANÇA DAS EMPRESAS ESTATAIS

Posição em

**31/12/2009****ORÇAMENTO DE INVESTIMENTO - 2009**

<b>Título :</b>	<b>ESTIMATIVA E EXECUÇÃO DAS FONTES DE FINANCIAMENTO DOS INVESTIMENTOS POR ÓRGÃO</b>	
<b>Subtítulo :</b>	<b>Presidência da República</b>	
<b>Gestão :</b>		<b>20000</b>

Valores em R\$ 1,00

DISCRIMINAÇÃO	ESTIMADA INICIAL	CRÉDITO		ESTIMADA FINAL		REALIZADA		MARGEM /EXCESSO (-)	
		Suplementar	Especial						
	(a)	(b)	(c)	(d = a+b+c)	var % (d/a)	(e)	% (e/d)	(f = d-e)	% (f/d)
<b>6.1.0.0.0.0.0 Recursos Próprios</b>	<b>53.677.048</b>	<b>5.750.000</b>	<b>77.744.988</b>	<b>137.172.036</b>	<b>156</b>	<b>23.984.096</b>	<b>17</b>	<b>113.187.940</b>	<b>83</b>
6.1.1.0.0.0.0 Geração Própria	53.677.048	5.750.000	77.744.988	137.172.036	156	23.984.096	17	113.187.940	83
<b>6.2.0.0.0.0.0 Recursos para aumento do Patrimônio Líquido</b>	<b>102.243.470</b>	<b>148.649.551</b>	<b>274.092.678</b>	<b>524.985.699</b>	<b>413</b>	<b>163.013.078</b>	<b>31</b>	<b>361.972.621</b>	<b>69</b>
6.2.1.0.0.0.0 Tesouro	102.243.470	148.649.551	274.092.678	524.985.699	413	163.013.078	31	361.972.621	69
6.2.1.1.0.0.0 Direto	102.243.470	117.900.113	156.307.902	376.451.485	268	87.594.188	23	288.857.297	77
6.2.1.3.0.0.0 Saldos de Exercícios Anteriores	0	30.749.438	117.784.776	148.534.214		75.418.890	51	73.115.324	49
<b>TOTAIS</b>	<b>155.920.518</b>	<b>154.399.551</b>	<b>351.837.666</b>	<b>662.157.735</b>	<b>325</b>	<b>186.997.174</b>	<b>28</b>	<b>475.160.561</b>	<b>72</b>


**MINISTÉRIO DO PLANEJAMENTO, ORÇAMENTO E GESTÃO**
**SECRETARIA EXECUTIVA**

DEPARTAMENTO DE COORDENAÇÃO E GOVERNANÇA DAS EMPRESAS ESTATAIS

Posição em

**31/12/2009**
**ORÇAMENTO DE INVESTIMENTO - 2009**

<b>Título :</b>	<b>DOTAÇÃO E EXECUÇÃO DA DESPESA DOS INVESTIMENTOS POR EMPRESA ESTATAL</b>	
<b>Subtítulo :</b>	<b>Presidência da República</b>	<b>20000</b>
<b>Gestão :</b>	<b>Companhia Docas do Ceará - CDC</b>	<b>20205</b>

Valores em R\$ 1,00

DISCRIMINAÇÃO	APROVADA INICIAL	CRÉDITO		APROVADA FINAL		REALIZADA		MARGEM /EXCESSO (-)	
		Suplementar	Especial						
	(a)	(b)	(c)	(d = a+b+c)	var % (d/a)	(e)	% (e/d)	(f = d-e)	% (f/d)
<b>0807 Investimento das Empresas Estatais em Infra-Estrutura de Apoio</b>									
Atividades									
26 122 0807 4101 Manutenção e Adequação de Bens Imóveis	200.000	0	0	200.000	0	169.122	85	30.878	15
0023 No Estado do Ceará	200.000	0	0	200.000	0	169.122	85	30.878	15
26 122 0807 4102 Manutenção e Adequação de Bens Móveis, Veículos, Máquinas e Equipamentos	400.000	0	0	400.000	0	75.265	19	324.735	81
0023 No Estado do Ceará	400.000	0	0	400.000	0	75.265	19	324.735	81
26 126 0807 4103 Manutenção e Adequação de Ativos de Informática, Informação e Teleprocessamento	1.200.000	0	0	1.200.000	0	230.658	19	969.342	81
0023 No Estado do Ceará	1.200.000	0	0	1.200.000	0	230.658	19	969.342	81
<b>1459 Vetur Logístico Nordeste Setentrional</b>									
Atividades									
26 784 1459 4101 Manutenção e Adequação de Bens Imóveis	663.945	0	0	663.945	0	663.945	100	0	0
0023 No Estado do Ceará	663.945	0	0	663.945	0	663.945	100	0	0
26 784 1459 6504 Estudos e Projetos para Racionalização da Operação Portuária e Proteção ao Meio-Ambiente	1.000.000	870.000	0	1.870.000	87	435.943	23	1.434.057	77
0023 No Estado do Ceará	1.000.000	870.000	0	1.870.000	87	435.943	23	1.434.057	77
Projetos									
26 784 1459 1K87 Implementação do Plano de Contingência de Enfrentamento à Pandemia de Influenza	0	0	472.000	472.000		383.018	81	88.982	19
0023 No Estado do Ceará	0	0	472.000	472.000		383.018	81	88.982	19
26 784 1459 10OW Implantação de Sistema de Defensas no Porto de Fortaleza (CE)	2.000.000	322.010	0	2.322.010	16	358.148	15	1.963.862	85
0023 No Estado do Ceará	2.000.000	322.010	0	2.322.010	16	358.148	15	1.963.862	85


**MINISTÉRIO DO PLANEJAMENTO, ORÇAMENTO E GESTÃO**
**SECRETARIA EXECUTIVA**

DEPARTAMENTO DE COORDENAÇÃO E GOVERNANÇA DAS EMPRESAS ESTATAIS

Posição em

**31/12/2009**
**ORÇAMENTO DE INVESTIMENTO - 2009**

<b>Título :</b>	<b>DOTAÇÃO E EXECUÇÃO DA DESPESA DOS INVESTIMENTOS POR EMPRESA ESTATAL</b>	
<b>Subtítulo :</b>	<b>Presidência da República</b>	<b>20000</b>
<b>Gestão :</b>	<b>Companhia Docas do Ceará - CDC</b>	<b>20205</b>

Valores em R\$ 1,00

DISCRIMINAÇÃO	APROVADA INICIAL	CRÉDITO		APROVADA FINAL		REALIZADA		MARGEM /EXCESSO (-)	
		Suplementar	Especial						
	(a)	(b)	(c)	(d = a+b+c)	var % (d/a)	(e)	% (e/d)	(f = d-e)	% (f/d)
26 784 1459 10VZ Implantação do Sistema de Segurança Portuária (ISPS - CODE) no Porto de Fortaleza (CE)	100.000	422.636	0	522.636	423	207.141	40	315.495	60
0023 No Estado do Ceará	100.000	422.636	0	522.636	423	207.141	40	315.495	60
26 784 1459 104J Recuperação de Defensas no Porto de Fortaleza (CE)	0	0	439.546	439.546		359.536	82	80.010	18
0023 No Estado do Ceará	0	0	439.546	439.546		359.536	82	80.010	18
26 784 1459 123K Implantação de Novo Sistema de Combate a Incêndio no Porto de Fortaleza (CE)	0	0	440.000	440.000		0	0	440.000	100
0023 No Estado do Ceará	0	0	440.000	440.000		0	0	440.000	100
26 784 1459 123Q Adequação do Sistema de Abastecimento de Água a Navios no Porto de Fortaleza (CE)	0	0	290.000	290.000		0	0	290.000	100
0023 No Estado do Ceará	0	0	290.000	290.000		0	0	290.000	100
26 784 1459 1307 Recuperação da Infra-Estrutura do Cais Comercial e Píer Petroleiro do Porto de Fortaleza (CE)	110.981	4.805.500	0	4.916.481		2.669.158	54	2.247.323	46
0023 No Estado do Ceará	110.981	4.805.500	0	4.916.481		2.669.158	54	2.247.323	46
26 784 1459 1938 Dragagem de Aprofundamento no Porto de Fortaleza (CE)	0	0	292.199	292.199		92.000	31	200.199	69
0023 No Estado do Ceará	0	0	292.199	292.199		92.000	31	200.199	69
26 784 1459 5490 Derrocagem no Porto de Fortaleza (CE)	0	0	5.025.000	5.025.000		0	0	5.025.000	100
0023 No Estado do Ceará	0	0	5.025.000	5.025.000		0	0	5.025.000	100
26 784 1459 7417 Adequação da Pavimentação do Porto de Fortaleza (CE)	0	0	1.280.000	1.280.000		0	0	1.280.000	100
0023 No Estado do Ceará	0	0	1.280.000	1.280.000		0	0	1.280.000	100
<b>TOTAIS</b>	<b>5.674.926</b>	<b>6.420.146</b>	<b>8.238.745</b>	<b>20.333.817</b>	<b>258</b>	<b>5.643.934</b>	<b>28</b>	<b>14.689.883</b>	<b>72</b>

**MINISTÉRIO DO PLANEJAMENTO, ORÇAMENTO E GESTÃO**

SECRETARIA EXECUTIVA

DEPARTAMENTO DE COORDENAÇÃO E GOVERNANÇA DAS EMPRESAS ESTATAIS

Posição em

31/12/2009

**ORÇAMENTO DE INVESTIMENTO - 2009**

<b>Título :</b>	<b>ESTIMATIVA E EXECUÇÃO DAS FONTES DE FINANCIAMENTO DOS INVESTIMENTOS POR EMPRESA ESTATAL</b>	
<b>Subtítulo :</b>	<b>Presidência da República</b>	<b>20000</b>
<b>Gestão :</b>	<b>Companhia Docas do Ceará - CDC</b>	<b>20205</b>

Valores em R\$ 1,00

DISCRIMINAÇÃO	ESTIMADA INICIAL	CRÉDITO		ESTIMADA FINAL		REALIZADA		MARGEM /EXCESSO (-)	
		Suplementar	Especial						
	(a)	(b)	(c)	(d = a+b+c)	var % (d/a)	(e)	% (e/d)	(f = d-e)	% (f/d)
<b>6.1.0.0.0.0.0 Recursos Próprios</b>	<b>2.410.981</b>	<b>0</b>	<b>0</b>	<b>2.410.981</b>	<b>0</b>	<b>923.547</b>	<b>38</b>	<b>1.487.434</b>	<b>62</b>
6.1.1.0.0.0.0 Geração Própria	2.410.981	0	0	2.410.981	0	923.547	38	1.487.434	62
<b>6.2.0.0.0.0.0 Recursos para aumento do Patrimônio Líquido</b>	<b>3.263.945</b>	<b>6.420.146</b>	<b>8.238.745</b>	<b>17.922.836</b>	<b>449</b>	<b>4.720.387</b>	<b>26</b>	<b>13.202.449</b>	<b>74</b>
6.2.1.0.0.0.0 Tesouro	3.263.945	6.420.146	8.238.745	17.922.836	449	4.720.387	26	13.202.449	74
6.2.1.1.0.0.0 Direto	3.263.945	0	0	3.263.945	0	700.083	21	2.563.862	79
6.2.1.3.0.0.0 Saldos de Exercícios Anteriores	0	6.420.146	8.238.745	14.658.891		4.020.304	27	10.638.587	73
<b>TOTAIS</b>	<b>5.674.926</b>	<b>6.420.146</b>	<b>8.238.745</b>	<b>20.333.817</b>	<b>258</b>	<b>5.643.934</b>	<b>28</b>	<b>14.689.883</b>	<b>72</b>


**MINISTÉRIO DO PLANEJAMENTO, ORÇAMENTO E GESTÃO**
**SECRETARIA EXECUTIVA**

DEPARTAMENTO DE COORDENAÇÃO E GOVERNANÇA DAS EMPRESAS ESTATAIS

Posição em

**31/12/2009**
**ORÇAMENTO DE INVESTIMENTO - 2009**

<b>Título :</b>	<b>DOTAÇÃO E EXECUÇÃO DA DESPESA DOS INVESTIMENTOS POR EMPRESA ESTATAL</b>	
<b>Subtítulo :</b>	<b>Presidência da República</b>	<b>20000</b>
<b>Gestão :</b>	<b>Companhia Docas do Espírito Santo - CODESA</b>	<b>20206</b>

Valores em R\$ 1,00

DISCRIMINAÇÃO	APROVADA INICIAL	CRÉDITO		APROVADA FINAL		REALIZADA		MARGEM /EXCESSO (-)	
		Suplementar	Especial						
	(a)	(b)	(c)	(d = a+b+c)	var % (d/a)	(e)	% (e/d)	(f = d-e)	% (f/d)
<b>0807 Investimento das Empresas Estatais em Infra-Estrutura de Apoio</b>									
Atividades									
26 122 0807 4101 Manutenção e Adequação de Bens Imóveis	500.000	0	0	500.000	0	0	0	500.000	100
0032 No Estado do Espírito Santo	500.000	0	0	500.000	0	0	0	500.000	100
26 122 0807 4102 Manutenção e Adequação de Bens Móveis, Veículos, Máquinas e Equipamentos	1.000.000	0	0	1.000.000	0	292.776	29	707.224	71
0032 No Estado do Espírito Santo	1.000.000	0	0	1.000.000	0	292.776	29	707.224	71
26 126 0807 4103 Manutenção e Adequação de Ativos de Informática, Informação e Teleprocessamento	1.000.000	0	0	1.000.000	0	206.931	21	793.069	79
0032 No Estado do Espírito Santo	1.000.000	0	0	1.000.000	0	206.931	21	793.069	79
<b>1458 Vetor Logístico Leste</b>									
Projetos									
26 305 1458 1K87 Implementação do Plano de Contingência de Enfrentamento à Pandemia de Influenza	0	0	472.000	472.000		0	0	472.000	100
0032 No Estado do Espírito Santo	0	0	472.000	472.000		0	0	472.000	100
Atividades									
26 784 1458 6504 Estudos e Projetos para Racionalização da Operação Portuária e Proteção ao Meio-Ambiente	3.500.000	508.426	0	4.008.426	15	291.105	7	3.717.321	93
0032 No Estado do Espírito Santo	3.500.000	508.426	0	4.008.426	15	291.105	7	3.717.321	93
Projetos									
26 784 1458 1J79 Implantação do Sistema de Segurança Portuária (ISPS - CODE) no Porto de Vitória	1.086.055	5.739.906	0	6.825.961	529	15.629	0	6.810.332	100
0032 No Estado do Espírito Santo	1.086.055	5.739.906	0	6.825.961	529	15.629	0	6.810.332	100
26 784 1458 10QR Recuperação da Plataforma Operacional dos Berços 201 e 202 do Cais de Capuaba no Porto de Vitória	0	0	8.500.000	8.500.000		0	0	8.500.000	100


**MINISTÉRIO DO PLANEJAMENTO, ORÇAMENTO E GESTÃO**
**SECRETARIA EXECUTIVA**

DEPARTAMENTO DE COORDENAÇÃO E GOVERNANÇA DAS EMPRESAS ESTATAIS

Posição em

**31/12/2009**
**ORÇAMENTO DE INVESTIMENTO - 2009**

<b>Título :</b>	<b>DOTAÇÃO E EXECUÇÃO DA DESPESA DOS INVESTIMENTOS POR EMPRESA ESTATAL</b>	
<b>Subtítulo :</b>	<b>Presidência da República</b>	<b>20000</b>
<b>Gestão :</b>	<b>Companhia Docas do Espírito Santo - CODESA</b>	<b>20206</b>

Valores em R\$ 1,00

DISCRIMINAÇÃO	APROVADA INICIAL	CRÉDITO		APROVADA FINAL		REALIZADA		MARGEM /EXCESSO (-)	
		Suplementar	Especial						
	(a)	(b)	(c)	(d = a+b+c)	var % (d/a)	(e)	% (e/d)	(f = d-e)	% (f/d)
(ES)									
0032 No Estado do Espírito Santo	0	0	8.500.000	8.500.000		0	0	8.500.000	100
26 784 1458 11LV Implantação de Acesso Rodoferroviário ao Porto de Barra do Riacho (ES)	0	0	638.800	638.800		0	0	638.800	100
0032 No Estado do Espírito Santo	0	0	638.800	638.800		0	0	638.800	100
26 784 1458 11LY Implantação de Sistema de Iluminação e Sinalização do Porto de Barra do Riacho (ES)	0	0	2.032.000	2.032.000		0	0	2.032.000	100
0032 No Estado do Espírito Santo	0	0	2.032.000	2.032.000		0	0	2.032.000	100
26 784 1458 115E Prevenção, Preparação e Enfrentamento para a Pandemia de Influenza (ES)	0	0	35.000	35.000		0	0	35.000	100
0032 No Estado do Espírito Santo	0	0	35.000	35.000		0	0	35.000	100
26 784 1458 12IQ Adequação da Estrada de Acesso ao Cais de Capuaba no Porto de Vitória (ES)	0	0	2.644.229	2.644.229		0	0	2.644.229	100
0032 No Estado do Espírito Santo	0	0	2.644.229	2.644.229		0	0	2.644.229	100
26 784 1458 3E77 Recuperação do Sistema Viário Interno no Cais de Capuaba (ES)	0	0	173.443	173.443		0	0	173.443	100
0032 No Estado do Espírito Santo	0	0	173.443	173.443		0	0	173.443	100
26 784 1458 3E78 Recuperação da Plataforma Operacional do Cais do Porto de Vitória nos Berços 101, 102 e 103	0	0	67.064	67.064		0	0	67.064	100
0032 No Estado do Espírito Santo	0	0	67.064	67.064		0	0	67.064	100
26 784 1458 3E79 Obras de Contenção e Ampliação do Cais do Porto de Vitória (ES)	10.000.000	9.763.171	0	19.763.171	98	79.155	0	19.684.016	100
0032 No Estado do Espírito Santo	10.000.000	9.763.171	0	19.763.171	98	79.155	0	19.684.016	100
26 784 1458 3503 Ampliação e Recuperação das Instalações do Porto de Vitória (ES)	0	0	1.287.845	1.287.845		0	0	1.287.845	100
0032 No Estado do Espírito Santo	0	0	1.287.845	1.287.845		0	0	1.287.845	100
26 784 1458 7362 Recuperação da Pavimentação da Estrada de Acesso	0	0	2.696.990	2.696.990		0	0	2.696.990	100



**MINISTÉRIO DO PLANEJAMENTO, ORÇAMENTO E GESTÃO**

**SECRETARIA EXECUTIVA**

DEPARTAMENTO DE COORDENAÇÃO E GOVERNANÇA DAS EMPRESAS ESTATAIS

Posição em

31/12/2009

## ORÇAMENTO DE INVESTIMENTO - 2009

<b>Título :</b>	<b>DOTAÇÃO E EXECUÇÃO DA DESPESA DOS INVESTIMENTOS POR EMPRESA ESTATAL</b>	
<b>Subtítulo :</b>	<b>Presidência da República</b>	<b>20000</b>
<b>Gestão :</b>	<b>Companhia Docas do Espírito Santo - CODESA</b>	<b>20206</b>

Valores em R\$ 1,00

DISCRIMINAÇÃO		APROVADA INICIAL	CRÉDITO		APROVADA FINAL		REALIZADA		MARGEM /EXCESSO (-)		
			Suplementar	Especial	(d = a+b+c)	var % (d/a)	(e)	% (e/d)	(f = d-e)	% (f/d)	
											(a)
0032	ao Cais de Capuaba No Estado do Espírito Santo	0	0	2.696.990	2.696.990			0	0	2.696.990	100
TOTAIS		17.086.055	16.011.503	18.547.371	51.644.929	202		885.596	2	50.759.333	98

**MINISTÉRIO DO PLANEJAMENTO, ORÇAMENTO E GESTÃO**

SECRETARIA EXECUTIVA

DEPARTAMENTO DE COORDENAÇÃO E GOVERNANÇA DAS EMPRESAS ESTATAIS

Posição em

**31/12/2009****ORÇAMENTO DE INVESTIMENTO - 2009**

<b>Título :</b>	<b>ESTIMATIVA E EXECUÇÃO DAS FONTES DE FINANCIAMENTO DOS INVESTIMENTOS POR EMPRESA ESTATAL</b>	
<b>Subtítulo :</b>	<b>Presidência da República</b>	<b>20000</b>
<b>Gestão :</b>	<b>Companhia Docas do Espírito Santo - CODESA</b>	<b>20206</b>

Valores em R\$ 1,00

DISCRIMINAÇÃO	ESTIMADA INICIAL	CRÉDITO		ESTIMADA FINAL		REALIZADA		MARGEM /EXCESSO (-)	
		Suplementar	Especial						
	(a)	(b)	(c)	(d = a+b+c)	var % (d/a)	(e)	% (e/d)	(f = d-e)	% (f/d)
<b>6.1.0.0.0.0.0 Recursos Próprios</b>	<b>4.000.000</b>	<b>0</b>	<b>0</b>	<b>4.000.000</b>	<b>0</b>	<b>548.960</b>	<b>14</b>	<b>3.451.040</b>	<b>86</b>
6.1.1.0.0.0.0 Geração Própria	4.000.000	0	0	4.000.000	0	548.960	14	3.451.040	86
<b>6.2.0.0.0.0.0 Recursos para aumento do Patrimônio Líquido</b>	<b>13.086.055</b>	<b>16.011.503</b>	<b>18.547.371</b>	<b>47.644.929</b>	<b>264</b>	<b>336.636</b>	<b>1</b>	<b>47.308.293</b>	<b>99</b>
6.2.1.0.0.0.0 Tesouro	13.086.055	16.011.503	18.547.371	47.644.929	264	336.636	1	47.308.293	99
6.2.1.1.0.0.0 Direto	13.086.055	14.064.844	2.187.500	29.338.399	124	79.155	0	29.259.244	100
6.2.1.3.0.0.0 Saldos de Exercícios Anteriores	0	1.946.659	16.359.871	18.306.530		257.481	1	18.049.049	99
<b>TOTAIS</b>	<b>17.086.055</b>	<b>16.011.503</b>	<b>18.547.371</b>	<b>51.644.929</b>	<b>202</b>	<b>885.596</b>	<b>2</b>	<b>50.759.333</b>	<b>98</b>


**MINISTÉRIO DO PLANEJAMENTO, ORÇAMENTO E GESTÃO**
**SECRETARIA EXECUTIVA**
**DEPARTAMENTO DE COORDENAÇÃO E GOVERNANÇA DAS EMPRESAS ESTATAIS**

Posição em

**31/12/2009**
**ORÇAMENTO DE INVESTIMENTO - 2009**

<b>Título :</b>	<b>DOTAÇÃO E EXECUÇÃO DA DESPESA DOS INVESTIMENTOS POR EMPRESA ESTATAL</b>	
<b>Subtítulo :</b>	<b>Presidência da República</b>	<b>20000</b>
<b>Gestão :</b>	<b>Companhia das Docas do Estado da Bahia - CODEBA</b>	<b>20207</b>

Valores em R\$ 1,00

DISCRIMINAÇÃO	APROVADA INICIAL	CRÉDITO		APROVADA FINAL		REALIZADA		MARGEM /EXCESSO (-)	
		Suplementar	Especial						
	(a)	(b)	(c)	(d = a+b+c)	var % (d/a)	(e)	% (e/d)	(f = d-e)	% (f/d)
<b>0807 Investimento das Empresas Estatais em Infra-Estrutura de Apoio</b>									
<i>Atividades</i>									
26 122 0807 4101 Manutenção e Adequação de Bens Imóveis	1.210.000	0	0	1.210.000	0	0	0	1.210.000	100
0029 No Estado da Bahia	1.210.000	0	0	1.210.000	0	0	0	1.210.000	100
26 122 0807 4102 Manutenção e Adequação de Bens Móveis, Veículos, Máquinas e Equipamentos	910.000	0	0	910.000	0	146.749	16	763.251	84
0029 No Estado da Bahia	910.000	0	0	910.000	0	146.749	16	763.251	84
<i>Projetos</i>									
26 122 0807 3286 Instalação de Bens Imóveis	2.476.386	0	0	2.476.386	0	0	0	2.476.386	100
0029 No Estado da Bahia	2.476.386	0	0	2.476.386	0	0	0	2.476.386	100
<i>Atividades</i>									
26 126 0807 4103 Manutenção e Adequação de Ativos de Informática, Informação e Teleprocessamento	910.000	0	0	910.000	0	257.582	28	652.418	72
0029 No Estado da Bahia	910.000	0	0	910.000	0	257.582	28	652.418	72
<b>1460 Vetor Logístico Nordeste Meridional</b>									
<i>Atividades</i>									
26 784 1460 6504 Estudos e Projetos para Racionalização da Operação Portuária e Proteção ao Meio-Ambiente	4.000.000	-2.896.870	0	1.103.130	-72	49.600	4	1.053.530	96
0029 No Estado da Bahia	4.000.000	-2.896.870	0	1.103.130	-72	49.600	4	1.053.530	96
<i>Projetos</i>									
26 784 1460 1C70 Construção de Prédio para Controle de Estocagem no Porto de Aratu (BA)	0	0	1.000.000	1.000.000		746.918	75	253.082	25
0029 No Estado da Bahia	0	0	1.000.000	1.000.000		746.918	75	253.082	25
26 784 1460 1D07 Instalação de Portêiner no Porto de Salvador (BA)	500.000	4.812.591	0	5.312.591	963	4.719.833	89	592.758	11


**MINISTÉRIO DO PLANEJAMENTO, ORÇAMENTO E GESTÃO**
**SECRETARIA EXECUTIVA**

DEPARTAMENTO DE COORDENAÇÃO E GOVERNANÇA DAS EMPRESAS ESTATAIS

Posição em

**31/12/2009**
**ORÇAMENTO DE INVESTIMENTO - 2009**

<b>Título :</b>	<b>DOTAÇÃO E EXECUÇÃO DA DESPESA DOS INVESTIMENTOS POR EMPRESA ESTATAL</b>	
<b>Subtítulo :</b>	<b>Presidência da República</b>	<b>20000</b>
<b>Gestão :</b>	<b>Companhia das Docas do Estado da Bahia - CODEBA</b>	<b>20207</b>

Valores em R\$ 1,00

DISCRIMINAÇÃO				APROVADA INICIAL	CRÉDITO		APROVADA FINAL		REALIZADA		MARGEM /EXCESSO (-)	
					Suplementar	Especial	(d = a+b+c)	var % (d/a)	(e)	%(e/d)	(f = d-e)	%(f/d)
				(a)	(b)	(c)						
0029	No Estado da Bahia			500.000	4.812.591	0	5.312.591	963	4.719.833	89	592.758	11
26	784	1460	1K87	Implementação do Plano de Contingência de Enfrentamento à Pandemia de Influenza	0	0	472.000	472.000	0	0	472.000	100
0029	No Estado da Bahia			0	0	472.000	472.000		0	0	472.000	100
26	784	1460	10DX	Construção, Ampliação e Modernização da Infra-Estrutura Portuária no Estado da Bahia	0	0	164.500	164.500	115.539	70	48.961	30
0029	No Estado da Bahia			0	0	164.500	164.500		115.539	70	48.961	30
26	784	1460	10PA	Implantação de Sinalização Visual Planejada do Porto de Aratu (BA)	0	0	1.000.000	1.000.000	930.117	93	69.883	7
0029	No Estado da Bahia			0	0	1.000.000	1.000.000		930.117	93	69.883	7
26	784	1460	10RX	Obras de Recuperação e Reforço de Infra-Estrutura no Porto de Ilhéus (BA)	0	0	11.203.924	11.203.924	5.526.825	49	5.677.099	51
0029	No Estado da Bahia			0	0	11.203.924	11.203.924		5.526.825	49	5.677.099	51
26	784	1460	10VQ	Implantação do Sistema de Segurança Portuária (ISPS - CODE) no Porto de Salvador (BA)	550.000	-550.000	0	0	-100	0	0	
0029	No Estado da Bahia			550.000	-550.000	0	0	-100	0		0	
26	784	1460	10VX	Implantação do Sistema de Segurança Portuária (ISPS - CODE) no Porto de Aratu (BA)	500.000	-500.000	0	0	-100	0	0	
0029	No Estado da Bahia			500.000	-500.000	0	0	-100	0		0	
26	784	1460	10VY	Implantação do Sistema de Segurança Portuária (ISPS - CODE) no Porto de Ilhéus (BA)	500.000	-500.000	0	0	-100	0	0	
0029	No Estado da Bahia			500.000	-500.000	0	0	-100	0		0	
26	784	1460	11TV	Estudos e Projetos para Dragagem de Aprofundamento no Porto de Ilhéus (BA)	0	0	1.400.000	1.400.000	89.548	6	1.310.452	94
0029	No Estado da Bahia			0	0	1.400.000	1.400.000		89.548	6	1.310.452	94
26	784	1460	115F	Prevenção, Preparação e Enfrentamento para a Pandemia de Influenza (BA)	0	0	105.000	105.000	0	0	105.000	100

**MINISTÉRIO DO PLANEJAMENTO, ORÇAMENTO E GESTÃO**

SECRETARIA EXECUTIVA

DEPARTAMENTO DE COORDENAÇÃO E GOVERNANÇA DAS EMPRESAS ESTATAIS

Posição em

31/12/2009

**ORÇAMENTO DE INVESTIMENTO - 2009**

<b>Título :</b>	<b>DOTAÇÃO E EXECUÇÃO DA DESPESA DOS INVESTIMENTOS POR EMPRESA ESTATAL</b>	
<b>Subtítulo :</b>	<b>Presidência da República</b>	<b>20000</b>
<b>Gestão :</b>	<b>Companhia das Docas do Estado da Bahia - CODEBA</b>	<b>20207</b>

Valores em R\$ 1,00

DISCRIMINAÇÃO	APROVADA INICIAL	CRÉDITO		APROVADA FINAL		REALIZADA		MARGEM /EXCESSO (-)	
		Suplementar	Especial						
	(a)	(b)	(c)	(d = a+b+c)	var % (d/a)	(e)	% (e/d)	(f = d-e)	% (f/d)
0029 No Estado da Bahia	0	0	105.000	105.000		0	0	105.000	100
26 784 1460 7328 Obras de Estabilização de Encostas no Porto de Aratu (BA)	0	0	107.094	107.094		107.006	100	88	0
0029 No Estado da Bahia	0	0	107.094	107.094		107.006	100	88	0
26 784 1460 7762 Derrocagem no Berço e na Bacia do Terminal de Granéis Líquidos no Porto de Aratu (BA)	0	-1.238.870	1.238.870	0		0		0	
0029 No Estado da Bahia	0	-1.238.870	1.238.870	0		0		0	
<b>TOTAIS</b>	<b>11.556.386</b>	<b>-873.149</b>	<b>16.691.388</b>	<b>27.374.625</b>	<b>137</b>	<b>12.689.717</b>	<b>46</b>	<b>14.684.908</b>	<b>54</b>



## MINISTÉRIO DO PLANEJAMENTO, ORÇAMENTO E GESTÃO

SECRETARIA EXECUTIVA

DEPARTAMENTO DE COORDENAÇÃO E GOVERNANÇA DAS EMPRESAS ESTATAIS

Posição em

31/12/2009

## ORÇAMENTO DE INVESTIMENTO - 2009

Título :	ESTIMATIVA E EXECUÇÃO DAS FONTES DE FINANCIAMENTO DOS INVESTIMENTOS POR EMPRESA ESTATAL	
Subtítulo :	Presidência da República	20000
Gestão :	Companhia das Docas do Estado da Bahia - CODEBA	20207

Valores em R\$ 1,00

DISCRIMINAÇÃO	ESTIMADA INICIAL	CRÉDITO		ESTIMADA FINAL		REALIZADA		MARGEM /EXCESSO (-)	
		Suplementar	Especial						
	(a)	(b)	(c)	(d = a+b+c)	var % (d/a)	(e)	% (e/d)	(f = d-e)	% (f/d)
6.1.0.0.0.0.0 Recursos Próprios	5.506.386	0	0	5.506.386	0	404.332	7	5.102.054	93
6.1.1.0.0.0.0 Geração Própria	5.506.386	0	0	5.506.386	0	404.332	7	5.102.054	93
6.2.0.0.0.0.0 Recursos para aumento do Patrimônio Líquido	6.050.000	-873.149	16.691.388	21.868.239	261	12.285.385	56	9.582.854	44
6.2.1.0.0.0.0 Tesouro	6.050.000	-873.149	16.691.388	21.868.239	261	12.285.385	56	9.582.854	44
6.2.1.1.0.0.0 Direto	6.050.000	-2.896.870	105.000	3.258.130	-46	1.506.842	46	1.751.288	54
6.2.1.3.0.0.0 Saldos de Exercícios Anteriores	0	2.023.721	16.586.388	18.610.109		10.778.543	58	7.831.566	42
TOTAIS	11.556.386	-873.149	16.691.388	27.374.625	137	12.689.717	46	14.684.908	54


**MINISTÉRIO DO PLANEJAMENTO, ORÇAMENTO E GESTÃO**
**SECRETARIA EXECUTIVA**

DEPARTAMENTO DE COORDENAÇÃO E GOVERNANÇA DAS EMPRESAS ESTATAIS

Posição em

**31/12/2009**
**ORÇAMENTO DE INVESTIMENTO - 2009**

<b>Título :</b>	<b>DOTAÇÃO E EXECUÇÃO DA DESPESA DOS INVESTIMENTOS POR EMPRESA ESTATAL</b>	
<b>Subtítulo :</b>	<b>Presidência da República</b>	<b>20000</b>
<b>Gestão :</b>	<b>Companhia Docas do Estado de São Paulo - CODESP</b>	<b>20208</b>

Valores em R\$ 1,00

DISCRIMINAÇÃO	APROVADA INICIAL	CRÉDITO		APROVADA FINAL		REALIZADA		MARGEM /EXCESSO (-)	
		Suplementar	Especial						
	(a)	(b)	(c)	(d = a+b+c)	var % (d/a)	(e)	% (e/d)	(f = d-e)	% (f/d)
<b>0807 Investimento das Empresas Estatais em Infra-Estrutura de Apoio</b>									
Atividades									
26 122 0807 4102 Manutenção e Adequação de Bens Móveis, Veículos, Máquinas e Equipamentos	4.000.000	-1.200.000	0	2.800.000	-30	1.439.673	51	1.360.327	49
0035 No Estado de São Paulo	4.000.000	-1.200.000	0	2.800.000	-30	1.439.673	51	1.360.327	49
26 126 0807 4103 Manutenção e Adequação de Ativos de Informática, Informação e Teleprocessamento	3.000.000	0	0	3.000.000	0	1.012.241	34	1.987.759	66
0035 No Estado de São Paulo	3.000.000	0	0	3.000.000	0	1.012.241	34	1.987.759	66
<b>1461 Vetor Logístico Centro-Sudeste</b>									
Projetos									
26 305 1461 1K87 Implementação do Plano de Contingência de Enfrentamento à Pandemia de Influenza	0	0	722.000	722.000		0	0	722.000	100
0035 No Estado de São Paulo	0	0	722.000	722.000		0	0	722.000	100
26 784 1461 1C66 Implantação da Avenida Perimetral Portuária no Porto de Santos - No Município de Guarujá (SP)	20.000.000	30.745.154	0	50.745.154	154	59.115	0	50.686.039	100
0035 No Estado de São Paulo	20.000.000	30.745.154	0	50.745.154	154	59.115	0	50.686.039	100
26 784 1461 1C67 Implantação da Avenida Perimetral Portuária no Porto de Santos - no Município de Santos (SP)	7.200.000	43.936.902	0	51.136.902	610	31.885.862	62	19.251.040	38
0035 No Estado de São Paulo	7.200.000	43.936.902	0	51.136.902	610	31.885.862	62	19.251.040	38
26 784 1461 1J81 Recuperação da Pavimentação das Vias do Cais do Porto de Santos (SP)	4.200.000	1.200.000	0	5.400.000	29	3.951.987	73	1.448.013	27
0035 No Estado de São Paulo	4.200.000	1.200.000	0	5.400.000	29	3.951.987	73	1.448.013	27
26 784 1461 10VR Implantação do Sistema de Segurança Portuária (ISPS - CODE) no Porto de Santos (SP)	500.000	12.376.972	0	12.876.972		8.810.755	68	4.066.217	32
0035 No Estado de São Paulo	500.000	12.376.972	0	12.876.972		8.810.755	68	4.066.217	32


**MINISTÉRIO DO PLANEJAMENTO, ORÇAMENTO E GESTÃO**
**SECRETARIA EXECUTIVA**

DEPARTAMENTO DE COORDENAÇÃO E GOVERNANÇA DAS EMPRESAS ESTATAIS

Posição em

**31/12/2009**
**ORÇAMENTO DE INVESTIMENTO - 2009**

<b>Título :</b>	<b>DOTAÇÃO E EXECUÇÃO DA DESPESA DOS INVESTIMENTOS POR EMPRESA ESTATAL</b>	
<b>Subtítulo :</b>	<b>Presidência da República</b>	<b>20000</b>
<b>Gestão :</b>	<b>Companhia Docas do Estado de São Paulo - CODESP</b>	<b>20208</b>

Valores em R\$ 1,00

DISCRIMINAÇÃO					APROVADA INICIAL	CRÉDITO		APROVADA FINAL		REALIZADA		MARGEM /EXCESSO (-)	
						Suplementar	Especial						
					(a)	(b)	(c)	(d = a+b+c)	var % (d/a)	(e)	% (e/d)	(f = d-e)	% (f/d)
26 784 1461 10ZQ	Implantação de Sistema Autônomo de Captação, Tratamento e Distribuição de Água Potável e Tratamento de Esgotos no Porto de Santos (SP)	7.896.281	0	0	7.896.281	0	7.896.281	100	0	0			
0035	No Estado de São Paulo	7.896.281	0	0	7.896.281	0	7.896.281	100	0	0			
26 784 1461 115G	Prevenção, Preparação e Enfrentamento para a Pandemia de Influenza (SP)	0	0	35.000	35.000		0	0	35.000	100			
0035	No Estado de São Paulo	0	0	35.000	35.000		0	0	35.000	100			
26 784 1461 122T	Estudos e Projetos da Infraestrutura de Acessos Terrestres do Porto de Santos (SP)	0	0	4.000.000	4.000.000		0	0	4.000.000	100			
0035	No Estado de São Paulo	0	0	4.000.000	4.000.000		0	0	4.000.000	100			
26 784 1461 127J	Incorporação ao Patrimônio da Companhia, de Obras Realizadas na Margem Esquerda do Porto de Santos, Conforme Termo de Permissão de Uso nº 03.2003	0	0	45.500.000	45.500.000		0	0	45.500.000	100			
0035	No Estado de São Paulo	0	0	45.500.000	45.500.000		0	0	45.500.000	100			
26 784 1461 128E	Instalação de Sistema Simulador de Operações Portuárias	0	0	2.600.000	2.600.000		0	0	2.600.000	100			
0035	No Estado de São Paulo	0	0	2.600.000	2.600.000		0	0	2.600.000	100			
26 784 1461 128F	Implantação de Sistema de Gerenciamento de Tráfego de Embarcações (VTMIS) no Porto de Santos (SP)	0	0	15.000.000	15.000.000		0	0	15.000.000	100			
0035	No Estado de São Paulo	0	0	15.000.000	15.000.000		0	0	15.000.000	100			
26 784 1461 3E66	Dragagem de Aprofundamento no Canal de Acesso, na Bacia de Evolução e junto ao Cais no Porto de Santos (SP)	0	0	10.848.610	10.848.610		142.000	1	10.706.610	99			
0035	No Estado de São Paulo	0	0	10.848.610	10.848.610		142.000	1	10.706.610	99			
26 784 1461 3E67	Derrocagem junto ao Canal de Acesso ao Porto de Santos (SP)	0	0	8.067.728	8.067.728		0	0	8.067.728	100			
0035	No Estado de São Paulo	0	0	8.067.728	8.067.728		0	0	8.067.728	100			




**MINISTÉRIO DO PLANEJAMENTO, ORÇAMENTO E GESTÃO**
**SECRETARIA EXECUTIVA**

DEPARTAMENTO DE COORDENAÇÃO E GOVERNANÇA DAS EMPRESAS ESTATAIS

Posição em

31/12/2009

**ORÇAMENTO DE INVESTIMENTO - 2009**

<b>Título :</b>	<b>DOTAÇÃO E EXECUÇÃO DA DESPESA DOS INVESTIMENTOS POR EMPRESA ESTATAL</b>	
<b>Subtítulo :</b>	<b>Presidência da República</b>	<b>20000</b>
<b>Gestão :</b>	<b>Companhia Docas do Estado de São Paulo - CODESP</b>	<b>20208</b>

Valores em R\$ 1,00

DISCRIMINAÇÃO	APROVADA INICIAL	CRÉDITO		APROVADA FINAL		REALIZADA		MARGEM /EXCESSO (-)	
		Suplementar	Especial						
	(a)	(b)	(c)	(d = a+b+c)	var % (d/a)	(e)	% (e/d)	(f = d-e)	% (f/d)
26 784 1461 3E69 Remoção de Destroços no Canal de Acesso ao Porto de Santos (SP)	0	0	7.200.000	7.200.000		0	0	7.200.000	100
0035 No Estado de São Paulo	0	0	7.200.000	7.200.000		0	0	7.200.000	100
<b>TOTAIS</b>	<b>46.796.281</b>	<b>87.059.028</b>	<b>93.973.338</b>	<b>227.828.647</b>	<b>387</b>	<b>55.197.914</b>	<b>24</b>	<b>172.630.733</b>	<b>76</b>



## MINISTÉRIO DO PLANEJAMENTO, ORÇAMENTO E GESTÃO

SECRETARIA EXECUTIVA

DEPARTAMENTO DE COORDENAÇÃO E GOVERNANÇA DAS EMPRESAS ESTATAIS

Posição em

31/12/2009

## ORÇAMENTO DE INVESTIMENTO - 2009

Título :	ESTIMATIVA E EXECUÇÃO DAS FONTES DE FINANCIAMENTO DOS INVESTIMENTOS POR EMPRESA ESTATAL	
Subtítulo :	Presidência da República	20000
Gestão :	Companhia Docas do Estado de São Paulo - CODESP	20208

Valores em R\$ 1,00

DISCRIMINAÇÃO	ESTIMADA INICIAL	CRÉDITO		ESTIMADA FINAL		REALIZADA		MARGEM /EXCESSO (-)	
		Suplementar	Especial						
	(a)	(b)	(c)	(d = a+b+c)	var % (d/a)	(e)	% (e/d)	(f = d-e)	% (f/d)
6.1.0.0.0.0.0 Recursos Próprios	19.096.281	0	63.100.000	82.196.281	330	14.300.182	17	67.896.099	83
6.1.1.0.0.0.0 Geração Própria	19.096.281	0	63.100.000	82.196.281	330	14.300.182	17	67.896.099	83
6.2.0.0.0.0.0 Recursos para aumento do Patrimônio Líquido	27.700.000	87.059.028	30.873.338	145.632.366	426	40.897.732	28	104.734.634	72
6.2.1.0.0.0.0 Tesouro	27.700.000	87.059.028	30.873.338	145.632.366	426	40.897.732	28	104.734.634	72
6.2.1.1.0.0.0 Direto	27.700.000	85.797.268	22.951.338	136.448.606	393	40.322.011	30	96.126.595	70
6.2.1.3.0.0.0 Saldos de Exercícios Anteriores	0	1.261.760	7.922.000	9.183.760		575.721	6	8.608.039	94
TOTAIS	46.796.281	87.059.028	93.973.338	227.828.647	387	55.197.914	24	172.630.733	76


**MINISTÉRIO DO PLANEJAMENTO, ORÇAMENTO E GESTÃO**
**SECRETARIA EXECUTIVA**

DEPARTAMENTO DE COORDENAÇÃO E GOVERNANÇA DAS EMPRESAS ESTATAIS

Posição em

**31/12/2009**
**ORÇAMENTO DE INVESTIMENTO - 2009**

<b>Título :</b>	<b>DOTAÇÃO E EXECUÇÃO DA DESPESA DOS INVESTIMENTOS POR EMPRESA ESTATAL</b>	
<b>Subtítulo :</b>	<b>Presidência da República</b>	<b>20000</b>
<b>Gestão :</b>	<b>Companhia Docas do Pará - CDP</b>	<b>20210</b>

Valores em R\$ 1,00

DISCRIMINAÇÃO	APROVADA INICIAL	CRÉDITO		APROVADA FINAL		REALIZADA		MARGEM /EXCESSO (-)	
		Suplementar	Especial						
	(a)	(b)	(c)	(d = a+b+c)	var % (d/a)	(e)	% (e/d)	(f = d-e)	% (f/d)
<b>0807 Investimento das Empresas Estatais em Infra-Estrutura de Apoio</b>									
Atividades									
26 122 0807 4102 Manutenção e Adequação de Bens Móveis, Veículos, Máquinas e Equipamentos	500.000	0	0	500.000	0	489.522	98	10.478	2
0015 No Estado do Pará	500.000	0	0	500.000	0	489.522	98	10.478	2
Projetos									
26 122 0807 3286 Instalação de Bens Imóveis	2.280.000	700.000	0	2.980.000	31	606.819	20	2.373.181	80
0015 No Estado do Pará	2.280.000	700.000	0	2.980.000	31	606.819	20	2.373.181	80
Atividades									
26 126 0807 4103 Manutenção e Adequação de Ativos de Informática, Informação e Teleprocessamento	1.500.000	0	0	1.500.000	0	1.173.833	78	326.167	22
0015 No Estado do Pará	1.500.000	0	0	1.500.000	0	1.173.833	78	326.167	22
<b>1456 Vetor Logístico Amazônico</b>									
Projetos									
26 784 1456 10NV Construção da Estação de Tratamento de Água Potável do Porto de Santarém (PA)	200.000	0	0	200.000	0	0	0	200.000	100
0015 No Estado do Pará	200.000	0	0	200.000	0	0	0	200.000	100
26 784 1456 10NW Construção do Pátio de Estocagem do Porto de Santarém (PA)	0	0	1.500.000	1.500.000		0	0	1.500.000	100
0015 No Estado do Pará	0	0	1.500.000	1.500.000		0	0	1.500.000	100
26 784 1456 10NX Instalação de Defensas Portuárias para o Porto de Santarém (PA)	900.000	0	0	900.000	0	0	0	900.000	100
0015 No Estado do Pará	900.000	0	0	900.000	0	0	0	900.000	100
26 784 1456 1001 Estruturação da Área de Apoio à Rampa Roll-On Roll-Off no Porto de Santarém (PA)	0	0	430.000	430.000		257.074	60	172.926	40


**MINISTÉRIO DO PLANEJAMENTO, ORÇAMENTO E GESTÃO**
**SECRETARIA EXECUTIVA**

DEPARTAMENTO DE COORDENAÇÃO E GOVERNANÇA DAS EMPRESAS ESTATAIS

Posição em

**31/12/2009**
**ORÇAMENTO DE INVESTIMENTO - 2009**

<b>Título :</b>	<b>DOTAÇÃO E EXECUÇÃO DA DESPESA DOS INVESTIMENTOS POR EMPRESA ESTATAL</b>	
<b>Subtítulo :</b>	<b>Presidência da República</b>	<b>20000</b>
<b>Gestão :</b>	<b>Companhia Docas do Pará - CDP</b>	<b>20210</b>

Valores em R\$ 1,00

DISCRIMINAÇÃO				APROVADA INICIAL	CRÉDITO		APROVADA FINAL		REALIZADA		MARGEM /EXCESSO (-)	
					Suplementar	Especial						
				(a)	(b)	(c)	(d = a+b+c)	var % (d/a)	(e)	% (e/d)	(f = d-e)	% (f/d)
0015	No Estado do Pará	0	0	430.000	430.000		257.074	60	172.926	40		
26 784 1456 10W2	Implantação do Sistema de Segurança Portuária (ISPS - CODE) no Porto de Santarém (PA)	100.000	123.499	0	223.499	123	123.499	55	100.000	45		
0015	No Estado do Pará	100.000	123.499	0	223.499	123	123.499	55	100.000	45		
26 784 1456 115H	Prevenção, Preparação e Enfrentamento para a Pandemia de Influenza (PA)	0	0	70.000	70.000		70.000	100	0	0		
0015	No Estado do Pará	0	0	70.000	70.000		70.000	100	0	0		
26 784 1456 3334	Recuperação do Pier nº 1 do Porto de Santarém (PA)	0	0	220.000	220.000		0	0	220.000	100		
0015	No Estado do Pará	0	0	220.000	220.000		0	0	220.000	100		
1457 Vetor Logístico Centro-Norte												
Atividades												
26 784 1457 20AR	Dragagem de Manutenção do Canal de Acesso e Bacia de Evolução do Porto de Belém (PA)	4.280.000	0	0	4.280.000	0	0	0	4.280.000	100		
0015	No Estado do Pará	4.280.000	0	0	4.280.000	0	0	0	4.280.000	100		
Projetos												
26 784 1457 1C83	Construção de Rampa Roll-on Roll-off no Porto de Vila do Conde (PA)	0	0	3.999.623	3.999.623		3.999.623	100	0	0		
0015	No Estado do Pará	0	0	3.999.623	3.999.623		3.999.623	100	0	0		
26 784 1457 1C85	Recuperação dos Taludes do Porto de Vila do Conde (PA)	0	0	665.020	665.020		316.159	48	348.861	52		
0015	No Estado do Pará	0	0	665.020	665.020		316.159	48	348.861	52		
26 784 1457 1C86	Construção de Dolphins de Atracação no Pier nº 1 do Terminal de Miramar (PA)	0	0	2.000.000	2.000.000		0	0	2.000.000	100		
0015	No Estado do Pará	0	0	2.000.000	2.000.000		0	0	2.000.000	100		
26 784 1457 1C87	Dragagem de Aprofundamento nos Píeres 1 e 2 do Terminal de Miramar (PA)	1.000.000	0	0	1.000.000	0	0	0	1.000.000	100		


**MINISTÉRIO DO PLANEJAMENTO, ORÇAMENTO E GESTÃO**
**SECRETARIA EXECUTIVA**

DEPARTAMENTO DE COORDENAÇÃO E GOVERNANÇA DAS EMPRESAS ESTATAIS

Posição em

**31/12/2009**
**ORÇAMENTO DE INVESTIMENTO - 2009**

<b>Título :</b>	<b>DOTAÇÃO E EXECUÇÃO DA DESPESA DOS INVESTIMENTOS POR EMPRESA ESTATAL</b>	
<b>Subtítulo :</b>	<b>Presidência da República</b>	<b>20000</b>
<b>Gestão :</b>	<b>Companhia Docas do Pará - CDP</b>	<b>20210</b>

Valores em R\$ 1,00

DISCRIMINAÇÃO				APROVADA INICIAL	CRÉDITO		APROVADA FINAL		REALIZADA		MARGEM /EXCESSO (-)	
					Suplementar	Especial						
				(a)	(b)	(c)	(d = a+b+c)	var % (d/a)	(e)	% (e/d)	(f = d-e)	% (f/d)
0015	No Estado do Pará		1.000.000	0	0	1.000.000	0	0	0	1.000.000	100	
26 784 1457 1D10	Recuperação do Sistema de Distribuição de Água Potável do Porto de Belém (PA)		0	0	152.593	152.593		0	0	152.593	100	
0015	No Estado do Pará		0	0	152.593	152.593		0	0	152.593	100	
26 784 1457 1D13	Instalação de Defensas Portuárias no Porto de Belém (PA)		0	0	56.000	56.000		53.602	96	2.398	4	
0015	No Estado do Pará		0	0	56.000	56.000		53.602	96	2.398	4	
26 784 1457 1D14	Implantação de Sistema de Combate a Incêndio e Controle de Pânico no Porto de Belém (PA)		0	0	1.500.000	1.500.000		1.500.000	100	0	0	
0015	No Estado do Pará		0	0	1.500.000	1.500.000		1.500.000	100	0	0	
26 784 1457 1K87	Implementação do Plano de Contingência de Enfrentamento à Pandemia de Influenza		0	150.000	472.000	622.000		622.000	100	0	0	
0015	No Estado do Pará		0	150.000	472.000	622.000		622.000	100	0	0	
26 784 1457 10OC	Revitalização de Armazéns no Porto de Belém (PA)		4.480.000	0	0	4.480.000	0	0	0	4.480.000	100	
0015	No Estado do Pará		4.480.000	0	0	4.480.000	0	0	0	4.480.000	100	
26 784 1457 10OH	Construção de Sistema de Captação e Distribuição de Água e Esgotamento Sanitário no Terminal de Miramar (PA)		200.000	0	0	200.000	0	0	0	200.000	100	
0015	No Estado do Pará		200.000	0	0	200.000	0	0	0	200.000	100	
26 784 1457 10OJ	Recuperação das Vias do Terminal Petroquímico de Miramar (PA)		0	0	562.395	562.395		239.736	43	322.659	57	
0015	No Estado do Pará		0	0	562.395	562.395		239.736	43	322.659	57	
26 784 1457 10OK	Dragagem de Aprofundamento dos Berços Internos dos Pieres 102, 202, 302 do Porto de Vila do Conde (PA)		0	4.000.000	12.000.000	16.000.000		2.873.177	18	13.126.823	82	
0015	No Estado do Pará		0	4.000.000	12.000.000	16.000.000		2.873.177	18	13.126.823	82	
26 784 1457 10OO	Construção de Estacionamento para Apoio às		100.000	900.000	0	1.000.000	900	28.624	3	971.376	97	


**MINISTÉRIO DO PLANEJAMENTO, ORÇAMENTO E GESTÃO**
**SECRETARIA EXECUTIVA**

DEPARTAMENTO DE COORDENAÇÃO E GOVERNANÇA DAS EMPRESAS ESTATAIS

Posição em

**31/12/2009**
**ORÇAMENTO DE INVESTIMENTO - 2009**

<b>Título :</b>	<b>DOTAÇÃO E EXECUÇÃO DA DESPESA DOS INVESTIMENTOS POR EMPRESA ESTATAL</b>	
<b>Subtítulo :</b>	<b>Presidência da República</b>	<b>20000</b>
<b>Gestão :</b>	<b>Companhia Docas do Pará - CDP</b>	<b>20210</b>

Valores em R\$ 1,00

DISCRIMINAÇÃO	APROVADA INICIAL	CRÉDITO		APROVADA FINAL		REALIZADA		MARGEM /EXCESSO (-)	
		Suplementar	Especial						
	(a)	(b)	(c)	(d = a+b+c)	var % (d/a)	(e)	% (e/d)	(f = d-e)	% (f/d)
Operações na Rampa Roll-On Roll-Off no Porto de Vila do Conde (PA)									
0015 No Estado do Pará	100.000	900.000	0	1.000.000	900	28.624	3	971.376	97
26 784 1457 10OT Ampliação do Pier Principal, Alargamento do Berço 302 e Duplicação da Ponte de Acesso, no Porto de Vila do Conde (PA)	42.908.470	4.500.000	0	47.408.470	10	14.867.164	31	32.541.306	69
0015 No Estado do Pará	42.908.470	4.500.000	0	47.408.470	10	14.867.164	31	32.541.306	69
26 784 1457 10VU Implantação do Sistema de Segurança Portuária (ISPS - CODE) no Porto de Belém (PA)	2.000.000	539.259	0	2.539.259	27	539.259	21	2.000.000	79
0015 No Estado do Pará	2.000.000	539.259	0	2.539.259	27	539.259	21	2.000.000	79
26 784 1457 10W1 Implantação do Sistema de Segurança Portuária (ISPS - CODE) no Porto de Vila do Conde (PA)	500.000	600.661	0	1.100.661	120	397.666	36	702.995	64
0015 No Estado do Pará	500.000	600.661	0	1.100.661	120	397.666	36	702.995	64
26 784 1457 11WH Estudos e Projetos para Construção do Terminal de Múltiplo Uso no Porto de Vila do Conde (PA)	0	0	11.005.781	11.005.781		2.065.400	19	8.940.381	81
0015 No Estado do Pará	0	0	11.005.781	11.005.781		2.065.400	19	8.940.381	81
26 784 1457 11X0 Ampliação do Pier Principal, Alargamento do Berço 302 e Duplicação da Ponte de Acesso no Porto de Vila do Conde (PA)	0	0	20.000.000	20.000.000		0	0	20.000.000	100
0015 No Estado do Pará	0	0	20.000.000	20.000.000		0	0	20.000.000	100
26 784 1457 118S Reestruturação do Sistema Elétrico do Porto de Belém (PA)	1.150.000	0	0	1.150.000	0	103.718	9	1.046.282	91
0015 No Estado do Pará	1.150.000	0	0	1.150.000	0	103.718	9	1.046.282	91
26 784 1457 1305 Melhoramentos no Porto de Vila do Conde (PA)	0	0	310.000	310.000		0	0	310.000	100
0015 No Estado do Pará	0	0	310.000	310.000		0	0	310.000	100
<b>TOTAIS</b>	<b>62.098.470</b>	<b>11.513.419</b>	<b>54.943.412</b>	<b>128.555.301</b>	<b>107</b>	<b>30.326.875</b>	<b>24</b>	<b>98.228.426</b>	<b>76</b>


**MINISTÉRIO DO PLANEJAMENTO, ORÇAMENTO E GESTÃO**
**SECRETARIA EXECUTIVA**

DEPARTAMENTO DE COORDENAÇÃO E GOVERNANÇA DAS EMPRESAS ESTATAIS

Posição em

**31/12/2009**
**ORÇAMENTO DE INVESTIMENTO - 2009**

<b>Título :</b>	<b>ESTIMATIVA E EXECUÇÃO DAS FONTES DE FINANCIAMENTO DOS INVESTIMENTOS POR EMPRESA ESTATAL</b>	
<b>Subtítulo :</b>	<b>Presidência da República</b>	<b>20000</b>
<b>Gestão :</b>	<b>Companhia Docas do Pará - CDP</b>	<b>20210</b>

Valores em R\$ 1,00

DISCRIMINAÇÃO	ESTIMADA INICIAL	CRÉDITO		ESTIMADA FINAL		REALIZADA		MARGEM /EXCESSO (-)	
		Suplementar	Especial						
	(a)	(b)	(c)	(d = a+b+c)	var % (d/a)	(e)	% (e/d)	(f = d-e)	% (f/d)
<b>6.1.0.0.0.0.0 Recursos Próprios</b>	<b>16.590.000</b>	<b>5.750.000</b>	<b>14.644.988</b>	<b>36.984.988</b>	<b>123</b>	<b>5.922.503</b>	<b>16</b>	<b>31.062.485</b>	<b>84</b>
6.1.1.0.0.0.0 Geração Própria	16.590.000	5.750.000	14.644.988	36.984.988	123	5.922.503	16	31.062.485	84
<b>6.2.0.0.0.0.0 Recursos para aumento do Patrimônio Líquido</b>	<b>45.508.470</b>	<b>5.763.419</b>	<b>40.298.424</b>	<b>91.570.313</b>	<b>101</b>	<b>24.404.372</b>	<b>27</b>	<b>67.165.941</b>	<b>73</b>
6.2.1.0.0.0.0 Tesouro	45.508.470	5.763.419	40.298.424	91.570.313	101	24.404.372	27	67.165.941	73
6.2.1.1.0.0.0 Direto	45.508.470	4.500.000	32.329.292	82.337.762	81	18.256.075	22	64.081.687	78
6.2.1.3.0.0.0 Saldos de Exercícios Anteriores	0	1.263.419	7.969.132	9.232.551		6.148.297	67	3.084.254	33
<b>TOTAIS</b>	<b>62.098.470</b>	<b>11.513.419</b>	<b>54.943.412</b>	<b>128.555.301</b>	<b>107</b>	<b>30.326.875</b>	<b>24</b>	<b>98.228.426</b>	<b>76</b>


**MINISTÉRIO DO PLANEJAMENTO, ORÇAMENTO E GESTÃO**
**SECRETARIA EXECUTIVA**

DEPARTAMENTO DE COORDENAÇÃO E GOVERNANÇA DAS EMPRESAS ESTATAIS

Posição em

**31/12/2009**
**ORÇAMENTO DE INVESTIMENTO - 2009**

<b>Título :</b>	<b>DOTAÇÃO E EXECUÇÃO DA DESPESA DOS INVESTIMENTOS POR EMPRESA ESTATAL</b>	
<b>Subtítulo :</b>	<b>Presidência da República</b>	<b>20000</b>
<b>Gestão :</b>	<b>Companhia Docas do Rio de Janeiro - CDRJ</b>	<b>20211</b>

Valores em R\$ 1,00

DISCRIMINAÇÃO	APROVADA INICIAL	CRÉDITO		APROVADA FINAL		REALIZADA		MARGEM /EXCESSO (-)	
		Suplementar	Especial						
	(a)	(b)	(c)	(d = a+b+c)	var % (d/a)	(e)	% (e/d)	(f = d-e)	% (f/d)
<b>0807 Investimento das Empresas Estatais em Infra-Estrutura de Apoio</b>									
Atividades									
26 122 0807 4101 Manutenção e Adequação de Bens Imóveis	1.000.000	0	0	1.000.000	0	0	0	1.000.000	100
0033 No Estado do Rio de Janeiro	1.000.000	0	0	1.000.000	0	0	0	1.000.000	100
26 122 0807 4102 Manutenção e Adequação de Bens Móveis, Veículos, Máquinas e Equipamentos	1.000.000	0	0	1.000.000	0	90.938	9	909.062	91
0033 No Estado do Rio de Janeiro	1.000.000	0	0	1.000.000	0	90.938	9	909.062	91
26 126 0807 4103 Manutenção e Adequação de Ativos de Informática, Informação e Teleprocessamento	1.000.000	0	0	1.000.000	0	382.770	38	617.230	62
0033 No Estado do Rio de Janeiro	1.000.000	0	0	1.000.000	0	382.770	38	617.230	62
<b>1458 Vetor Logístico Leste</b>									
Atividades									
26 784 1458 6504 Estudos e Projetos para Racionalização da Operação Portuária e Proteção ao Meio-Ambiente	2.500.000	-242.080	0	2.257.920	-10	490.044	22	1.767.876	78
0033 No Estado do Rio de Janeiro	2.500.000	-242.080	0	2.257.920	-10	490.044	22	1.767.876	78
Projetos									
26 784 1458 1K87 Implementação do Plano de Contingência de Enfrentamento à Pandemia de Influenza	0	0	707.000	707.000		0	0	707.000	100
0033 No Estado do Rio de Janeiro	0	0	707.000	707.000		0	0	707.000	100
26 784 1458 10VS Implantação do Sistema de Segurança Portuária (ISPS - CODE) no Porto de Itaguaí (RJ)	500.000	6.667.416	0	7.167.416		476.308	7	6.691.108	93
0033 No Estado do Rio de Janeiro	500.000	6.667.416	0	7.167.416		476.308	7	6.691.108	93
26 784 1458 10VW Implantação do Sistema de Segurança Portuária (ISPS - CODE) no Porto do Rio de Janeiro (RJ)	500.000	9.090.500	0	9.590.500		87.502	1	9.502.998	99
0033 No Estado do Rio de Janeiro	500.000	9.090.500	0	9.590.500		87.502	1	9.502.998	99



**MINISTÉRIO DO PLANEJAMENTO, ORÇAMENTO E GESTÃO**

SECRETARIA EXECUTIVA

DEPARTAMENTO DE COORDENAÇÃO E GOVERNANÇA DAS EMPRESAS ESTATAIS

Posição em

31/12/2009

**ORÇAMENTO DE INVESTIMENTO - 2009**

<b>Título :</b>	<b>DOTAÇÃO E EXECUÇÃO DA DESPESA DOS INVESTIMENTOS POR EMPRESA ESTATAL</b>	
<b>Subtítulo :</b>	<b>Presidência da República</b>	<b>20000</b>
<b>Gestão :</b>	<b>Companhia Docas do Rio de Janeiro - CDRJ</b>	<b>20211</b>

Valores em R\$ 1,00

DISCRIMINAÇÃO	APROVADA INICIAL	CRÉDITO		APROVADA FINAL		REALIZADA		MARGEM /EXCESSO (-)	
		Suplementar	Especial						
	(a)	(b)	(c)	(d = a+b+c)	var % (d/a)	(e)	% (e/d)	(f = d-e)	% (f/d)
26 784 1458 100Y Recuperação da Pavimentação das Vias Internas do Porto do Rio de Janeiro (RJ)	700.000	0	0	700.000	0	699.275	100	725	0
0033 No Estado do Rio de Janeiro	700.000	0	0	700.000	0	699.275	100	725	0
26 784 1458 11HG Implantação de Sistema de Defensas no Porto do Rio de Janeiro (RJ)	0	0	1.000.000	1.000.000		0	0	1.000.000	100
0033 No Estado do Rio de Janeiro	0	0	1.000.000	1.000.000		0	0	1.000.000	100
26 784 1458 115I Prevenção, Preparação e Enfrentamento para a Pandemia de Influenza (RJ)	0	0	70.000	70.000		0	0	70.000	100
0033 No Estado do Rio de Janeiro	0	0	70.000	70.000		0	0	70.000	100
26 784 1458 12IE Recuperação do Sistema Viário Interno do Porto de Itaguaí (RJ)	0	0	840.725	840.725		0	0	840.725	100
0033 No Estado do Rio de Janeiro	0	0	840.725	840.725		0	0	840.725	100
26 784 1458 12IF Adequação das Instalações de Controle de Transporte de Carga do Porto de Itaguaí	0	0	450.194	450.194		0	0	450.194	100
0033 No Estado do Rio de Janeiro	0	0	450.194	450.194		0	0	450.194	100
26 784 1458 12IG Implantação de Centro Avançado de Controle de Tráfego no Porto de Itaguaí (RJ)	0	0	1.000.000	1.000.000		0	0	1.000.000	100
0033 No Estado do Rio de Janeiro	0	0	1.000.000	1.000.000		0	0	1.000.000	100
26 784 1458 12IL Construção de Subestação de Energia Elétrica no Porto do Rio de Janeiro (RJ)	0	0	38.127	38.127		0	0	38.127	100
0033 No Estado do Rio de Janeiro	0	0	38.127	38.127		0	0	38.127	100
26 784 1458 3E70 Recuperação do Acesso Rodoferroviário do Porto do Rio de Janeiro (RJ)	0	0	7.835.249	7.835.249		1.956.460	25	5.878.789	75
0033 No Estado do Rio de Janeiro	0	0	7.835.249	7.835.249		1.956.460	25	5.878.789	75
26 784 1458 3E72 Implantação de Balanças no Porto do Rio de Janeiro (RJ)	0	0	73.429	73.429		0	0	73.429	100
0033 No Estado do Rio de Janeiro	0	0	73.429	73.429		0	0	73.429	100


**MINISTÉRIO DO PLANEJAMENTO, ORÇAMENTO E GESTÃO**
**SECRETARIA EXECUTIVA**

DEPARTAMENTO DE COORDENAÇÃO E GOVERNANÇA DAS EMPRESAS ESTATAIS

Posição em

**31/12/2009**
**ORÇAMENTO DE INVESTIMENTO - 2009**

<b>Título :</b>	<b>DOTAÇÃO E EXECUÇÃO DA DESPESA DOS INVESTIMENTOS POR EMPRESA ESTATAL</b>	
<b>Subtítulo :</b>	<b>Presidência da República</b>	<b>20000</b>
<b>Gestão :</b>	<b>Companhia Docas do Rio de Janeiro - CDRJ</b>	<b>20211</b>

Valores em R\$ 1,00

DISCRIMINAÇÃO	APROVADA INICIAL	CRÉDITO		APROVADA FINAL		REALIZADA		MARGEM /EXCESSO (-)	
		Suplementar	Especial						
	(a)	(b)	(c)	(d = a+b+c)	var % (d/a)	(e)	% (e/d)	(f = d-e)	% (f/d)
26 784 1458 3E74 Ampliação da Rede Elétrica no Porto do Rio de Janeiro (RJ)	0	0	1.341.454	1.341.454		1.110.330	83	231.124	17
0033 No Estado do Rio de Janeiro	0	0	1.341.454	1.341.454		1.110.330	83	231.124	17
26 784 1458 3338 Construção do Terminal de Minério, Gusa e Produtos Siderúrgicos no Porto de Itaguaí (RJ)	0	0	72.473	72.473		0	0	72.473	100
0033 No Estado do Rio de Janeiro	0	0	72.473	72.473		0	0	72.473	100
26 784 1458 3340 Construção do Terminal de Contêineres no Cais do Caju (RJ)	0	0	183.480	183.480		0	0	183.480	100
0033 No Estado do Rio de Janeiro	0	0	183.480	183.480		0	0	183.480	100
26 784 1458 3341 Desapropriação para Expansão de Área no Porto de Itaguaí (RJ)	500.000	0	0	500.000	0	365.803	73	134.197	27
0033 No Estado do Rio de Janeiro	500.000	0	0	500.000	0	365.803	73	134.197	27
26 784 1458 7E69 Dragagem de Aprofundamento no Porto do Rio de Janeiro (RJ)	0	0	9.708.980	9.708.980		0	0	9.708.980	100
0033 No Estado do Rio de Janeiro	0	0	9.708.980	9.708.980		0	0	9.708.980	100
26 784 1458 7376 Dragagem de Aprofundamento no Canal de Acesso e na Bacia de Evolução do Porto de Itaguaí (RJ)	0	0	39.640.772	39.640.772		37.744.472	95	1.896.300	5
0033 No Estado do Rio de Janeiro	0	0	39.640.772	39.640.772		37.744.472	95	1.896.300	5
<b>TOTAIS</b>	<b>7.700.000</b>	<b>15.515.836</b>	<b>62.961.883</b>	<b>86.177.719</b>		<b>43.403.902</b>	<b>50</b>	<b>42.773.817</b>	<b>50</b>



## MINISTÉRIO DO PLANEJAMENTO, ORÇAMENTO E GESTÃO

SECRETARIA EXECUTIVA

DEPARTAMENTO DE COORDENAÇÃO E GOVERNANÇA DAS EMPRESAS ESTATAIS

Posição em

31/12/2009

## ORÇAMENTO DE INVESTIMENTO - 2009

Título :	ESTIMATIVA E EXECUÇÃO DAS FONTES DE FINANCIAMENTO DOS INVESTIMENTOS POR EMPRESA ESTATAL	
Subtítulo :	Presidência da República	20000
Gestão :	Companhia Docas do Rio de Janeiro - CDRJ	20211

Valores em R\$ 1,00

DISCRIMINAÇÃO	ESTIMADA INICIAL	CRÉDITO		ESTIMADA FINAL		REALIZADA		MARGEM /EXCESSO (-)	
		Suplementar	Especial						
	(a)	(b)	(c)	(d = a+b+c)	var % (d/a)	(e)	% (e/d)	(f = d-e)	% (f/d)
6.1.0.0.0.0.0 Recursos Próprios	4.200.000	0	0	4.200.000	0	1.538.786	37	2.661.214	63
6.1.1.0.0.0.0 Geração Própria	4.200.000	0	0	4.200.000	0	1.538.786	37	2.661.214	63
6.2.0.0.0.0.0 Recursos para aumento do Patrimônio Líquido	3.500.000	15.515.836	62.961.883	81.977.719		41.865.116	51	40.112.603	49
6.2.1.0.0.0.0 Tesouro	3.500.000	15.515.836	62.961.883	81.977.719		41.865.116	51	40.112.603	49
6.2.1.1.0.0.0 Direto	3.500.000	8.734.871	7.199.772	19.434.643	455	490.044	3	18.944.599	97
6.2.1.3.0.0.0 Saldos de Exercícios Anteriores	0	6.780.965	55.762.111	62.543.076		41.375.072	66	21.168.004	34
TOTAIS	7.700.000	15.515.836	62.961.883	86.177.719		43.403.902	50	42.773.817	50


**MINISTÉRIO DO PLANEJAMENTO, ORÇAMENTO E GESTÃO**
**SECRETARIA EXECUTIVA**

DEPARTAMENTO DE COORDENAÇÃO E GOVERNANÇA DAS EMPRESAS ESTATAIS

Posição em

**31/12/2009**
**ORÇAMENTO DE INVESTIMENTO - 2009**

<b>Título :</b>	<b>DOTAÇÃO E EXECUÇÃO DA DESPESA DOS INVESTIMENTOS POR EMPRESA ESTATAL</b>	
<b>Subtítulo :</b>	<b>Presidência da República</b>	<b>20000</b>
<b>Gestão :</b>	<b>Companhia Docas do Rio Grande do Norte - CODERN</b>	<b>20212</b>

Valores em R\$ 1,00

DISCRIMINAÇÃO	APROVADA INICIAL	CRÉDITO		APROVADA FINAL		REALIZADA		MARGEM /EXCESSO (-)	
		Suplementar	Especial						
	(a)	(b)	(c)	(d = a+b+c)	var % (d/a)	(e)	% (e/d)	(f = d-e)	% (f/d)
<b>0807 Investimento das Empresas Estatais em Infra-Estrutura de Apoio</b>									
Atividades									
26 122 0807 4101 Manutenção e Adequação de Bens Imóveis	610.000	0	0	610.000	0	41.606	7	568.394	93
0027 No Estado de Alagoas	610.000	0	0	610.000	0	41.606	7	568.394	93
26 122 0807 4102 Manutenção e Adequação de Bens Móveis, Veículos, Máquinas e Equipamentos	440.800	0	0	440.800	0	100.427	23	340.373	77
0024 No Estado do Rio Grande do Norte	200.000	0	0	200.000	0	72.404	36	127.596	64
0027 No Estado de Alagoas	240.800	0	0	240.800	0	28.023	12	212.777	88
26 126 0807 4103 Manutenção e Adequação de Ativos de Informática, Informação e Teleprocessamento	322.600	0	0	322.600	0	20.500	6	302.100	94
0024 No Estado do Rio Grande do Norte	260.000	0	0	260.000	0	19.191	7	240.809	93
0027 No Estado de Alagoas	62.600	0	0	62.600	0	1.309	2	61.291	98
<b>1459 Vetor Logístico Nordeste Setentrional</b>									
Projetos									
26 305 1459 124C Prevenção, Preparação e Enfretamento para a Pandemia de Influenza (RN)	0	0	35.000	35.000		0	0	35.000	100
0024 No Estado do Rio Grande do Norte	0	0	35.000	35.000		0	0	35.000	100
Atividades									
26 784 1459 2C05 Manutenção da Infra-Estrutura do Terminal Salineiro de Areia Branca (RN)	2.635.000	17.851.411	0	20.486.411	677	8.755.086	43	11.731.325	57
0024 No Estado do Rio Grande do Norte	2.635.000	17.851.411	0	20.486.411	677	8.755.086	43	11.731.325	57
26 784 1459 2D18 Manutenção da Infra-Estrutura do Porto de Natal (RN)	0	0	1.500.000	1.500.000		335.426	22	1.164.574	78
0024 No Estado do Rio Grande do Norte	0	0	1.500.000	1.500.000		335.426	22	1.164.574	78

**MINISTÉRIO DO PLANEJAMENTO, ORÇAMENTO E GESTÃO**

SECRETARIA EXECUTIVA

DEPARTAMENTO DE COORDENAÇÃO E GOVERNANÇA DAS EMPRESAS ESTATAIS

Posição em

31/12/2009

**ORÇAMENTO DE INVESTIMENTO - 2009**

<b>Título :</b>	<b>DOTAÇÃO E EXECUÇÃO DA DESPESA DOS INVESTIMENTOS POR EMPRESA ESTATAL</b>	
<b>Subtítulo :</b>	<b>Presidência da República</b>	<b>20000</b>
<b>Gestão :</b>	<b>Companhia Docas do Rio Grande do Norte - CODERN</b>	<b>20212</b>

Valores em R\$ 1,00

DISCRIMINAÇÃO	APROVADA INICIAL	CRÉDITO		APROVADA FINAL		REALIZADA		MARGEM /EXCESSO (-)	
		Suplementar	Especial						
	(a)	(b)	(c)	(d = a+b+c)	var % (d/a)	(e)	% (e/d)	(f = d-e)	% (f/d)
<i>Projetos</i>									
26 784 1459 1D15 Implantação do Sistema de Segurança Portuária (ISPS - CODE) no Porto de Maceió (AL)	500.000	0	0	500.000	0	183.253	37	316.747	63
0027 No Estado de Alagoas	500.000	0	0	500.000	0	183.253	37	316.747	63
26 784 1459 10EE Ampliação e Recuperação dos Portos do Estado do Rio Grande do Norte	0	0	1.881.793	1.881.793		0	0	1.881.793	100
0024 No Estado do Rio Grande do Norte	0	0	1.881.793	1.881.793		0	0	1.881.793	100
26 784 1459 10RW Obras de Recuperação e de Adequação de Infra-Estrutura no Porto de Natal (RN)	0	0	3.064.736	3.064.736		3.064.736	100	0	0
0024 No Estado do Rio Grande do Norte	0	0	3.064.736	3.064.736		3.064.736	100	0	0
26 784 1459 10VP Implantação de Sistema de Segurança Portuária (ISPS - CODE) no Porto de Natal (RN)	300.000	588.267	0	888.267	196	304.184	34	584.083	66
0024 No Estado do Rio Grande do Norte	300.000	588.267	0	888.267	196	304.184	34	584.083	66
26 784 1459 10VV Implantação de Sistema de Segurança Portuária (ISPS - CODE) no Terminal Salineiro de Areia Branca (RN)	200.000	313.090	0	513.090	157	139.466	27	373.624	73
0024 No Estado do Rio Grande do Norte	200.000	313.090	0	513.090	157	139.466	27	373.624	73
26 784 1459 122V Ampliação do Terminal Salineiro de Areia Branca (RN)	0	0	90.000.000	90.000.000		25.904.552	29	64.095.448	71
0024 No Estado do Rio Grande do Norte	0	0	90.000.000	90.000.000		25.904.552	29	64.095.448	71
<b>TOTAIS</b>	<b>5.008.400</b>	<b>18.752.768</b>	<b>96.481.529</b>	<b>120.242.697</b>		<b>38.849.236</b>	<b>32</b>	<b>81.393.461</b>	<b>68</b>

**MINISTÉRIO DO PLANEJAMENTO, ORÇAMENTO E GESTÃO**

SECRETARIA EXECUTIVA

DEPARTAMENTO DE COORDENAÇÃO E GOVERNANÇA DAS EMPRESAS ESTATAIS

Posição em

31/12/2009

**ORÇAMENTO DE INVESTIMENTO - 2009**

<b>Título :</b>	<b>ESTIMATIVA E EXECUÇÃO DAS FONTES DE FINANCIAMENTO DOS INVESTIMENTOS POR EMPRESA ESTATAL</b>	
<b>Subtítulo :</b>	<b>Presidência da República</b>	<b>20000</b>
<b>Gestão :</b>	<b>Companhia Docas do Rio Grande do Norte - CODERN</b>	<b>20212</b>

Valores em R\$ 1,00

DISCRIMINAÇÃO	ESTIMADA INICIAL	CRÉDITO		ESTIMADA FINAL		REALIZADA		MARGEM /EXCESSO (-)	
		Suplementar	Especial						
	(a)	(b)	(c)	(d = a+b+c)	var % (d/a)	(e)	% (e/d)	(f = d-e)	% (f/d)
<b>6.1.0.0.0.0.0 Recursos Próprios</b>	<b>1.873.400</b>	<b>0</b>	<b>0</b>	<b>1.873.400</b>	<b>0</b>	<b>345.786</b>	<b>18</b>	<b>1.527.614</b>	<b>82</b>
6.1.1.0.0.0.0 Geração Própria	1.873.400	0	0	1.873.400	0	345.786	18	1.527.614	82
<b>6.2.0.0.0.0.0 Recursos para aumento do Patrimônio Líquido</b>	<b>3.135.000</b>	<b>18.752.768</b>	<b>96.481.529</b>	<b>118.369.297</b>		<b>38.503.450</b>	<b>33</b>	<b>79.865.847</b>	<b>67</b>
6.2.1.0.0.0.0 Tesouro	3.135.000	18.752.768	96.481.529	118.369.297		38.503.450	33	79.865.847	67
6.2.1.1.0.0.0 Direto	3.135.000	7.700.000	91.535.000	102.370.000		26.239.978	26	76.130.022	74
6.2.1.3.0.0.0 Saldos de Exercícios Anteriores	0	11.052.768	4.946.529	15.999.297		12.263.472	77	3.735.825	23
<b>TOTAIS</b>	<b>5.008.400</b>	<b>18.752.768</b>	<b>96.481.529</b>	<b>120.242.697</b>		<b>38.849.236</b>	<b>32</b>	<b>81.393.461</b>	<b>68</b>

**MINISTÉRIO DO PLANEJAMENTO, ORÇAMENTO E GESTÃO**

SECRETARIA EXECUTIVA

DEPARTAMENTO DE COORDENAÇÃO E GOVERNANÇA DAS EMPRESAS ESTATAIS

Posição em

31/12/2009

**ORÇAMENTO DE INVESTIMENTO - 2009**

<b>Título :</b>	<b>DOTAÇÃO E EXECUÇÃO DA DESPESA DOS INVESTIMENTOS POR ÓRGÃO</b>	<b>22000</b>
<b>SubTítulo :</b>	<b>Ministério da Agricultura, Pecuária e Abastecimento</b>	
<b>Gestão :</b>		

Valores em R\$ 1,00

DISCRIMINAÇÃO		APROVADA INICIAL	CRÉDITO		APROVADA FINAL		REALIZADA		MARGEM /EXCESSO (-)	
			Suplementar	Especial						
			(b)	(c)	(d = a+b+c)	var % (d/a)	(e)	% (e/d)	(f = d-e)	% (f/d)
22208	Centrais de Abastecimento de Minas Gerais S.A. - CEASAMINAS	2.500.000	3.882.000	0	6.382.000	155	6.248.318	98	133.682	2
22209	Companhia de Armazéns e Silos do Estado de Minas Gerais - CASEMG	1.300.000	426.000	0	1.726.000	33	101.442	6	1.624.558	94
22212	CEAGESP - Companhia de Entrepostos e Armazéns Gerais de São Paulo	9.071.000	-8.044.000	0	1.027.000	-89	568.304	55	458.696	45
TOTAIS		12.871.000	-3.736.000	0	9.135.000	-29	6.918.064	76	2.216.936	24

**MINISTÉRIO DO PLANEJAMENTO, ORÇAMENTO E GESTÃO**

**SECRETARIA EXECUTIVA**

DEPARTAMENTO DE COORDENAÇÃO E GOVERNANÇA DAS EMPRESAS ESTATAIS

Posição em

31/12/2009

**ORÇAMENTO DE INVESTIMENTO - 2009**

Título :	ESTIMATIVA E EXECUÇÃO DAS FONTES DE FINANCIAMENTO DOS INVESTIMENTOS POR ÓRGÃO	
Subtítulo :	Ministério da Agricultura, Pecuária e Abastecimento	22000
Gestão :		

Valores em R\$ 1,00

DISCRIMINAÇÃO	ESTIMADA INICIAL	CRÉDITO		ESTIMADA FINAL		REALIZADA		MARGEM /EXCESSO (-)	
		Suplementar	Especial	(d = a+b+c)	var % (d/a)	(e)	% (e/d)	(f = d-e)	% (f/d)
		(a)	(b)						
6.1.0.0.0.0.0.0    Recursos Próprios	12.871.000	-3.736.000	0	9.135.000	-29	6.918.064	76	2.216.936	24
6.1.1.0.0.0.0.0    Geração Própria	12.871.000	-3.736.000	0	9.135.000	-29	6.918.064	76	2.216.936	24





## MINISTÉRIO DO PLANEJAMENTO, ORÇAMENTO E GESTÃO

SECRETARIA EXECUTIVA

DEPARTAMENTO DE COORDENAÇÃO E GOVERNANÇA DAS EMPRESAS ESTATAIS

Posição em

31/12/2009

## ORÇAMENTO DE INVESTIMENTO - 2009

Título :	DOTAÇÃO E EXECUÇÃO DA DESPESA DOS INVESTIMENTOS POR EMPRESA ESTATAL	22000
Subtítulo :	Ministério da Agricultura, Pecuária e Abastecimento	22208
Gestão :	Centrais de Abastecimento de Minas Gerais S.A. - CEASAMINAS	

Valores em R\$ 1,00

DISCRIMINAÇÃO	APROVADA INICIAL	CRÉDITO		APROVADA FINAL		REALIZADA		MARGEM /EXCESSO (-)	
		Suplementar	Especial						
	(a)	(b)	(c)	(d = a+b+c)	var % (d/a)	(e)	% (e/d)	(f = d-e)	% (f/d)
<b>0807 Investimento das Empresas Estatais em Infra-Estrutura de Apoio</b>									
Atividades									
20 122 0807 4102 Manutenção e Adequação de Bens Móveis, Veículos, Máquinas e Equipamentos	100.000	-32.000	0	68.000	-32	38.880	57	29.120	43
0031 No Estado de Minas Gerais	100.000	-32.000	0	68.000	-32	38.880	57	29.120	43
20 122 0807 4105 Manutenção e Adequação da Infra-Estrutura Operacional	2.200.000	4.083.000	0	6.283.000	186	6.192.848	99	90.152	1
0031 No Estado de Minas Gerais	2.200.000	4.083.000	0	6.283.000	186	6.192.848	99	90.152	1
20 126 0807 4103 Manutenção e Adequação de Ativos de Informática, Informação e Teleprocessamento	200.000	-169.000	0	31.000	-85	16.590	54	14.410	46
0031 No Estado de Minas Gerais	200.000	-169.000	0	31.000	-85	16.590	54	14.410	46
<b>TOTAIS</b>	<b>2.500.000</b>	<b>3.882.000</b>	<b>0</b>	<b>6.382.000</b>	<b>155</b>	<b>6.248.318</b>	<b>98</b>	<b>133.682</b>	<b>2</b>

**MINISTÉRIO DO PLANEJAMENTO, ORÇAMENTO E GESTÃO**

**SECRETARIA EXECUTIVA**

DEPARTAMENTO DE COORDENAÇÃO E GOVERNANÇA DAS EMPRESAS ESTATAIS

Posição em

31/12/2009

**ORÇAMENTO DE INVESTIMENTO - 2009**

<b>Título :</b>	<b>ESTIMATIVA E EXECUÇÃO DAS FONTES DE FINANCIAMENTO DOS INVESTIMENTOS POR EMPRESA ESTATAL</b>	
<b>Subtítulo :</b>	<b>Ministério da Agricultura, Pecuária e Abastecimento</b>	<b>22000</b>
<b>Gestão :</b>	<b>Centrais de Abastecimento de Minas Gerais S.A. - CEASAMINAS</b>	<b>22208</b>

Valores em R\$ 1,00

DISCRIMINAÇÃO		ESTIMADA INICIAL	CRÉDITO		ESTIMADA FINAL		REALIZADA		MARGEM /EXCESSO (-)	
			Suplementar	Especial	(d = a+b+c)	var % (d/a)	(e)	% (e/d)	(f = d-e)	% (f/d)
		(a)	(b)	(c)						
6.1.0.0.0.0.0.0	Recursos Próprios	2.500.000	3.882.000	0	6.382.000	155	6.248.318	98	133.682	2
6.1.1.0.0.0.0.0	Geração Própria	2.500.000	3.882.000	0	6.382.000	155	6.248.318	98	133.682	2
TOTAIS		2.500.000	3.882.000	0	6.382.000	155	6.248.318	98	133.682	2



MINISTÉRIO DO PLANEJAMENTO, ORÇAMENTO E GESTÃO

SECRETARIA EXECUTIVA

DEPARTAMENTO DE COORDENAÇÃO E GOVERNANÇA DAS EMPRESAS ESTATAIS

Posição em

31/12/2009

ORÇAMENTO DE INVESTIMENTO - 2009

<b>Título :</b>	<b>DOTAÇÃO E EXECUÇÃO DA DESPESA DOS INVESTIMENTOS POR EMPRESA ESTATAL</b>	<b>22000</b>
<b>Subtítulo :</b>	<b>Ministério da Agricultura, Pecuária e Abastecimento</b>	<b>22209</b>
<b>Gestão :</b>	<b>Companhia de Armazéns e Silos do Estado de Minas Gerais - CASEMG</b>	

Valores em R\$ 1,00

DISCRIMINAÇÃO	APROVADA INICIAL	CRÉDITO		APROVADA FINAL		REALIZADA		MARGEM /EXCESSO (-)	
		Suplementar	Especial						
	(a)	(b)	(c)	(d = a+b+c)	var % (d/a)	(e)	% (e/d)	(f = d-e)	% (f/d)
<b>0807 Investimento das Empresas Estatais em Infra-Estrutura de Apoio</b>									
<i>Atividades</i>									
20 122 0807 4102 Manutenção e Adequação de Bens Móveis, Veículos, Máquinas e Equipamentos	215.000	-144.000	0	71.000	-67	37.013	52	33.987	48
0031 No Estado de Minas Gerais	215.000	-144.000	0	71.000	-67	37.013	52	33.987	48
20 122 0807 4105 Manutenção e Adequação da Infra-Estrutura Operacional	995.000	430.000	0	1.425.000	43	62.302	4	1.362.698	96
0031 No Estado de Minas Gerais	995.000	430.000	0	1.425.000	43	62.302	4	1.362.698	96
20 126 0807 4103 Manutenção e Adequação de Ativos de Informática, Informação e Teleprocessamento	90.000	140.000	0	230.000	156	2.127	1	227.873	99
0031 No Estado de Minas Gerais	90.000	140.000	0	230.000	156	2.127	1	227.873	99
<b>TOTAIS</b>	<b>1.300.000</b>	<b>426.000</b>	<b>0</b>	<b>1.726.000</b>	<b>33</b>	<b>101.442</b>	<b>6</b>	<b>1.624.558</b>	<b>94</b>

**MINISTÉRIO DO PLANEJAMENTO, ORÇAMENTO E GESTÃO**

**SECRETARIA EXECUTIVA**

DEPARTAMENTO DE COORDENAÇÃO E GOVERNANÇA DAS EMPRESAS ESTATAIS

Posição em

31/12/2009

**ORÇAMENTO DE INVESTIMENTO - 2009**

<b>Título :</b>	<b>ESTIMATIVA E EXECUÇÃO DAS FONTES DE FINANCIAMENTO DOS INVESTIMENTOS POR EMPRESA ESTATAL</b>	
<b>Subtítulo :</b>	<b>Ministério da Agricultura, Pecuária e Abastecimento</b>	<b>22000</b>
<b>Gestão :</b>	<b>Companhia de Armazéns e Silos do Estado de Minas Gerais - CASEMG</b>	<b>22209</b>

Valores em R\$ 1,00

[illegible]

**MINISTÉRIO DO PLANEJAMENTO, ORÇAMENTO E GESTÃO**

SECRETARIA EXECUTIVA

DEPARTAMENTO DE COORDENAÇÃO E GOVERNANÇA DAS EMPRESAS ESTATAIS

Posição em

**31/12/2009****ORÇAMENTO DE INVESTIMENTO - 2009**

<b>Título :</b>	<b>DOTAÇÃO E EXECUÇÃO DA DESPESA DOS INVESTIMENTOS POR EMPRESA ESTATAL</b>	<b>22000</b>
<b>Subtítulo :</b>	<b>Ministério da Agricultura, Pecuária e Abastecimento</b>	<b>22212</b>
<b>Gestão :</b>	<b>CEAGESP - Companhia de Entrepósitos e Armazéns Gerais de São Paulo</b>	

Valores em R\$ 1,00

DISCRIMINAÇÃO	APROVADA INICIAL	CRÉDITO		APROVADA FINAL		REALIZADA		MARGEM /EXCESSO (-)	
		Suplementar	Especial						
	(a)	(b)	(c)	(d = a+b+c)	var % (d/a)	(e)	% (e/d)	(f = d-e)	% (f/d)
<b>0807 Investimento das Empresas Estatais em Infra-Estrutura de Apoio</b>									
Atividades									
20 122 0807 4105 Manutenção e Adequação da Infra-Estrutura Operacional	8.571.000	-7.644.000	0	927.000	-89	517.045	56	409.955	44
0035 No Estado de São Paulo	8.571.000	-7.644.000	0	927.000	-89	517.045	56	409.955	44
20 126 0807 4103 Manutenção e Adequação de Ativos de Informática, Informação e Teleprocessamento	500.000	-400.000	0	100.000	-80	51.259	51	48.741	49
0035 No Estado de São Paulo	500.000	-400.000	0	100.000	-80	51.259	51	48.741	49
<b>TOTAIS</b>	<b>9.071.000</b>	<b>-8.044.000</b>	<b>0</b>	<b>1.027.000</b>	<b>-89</b>	<b>568.304</b>	<b>55</b>	<b>458.696</b>	<b>45</b>

**MINISTÉRIO DO PLANEJAMENTO, ORÇAMENTO E GESTÃO**

**SECRETARIA EXECUTIVA**

DEPARTAMENTO DE COORDENAÇÃO E GOVERNANÇA DAS EMPRESAS ESTATAIS

Posição em

31/12/2009

**ORÇAMENTO DE INVESTIMENTO - 2009**

<b>Título :</b>	<b>ESTIMATIVA E EXECUÇÃO DAS FONTES DE FINANCIAMENTO DOS INVESTIMENTOS POR EMPRESA ESTATAL</b>	
<b>Subtítulo :</b>	<b>Ministério da Agricultura, Pecuária e Abastecimento</b>	<b>22000</b>
<b>Gestão :</b>	<b>CEAGESP - Companhia de Entrepósitos e Armazéns Gerais de São Paulo</b>	<b>22212</b>

Valores em R\$ 1,00

DISCRIMINAÇÃO		ESTIMADA INICIAL	CRÉDITO		ESTIMADA FINAL		REALIZADA		MARGEM /EXCESSO (-)	
			Suplementar	Especial	(d = a+b+c)	var % (d/a)	(e)	% (e/d)	(f = d-e)	% (f/d)
		(a)	(b)	(c)						
6.1.0.0.0.0.0.0	Recursos Próprios	9.071.000	-8.044.000	0	1.027.000	-89	568.304	55	458.696	45
6.1.1.0.0.0.0.0	Geração Própria	9.071.000	-8.044.000	0	1.027.000	-89	568.304	55	458.696	45
TOTAIS		9.071.000	-8.044.000	0	1.027.000	-89	568.304	55	458.696	45

31/12/2009

**ORÇAMENTO DE INVESTIMENTO - 2009**

<b>Título :</b>	<b>DOTAÇÃO E EXECUÇÃO DA DESPESA DOS INVESTIMENTOS POR ÓRGÃO</b>	
<b>SubTítulo :</b>	<b>Ministério da Ciência e Tecnologia</b>	<b>24000</b>
<b>Gestão :</b>		

Valores em R\$ 1,00

DISCRIMINAÇÃO	APROVADA INICIAL	CRÉDITO		APROVADA FINAL		REALIZADA		MARGEM /EXCESSO (-)	
		Suplementar	Especial	(d = a+b+c)	var % (d/a)	(e)	% (e/d)	(f = d-e)	% (f/d)
	(a)	(b)	(c)						
24202 Financiadora de Estudos e Projetos - FINEP	13.200.000	0	0	13.200.000	0	6.847.169	52	6.352.831	48
TOTAIS	13.200.000	0	0	13.200.000	0	6.847.169	52	6.352.831	48

**MINISTÉRIO DO PLANEJAMENTO, ORÇAMENTO E GESTÃO**

**SECRETARIA EXECUTIVA**

DEPARTAMENTO DE COORDENAÇÃO E GOVERNANÇA DAS EMPRESAS ESTATAIS

Posição em

31/12/2009

**ORÇAMENTO DE INVESTIMENTO - 2009**

<b>Título :</b>	<b>ESTIMATIVA E EXECUÇÃO DAS FONTES DE FINANCIAMENTO DOS INVESTIMENTOS POR ÓRGÃO</b>	
<b>Subtítulo :</b>	<b>Ministério da Ciência e Tecnologia</b>	<b>24000</b>
<b>Gestão :</b>		

Valores em R\$ 1,00

DISCRIMINAÇÃO	ESTIMADA INICIAL	CRÉDITO		ESTIMADA FINAL		REALIZADA		MARGEM /EXCESSO (-)	
		Suplementar	Especial	(d = a+b+c)	var % (d/a)	(e)	% (e/d)	(f = d-e)	% (f/d)
		(a)	(b)						
6.1.0.0.0.0.0.0 Recursos Próprios	13.200.000	0	0	13.200.000	0	6.847.169	52	6.352.831	48
6.1.1.0.0.0.0.0 Geração Própria	13.200.000	0	0	13.200.000	0	6.847.169	52	6.352.831	48





MINISTÉRIO DO PLANEJAMENTO, ORÇAMENTO E GESTÃO

SECRETARIA EXECUTIVA

DEPARTAMENTO DE COORDENAÇÃO E GOVERNANÇA DAS EMPRESAS ESTATAIS

Posição em

31/12/2009

ORÇAMENTO DE INVESTIMENTO - 2009

<b>Título :</b>	<b>DOTAÇÃO E EXECUÇÃO DA DESPESA DOS INVESTIMENTOS POR EMPRESA ESTATAL</b>	<b>24000</b>
<b>Subtítulo :</b>	<b>Ministério da Ciência e Tecnologia</b>	<b>24202</b>
<b>Gestão :</b>	<b>Financiadora de Estudos e Projetos - FINEP</b>	

Valores em R\$ 1,00

DISCRIMINAÇÃO	APROVADA INICIAL	CRÉDITO		APROVADA FINAL		REALIZADA		MARGEM /EXCESSO (-)	
		Suplementar	Especial						
	(a)	(b)	(c)	(d = a+b+c)	var % (d/a)	(e)	% (e/d)	(f = d-e)	% (f/d)
<b>0807 Investimento das Empresas Estatais em Infra-Estrutura de Apoio</b>									
Atividades									
23 122 0807 4101 Manutenção e Adequação de Bens Imóveis	6.700.000	0	0	6.700.000	0	6.500.000	97	200.000	3
0001 Nacional	6.700.000	0	0	6.700.000	0	6.500.000	97	200.000	3
23 122 0807 4102 Manutenção e Adequação de Bens Móveis, Veículos, Máquinas e Equipamentos	1.150.000	0	0	1.150.000	0	144.608	13	1.005.392	87
0001 Nacional	1.150.000	0	0	1.150.000	0	144.608	13	1.005.392	87
23 126 0807 4103 Manutenção e Adequação de Ativos de Informática, Informação e Teleprocessamento	5.350.000	0	0	5.350.000	0	202.561	4	5.147.439	96
0001 Nacional	5.350.000	0	0	5.350.000	0	202.561	4	5.147.439	96
<b>TOTAIS</b>	<b>13.200.000</b>	<b>0</b>	<b>0</b>	<b>13.200.000</b>	<b>0</b>	<b>6.847.169</b>	<b>52</b>	<b>6.352.831</b>	<b>48</b>

31/12/2009

**ORÇAMENTO DE INVESTIMENTO - 2009**

<b>Título :</b>	<b>ESTIMATIVA E EXECUÇÃO DAS FONTES DE FINANCIAMENTO DOS INVESTIMENTOS POR EMPRESA ESTATAL</b>	
<b>Subtítulo :</b>	<b>Ministério da Ciência e Tecnologia</b>	<b>24000</b>
<b>Gestão :</b>	<b>Financiadora de Estudos e Projetos - FINEP</b>	<b>24202</b>

Valores em R\$ 1,00

DISCRIMINAÇÃO		ESTIMADA INICIAL	CRÉDITO		ESTIMADA FINAL		REALIZADA		MARGEM /EXCESSO (-)	
			Suplementar	Especial	(d = a+b+c)	var % (d/a)	(e)	% (e/d)	(f = d-e)	% (f/d)
		(a)	(b)	(c)						
6.1.0.0.0.0.0.0	Recursos Próprios	13.200.000	0	0	13.200.000	0	6.847.169	52	6.352.831	48
6.1.1.0.0.0.0.0	Geração Própria	13.200.000	0	0	13.200.000	0	6.847.169	52	6.352.831	48
TOTAIS		13.200.000	0	0	13.200.000	0	6.847.169	52	6.352.831	48



## MINISTÉRIO DO PLANEJAMENTO, ORÇAMENTO E GESTÃO

SECRETARIA EXECUTIVA

DEPARTAMENTO DE COORDENAÇÃO E GOVERNANÇA DAS EMPRESAS ESTATAIS

Posição em

31/12/2009

## ORÇAMENTO DE INVESTIMENTO - 2009

<b>Título :</b>	<b>DOTAÇÃO E EXECUÇÃO DA DESPESA DOS INVESTIMENTOS POR ÓRGÃO</b>	<b>25000</b>
<b>SubTítulo :</b>	<b>Ministério da Fazenda</b>	
<b>Gestão :</b>		

Valores em R\$ 1,00

DISCRIMINAÇÃO		APROVADA INICIAL	CRÉDITO		APROVADA FINAL		REALIZADA		MARGEM /EXCESSO (-)	
			Suplementar	Especial						
			(b)	(c)	(d = a+b+c)	var % (d/a)	(e)	% (e/d)	(f = d-e)	% (f/d)
25202	Banco da Amazônia S.A. - BASA	36.758.222	6.161.151	1.017.242	43.936.615	20	5.589.454	13	38.347.161	87
25207	Serviço Federal de Processamento de Dados - SERPRO	263.872.527	-93.872.527	0	170.000.000	-36	131.319.543	77	38.680.457	23
25210	Banco do Nordeste do Brasil S.A. - BNB	84.582.481	-30.352.776	360.000	54.589.705	-35	37.471.131	69	17.118.574	31
25211	Casa da Moeda do Brasil - CMB	142.600.000	315.260.000	0	457.860.000	221	225.224.116	49	232.635.884	51
25215	IRB - Brasil Resseguros S.A.	31.091.170	-15.888.660	0	15.202.510	-51	5.268.861	35	9.933.649	65
25220	Caixa Econômica Federal - CAIXA	1.101.012.746	-373.053.788	21.700.000	749.658.958	-32	462.341.774	62	287.317.184	38
25230	COBRA Tecnologia S.A.	21.000.000	-16.300.000	0	4.700.000	-78	2.992.470	64	1.707.530	36
25234	Banco do Brasil S.A. - BB	1.792.631.725	0	0	1.792.631.725	0	1.349.438.662	75	443.193.063	25
25246	BBTUR - Viagens e Turismo Ltda. - BB TURISMO	2.800.000	0	0	2.800.000	0	541.679	19	2.258.321	81
25266	Banco do Estado do Piauí S.A. - BEP	471.800	0	0	471.800	0	0	0	471.800	100
25271	Banco do Estado de Santa Catarina S.A. - BESC	34.851.751	-34.851.751	0	0	-100	0		0	
25276	Empresa Gestora de Ativos - EMGEA	1.057.055	0	0	1.057.055	0	801.894	76	255.161	24
25277	ATIVOS S.A. - Securitizadora de Créditos Financeiros	130.000	180.000	0	310.000	138	49.011	16	260.989	84
25282	Banco Nossa Caixa S.A. - BNC	0	0	230.087.995	230.087.995		130.611.199	57	99.476.796	43
TOTAIS		3.512.859.477	-242.718.351	253.165.237	3.523.306.363	0	2.351.649.794	67	1.171.656.569	33

**MINISTÉRIO DO PLANEJAMENTO, ORÇAMENTO E GESTÃO**

SECRETARIA EXECUTIVA

DEPARTAMENTO DE COORDENAÇÃO E GOVERNANÇA DAS EMPRESAS ESTATAIS

Posição em

31/12/2009

**ORÇAMENTO DE INVESTIMENTO - 2009**

<b>Título :</b>	<b>ESTIMATIVA E EXECUÇÃO DAS FONTES DE FINANCIAMENTO DOS INVESTIMENTOS POR ÓRGÃO</b>	<b>25000</b>
<b>Subtítulo :</b>	<b>Ministério da Fazenda</b>	
<b>Gestão :</b>		

Valores em R\$ 1,00

DISCRIMINAÇÃO	ESTIMADA INICIAL	CRÉDITO		ESTIMADA FINAL		REALIZADA		MARGEM /EXCESSO (-)	
		Suplementar	Especial						
		(a)	(b)	(c)	(d = a+b+c)	var % (d/a)	(e)	% (e/d)	(f = d-e) %
6.1.0.0.0.0.0 Recursos Próprios	3.482.859.477	-212.718.351	253.165.237	3.523.306.363	1		2.351.649.794	67	1.171.656.569 33
6.1.1.0.0.0.0 Geração Própria	3.482.859.477	-212.718.351	253.165.237	3.523.306.363	1		2.351.649.794	67	1.171.656.569 33
6.2.0.0.0.0.0 Recursos para aumento do Patrimônio Líquido	30.000.000	-30.000.000	0	0	-100		0	0	0
6.2.1.0.0.0.0 Tesouro	30.000.000	-30.000.000	0	0	-100		0	0	0
6.2.1.1.0.0.0 Direto	30.000.000	-30.000.000	0	0	-100		0		0
<b>TOTAIS</b>	<b>3.512.859.477</b>	<b>-242.718.351</b>	<b>253.165.237</b>	<b>3.523.306.363</b>	<b>0</b>		<b>2.351.649.794</b>	<b>67</b>	<b>1.171.656.569 33</b>


**MINISTÉRIO DO PLANEJAMENTO, ORÇAMENTO E GESTÃO**
**SECRETARIA EXECUTIVA**

DEPARTAMENTO DE COORDENAÇÃO E GOVERNANÇA DAS EMPRESAS ESTATAIS

Posição em

**31/12/2009**
**ORÇAMENTO DE INVESTIMENTO - 2009**

<b>Título :</b>	<b>DOTAÇÃO E EXECUÇÃO DA DESPESA DOS INVESTIMENTOS POR EMPRESA ESTATAL</b>	
<b>Subtítulo :</b>	<b>Ministério da Fazenda</b>	<b>25000</b>
<b>Gestão :</b>	<b>Banco da Amazônia S.A. - BASA</b>	<b>25202</b>

Valores em R\$ 1,00

DISCRIMINAÇÃO					APROVADA INICIAL	CRÉDITO		APROVADA FINAL		REALIZADA		MARGEM /EXCESSO (-)	
						Suplementar	Especial						
					(a)	(b)	(c)	(d = a+b+c)	var % (d/a)	(e)	% (e/d)	(f = d-e)	% (f/d)
0781 Ampliação e Modernização das Instituições Financeiras Oficiais													
Atividades													
23	694	0781	4106	Manutenção da Infra-Estrutura de Atendimento	20.648.715	-2.575.234	0	18.073.481	-12	1.166.067	6	16.907.414	94
		0001	Nacional		20.648.715	-2.575.234	0	18.073.481	-12	1.166.067	6	16.907.414	94
Projetos													
23	694	0781	3252	Instalação de Pontos de Atendimento Bancário	5.316.732	1.992.393	1.017.242	8.326.367	57	381.619	5	7.944.748	95
		0011	No Estado de Rondônia		1.269.964	740.029	0	2.009.993	58	1.207	0	2.008.786	100
		0012	No Estado do Acre		435.929	-435.929	0	0	-100	0		0	
		0013	No Estado do Amazonas		634.982	378.744	0	1.013.726	60	85.565	8	928.161	92
		0014	No Estado de Roraima		0	0	491.347	491.347		0	0	491.347	100
		0015	No Estado do Pará		634.982	2.137.937	0	2.772.919	337	154.306	6	2.618.613	94
		0016	No Estado do Amapá		0	0	525.895	525.895		0	0	525.895	100
		0017	No Estado de Tocantins		1.269.964	-252.044	0	1.017.920	-20	129.800	13	888.120	87
		0021	No Estado do Maranhão		435.929	-435.929	0	0	-100	0		0	
		0051	No Estado do Mato Grosso		634.982	-140.415	0	494.567	-22	10.741	2	483.826	98
0807 Investimento das Empresas Estatais em Infra-Estrutura de Apoio													
Atividades													
23	122	0807	4102	Manutenção e Adequação de Bens Móveis, Veículos, Máquinas e Equipamentos	3.100.528	-2.339.289	0	761.239	-75	667.638	88	93.601	12
		0001	Nacional		3.100.528	-2.339.289	0	761.239	-75	667.638	88	93.601	12
Projetos													
23	122	0807	3286	Instalação de Bens Imóveis	1.390.000	2.580.000	0	3.970.000	186	602.084	15	3.367.916	85

**MINISTÉRIO DO PLANEJAMENTO, ORÇAMENTO E GESTÃO**

SECRETARIA EXECUTIVA

DEPARTAMENTO DE COORDENAÇÃO E GOVERNANÇA DAS EMPRESAS ESTATAIS

Posição em

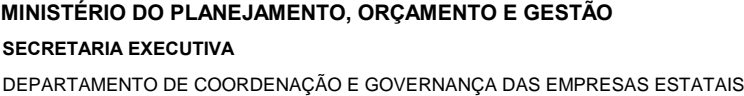
31/12/2009

**ORÇAMENTO DE INVESTIMENTO - 2009**

<b>Título :</b>	<b>DOTAÇÃO E EXECUÇÃO DA DESPESA DOS INVESTIMENTOS POR EMPRESA ESTATAL</b>	<b>25000</b>
<b>Subtítulo :</b>	<b>Ministério da Fazenda</b>	<b>25202</b>
<b>Gestão :</b>	<b>Banco da Amazônia S.A. - BASA</b>	

Valores em R\$ 1,00

DISCRIMINAÇÃO		APROVADA INICIAL	CRÉDITO		APROVADA FINAL		REALIZADA		MARGEM /EXCESSO (-)	
			Suplementar	Especial						
			(b)	(c)	(d = a+b+c)	var % (d/a)	(e)	% (e/d)	(f = d-e)	% (f/d)
0015	No Estado do Pará	1.390.000	2.580.000	0	3.970.000	186	602.084	15	3.367.916	85
	Atividades									
23 126 0807 4103	Manutenção e Adequação de Ativos de Informática, Informação e Teleprocessamento	6.302.247	6.503.281	0	12.805.528	103	2.772.046	22	10.033.482	78
0001	Nacional	6.302.247	6.503.281	0	12.805.528	103	2.772.046	22	10.033.482	78
TOTAIS		36.758.222	6.161.151	1.017.242	43.936.615	20	5.589.454	13	38.347.161	87



## ORÇAMENTO DE INVESTIMENTO - 2009

**Valores em R\$ 1,00**8'

**MINISTÉRIO DO PLANEJAMENTO, ORÇAMENTO E GESTÃO**

SECRETARIA EXECUTIVA

DEPARTAMENTO DE COORDENAÇÃO E GOVERNANÇA DAS EMPRESAS ESTATAIS

Posição em

31/12/2009

**ORÇAMENTO DE INVESTIMENTO - 2009**

<b>Título :</b>	<b>DOTAÇÃO E EXECUÇÃO DA DESPESA DOS INVESTIMENTOS POR EMPRESA ESTATAL</b>	<b>25000</b>
<b>Subtítulo :</b>	<b>Ministério da Fazenda</b>	<b>25207</b>
<b>Gestão :</b>	<b>Serviço Federal de Processamento de Dados - SERPRO</b>	

Valores em R\$ 1,00

DISCRIMINAÇÃO	APROVADA INICIAL	CRÉDITO		APROVADA FINAL		REALIZADA		MARGEM /EXCESSO (-)	
		Suplementar	Especial						
	(a)	(b)	(c)	(d = a+b+c)	var % (d/a)	(e)	% (e/d)	(f = d-e)	% (f/d)
<b>0807 Investimento das Empresas Estatais em Infra-Estrutura de Apoio</b>									
Atividades									
23 122 0807 4101 Manutenção e Adequação de Bens Imóveis	15.000.000	2.500.000	0	17.500.000	17	6.971.969	40	10.528.031	60
0001 Nacional	15.000.000	2.500.000	0	17.500.000	17	6.971.969	40	10.528.031	60
23 122 0807 4102 Manutenção e Adequação de Bens Móveis, Veículos, Máquinas e Equipamentos	8.766.600	1.733.400	0	10.500.000	20	8.368.811	80	2.131.189	20
0001 Nacional	8.766.600	1.733.400	0	10.500.000	20	8.368.811	80	2.131.189	20
23 126 0807 4103 Manutenção e Adequação de Ativos de Informática, Informação e Teleprocessamento	240.105.927	-98.105.927	0	142.000.000	-41	115.978.763	82	26.021.237	18
0001 Nacional	240.105.927	-98.105.927	0	142.000.000	-41	115.978.763	82	26.021.237	18
<b>TOTAIS</b>	<b>263.872.527</b>	<b>-93.872.527</b>	<b>0</b>	<b>170.000.000</b>	<b>-36</b>	<b>131.319.543</b>	<b>77</b>	<b>38.680.457</b>	<b>23</b>



**MINISTÉRIO DO PLANEJAMENTO, ORÇAMENTO E GESTÃO**

**SECRETARIA EXECUTIVA**

DEPARTAMENTO DE COORDENAÇÃO E GOVERNANÇA DAS EMPRESAS ESTATAIS

Posição em

31/12/2009

**ORÇAMENTO DE INVESTIMENTO - 2009**

<b>Título :</b>	<b>ESTIMATIVA E EXECUÇÃO DAS FONTES DE FINANCIAMENTO DOS INVESTIMENTOS POR EMPRESA ESTATAL</b>	
<b>Subtítulo :</b>	<b>Ministério da Fazenda</b>	<b>25000</b>
<b>Gestão :</b>	<b>Serviço Federal de Processamento de Dados - SERPRO</b>	<b>25207</b>

Valores em R\$ 1,00

DISCRIMINAÇÃO		ESTIMADA INICIAL	CRÉDITO		ESTIMADA FINAL		REALIZADA		MARGEM /EXCESSO (-)	
			Suplementar	Especial	(d = a+b+c)	var % (d/a)	(e)	% (e/d)	(f = d-e)	% (f/d)
		(a)	(b)	(c)						
6.1.0.0.0.0.0.0	Recursos Próprios	263.872.527	-93.872.527	0	170.000.000	-36	131.319.543	77	38.680.457	23
6.1.1.0.0.0.0.0	Geração Própria	263.872.527	-93.872.527	0	170.000.000	-36	131.319.543	77	38.680.457	23
TOTAIS		263.872.527	-93.872.527	0	170.000.000	-36	131.319.543	77	38.680.457	23


**MINISTÉRIO DO PLANEJAMENTO, ORÇAMENTO E GESTÃO**
**SECRETARIA EXECUTIVA**
**DEPARTAMENTO DE COORDENAÇÃO E GOVERNANÇA DAS EMPRESAS ESTATAIS**

Posição em

**31/12/2009**
**ORÇAMENTO DE INVESTIMENTO - 2009**

<b>Título :</b>	<b>DOTAÇÃO E EXECUÇÃO DA DESPESA DOS INVESTIMENTOS POR EMPRESA ESTATAL</b>	
<b>Subtítulo :</b>	<b>Ministério da Fazenda</b>	<b>25000</b>
<b>Gestão :</b>	<b>Banco do Nordeste do Brasil S.A. - BNB</b>	<b>25210</b>

Valores em R\$ 1,00

DISCRIMINAÇÃO	APROVADA INICIAL	CRÉDITO		APROVADA FINAL		REALIZADA		MARGEM /EXCESSO (-)	
		Suplementar	Especial						
	(a)	(b)	(c)	(d = a+b+c)	var % (d/a)	(e)	% (e/d)	(f = d-e)	% (f/d)
<b>0781 Ampliação e Modernização das Instituições Financeiras Oficiais</b>									
Atividades									
23 694 0781 4106 Manutenção da Infra-Estrutura de Atendimento	47.446.896	-25.267.094	0	22.179.802	-53	15.670.014	71	6.509.788	29
0001 Nacional	47.446.896	-25.267.094	0	22.179.802	-53	15.670.014	71	6.509.788	29
Projetos									
23 694 0781 3252 Instalação de Pontos de Atendimento Bancário	1.072.000	430.340	360.000	1.862.340	74	1.067.758	57	794.582	43
0022 No Estado do Piauí	0	0	180.000	180.000		0	0	180.000	100
0024 No Estado do Rio Grande do Norte	679.000	-257.500	0	421.500	-38	0	0	421.500	100
0029 No Estado da Bahia	393.000	687.840	0	1.080.840	175	1.067.758	99	13.082	1
0031 No Estado de Minas Gerais	0	0	180.000	180.000		0	0	180.000	100
<b>0807 Investimento das Empresas Estatais em Infra-Estrutura de Apoio</b>									
Atividades									
23 122 0807 4101 Manutenção e Adequação de Bens Imóveis	11.135.600	-9.607.600	0	1.528.000	-86	1.094.283	72	433.717	28
0001 Nacional	11.135.600	-9.607.600	0	1.528.000	-86	1.094.283	72	433.717	28
23 122 0807 4102 Manutenção e Adequação de Bens Móveis, Veículos, Máquinas e Equipamentos	10.310.548	7.905.169	0	18.215.717	77	15.820.847	87	2.394.870	13
0001 Nacional	10.310.548	7.905.169	0	18.215.717	77	15.820.847	87	2.394.870	13
23 126 0807 4103 Manutenção e Adequação de Ativos de Informática, Informação e Teleprocessamento	14.617.437	-3.813.591	0	10.803.846	-26	3.818.229	35	6.985.617	65
0001 Nacional	14.617.437	-3.813.591	0	10.803.846	-26	3.818.229	35	6.985.617	65
<b>TOTAIS</b>	<b>84.582.481</b>	<b>-30.352.776</b>	<b>360.000</b>	<b>54.589.705</b>	<b>-35</b>	<b>37.471.131</b>	<b>69</b>	<b>17.118.574</b>	<b>31</b>

**MINISTÉRIO DO PLANEJAMENTO, ORÇAMENTO E GESTÃO**

**SECRETARIA EXECUTIVA**

DEPARTAMENTO DE COORDENAÇÃO E GOVERNANÇA DAS EMPRESAS ESTATAIS

Posição em

31/12/2009

**ORÇAMENTO DE INVESTIMENTO - 2009**

<b>Título :</b>	<b>ESTIMATIVA E EXECUÇÃO DAS FONTES DE FINANCIAMENTO DOS INVESTIMENTOS POR EMPRESA ESTATAL</b>	
<b>Subtítulo :</b>	<b>Ministério da Fazenda</b>	<b>25000</b>
<b>Gestão :</b>	<b>Banco do Nordeste do Brasil S.A. - BNB</b>	<b>25210</b>

Valores em R\$ 1,00

[illegible]



## MINISTÉRIO DO PLANEJAMENTO, ORÇAMENTO E GESTÃO

SECRETARIA EXECUTIVA

DEPARTAMENTO DE COORDENAÇÃO E GOVERNANÇA DAS EMPRESAS ESTATAIS

Posição em

31/12/2009

## ORÇAMENTO DE INVESTIMENTO - 2009

Título :	DOTAÇÃO E EXECUÇÃO DA DESPESA DOS INVESTIMENTOS POR EMPRESA ESTATAL	25000
Subtítulo :	Ministério da Fazenda	25211
Gestão :	Casa da Moeda do Brasil - CMB	

Valores em R\$ 1,00

DISCRIMINAÇÃO	APROVADA INICIAL	CRÉDITO		APROVADA FINAL		REALIZADA		MARGEM /EXCESSO (-)	
		Suplementar	Especial						
	(a)	(b)	(c)	(d = a+b+c)	var % (d/a)	(e)	% (e/d)	(f = d-e)	% (f/d)
<b>0758 Produção de Moeda e Documentos de Segurança</b>									
Atividades									
22 122 0758 4105 Manutenção e Adequação da Infra-Estrutura Operacional	32.000.000	0	0	32.000.000	0	17.510.663	55	14.489.337	45
0033 No Estado do Rio de Janeiro	32.000.000	0	0	32.000.000	0	17.510.663	55	14.489.337	45
Projetos									
22 662 0758 3274 Adequação e Modernização do Parque Industrial	110.600.000	315.260.000	0	425.860.000	285	207.713.453	49	218.146.547	51
0033 No Estado do Rio de Janeiro	110.600.000	315.260.000	0	425.860.000	285	207.713.453	49	218.146.547	51
<b>TOTAIS</b>	<b>142.600.000</b>	<b>315.260.000</b>	<b>0</b>	<b>457.860.000</b>	<b>221</b>	<b>225.224.116</b>	<b>49</b>	<b>232.635.884</b>	<b>51</b>

**MINISTÉRIO DO PLANEJAMENTO, ORÇAMENTO E GESTÃO**

SECRETARIA EXECUTIVA

DEPARTAMENTO DE COORDENAÇÃO E GOVERNANÇA DAS EMPRESAS ESTATAIS

Posição em

**31/12/2009****ORÇAMENTO DE INVESTIMENTO - 2009**

<b>Título :</b>	<b>ESTIMATIVA E EXECUÇÃO DAS FONTES DE FINANCIAMENTO DOS INVESTIMENTOS POR EMPRESA ESTATAL</b>	
<b>Subtítulo :</b>	<b>Ministério da Fazenda</b>	<b>25000</b>
<b>Gestão :</b>	<b>Casa da Moeda do Brasil - CMB</b>	<b>25211</b>

Valores em R\$ 1,00

DISCRIMINAÇÃO	ESTIMADA INICIAL	CRÉDITO		ESTIMADA FINAL		REALIZADA		MARGEM /EXCESSO (-)	
		Suplementar	Especial						
	(a)	(b)	(c)	(d = a+b+c)	var % (d/a)	(e)	% (e/d)	(f = d-e)	% (f/d)
<b>6.1.0.0.0.0.0 Recursos Próprios</b>	<b>112.600.000</b>	<b>345.260.000</b>	<b>0</b>	<b>457.860.000</b>	<b>307</b>	<b>225.224.116</b>	<b>49</b>	<b>232.635.884</b>	<b>51</b>
6.1.1.0.0.0.0 Geração Própria	112.600.000	345.260.000	0	457.860.000	307	225.224.116	49	232.635.884	51
<b>6.2.0.0.0.0.0 Recursos para aumento do Patrimônio Líquido</b>	<b>30.000.000</b>	<b>-30.000.000</b>	<b>0</b>	<b>0</b>	<b>-100</b>	<b>0</b>		<b>0</b>	
6.2.1.0.0.0.0 Tesouro	30.000.000	-30.000.000	0	0	-100	0		0	
6.2.1.1.0.0.0 Direto	30.000.000	-30.000.000	0	0	-100	0		0	
<b>TOTAIS</b>	<b>142.600.000</b>	<b>315.260.000</b>	<b>0</b>	<b>457.860.000</b>	<b>221</b>	<b>225.224.116</b>	<b>49</b>	<b>232.635.884</b>	<b>51</b>

**MINISTÉRIO DO PLANEJAMENTO, ORÇAMENTO E GESTÃO**

SECRETARIA EXECUTIVA

DEPARTAMENTO DE COORDENAÇÃO E GOVERNANÇA DAS EMPRESAS ESTATAIS

Posição em

31/12/2009

**ORÇAMENTO DE INVESTIMENTO - 2009**

<b>Título :</b>	<b>DOTAÇÃO E EXECUÇÃO DA DESPESA DOS INVESTIMENTOS POR EMPRESA ESTATAL</b>	<b>25000</b>
<b>Subtítulo :</b>	<b>Ministério da Fazenda</b>	<b>25215</b>
<b>Gestão :</b>	<b>IRB - Brasil Resseguros S.A.</b>	

Valores em R\$ 1,00

DISCRIMINAÇÃO	APROVADA INICIAL	CRÉDITO		APROVADA FINAL		REALIZADA		MARGEM /EXCESSO (-)	
		Suplementar	Especial						
	(a)	(b)	(c)	(d = a+b+c)	var % (d/a)	(e)	% (e/d)	(f = d-e)	% (f/d)
<b>0807 Investimento das Empresas Estatais em Infra-Estrutura de Apoio</b>									
Atividades									
23 122 0807 4101 Manutenção e Adequação de Bens Imóveis	7.129.522	-4.466.815	0	2.662.707	-63	1.010.092	38	1.652.615	62
0033 No Estado do Rio de Janeiro	7.129.522	-4.466.815	0	2.662.707	-63	1.010.092	38	1.652.615	62
23 122 0807 4102 Manutenção e Adequação de Bens Móveis, Veículos, Máquinas e Equipamentos	2.926.598	-1.161.018	0	1.765.580	-40	305.800	17	1.459.780	83
0001 Nacional	2.926.598	-1.161.018	0	1.765.580	-40	305.800	17	1.459.780	83
23 126 0807 4103 Manutenção e Adequação de Ativos de Informática, Informação e Teleprocessamento	21.035.050	-10.260.827	0	10.774.223	-49	3.952.969	37	6.821.254	63
0001 Nacional	21.035.050	-10.260.827	0	10.774.223	-49	3.952.969	37	6.821.254	63
<b>TOTAIS</b>	<b>31.091.170</b>	<b>-15.888.660</b>	<b>0</b>	<b>15.202.510</b>	<b>-51</b>	<b>5.268.861</b>	<b>35</b>	<b>9.933.649</b>	<b>65</b>

**MINISTÉRIO DO PLANEJAMENTO, ORÇAMENTO E GESTÃO**

**SECRETARIA EXECUTIVA**

DEPARTAMENTO DE COORDENAÇÃO E GOVERNANÇA DAS EMPRESAS ESTATAIS

Posição em

31/12/2009

**ORÇAMENTO DE INVESTIMENTO - 2009**

<b>Título :</b>	<b>ESTIMATIVA E EXECUÇÃO DAS FONTES DE FINANCIAMENTO DOS INVESTIMENTOS POR EMPRESA ESTATAL</b>	
<b>Subtítulo :</b>	<b>Ministério da Fazenda</b>	<b>25000</b>
<b>Gestão :</b>	<b>IRB - Brasil Resseguros S.A.</b>	<b>25215</b>

Valores em R\$ 1,00

DISCRIMINAÇÃO		ESTIMADA INICIAL	CRÉDITO		ESTIMADA FINAL		REALIZADA		MARGEM /EXCESSO (-)	
			Suplementar	Especial	(d = a+b+c)	var % (d/a)	(e)	% (e/d)	(f = d-e)	% (f/d)
		(a)	(b)	(c)						
6.1.0.0.0.0.0.0	Recursos Próprios	31.091.170	-15.888.660	0	15.202.510	-51	5.268.861	35	9.933.649	65
6.1.1.0.0.0.0.0	Geração Própria	31.091.170	-15.888.660	0	15.202.510	-51	5.268.861	35	9.933.649	65
TOTAIS		31.091.170	-15.888.660	0	15.202.510	-51	5.268.861	35	9.933.649	65



## MINISTÉRIO DO PLANEJAMENTO, ORÇAMENTO E GESTÃO

SECRETARIA EXECUTIVA

DEPARTAMENTO DE COORDENAÇÃO E GOVERNANÇA DAS EMPRESAS ESTATAIS

Posição em

31/12/2009

## ORÇAMENTO DE INVESTIMENTO - 2009

Título :	DOTAÇÃO E EXECUÇÃO DA DESPESA DOS INVESTIMENTOS POR EMPRESA ESTATAL	25000
Subtítulo :	Ministério da Fazenda	25220
Gestão :	Caixa Econômica Federal - CAIXA	

Valores em R\$ 1,00

DISCRIMINAÇÃO	APROVADA INICIAL	CRÉDITO		APROVADA FINAL		REALIZADA		MARGEM /EXCESSO (-)	
		Suplementar	Especial						
	(a)	(b)	(c)	(d = a+b+c)	var % (d/a)	(e)	% (e/d)	(f = d-e)	% (f/d)
<b>0781 Ampliação e Modernização das Instituições Financeiras Oficiais</b>									
Atividades									
23 694 0781 4106 Manutenção da Infra-Estrutura de Atendimento	378.008.082	9.953.808	0	387.961.890	3	274.932.448	71	113.029.442	29
0001 Nacional	378.008.082	9.953.808	0	387.961.890	3	274.932.448	71	113.029.442	29
Projetos									
23 694 0781 3252 Instalação de Pontos de Atendimento Bancário	142.438.869	-96.696.696	0	45.742.173	-68	2.825.827	6	42.916.346	94
0011 No Estado de Rondônia	1.621.535	-1.032.535	0	589.000	-64	0	0	589.000	100
0012 No Estado do Acre	5.618.384	-4.936.716	0	681.668	-88	52.019	8	629.649	92
0013 No Estado do Amazonas	3.417.615	-3.173.491	0	244.124	-93	80.811	33	163.313	67
0014 No Estado de Roraima	2.512.635	-2.512.635	0	0	-100	0		0	
0015 No Estado do Pará	7.329.808	-4.174.258	0	3.155.550	-57	23.055	1	3.132.495	99
0016 No Estado do Amapá	1.621.535	-1.621.535	0	0	-100	0		0	
0017 No Estado de Tocantins	2.682.480	-1.570.880	0	1.111.600	-59	197.536	18	914.064	82
0021 No Estado do Maranhão	3.769.354	-437.154	0	3.332.200	-12	7.685	0	3.324.515	100
0022 No Estado do Piauí	1.740.274	-478.874	0	1.261.400	-28	196.548	16	1.064.852	84
0023 No Estado do Ceará	3.060.149	763.201	0	3.823.350	25	0	0	3.823.350	100
0024 No Estado do Rio Grande do Norte	1.486.045	-1.486.045	0	0	-100	0		0	
0025 No Estado da Paraíba	2.156.195	-1.765.823	0	390.372	-82	0	0	390.372	100
0026 No Estado de Pernambuco	3.998.680	333.520	0	4.332.200	8	0	0	4.332.200	100
0027 No Estado de Alagoas	2.555.365	-2.360.134	0	195.231	-92	61.376	31	133.855	69
0028 No Estado de Sergipe	2.147.820	-2.147.820	0	0	-100	0		0	




**MINISTÉRIO DO PLANEJAMENTO, ORÇAMENTO E GESTÃO**
**SECRETARIA EXECUTIVA**

DEPARTAMENTO DE COORDENAÇÃO E GOVERNANÇA DAS EMPRESAS ESTATAIS

Posição em

**31/12/2009**
**ORÇAMENTO DE INVESTIMENTO - 2009**

<b>Título :</b>	<b>DOTAÇÃO E EXECUÇÃO DA DESPESA DOS INVESTIMENTOS POR EMPRESA ESTATAL</b>	<b>25000</b>
<b>Subtítulo :</b>	<b>Ministério da Fazenda</b>	<b>25220</b>
<b>Gestão :</b>	<b>Caixa Econômica Federal - CAIXA</b>	

Valores em R\$ 1,00

DISCRIMINAÇÃO		APROVADA INICIAL	CRÉDITO		APROVADA FINAL		REALIZADA		MARGEM /EXCESSO (-)	
			Suplementar	Especial						
			(a)	(b)	(c)	(d = a+b+c)	var % (d/a)	(e)	% (e/d)	(f = d-e) %
0029	No Estado da Bahia	9.130.151	-4.964.901	0	4.165.250	-54	117.186	3	4.048.064	97
0031	No Estado de Minas Gerais	7.542.883	-5.801.439	0	1.741.444	-77	292.281	17	1.449.163	83
0032	No Estado do Espírito Santo	4.591.794	-3.603.996	0	987.798	-78	29.325	3	958.473	97
0033	No Estado do Rio de Janeiro	7.627.794	-3.130.344	0	4.497.450	-41	262.335	6	4.235.115	94
0035	No Estado de São Paulo	23.417.558	-20.331.757	0	3.085.801	-87	385.029	12	2.700.772	88
0041	No Estado do Paraná	12.969.472	-10.016.317	0	2.953.155	-77	524.963	18	2.428.192	82
0042	No Estado de Santa Catarina	4.664.129	-3.343.653	0	1.320.476	-72	201.018	15	1.119.458	85
0043	No Estado do Rio Grande do Sul	9.832.509	-6.571.924	0	3.260.585	-67	157.813	5	3.102.772	95
0051	No Estado do Mato Grosso	4.350.148	-3.451.236	0	898.912	-79	211.814	24	687.098	76
0052	No Estado de Goiás	3.450.944	-1.979.398	0	1.471.546	-57	7.685	1	1.463.861	99
0053	No Distrito Federal	4.389.044	-2.604.221	0	1.784.823	-59	17.348	1	1.767.475	99
0054	No Estado do Mato Grosso do Sul	4.754.569	-4.296.331	0	458.238	-90	0	0	458.238	100
<b>0807 Investimento das Empresas Estatais em Infra-Estrutura de Apoio</b>										
<i>Atividades</i>										
23 122 0807 4101	Manutenção e Adequação de Bens Imóveis	140.171.280	-115.097.537	0	25.073.743	-82	8.356.787	33	16.716.956	67
0001	Nacional	140.171.280	-115.097.537	0	25.073.743	-82	8.356.787	33	16.716.956	67
23 122 0807 4102	Manutenção e Adequação de Bens Móveis, Veículos, Máquinas e Equipamentos	92.222.643	-48.108.707	0	44.113.936	-52	19.438.019	44	24.675.917	56
0001	Nacional	92.222.643	-48.108.707	0	44.113.936	-52	19.438.019	44	24.675.917	56
<i>Projetos</i>										
23 122 0807 3286	Instalação de Bens Imóveis	82.000.000	-38.300.000	21.700.000	65.400.000	-20	0	0	65.400.000	100
0023	No Estado do Ceará	8.000.000	-6.000.000	0	2.000.000	-75	0	0	2.000.000	100

**MINISTÉRIO DO PLANEJAMENTO, ORÇAMENTO E GESTÃO**

SECRETARIA EXECUTIVA

DEPARTAMENTO DE COORDENAÇÃO E GOVERNANÇA DAS EMPRESAS ESTATAIS

Posição em

31/12/2009

**ORÇAMENTO DE INVESTIMENTO - 2009**

<b>Título :</b>	<b>DOTAÇÃO E EXECUÇÃO DA DESPESA DOS INVESTIMENTOS POR EMPRESA ESTATAL</b>	<b>25000</b>
<b>Subtítulo :</b>	<b>Ministério da Fazenda</b>	<b>25220</b>
<b>Gestão :</b>	<b>Caixa Econômica Federal - CAIXA</b>	

Valores em R\$ 1,00

DISCRIMINAÇÃO		APROVADA INICIAL	CRÉDITO		APROVADA FINAL		REALIZADA		MARGEM /EXCESSO (-)	
			Suplementar	Especial						
			(b)	(c)	(d = a+b+c)	var % (d/a)	(e)	% (e/d)	(f = d-e)	% (f/d)
0026	No Estado de Pernambuco	8.000.000	-7.000.000	0	1.000.000	-88	0	0	1.000.000	100
0035	No Estado de São Paulo	0	0	21.700.000	21.700.000		0	0	21.700.000	100
0043	No Estado do Rio Grande do Sul	16.000.000	-16.000.000	0	0	-100	0		0	
0053	No Distrito Federal	50.000.000	-9.300.000	0	40.700.000	-19	0	0	40.700.000	100
<i>Atividades</i>										
23 126 0807 4103	Manutenção e Adequação de Ativos de Informática, Informação e Teleprocessamento	261.171.872	-79.804.656	0	181.367.216	-31	156.788.693	86	24.578.523	14
0001	Nacional	261.171.872	-79.804.656	0	181.367.216	-31	156.788.693	86	24.578.523	14
<i>Projetos</i>										
23 126 0807 111U	Instalação de Complexo Datacenter - Consórcio BB-CAIXA (DF)	5.000.000	-5.000.000	0	0	-100	0		0	
0053	No Distrito Federal	5.000.000	-5.000.000	0	0	-100	0		0	
<b>TOTAIS</b>		<b>1.101.012.746</b>	<b>-373.053.788</b>	<b>21.700.000</b>	<b>749.658.958</b>	<b>-32</b>	<b>462.341.774</b>	<b>62</b>	<b>287.317.184</b>	<b>38</b>

**ORÇAMENTO DE INVESTIMENTO - 2009**

<b>Título :</b>	<b>ESTIMATIVA E EXECUÇÃO DAS FONTES DE FINANCIAMENTO DOS INVESTIMENTOS POR EMPRESA ESTATAL</b>	
<b>Subtítulo :</b>	<b>Ministério da Fazenda</b>	<b>25000</b>
<b>Gestão :</b>	<b>Caixa Econômica Federal - CAIXA</b>	<b>25220</b>

Valores em R\$ 1,00

DISCRIMINAÇÃO		ESTIMADA INICIAL	CRÉDITO		ESTIMADA FINAL		REALIZADA		MARGEM /EXCESSO (-)	
			Suplementar	Especial	(d = a+b+c)	var % (d/a)	(e)	% (e/d)	(f = d-e)	% (f/d)
		(a)	(b)	(c)						
6.1.0.0.0.0.0.0	Recursos Próprios	1.101.012.746	-373.053.788	21.700.000	749.658.958	-32	462.341.774	62	287.317.184	38
6.1.1.0.0.0.0.0	Geração Própria	1.101.012.746	-373.053.788	21.700.000	749.658.958	-32	462.341.774	62	287.317.184	38
TOTAIS		1.101.012.746	-373.053.788	21.700.000	749.658.958	-32	462.341.774	62	287.317.184	38

**MINISTÉRIO DO PLANEJAMENTO, ORÇAMENTO E GESTÃO**

SECRETARIA EXECUTIVA

DEPARTAMENTO DE COORDENAÇÃO E GOVERNANÇA DAS EMPRESAS ESTATAIS

Posição em

31/12/2009

**ORÇAMENTO DE INVESTIMENTO - 2009**

<b>Título :</b>	<b>DOTAÇÃO E EXECUÇÃO DA DESPESA DOS INVESTIMENTOS POR EMPRESA ESTATAL</b>	
<b>Subtítulo :</b>	<b>Ministério da Fazenda</b>	<b>25000</b>
<b>Gestão :</b>	<b>COBRA Tecnologia S.A.</b>	<b>25230</b>

Valores em R\$ 1,00

DISCRIMINAÇÃO	APROVADA INICIAL	CRÉDITO		APROVADA FINAL		REALIZADA		MARGEM /EXCESSO (-)	
		Suplementar	Especial						
	(a)	(b)	(c)	(d = a+b+c)	var % (d/a)	(e)	% (e/d)	(f = d-e)	% (f/d)
<b>0807 Investimento das Empresas Estatais em Infra-Estrutura de Apoio</b>									
Atividades									
23 122 0807 4102 Manutenção e Adequação de Bens Móveis, Veículos, Máquinas e Equipamentos	3.000.000	-468.768	0	2.531.232	-16	1.231.980	49	1.299.252	51
0001 Nacional	3.000.000	-468.768	0	2.531.232	-16	1.231.980	49	1.299.252	51
23 126 0807 4103 Manutenção e Adequação de Ativos de Informática, Informação e Teleprocessamento	18.000.000	-15.831.232	0	2.168.768	-88	1.760.490	81	408.278	19
0001 Nacional	18.000.000	-15.831.232	0	2.168.768	-88	1.760.490	81	408.278	19
<b>TOTAIS</b>	<b>21.000.000</b>	<b>-16.300.000</b>	<b>0</b>	<b>4.700.000</b>	<b>-78</b>	<b>2.992.470</b>	<b>64</b>	<b>1.707.530</b>	<b>36</b>

**MINISTÉRIO DO PLANEJAMENTO, ORÇAMENTO E GESTÃO**

**SECRETARIA EXECUTIVA**

DEPARTAMENTO DE COORDENAÇÃO E GOVERNANÇA DAS EMPRESAS ESTATAIS

Posição em

31/12/2009

**ORÇAMENTO DE INVESTIMENTO - 2009**

<b>Título :</b>	<b>ESTIMATIVA E EXECUÇÃO DAS FONTES DE FINANCIAMENTO DOS INVESTIMENTOS POR EMPRESA ESTATAL</b>	
<b>Subtítulo :</b>	<b>Ministério da Fazenda</b>	<b>25000</b>
<b>Gestão :</b>	<b>COBRA Tecnologia S.A.</b>	<b>25230</b>

Valores em R\$ 1,00

DISCRIMINAÇÃO		ESTIMADA INICIAL	CRÉDITO		ESTIMADA FINAL		REALIZADA		MARGEM /EXCESSO (-)	
			Suplementar	Especial	(d = a+b+c)	var % (d/a)	(e)	% (e/d)	(f = d-e)	% (f/d)
		(a)	(b)	(c)						
6.1.0.0.0.0.0.0	Recursos Próprios	21.000.000	-16.300.000	0	4.700.000	-78	2.992.470	64	1.707.530	36
6.1.1.0.0.0.0.0	Geração Própria	21.000.000	-16.300.000	0	4.700.000	-78	2.992.470	64	1.707.530	36
TOTAIS		21.000.000	-16.300.000	0	4.700.000	-78	2.992.470	64	1.707.530	36



## MINISTÉRIO DO PLANEJAMENTO, ORÇAMENTO E GESTÃO

SECRETARIA EXECUTIVA

DEPARTAMENTO DE COORDENAÇÃO E GOVERNANÇA DAS EMPRESAS ESTATAIS

Posição em

31/12/2009

## ORÇAMENTO DE INVESTIMENTO - 2009

Título :	DOTAÇÃO E EXECUÇÃO DA DESPESA DOS INVESTIMENTOS POR EMPRESA ESTATAL	25000
Subtítulo :	Ministério da Fazenda	25234
Gestão :	Banco do Brasil S.A. - BB	

Valores em R\$ 1,00

DISCRIMINAÇÃO					APROVADA INICIAL	CRÉDITO		APROVADA FINAL		REALIZADA		MARGEM /EXCESSO (-)	
						Suplementar	Especial						
					(a)	(b)	(c)	(d = a+b+c)	var % (d/a)	(e)	% (e/d)	(f = d-e)	% (f/d)
0781 Ampliação e Modernização das Instituições Financeiras Oficiais													
Atividades													
23	694	0781	4106	Manutenção da Infra-Estrutura de Atendimento	593.188.263	0	0	593.188.263	0	517.267.218	87	75.921.045	13
		0001		Nacional	593.188.263	0	0	593.188.263	0	517.267.218	87	75.921.045	13
Projetos													
23	694	0781	3252	Instalação de Pontos de Atendimento Bancário	259.029.639	0	0	259.029.639	0	106.386.136	41	152.643.503	59
		0011		No Estado de Rondônia	1.383.561	0	0	1.383.561	0	558.104	40	825.457	60
		0012		No Estado do Acre	1.564.988	0	0	1.564.988	0	659.928	42	905.060	58
		0013		No Estado do Amazonas	9.269.184	0	0	9.269.184	0	1.265.241	14	8.003.943	86
		0014		No Estado de Roraima	1.383.561	0	0	1.383.561	0	498.716	36	884.845	64
		0015		No Estado do Pará	5.051.593	0	0	5.051.593	0	3.564.669	71	1.486.924	29
		0016		No Estado do Amapá	1.538.310	0	0	1.538.310	0	655.701	43	882.609	57
		0017		No Estado de Tocantins	1.591.665	0	0	1.591.665	0	679.706	43	911.959	57
		0021		No Estado do Maranhão	8.510.114	0	0	8.510.114	0	5.605.972	66	2.904.142	34
		0022		No Estado do Piauí	2.114.584	0	0	2.114.584	0	876.417	41	1.238.167	59
		0023		No Estado do Ceará	5.709.427	0	0	5.709.427	0	2.445.374	43	3.264.053	57
		0024		No Estado do Rio Grande do Norte	4.228.193	0	0	4.228.193	0	2.692.132	64	1.536.061	36
		0025		No Estado da Paraíba	1.538.310	0	0	1.538.310	0	770.624	50	767.686	50
		0026		No Estado de Pernambuco	9.880.786	0	0	9.880.786	0	2.153.985	22	7.726.801	78
		0027		No Estado de Alagoas	2.963.842	0	0	2.963.842	0	1.345.987	45	1.617.855	55
		0028		No Estado de Sergipe	2.865.415	0	0	2.865.415	0	1.230.571	43	1.634.844	57

**MINISTÉRIO DO PLANEJAMENTO, ORÇAMENTO E GESTÃO**

SECRETARIA EXECUTIVA

DEPARTAMENTO DE COORDENAÇÃO E GOVERNANÇA DAS EMPRESAS ESTATAIS

Posição em

31/12/2009

**ORÇAMENTO DE INVESTIMENTO - 2009**

**Título :** DOTAÇÃO E EXECUÇÃO DA DESPESA DOS INVESTIMENTOS POR EMPRESA ESTATAL  
**Subtítulo :** Ministério da Fazenda  
**Gestão :** Banco do Brasil S.A. - BB

25000

25234

Valores em R\$ 1,00

DISCRIMINAÇÃO		APROVADA INICIAL	CRÉDITO		APROVADA FINAL		REALIZADA		MARGEM /EXCESSO (-)	
			Suplementar	Especial						
			(b)	(c)	(d = a+b+c)	var % (d/a)	(e)	% (e/d)	(f = d-e)	% (f/d)
0029	No Estado da Bahia	15.655.110	0	0	15.655.110	0	9.328.890	60	6.326.220	40
0031	No Estado de Minas Gerais	32.751.982	0	0	32.751.982	0	11.121.487	34	21.630.495	66
0032	No Estado do Espírito Santo	4.708.317	0	0	4.708.317	0	1.743.230	37	2.965.087	63
0033	No Estado do Rio de Janeiro	28.635.830	0	0	28.635.830	0	11.630.059	41	17.005.771	59
0035	No Estado de São Paulo	68.846.528	0	0	68.846.528	0	22.499.372	33	46.347.156	67
0041	No Estado do Paraná	12.379.531	0	0	12.379.531	0	5.867.933	47	6.511.598	53
0042	No Estado de Santa Catarina	4.570.209	0	0	4.570.209	0	1.513.581	33	3.056.628	67
0043	No Estado do Rio Grande do Sul	8.106.895	0	0	8.106.895	0	6.814.211	84	1.292.684	16
0051	No Estado do Mato Grosso	3.094.165	0	0	3.094.165	0	1.842.140	60	1.252.025	40
0052	No Estado de Goiás	7.536.029	0	0	7.536.029	0	3.072.235	41	4.463.794	59
0053	No Distrito Federal	8.923.186	0	0	8.923.186	0	3.075.024	34	5.848.162	66
0054	No Estado do Mato Grosso do Sul	4.228.324	0	0	4.228.324	0	2.874.847	68	1.353.477	32
<b>0807 Investimento das Empresas Estatais em Infra-Estrutura de Apoio</b>										
<i>Atividades</i>										
23 122 0807 4101	Manutenção e Adequação de Bens Imóveis	349.904.625	0	0	349.904.625	0	255.743.802	73	94.160.823	27
0001	Nacional	349.904.625	0	0	349.904.625	0	255.743.802	73	94.160.823	27
23 122 0807 4102	Manutenção e Adequação de Bens Móveis, Veículos, Máquinas e Equipamentos	59.842.872	0	0	59.842.872	0	30.154.159	50	29.688.713	50
0001	Nacional	59.842.872	0	0	59.842.872	0	30.154.159	50	29.688.713	50
<i>Projetos</i>										
23 122 0807 3286	Instalação de Bens Imóveis	77.600.000	0	0	77.600.000	0	65.797.393	85	11.802.607	15
0017	No Estado de Tocantins	4.000.000	0	0	4.000.000	0	61.021	2	3.938.979	98

**MINISTÉRIO DO PLANEJAMENTO, ORÇAMENTO E GESTÃO**

SECRETARIA EXECUTIVA

DEPARTAMENTO DE COORDENAÇÃO E GOVERNANÇA DAS EMPRESAS ESTATAIS

Posição em

31/12/2009

**ORÇAMENTO DE INVESTIMENTO - 2009**

<b>Título :</b>	<b>DOTAÇÃO E EXECUÇÃO DA DESPESA DOS INVESTIMENTOS POR EMPRESA ESTATAL</b>	<b>25000</b>
<b>Subtítulo :</b>	<b>Ministério da Fazenda</b>	<b>25234</b>
<b>Gestão :</b>	<b>Banco do Brasil S.A. - BB</b>	

Valores em R\$ 1,00

DISCRIMINAÇÃO		APROVADA INICIAL	CRÉDITO		APROVADA FINAL		REALIZADA		MARGEM /EXCESSO (-)	
			Suplementar	Especial						
			(b)	(c)	(d = a+b+c)	var % (d/a)	(e)	% (e/d)	(f = d-e)	% (f/d)
0053	No Distrito Federal	73.600.000	0	0	73.600.000	0	65.736.372	89	7.863.628	11
Atividades										
23 126 0807 4103	Manutenção e Adequação de Ativos de Informática, Informação e Teleprocessamento	453.066.326	0	0	453.066.326	0	374.089.954	83	78.976.372	17
0001	Nacional	453.066.326	0	0	453.066.326	0	374.089.954	83	78.976.372	17
TOTAIS		1.792.631.725	0	0	1.792.631.725	0	1.349.438.662	75	443.193.063	25



**MINISTÉRIO DO PLANEJAMENTO, ORÇAMENTO E GESTÃO**

**SECRETARIA EXECUTIVA**

DEPARTAMENTO DE COORDENAÇÃO E GOVERNANÇA DAS EMPRESAS ESTATAIS

Posição em

31/12/2009

**ORÇAMENTO DE INVESTIMENTO - 2009**

<b>Título :</b>	<b>ESTIMATIVA E EXECUÇÃO DAS FONTES DE FINANCIAMENTO DOS INVESTIMENTOS POR EMPRESA ESTATAL</b>	
<b>Subtítulo :</b>	<b>Ministério da Fazenda</b>	<b>25000</b>
<b>Gestão :</b>	<b>Banco do Brasil S.A. - BB</b>	<b>25234</b>

Valores em R\$ 1,00

DISCRIMINAÇÃO		ESTIMADA INICIAL	CRÉDITO		ESTIMADA FINAL		REALIZADA		MARGEM /EXCESSO (-)	
			Suplementar	Especial	(d = a+b+c)	var % (d/a)	(e)	% (e/d)	(f = d-e)	% (f/d)
		(a)	(b)	(c)						
6.1.0.0.0.0.0.0	Recursos Próprios	1.792.631.725	0	0	1.792.631.725	0	1.349.438.662	75	443.193.063	25
6.1.1.0.0.0.0.0	Geração Própria	1.792.631.725	0	0	1.792.631.725	0	1.349.438.662	75	443.193.063	25
TOTAIS		1.792.631.725	0	0	1.792.631.725	0	1.349.438.662	75	443.193.063	25

**MINISTÉRIO DO PLANEJAMENTO, ORÇAMENTO E GESTÃO**

SECRETARIA EXECUTIVA

DEPARTAMENTO DE COORDENAÇÃO E GOVERNANÇA DAS EMPRESAS ESTATAIS

Posição em

**31/12/2009****ORÇAMENTO DE INVESTIMENTO - 2009**

<b>Título :</b>	<b>DOTAÇÃO E EXECUÇÃO DA DESPESA DOS INVESTIMENTOS POR EMPRESA ESTATAL</b>	<b>25000</b>
<b>Subtítulo :</b>	<b>Ministério da Fazenda</b>	<b>25246</b>
<b>Gestão :</b>	<b>BBTUR - Viagens e Turismo Ltda. - BB TURISMO</b>	

Valores em R\$ 1,00

DISCRIMINAÇÃO	APROVADA INICIAL	CRÉDITO		APROVADA FINAL		REALIZADA		MARGEM /EXCESSO (-)	
		Suplementar	Especial						
	(a)	(b)	(c)	(d = a+b+c)	var % (d/a)	(e)	% (e/d)	(f = d-e)	% (f/d)
<b>0807 Investimento das Empresas Estatais em Infra-Estrutura de Apoio</b>									
Atividades									
23 122 0807 4102 Manutenção e Adequação de Bens Móveis, Veículos, Máquinas e Equipamentos	800.000	0	0	800.000	0	114.067	14	685.933	86
0001 Nacional	800.000	0	0	800.000	0	114.067	14	685.933	86
23 126 0807 4103 Manutenção e Adequação de Ativos de Informática, Informação e Teleprocessamento	2.000.000	0	0	2.000.000	0	427.612	21	1.572.388	79
0001 Nacional	2.000.000	0	0	2.000.000	0	427.612	21	1.572.388	79
<b>TOTAIS</b>	<b>2.800.000</b>	<b>0</b>	<b>0</b>	<b>2.800.000</b>	<b>0</b>	<b>541.679</b>	<b>19</b>	<b>2.258.321</b>	<b>81</b>

**MINISTÉRIO DO PLANEJAMENTO, ORÇAMENTO E GESTÃO**

**SECRETARIA EXECUTIVA**

DEPARTAMENTO DE COORDENAÇÃO E GOVERNANÇA DAS EMPRESAS ESTATAIS

Posição em

31/12/2009

**ORÇAMENTO DE INVESTIMENTO - 2009**

<b>Título :</b>	<b>ESTIMATIVA E EXECUÇÃO DAS FONTES DE FINANCIAMENTO DOS INVESTIMENTOS POR EMPRESA ESTATAL</b>	
<b>Subtítulo :</b>	<b>Ministério da Fazenda</b>	<b>25000</b>
<b>Gestão :</b>	<b>BBTUR - Viagens e Turismo Ltda. - BB TURISMO</b>	<b>25246</b>

Valores em R\$ 1,00

[illegible]



## MINISTÉRIO DO PLANEJAMENTO, ORÇAMENTO E GESTÃO

SECRETARIA EXECUTIVA

DEPARTAMENTO DE COORDENAÇÃO E GOVERNANÇA DAS EMPRESAS ESTATAIS

Posição em

31/12/2009

## ORÇAMENTO DE INVESTIMENTO - 2009

Título :	DOTAÇÃO E EXECUÇÃO DA DESPESA DOS INVESTIMENTOS POR EMPRESA ESTATAL	25000
Subtítulo :	Ministério da Fazenda	25266
Gestão :	Banco do Estado do Piauí S.A. - BEP	

Valores em R\$ 1,00

DISCRIMINAÇÃO	APROVADA INICIAL	CRÉDITO		APROVADA FINAL		REALIZADA		MARGEM /EXCESSO (-)	
		Suplementar	Especial						
	(a)	(b)	(c)	(d = a+b+c)	var % (d/a)	(e)	% (e/d)	(f = d-e)	% (f/d)
<b>0781 Ampliação e Modernização das Instituições Financeiras Oficiais</b>									
Atividades									
23 694 0781 4106 Manutenção da Infra-Estrutura de Atendimento	104.800	0	0	104.800	0	0	0	104.800	100
0022 No Estado do PIAUÍ	104.800	0	0	104.800	0	0	0	104.800	100
<b>0807 Investimento das Empresas Estatais em Infra-Estrutura de Apoio</b>									
Atividades									
23 126 0807 4103 Manutenção e Adequação de Ativos de Informática, Informação e Teleprocessamento	367.000	0	0	367.000	0	0	0	367.000	100
0022 No Estado do Piauí	367.000	0	0	367.000	0	0	0	367.000	100
<b>TOTAIS</b>	<b>471.800</b>	<b>0</b>	<b>0</b>	<b>471.800</b>	<b>0</b>	<b>0</b>	<b>0</b>	<b>471.800</b>	<b>100</b>

**MINISTÉRIO DO PLANEJAMENTO, ORÇAMENTO E GESTÃO**

**SECRETARIA EXECUTIVA**

DEPARTAMENTO DE COORDENAÇÃO E GOVERNANÇA DAS EMPRESAS ESTATAIS

Posição em

31/12/2009

**ORÇAMENTO DE INVESTIMENTO - 2009**

<b>Título :</b>	<b>ESTIMATIVA E EXECUÇÃO DAS FONTES DE FINANCIAMENTO DOS INVESTIMENTOS POR EMPRESA ESTATAL</b>	
<b>Subtítulo :</b>	<b>Ministério da Fazenda</b>	<b>25000</b>
<b>Gestão :</b>	<b>Banco do Estado do Piauí S.A. - BEP</b>	<b>25266</b>

Valores em R\$ 1,00

[illegible]


**MINISTÉRIO DO PLANEJAMENTO, ORÇAMENTO E GESTÃO**
**SECRETARIA EXECUTIVA**

DEPARTAMENTO DE COORDENAÇÃO E GOVERNANÇA DAS EMPRESAS ESTATAIS

Posição em

**31/12/2009**
**ORÇAMENTO DE INVESTIMENTO - 2009**

<b>Título :</b>	<b>DOTAÇÃO E EXECUÇÃO DA DESPESA DOS INVESTIMENTOS POR EMPRESA ESTATAL</b>	<b>25000</b>
<b>Subtítulo :</b>	<b>Ministério da Fazenda</b>	<b>25271</b>
<b>Gestão :</b>	<b>Banco do Estado de Santa Catarina S.A. - BESC</b>	

Valores em R\$ 1,00

DISCRIMINAÇÃO	APROVADA INICIAL	CRÉDITO		APROVADA FINAL		REALIZADA		MARGEM /EXCESSO (-)	
		Suplementar	Especial						
	(a)	(b)	(c)	(d = a+b+c)	var % (d/a)	(e)	% (e/d)	(f = d-e)	% (f/d)
<b>0781 Ampliação e Modernização das Instituições Financeiras Oficiais</b>									
Atividades									
23 694 0781 4106 Manutenção da Infra-Estrutura de Atendimento	10.037.100	-10.037.100	0	0	-100	0		0	
0001 Nacional	10.037.100	-10.037.100	0	0	-100	0		0	
<b>0807 Investimento das Empresas Estatais em Infra-Estrutura de Apoio</b>									
Atividades									
23 126 0807 4103 Manutenção e Adequação de Ativos de Informática, Informação e Teleprocessamento	24.814.651	-24.814.651	0	0	-100	0		0	
0001 Nacional	24.814.651	-24.814.651	0	0	-100	0		0	
<b>TOTAIS</b>	<b>34.851.751</b>	<b>-34.851.751</b>	<b>0</b>	<b>0</b>	<b>-100</b>	<b>0</b>	<b>0</b>	<b>0</b>	<b>0</b>

31/12/2009

**ORÇAMENTO DE INVESTIMENTO - 2009**

<b>Título :</b>	<b>ESTIMATIVA E EXECUÇÃO DAS FONTES DE FINANCIAMENTO DOS INVESTIMENTOS POR EMPRESA ESTATAL</b>	
<b>Subtítulo :</b>	<b>Ministério da Fazenda</b>	<b>25000</b>
<b>Gestão :</b>	<b>Banco do Estado de Santa Catarina S.A. - BESC</b>	<b>25271</b>

Valores em R\$ 1,00

DISCRIMINAÇÃO		ESTIMADA INICIAL	CRÉDITO		ESTIMADA FINAL		REALIZADA		MARGEM /EXCESSO (-)	
			Suplementar	Especial	(d = a+b+c)	var % (d/a)	(e)	% (e/d)	(f = d-e)	% (f/d)
		(a)	(b)	(c)						
6.1.0.0.0.0.0.0	Recursos Próprios	34.851.751	-34.851.751	0	0	-100	0		0	
6.1.1.0.0.0.0.0	Geração Própria	34.851.751	-34.851.751	0	0	-100	0		0	
TOTAIS		34.851.751	-34.851.751	0	0	-100	0	0	0	0

**MINISTÉRIO DO PLANEJAMENTO, ORÇAMENTO E GESTÃO**

SECRETARIA EXECUTIVA

DEPARTAMENTO DE COORDENAÇÃO E GOVERNANÇA DAS EMPRESAS ESTATAIS

Posição em

31/12/2009

**ORÇAMENTO DE INVESTIMENTO - 2009**

<b>Título :</b>	<b>DOTAÇÃO E EXECUÇÃO DA DESPESA DOS INVESTIMENTOS POR EMPRESA ESTATAL</b>	<b>25000</b>
<b>Subtítulo :</b>	<b>Ministério da Fazenda</b>	<b>25276</b>
<b>Gestão :</b>	<b>Empresa Gestora de Ativos - EMGEA</b>	

Valores em R\$ 1,00

DISCRIMINAÇÃO	APROVADA INICIAL	CRÉDITO		APROVADA FINAL		REALIZADA		MARGEM /EXCESSO (-)	
		Suplementar	Especial						
	(a)	(b)	(c)	(d = a+b+c)	var % (d/a)	(e)	% (e/d)	(f = d-e)	% (f/d)
<b>0807 Investimento das Empresas Estatais em Infra-Estrutura de Apoio</b>									
Atividades									
23 122 0807 4101 Manutenção e Adequação de Bens Imóveis	66.150	0	0	66.150	0	0	0	66.150	100
0053 No Distrito Federal	66.150	0	0	66.150	0	0	0	66.150	100
23 122 0807 4102 Manutenção e Adequação de Bens Móveis, Veículos, Máquinas e Equipamentos	310.905	0	0	310.905	0	305.824	98	5.081	2
0053 No Distrito Federal	310.905	0	0	310.905	0	305.824	98	5.081	2
23 126 0807 4103 Manutenção e Adequação de Ativos de Informática, Informação e Teleprocessamento	680.000	0	0	680.000	0	496.070	73	183.930	27
0053 No Distrito Federal	680.000	0	0	680.000	0	496.070	73	183.930	27
<b>TOTAIS</b>	<b>1.057.055</b>	<b>0</b>	<b>0</b>	<b>1.057.055</b>	<b>0</b>	<b>801.894</b>	<b>76</b>	<b>255.161</b>	<b>24</b>



**MINISTÉRIO DO PLANEJAMENTO, ORÇAMENTO E GESTÃO**

**SECRETARIA EXECUTIVA**

DEPARTAMENTO DE COORDENAÇÃO E GOVERNANÇA DAS EMPRESAS ESTATAIS

Posição em

31/12/2009

**ORÇAMENTO DE INVESTIMENTO - 2009**

<b>Título :</b>	<b>ESTIMATIVA E EXECUÇÃO DAS FONTES DE FINANCIAMENTO DOS INVESTIMENTOS POR EMPRESA ESTATAL</b>	
<b>Subtítulo :</b>	<b>Ministério da Fazenda</b>	<b>25000</b>
<b>Gestão :</b>	<b>Empresa Gestora de Ativos - EMGEA</b>	<b>25276</b>

Valores em R\$ 1,00

[illegible]



## MINISTÉRIO DO PLANEJAMENTO, ORÇAMENTO E GESTÃO

SECRETARIA EXECUTIVA

DEPARTAMENTO DE COORDENAÇÃO E GOVERNANÇA DAS EMPRESAS ESTATAIS

Posição em

31/12/2009

## ORÇAMENTO DE INVESTIMENTO - 2009

Título :	DOTAÇÃO E EXECUÇÃO DA DESPESA DOS INVESTIMENTOS POR EMPRESA ESTATAL	25000
Subtítulo :	Ministério da Fazenda	25277
Gestão :	ATIVOS S.A. - Securitizadora de Créditos Financeiros	

Valores em R\$ 1,00

DISCRIMINAÇÃO	APROVADA INICIAL	CRÉDITO		APROVADA FINAL		REALIZADA		MARGEM /EXCESSO (-)	
		Suplementar	Especial						
	(a)	(b)	(c)	(d = a+b+c)	var % (d/a)	(e)	% (e/d)	(f = d-e)	% (f/d)
<b>0807 Investimento das Empresas Estatais em Infra-Estrutura de Apoio</b>									
Atividades									
23 122 0807 4101 Manutenção e Adequação de Bens Imóveis	20.000	30.000	0	50.000	150	0	0	50.000	100
0053 No Distrito Federal	20.000	30.000	0	50.000	150	0	0	50.000	100
23 122 0807 4102 Manutenção e Adequação de Bens Móveis, Veículos, Máquinas e Equipamentos	10.000	50.000	0	60.000	500	17.448	29	42.552	71
0053 No Distrito Federal	10.000	50.000	0	60.000	500	17.448	29	42.552	71
23 126 0807 4103 Manutenção e Adequação de Ativos de Informática, Informação e Teleprocessamento	100.000	100.000	0	200.000	100	31.563	16	168.437	84
0053 No Distrito Federal	100.000	100.000	0	200.000	100	31.563	16	168.437	84
<b>TOTAIS</b>	<b>130.000</b>	<b>180.000</b>	<b>0</b>	<b>310.000</b>	<b>138</b>	<b>49.011</b>	<b>16</b>	<b>260.989</b>	<b>84</b>

**MINISTÉRIO DO PLANEJAMENTO, ORÇAMENTO E GESTÃO**

**SECRETARIA EXECUTIVA**

DEPARTAMENTO DE COORDENAÇÃO E GOVERNANÇA DAS EMPRESAS ESTATAIS

Posição em

31/12/2009

**ORÇAMENTO DE INVESTIMENTO - 2009**

<b>Título :</b>	<b>ESTIMATIVA E EXECUÇÃO DAS FONTES DE FINANCIAMENTO DOS INVESTIMENTOS POR EMPRESA ESTATAL</b>	
<b>Subtítulo :</b>	<b>Ministério da Fazenda</b>	<b>25000</b>
<b>Gestão :</b>	<b>ATIVOS S.A. - Securitizadora de Créditos Financeiros</b>	<b>25277</b>

Valores em R\$ 1,00

DISCRIMINAÇÃO		ESTIMADA INICIAL	CRÉDITO		ESTIMADA FINAL		REALIZADA		MARGEM /EXCESSO (-)	
			Suplementar	Especial	(d = a+b+c)	var % (d/a)	(e)	% (e/d)	(f = d-e)	% (f/d)
		(a)	(b)	(c)						
6.1.0.0.0.0.0.0	Recursos Próprios	130.000	180.000	0	310.000	138	49.011	16	260.989	84
6.1.1.0.0.0.0.0	Geração Própria	130.000	180.000	0	310.000	138	49.011	16	260.989	84
TOTAIS		130.000	180.000	0	310.000	138	49.011	16	260.989	84


**MINISTÉRIO DO PLANEJAMENTO, ORÇAMENTO E GESTÃO**
**SECRETARIA EXECUTIVA**

DEPARTAMENTO DE COORDENAÇÃO E GOVERNANÇA DAS EMPRESAS ESTATAIS

Posição em

**31/12/2009**
**ORÇAMENTO DE INVESTIMENTO - 2009**

<b>Título :</b>	<b>DOTAÇÃO E EXECUÇÃO DA DESPESA DOS INVESTIMENTOS POR EMPRESA ESTATAL</b>	
<b>Subtítulo :</b>	<b>Ministério da Fazenda</b>	<b>25000</b>
<b>Gestão :</b>	<b>Banco Nossa Caixa S.A. - BNC</b>	<b>25282</b>

Valores em R\$ 1,00

DISCRIMINAÇÃO	APROVADA INICIAL	CRÉDITO		APROVADA FINAL		REALIZADA		MARGEM /EXCESSO (-)	
		Suplementar	Especial						
	(a)	(b)	(c)	(d = a+b+c)	var % (d/a)	(e)	% (e/d)	(f = d-e)	% (f/d)
<b>0781 Ampliação e Modernização das Instituições Financeiras Oficiais</b>									
Atividades									
23 694 0781 4106 Manutenção da Infra-Estrutura de Atendimento	0	0	122.887.537	122.887.537		68.096.286	55	54.791.251	45
0001 Nacional	0	0	122.887.537	122.887.537		68.096.286	55	54.791.251	45
<b>0807 Investimento das Empresas Estatais em Infra-Estrutura de Apoio</b>									
Atividades									
23 122 0807 4102 Manutenção e Adequação de Bens Móveis, Veículos, Máquinas e Equipamentos	0	0	7.455.171	7.455.171		825.403	11	6.629.768	89
0001 Nacional	0	0	7.455.171	7.455.171		825.403	11	6.629.768	89
23 126 0807 4103 Manutenção e Adequação de Ativos de Informática, Informação e Teleprocessamento	0	0	99.745.287	99.745.287		61.689.510	62	38.055.777	38
0001 Nacional	0	0	99.745.287	99.745.287		61.689.510	62	38.055.777	38
<b>TOTAIS</b>	<b>0</b>	<b>0</b>	<b>230.087.995</b>	<b>230.087.995</b>		<b>130.611.199</b>	<b>57</b>	<b>99.476.796</b>	<b>43</b>

**MINISTÉRIO DO PLANEJAMENTO, ORÇAMENTO E GESTÃO**

**SECRETARIA EXECUTIVA**

DEPARTAMENTO DE COORDENAÇÃO E GOVERNANÇA DAS EMPRESAS ESTATAIS

Posição em

31/12/2009

**ORÇAMENTO DE INVESTIMENTO - 2009**

<b>Título :</b>	<b>ESTIMATIVA E EXECUÇÃO DAS FONTES DE FINANCIAMENTO DOS INVESTIMENTOS POR EMPRESA ESTATAL</b>	
<b>Subtítulo :</b>	<b>Ministério da Fazenda</b>	<b>25000</b>
<b>Gestão :</b>	<b>Banco Nossa Caixa S.A. - BNC</b>	<b>25282</b>

Valores em R\$ 1,00

DISCRIMINAÇÃO		ESTIMADA INICIAL	CRÉDITO		ESTIMADA FINAL		REALIZADA		MARGEM /EXCESSO (-)	
			Suplementar	Especial	(d = a+b+c)	var % (d/a)	(e)	% (e/d)	(f = d-e)	% (f/d)
		(a)	(b)	(c)						
6.1.0.0.0.0.0.0	Recursos Próprios	0	0	230.087.995	230.087.995		130.611.199	57	99.476.796	43
6.1.1.0.0.0.0.0	Geração Própria	0	0	230.087.995	230.087.995		130.611.199	57	99.476.796	43
TOTAIS		0	0	230.087.995	230.087.995		130.611.199	57	99.476.796	43

**MINISTÉRIO DO PLANEJAMENTO, ORÇAMENTO E GESTÃO**

**SECRETARIA EXECUTIVA**

DEPARTAMENTO DE COORDENAÇÃO E GOVERNANÇA DAS EMPRESAS ESTATAIS

Posição em

31/12/2009

**ORÇAMENTO DE INVESTIMENTO - 2009**

<b>Título :</b>	<b>DOTAÇÃO E EXECUÇÃO DA DESPESA DOS INVESTIMENTOS POR ÓRGÃO</b>	
<b>SubTítulo :</b>	<b>Ministério do Desenvolvimento, Indústria e Comércio Exterior</b>	<b>28000</b>
<b>Gestão :</b>		

Valores em R\$ 1,00

DISCRIMINAÇÃO		APROVADA INICIAL	CRÉDITO		APROVADA FINAL		REALIZADA		MARGEM /EXCESSO (-)	
			Suplementar	Especial	(d = a+b+c)	var % (d/a)	(e)	%(e/d)	(f = d-e)	%(f/d)
		(a)	(b)	(c)						
28234	Banco Nacional de Desenvolvimento Econômico e Social - BNDES	193.222.000	-114.466.125	2.400.000	81.155.875	-58	17.408.409	21	63.747.466	79
TOTAIS		193.222.000	-114.466.125	2.400.000	81.155.875	-58	17.408.409	21	63.747.466	79

**ORÇAMENTO DE INVESTIMENTO - 2009**

<b>Título :</b>	<b>ESTIMATIVA E EXECUÇÃO DAS FONTES DE FINANCIAMENTO DOS INVESTIMENTOS POR ÓRGÃO</b>	
<b>Subtítulo :</b>	<b>Ministério do Desenvolvimento, Indústria e Comércio Exterior</b>	<b>28000</b>
<b>Gestão :</b>		

Valores em R\$ 1,00

[illegible]


**MINISTÉRIO DO PLANEJAMENTO, ORÇAMENTO E GESTÃO**
**SECRETARIA EXECUTIVA**

DEPARTAMENTO DE COORDENAÇÃO E GOVERNANÇA DAS EMPRESAS ESTATAIS

Posição em

**31/12/2009**
**ORÇAMENTO DE INVESTIMENTO - 2009**

<b>Título :</b>	<b>DOTAÇÃO E EXECUÇÃO DA DESPESA DOS INVESTIMENTOS POR EMPRESA ESTATAL</b>	<b>28000</b>
<b>Subtítulo :</b>	<b>Ministério do Desenvolvimento, Indústria e Comércio Exterior</b>	<b>28234</b>
<b>Gestão :</b>	<b>Banco Nacional de Desenvolvimento Econômico e Social - BNDES</b>	

Valores em R\$ 1,00

DISCRIMINAÇÃO	APROVADA INICIAL	CRÉDITO		APROVADA FINAL		REALIZADA		MARGEM /EXCESSO (-)	
		Suplementar	Especial						
	(a)	(b)	(c)	(d = a+b+c)	var % (d/a)	(e)	% (e/d)	(f = d-e)	% (f/d)
<b>0807 Investimento das Empresas Estatais em Infra-Estrutura de Apoio</b>									
Atividades									
23 122 0807 4101 Manutenção e Adequação de Bens Imóveis	41.850.000	-34.795.000	-3.400.000	3.655.000	-91	2.904.572	79	750.428	21
0001 Nacional	41.850.000	-34.795.000	-3.400.000	3.655.000	-91	2.904.572	79	750.428	21
23 122 0807 4102 Manutenção e Adequação de Bens Móveis, Veículos, Máquinas e Equipamentos	24.424.000	-11.495.400	0	12.928.600	-47	1.909.989	15	11.018.611	85
0001 Nacional	24.424.000	-11.495.400	0	12.928.600	-47	1.909.989	15	11.018.611	85
Projetos									
23 122 0807 3286 Instalação de Bens Imóveis	15.000.000	8.700.000	5.800.000	29.500.000	97	2.367.179	8	27.132.821	92
0026 No Estado de Pernambuco	0	0	2.400.000	2.400.000		2.332.244	97	67.756	3
0033 No Estado do Rio de Janeiro	15.000.000	8.700.000	0	23.700.000	58	34.935	0	23.665.065	100
0035 No Estado de São Paulo	0	0	2.200.000	2.200.000		0	0	2.200.000	100
0053 No Distrito Federal	0	0	1.200.000	1.200.000		0	0	1.200.000	100
Atividades									
23 126 0807 4103 Manutenção e Adequação de Ativos de Informática, Informação e Teleprocessamento	111.948.000	-76.875.725	0	35.072.275	-69	10.226.669	29	24.845.606	71
0001 Nacional	111.948.000	-76.875.725	0	35.072.275	-69	10.226.669	29	24.845.606	71
<b>TOTAIS</b>	<b>193.222.000</b>	<b>-114.466.125</b>	<b>2.400.000</b>	<b>81.155.875</b>	<b>-58</b>	<b>17.408.409</b>	<b>21</b>	<b>63.747.466</b>	<b>79</b>



**MINISTÉRIO DO PLANEJAMENTO, ORÇAMENTO E GESTÃO**

**SECRETARIA EXECUTIVA**

DEPARTAMENTO DE COORDENAÇÃO E GOVERNANÇA DAS EMPRESAS ESTATAIS

Posição em

31/12/2009

**ORÇAMENTO DE INVESTIMENTO - 2009**

<b>Título :</b>	<b>ESTIMATIVA E EXECUÇÃO DAS FONTES DE FINANCIAMENTO DOS INVESTIMENTOS POR EMPRESA ESTATAL</b>	
<b>Subtítulo :</b>	<b>Ministério do Desenvolvimento, Indústria e Comércio Exterior</b>	<b>28000</b>
<b>Gestão :</b>	<b>Banco Nacional de Desenvolvimento Econômico e Social - BNDES</b>	<b>28234</b>

Valores em R\$ 1,00

[illegible]

**MINISTÉRIO DO PLANEJAMENTO, ORÇAMENTO E GESTÃO**

SECRETARIA EXECUTIVA

DEPARTAMENTO DE COORDENAÇÃO E GOVERNANÇA DAS EMPRESAS ESTATAIS

Posição em

31/12/2009

**ORÇAMENTO DE INVESTIMENTO - 2009**

<b>Título :</b>	<b>DOTAÇÃO E EXECUÇÃO DA DESPESA DOS INVESTIMENTOS POR ÓRGÃO</b>	<b>32000</b>
<b>SubTítulo :</b>	<b>Ministério de Minas e Energia</b>	
<b>Gestão :</b>		

Valores em R\$ 1,00

DISCRIMINAÇÃO		APROVADA INICIAL	CRÉDITO		APROVADA FINAL		REALIZADA		MARGEM /EXCESSO (-)	
			Suplementar	Especial						
			(b)	(c)	(d = a+b+c)	var % (d/a)	(e)	% (e/d)	(f = d-e)	% (f/d)
32201	Centro de Pesquisas de Energia Elétrica - CEPEL	19.850.000	0	0	19.850.000	0	17.920.526	90	1.929.474	10
32204	Eletrobrás Termonuclear S.A. - ELETRONUCLEAR	1.117.888.374	-379.803.203	0	738.085.171	-34	545.454.699	74	192.630.472	26
32223	Centrais Elétricas Brasileiras S.A. - ELETROBRÁS	131.059.046	0	0	131.059.046	0	54.029.537	41	77.029.509	59
32224	Centrais Elétricas do Norte do Brasil S.A. - ELETRONORTE	600.000.000	0	0	600.000.000	0	491.257.697	82	108.742.303	18
32225	ELETROSUL Centrais Elétricas S.A.	526.320.301	82.680.004	0	609.000.305	16	552.738.058	91	56.262.247	9
32226	Companhia Hidro Elétrica do São Francisco - CHESF	1.000.198.523	-96.213.863	0	903.984.660	-10	749.309.901	83	154.674.759	17
32228	FURNAS - Centrais Elétricas S.A.	1.600.052.009	0	0	1.600.052.009	0	1.433.257.637	90	166.794.372	10
32230	Petróleo Brasileiro S.A. - PETROBRAS	44.035.289.031	0	-27.863.349	44.007.425.682	0	41.818.998.211	95	2.188.427.471	5
32232	Braspetro Oil Services Company - BRASOIL	48.264.702	0	45.594.049	93.858.751	94	10.009.046	11	83.849.705	89
32239	Petrobras Distribuidora S.A. - BR	507.649.476	0	72.589.124	580.238.600	14	508.781.423	88	71.457.177	12
32242	Petrobras Química S.A. - PETROQUISA	54.000	0	-15.324	38.676	-28	1.190	3	37.486	97
32264	Eletrobrás Participações S.A. - ELETROPAR	15.000	0	0	15.000	0	13.540	90	1.460	10
32267	Companhia de Eletricidade do Acre - ELETROACRE	131.931.974	-30.459.674	177.111.716	278.584.016	111	176.613.101	63	101.970.915	37
32268	Companhia Energética de Alagoas - CEAL	227.156.070	-51.780.070	0	175.376.000	-23	132.998.535	76	42.377.465	24
32269	Companhia Energética do Piauí - CEPISA	339.196.388	-66.197.918	0	272.998.470	-20	144.154.187	53	128.844.283	47
32270	Centrais Elétricas de Rondônia S.A. - CERON	249.847.000	59.794.500	0	309.641.500	24	148.610.855	48	161.030.645	52
32271	Transportadora Brasileira Gasoduto Bolívia-Brasil S.A. - TBG	261.161.876	0	112.310.241	373.472.117	43	273.943.352	73	99.528.765	27
32272	Boa Vista Energia S.A. - BVENERGIA	22.431.423	0	0	22.431.423	0	9.892.878	44	12.538.545	56
32273	Amazonas Distribuidora de Energia S.A. - AmE	683.816.507	-15.572.129	0	668.244.378	-2	311.331.843	47	356.912.535	53
32274	Petrobras Transporte S.A. - TRANSPETRO	807.666.157	0	-8.011.580	799.654.577	-1	776.303.685	97	23.350.892	3
32275	Fronape International Company - FIC	9.594.195	0	8.011.585	17.605.780	84	14.796.663	84	2.809.117	16
32276	Companhia de Geração Térmica de Energia Elétrica - CGTEE	593.854.432	0	0	593.854.432	0	422.700.287	71	171.154.145	29
32278	Petrobras International Finance Company - PIFCo	2.250.000	0	-849.584	1.400.416	-38	653.228	47	747.188	53
32280	Alberto Pasqualini - REFAP S.A.	627.400.611	0	-212.175.498	415.225.113	-34	256.308.266	62	158.916.847	38
32282	Petrobras Netherlands B.V. - PNBV	5.628.799.128	0	2.277.567.151	7.906.366.279	40	6.942.180.972	88	964.185.307	12

**MINISTÉRIO DO PLANEJAMENTO, ORÇAMENTO E GESTÃO**

SECRETARIA EXECUTIVA

DEPARTAMENTO DE COORDENAÇÃO E GOVERNANÇA DAS EMPRESAS ESTATAIS

Posição em

31/12/2009

**ORÇAMENTO DE INVESTIMENTO - 2009**

<b>Título :</b>	<b>DOTAÇÃO E EXECUÇÃO DA DESPESA DOS INVESTIMENTOS POR ÓRGÃO</b>	
<b>SubTítulo :</b>	<b>Ministério de Minas e Energia</b>	
<b>Gestão :</b>		<b>32000</b>

Valores em R\$ 1,00

DISCRIMINAÇÃO		APROVADA INICIAL	CRÉDITO		APROVADA FINAL		REALIZADA		MARGEM /EXCESSO (-)	
			Suplementar	Especial						
			(b)	(c)	(d = a+b+c)	var % (d/a)	(e)	% (e/d)	(f = d-e)	% (f/d)
(a)										
32287	Petrobras International Braspetro B.V. - PIB BV	6.718.286.496	0	-1.768.493.595	4.949.792.901	-26	4.716.097.984	95	233.694.917	5
32308	Transportadora Associada de Gás S.A. - TAG	2.949.797.733	0	2.275.419.532	5.225.217.265	77	4.258.008.602	81	967.208.663	19
32312	Petroquímica Triunfo S.A. - TRIUNFO	9.300.725	0	-8.537.839	762.886	-92	762.886	100	0	0
32316	Liquigás Distribuidora S.A. - LIQUIGÁS	91.642.827	0	26.825.001	118.467.828	29	117.643.519	99	824.309	1
32317	SFE - Sociedade Fluminense de Energia Ltda.	3.827.500	0	1.020.390	4.847.890	27	440.455	9	4.407.435	91
32318	Termorio S.A.	11.120.000	0	2.727.762	13.847.762	25	1.027.828	7	12.819.934	93
32319	Fafen Energia S.A.	11.496.000	0	688.961	12.184.961	6	4.874.639	40	7.310.322	60
32320	Termoceará Ltda.	10.160.000	0	-835.970	9.324.030	-8	936.183	10	8.387.847	90
32322	Termomacaé Ltda.	1.895.000	0	1.608.000	3.503.000	85	38.552	1	3.464.448	99
32330	Refinaria Abreu e Lima S.A. - RNEST	4.269.352.354	0	-2.813.223.990	1.456.128.364	-66	946.702.654	65	509.425.710	35
32331	Usina Termelétrica de Juiz de Fora S.A. - UTEJF	0	0	2.244.000	2.244.000		73.292	3	2.170.708	97
32332	Termobahia S.A.	0	0	80.000	80.000		0	0	80.000	100
32333	Ipiranga Asfaltos S.A. - IASA	1.100.000	0	205.728	1.305.728	19	965.746	74	339.982	26
32334	Petrobras Biocombustível S.A. - PBIO	130.600.000	0	-52.827.765	77.772.235	-40	1.771.457	2	76.000.778	98
32335	Alvo Distribuidora de Combustíveis Ltda. - ALVO	0	0	7.721.676	7.721.676		5.398.229	70	2.323.447	30
32336	Comperj Petroquímicos Básicos S.A. - CPRJBAS	0	0	1.049.903.513	1.049.903.513		1.011.001.067	96	38.902.446	4
32337	Comperj Estirenicos S.A. - CPRJEST	0	0	74.965.762	74.965.762		31.932.348	43	43.033.414	57
32338	Comperj Meg S.A. - CPRJMEG	0	0	81.929.332	81.929.332		39.931.717	49	41.997.615	51
32340	Comperj Pet S.A. - CPRJPET	0	0	165.923.934	165.923.934		129.617.422	78	36.306.512	22
32341	Comperj Poliolefinas S.A. - CPRJPOL	0	0	157.291.410	157.291.410		136.691.267	87	20.600.143	13
32343	Companhia Integrada Têxtil de Pernambuco - CITEPE	0	0	417.088.461	417.088.461		70.026.093	17	347.062.368	83
32344	Companhia Petroquímica de Pernambuco - PETROQUÍMICASUAPE	0	0	1.183.880.175	1.183.880.175		454.151.818	38	729.728.357	62
<b>TOTAIS</b>		<b>73.380.324.858</b>	<b>-497.552.353</b>	<b>3.249.873.009</b>	<b>76.132.645.514</b>	<b>4</b>	<b>67.720.353.075</b>	<b>89</b>	<b>8.412.292.439</b>	<b>11</b>

**MINISTÉRIO DO PLANEJAMENTO, ORÇAMENTO E GESTÃO**

SECRETARIA EXECUTIVA

DEPARTAMENTO DE COORDENAÇÃO E GOVERNANÇA DAS EMPRESAS ESTATAIS

Posição em

**31/12/2009****ORÇAMENTO DE INVESTIMENTO - 2009**

<b>Título :</b>	<b>ESTIMATIVA E EXECUÇÃO DAS FONTES DE FINANCIAMENTO DOS INVESTIMENTOS POR ÓRGÃO</b>	
<b>Subtítulo :</b>	<b>Ministério de Minas e Energia</b>	
<b>Gestão :</b>		<b>32000</b>

Valores em R\$ 1,00

DISCRIMINAÇÃO	ESTIMADA INICIAL	CRÉDITO		ESTIMADA FINAL		REALIZADA		MARGEM /EXCESSO (-)	
		Suplementar	Especial						
	(a)	(b)	(c)	(d = a+b+c)	var % (d/a)	(e)	% (e/d)	(f = d-e)	% (f/d)
<b>6.1.0.0.0.0.0 Recursos Próprios</b>	<b>54.705.782.572</b>	<b>-33.859.942.487</b>	<b>-127.995.921</b>	<b>20.717.844.164</b>	<b>-62</b>	<b>31.003.561.864</b>	<b>150</b>	<b>-10.285.717.700</b>	<b>-50</b>
6.1.1.0.0.0.0 Geração Própria	54.705.782.572	-33.859.942.487	-127.995.921	20.717.844.164	-62	31.003.561.864	150	-10.285.717.700	-50
<b>6.2.0.0.0.0.0 Recursos para aumento do Patrimônio Líquido</b>	<b>4.192.211.412</b>	<b>-1.445.172.893</b>	<b>-5.336.765</b>	<b>2.741.701.754</b>	<b>-35</b>	<b>2.950.123.282</b>	<b>108</b>	<b>-208.421.528</b>	<b>-8</b>
6.2.2.0.0.0.0 Controladora	4.192.211.412	-1.445.172.893	-5.336.765	2.741.701.754	-35	2.950.123.282	108	-208.421.528	-8
<b>6.3.0.0.0.0.0 Operações de Crédito de Longo Prazo</b>	<b>4.332.218.854</b>	<b>34.820.914.487</b>	<b>3.112.938.098</b>	<b>42.266.071.439</b>	<b>876</b>	<b>22.835.566.570</b>	<b>54</b>	<b>19.430.504.869</b>	<b>46</b>
6.3.1.0.0.0.0 Internas	2.180.107.435	15.621.345.240	835.370.947	18.636.823.622	755	16.673.811.348	89	1.963.012.274	11
6.3.2.0.0.0.0 Externas	2.152.111.419	19.199.569.247	2.277.567.151	23.629.247.817	998	6.161.755.222	26	17.467.492.595	74
<b>6.9.0.0.0.0.0 Outros Recursos de Longo Prazo</b>	<b>10.150.112.020</b>	<b>-13.351.460</b>	<b>270.267.597</b>	<b>10.407.028.157</b>	<b>3</b>	<b>10.931.101.359</b>	<b>105</b>	<b>-524.073.202</b>	<b>-5</b>
6.9.2.0.0.0.0 Controladora	1.220.428.702	230.276.904	521.880.175	1.972.585.781	62	1.152.523.538	58	820.062.243	42
6.9.3.0.0.0.0 Outras Estatais	7.207.942.376	1.212.500.000	0	8.420.442.376	17	9.778.577.821	116	-1.358.135.445	-16
6.9.9.0.0.0.0 Outras Fontes	1.721.740.942	-1.456.128.364	-251.612.578	14.000.000	-99	0	0	14.000.000	100
<b>TOTAIS</b>	<b>73.380.324.858</b>	<b>-497.552.353</b>	<b>3.249.873.009</b>	<b>76.132.645.514</b>	<b>4</b>	<b>67.720.353.075</b>	<b>89</b>	<b>8.412.292.439</b>	<b>11</b>



## MINISTÉRIO DO PLANEJAMENTO, ORÇAMENTO E GESTÃO

SECRETARIA EXECUTIVA

DEPARTAMENTO DE COORDENAÇÃO E GOVERNANÇA DAS EMPRESAS ESTATAIS

Posição em

31/12/2009

## ORÇAMENTO DE INVESTIMENTO - 2009

Título :	DOTAÇÃO E EXECUÇÃO DA DESPESA DOS INVESTIMENTOS POR EMPRESA ESTATAL	32000
Subtítulo :	Ministério de Minas e Energia	32201
Gestão :	Centro de Pesquisas de Energia Elétrica - CEPEL	

Valores em R\$ 1,00

DISCRIMINAÇÃO	APROVADA INICIAL	CRÉDITO		APROVADA FINAL		REALIZADA		MARGEM /EXCESSO (-)	
		Suplementar	Especial						
	(a)	(b)	(c)	(d = a+b+c)	var % (d/a)	(e)	% (e/d)	(f = d-e)	% (f/d)
<b>0476 Desenvolvimento Tecnológico do Setor de Energia</b>									
Atividades									
25 752 0476 2745 Pesquisa de Tecnologia Avançada no Campo dos Equipamentos e Sistemas Elétricos	19.850.000	0	0	19.850.000	0	17.920.526	90	1.929.474	10
0001 Nacional	19.850.000	0	0	19.850.000	0	17.920.526	90	1.929.474	10
<b>TOTAIS</b>	<b>19.850.000</b>	<b>0</b>	<b>0</b>	<b>19.850.000</b>	<b>0</b>	<b>17.920.526</b>	<b>90</b>	<b>1.929.474</b>	<b>10</b>

**MINISTÉRIO DO PLANEJAMENTO, ORÇAMENTO E GESTÃO**

**SECRETARIA EXECUTIVA**

DEPARTAMENTO DE COORDENAÇÃO E GOVERNANÇA DAS EMPRESAS ESTATAIS

Posição em

31/12/2009

**ORÇAMENTO DE INVESTIMENTO - 2009**

<b>Título :</b>	<b>ESTIMATIVA E EXECUÇÃO DAS FONTES DE FINANCIAMENTO DOS INVESTIMENTOS POR EMPRESA ESTATAL</b>	
<b>Subtítulo :</b>	<b>Ministério de Minas e Energia</b>	<b>32000</b>
<b>Gestão :</b>	<b>Centro de Pesquisas de Energia Elétrica - CEPEL</b>	<b>32201</b>

Valores em R\$ 1,00

[illegible]



MINISTÉRIO DO PLANEJAMENTO, ORÇAMENTO E GESTÃO

SECRETARIA EXECUTIVA

DEPARTAMENTO DE COORDENAÇÃO E GOVERNANÇA DAS EMPRESAS ESTATAIS

Posição em

31/12/2009

ORÇAMENTO DE INVESTIMENTO - 2009

<b>Título :</b>	<b>DOTAÇÃO E EXECUÇÃO DA DESPESA DOS INVESTIMENTOS POR EMPRESA ESTATAL</b>	
<b>Subtítulo :</b>	<b>Ministério de Minas e Energia</b>	<b>32000</b>
<b>Gestão :</b>	<b>Eletronuclear S.A. - ELETRONUCLEAR</b>	<b>32204</b>

Valores em R\$ 1,00

DISCRIMINAÇÃO	APROVADA INICIAL	CRÉDITO		APROVADA FINAL		REALIZADA		MARGEM /EXCESSO (-)	
		Suplementar	Especial						
	(a)	(b)	(c)	(d = a+b+c)	var % (d/a)	(e)	% (e/d)	(f = d-e)	% (f/d)
<b>0276 Gestão da Política de Energia</b>									
Atividades									
25 752 0276 6508 Estudos de Viabilidade para Ampliação da Geração de Energia Elétrica	0	-9.000.000	10.000.000	1.000.000		61.852	6	938.148	94
0001 Nacional	0	-9.000.000	10.000.000	1.000.000		61.852	6	938.148	94
<b>0296 Energia nas Regiões Sudeste e Centro-Oeste</b>									
Atividades									
25 752 0296 4477 Manutenção do Sistema de Geração de Energia Termonuclear de Angra I e II (RJ)	224.593.201	-3.848.214	0	220.744.987	-2	164.513.464	75	56.231.523	25
0033 No Estado do Rio de Janeiro	224.593.201	-3.848.214	0	220.744.987	-2	164.513.464	75	56.231.523	25
25 752 0296 6486 Manutenção do Parque de Obras e Equipamentos da Usina Termonuclear de Angra III (RJ)	87.092.320	-11.333.461	0	75.758.859	-13	59.111.822	78	16.647.037	22
0033 No Estado do Rio de Janeiro	87.092.320	-11.333.461	0	75.758.859	-13	59.111.822	78	16.647.037	22
Projetos									
25 752 0296 1853 Substituição de Grupo de Geradores de Vapor da Usina de Angra I (RJ)	210.426.241	33.662.835	0	244.089.076	16	231.520.309	95	12.568.767	5
0033 No Estado do Rio de Janeiro	210.426.241	33.662.835	0	244.089.076	16	231.520.309	95	12.568.767	5
25 752 0296 5E88 Implantação da Usina Termonuclear de Angra III com 1.309 MW (RJ)	582.891.714	-392.734.414	-10.000.000	180.157.300	-69	82.652.599	46	97.504.701	54
0033 No Estado do Rio de Janeiro	582.891.714	-392.734.414	-10.000.000	180.157.300	-69	82.652.599	46	97.504.701	54
<b>0807 Investimento das Empresas Estatais em Infra-Estrutura de Apoio</b>									
Atividades									
25 122 0807 4102 Manutenção e Adequação de Bens Móveis, Veículos, Máquinas e Equipamentos	3.000.000	-200.000	0	2.800.000	-7	515.920	18	2.284.080	82
0033 No Estado do Rio de Janeiro	3.000.000	-200.000	0	2.800.000	-7	515.920	18	2.284.080	82

**MINISTÉRIO DO PLANEJAMENTO, ORÇAMENTO E GESTÃO**

SECRETARIA EXECUTIVA

DEPARTAMENTO DE COORDENAÇÃO E GOVERNANÇA DAS EMPRESAS ESTATAIS

Posição em

31/12/2009

**ORÇAMENTO DE INVESTIMENTO - 2009**

<b>Título :</b>	<b>DOTAÇÃO E EXECUÇÃO DA DESPESA DOS INVESTIMENTOS POR EMPRESA ESTATAL</b>	<b>32000</b>
<b>Subtítulo :</b>	<b>Ministério de Minas e Energia</b>	<b>32204</b>
<b>Gestão :</b>	<b>Eletronuclear S.A. - ELETRONUCLEAR</b>	

Valores em R\$ 1,00

DISCRIMINAÇÃO	APROVADA INICIAL	CRÉDITO		APROVADA FINAL		REALIZADA		MARGEM /EXCESSO (-)	
		Suplementar	Especial						
	(a)	(b)	(c)	(d = a+b+c)	var % (d/a)	(e)	% (e/d)	(f = d-e)	% (f/d)
25 126 0807 4103 Manutenção e Adequação de Ativos de Informática, Informação e Teleprocessamento	9.884.898	3.650.051	0	13.534.949	37	7.078.733	52	6.456.216	48
0033 No Estado do Rio de Janeiro	9.884.898	3.650.051	0	13.534.949	37	7.078.733	52	6.456.216	48
<b>TOTAIS</b>	<b>1.117.888.374</b>	<b>-379.803.203</b>	<b>0</b>	<b>738.085.171</b>	<b>-34</b>	<b>545.454.699</b>	<b>74</b>	<b>192.630.472</b>	<b>26</b>



**MINISTÉRIO DO PLANEJAMENTO, ORÇAMENTO E GESTÃO**

SECRETARIA EXECUTIVA

DEPARTAMENTO DE COORDENAÇÃO E GOVERNANÇA DAS EMPRESAS ESTATAIS

Posição em

**31/12/2009****ORÇAMENTO DE INVESTIMENTO - 2009**

<b>Título :</b>	<b>ESTIMATIVA E EXECUÇÃO DAS FONTES DE FINANCIAMENTO DOS INVESTIMENTOS POR EMPRESA ESTATAL</b>	
<b>Subtítulo :</b>	<b>Ministério de Minas e Energia</b>	<b>32000</b>
<b>Gestão :</b>	<b>Eletrobrás Termonuclear S.A. - ELETRONUCLEAR</b>	<b>32204</b>

Valores em R\$ 1,00

DISCRIMINAÇÃO	ESTIMADA INICIAL	CRÉDITO		ESTIMADA FINAL		REALIZADA		MARGEM /EXCESSO (-)	
		Suplementar	Especial						
	(a)	(b)	(c)	(d = a+b+c)	var % (d/a)	(e)	% (e/d)	(f = d-e)	% (f/d)
<b>6.1.0.0.0.0.0 Recursos Próprios</b>	<b>363.079.262</b>	<b>-22.208.403</b>	<b>0</b>	<b>340.870.859</b>	<b>-6</b>	<b>338.582.102</b>	<b>99</b>	<b>2.288.757</b>	<b>1</b>
6.1.1.0.0.0.0 Geração Própria	363.079.262	-22.208.403	0	340.870.859	-6	338.582.102	99	2.288.757	1
<b>6.3.0.0.0.0.0 Operações de Crédito de Longo Prazo</b>	<b>582.891.714</b>	<b>-394.907.686</b>	<b>0</b>	<b>187.984.028</b>	<b>-68</b>	<b>0</b>	<b>0</b>	<b>187.984.028</b>	<b>100</b>
6.3.1.0.0.0.0 Internas	582.891.714	-394.907.686	0	187.984.028	-68	0	0	187.984.028	100
<b>6.9.0.0.0.0.0 Outros Recursos de Longo Prazo</b>	<b>171.917.398</b>	<b>37.312.886</b>	<b>0</b>	<b>209.230.284</b>	<b>22</b>	<b>206.872.597</b>	<b>99</b>	<b>2.357.687</b>	<b>1</b>
6.9.2.0.0.0.0 Controladora	171.917.398	37.312.886	0	209.230.284	22	206.872.597	99	2.357.687	1
<b>TOTAIS</b>	<b>1.117.888.374</b>	<b>-379.803.203</b>	<b>0</b>	<b>738.085.171</b>	<b>-34</b>	<b>545.454.699</b>	<b>74</b>	<b>192.630.472</b>	<b>26</b>



MINISTÉRIO DO PLANEJAMENTO, ORÇAMENTO E GESTÃO

SECRETARIA EXECUTIVA

DEPARTAMENTO DE COORDENAÇÃO E GOVERNANÇA DAS EMPRESAS ESTATAIS

Posição em

31/12/2009

ORÇAMENTO DE INVESTIMENTO - 2009

<b>Título :</b>	<b>DOTAÇÃO E EXECUÇÃO DA DESPESA DOS INVESTIMENTOS POR EMPRESA ESTATAL</b>	
<b>Subtítulo :</b>	<b>Ministério de Minas e Energia</b>	<b>32000</b>
<b>Gestão :</b>	<b>Centrais Elétricas Brasileiras S.A. - ELETROBRÁS</b>	<b>32223</b>

Valores em R\$ 1,00

DISCRIMINAÇÃO	APROVADA INICIAL	CRÉDITO		APROVADA FINAL		REALIZADA		MARGEM /EXCESSO (-)	
		Suplementar	Especial						
	(a)	(b)	(c)	(d = a+b+c)	var % (d/a)	(e)	% (e/d)	(f = d-e)	% (f/d)
<b>0276 Gestão da Política de Energia</b>									
Atividades									
25 752 0276 2D92 Estudos de Inventário e Projetos de Viabilidade de Implantação de Sistemas de Geração e de Transmissão na Região Amazônica	11.097.000	0	-830.000	10.267.000	-7	5.474.336	53	4.792.664	47
0010 Na Região Norte	11.097.000	0	-830.000	10.267.000	-7	5.474.336	53	4.792.664	47
<b>0295 Energia na Região Sul</b>									
Projetos									
25 752 0295 126T Interligação Elétrica Brasil - Uruguai: Implantação da SE Candiota 525/230kV/600MVA; Seccionamento da LT Presid. Médice-Magé, 230kV/1 km; Construção das LTs: Presid. Médice-Candiota, 230kV/9 km; e SE Candiota-fronteira Brasil/Uruguai, 525kV/57 km	0	0	830.000	830.000		0	0	830.000	100
0043 No Estado do Rio Grande do Sul	0	0	830.000	830.000		0	0	830.000	100
<b>0807 Investimento das Empresas Estatais em Infra-Estrutura de Apoio</b>									
Atividades									
25 122 0807 4101 Manutenção e Adequação de Bens Imóveis	1.500.000	0	0	1.500.000	0	0	0	1.500.000	100
0001 Nacional	1.500.000	0	0	1.500.000	0	0	0	1.500.000	100
25 122 0807 4102 Manutenção e Adequação de Bens Móveis, Veículos, Máquinas e Equipamentos	4.873.900	0	0	4.873.900	0	1.107.598	23	3.766.302	77
0001 Nacional	4.873.900	0	0	4.873.900	0	1.107.598	23	3.766.302	77
25 126 0807 4103 Manutenção e Adequação de Ativos de Informática, Informação e Teleprocessamento	18.696.300	5.000.000	0	23.696.300	27	8.468.252	36	15.228.048	64
0001 Nacional	18.696.300	5.000.000	0	23.696.300	27	8.468.252	36	15.228.048	64



## MINISTÉRIO DO PLANEJAMENTO, ORÇAMENTO E GESTÃO

SECRETARIA EXECUTIVA

DEPARTAMENTO DE COORDENAÇÃO E GOVERNANÇA DAS EMPRESAS ESTATAIS

Posição em

31/12/2009

## ORÇAMENTO DE INVESTIMENTO - 2009

Título :	DOTAÇÃO E EXECUÇÃO DA DESPESA DOS INVESTIMENTOS POR EMPRESA ESTATAL	32000
Subtítulo :	Ministério de Minas e Energia	32223
Gestão :	Centrais Elétricas Brasileiras S.A. - ELETROBRÁS	

Valores em R\$ 1,00

DISCRIMINAÇÃO	APROVADA INICIAL	CRÉDITO		APROVADA FINAL		REALIZADA		MARGEM /EXCESSO (-)	
		Suplementar	Especial						
	(a)	(b)	(c)	(d = a+b+c)	var % (d/a)	(e)	% (e/d)	(f = d-e)	% (f/d)
<i>Projetos</i>									
25 752 0807 12GA Aquisição de Imóvel-Sede, no Rio de Janeiro (RJ)	90.911.846	-42.000.000	0	48.911.846	-46	0	0	48.911.846	100
0033 No Estado do Rio de Janeiro	90.911.846	-42.000.000	0	48.911.846	-46	0	0	48.911.846	100
<b>1042 Energia nos Sistemas Isolados</b>									
<i>Projetos</i>									
25 752 1042 7F43 Implantação de Rede de Ramais Termelétricos (Gasoduto) para Atendimento de Produtores Independentes de Energia Termelétrica, em Manaus (AM)	3.980.000	37.000.000	0	40.980.000	930	38.979.351	95	2.000.649	5
0013 No Estado do Amazonas	3.980.000	37.000.000	0	40.980.000	930	38.979.351	95	2.000.649	5
<b>TOTAIS</b>	<b>131.059.046</b>	<b>0</b>	<b>0</b>	<b>131.059.046</b>	<b>0</b>	<b>54.029.537</b>	<b>41</b>	<b>77.029.509</b>	<b>59</b>

**MINISTÉRIO DO PLANEJAMENTO, ORÇAMENTO E GESTÃO**

**SECRETARIA EXECUTIVA**

DEPARTAMENTO DE COORDENAÇÃO E GOVERNANÇA DAS EMPRESAS ESTATAIS

Posição em

31/12/2009

## ORÇAMENTO DE INVESTIMENTO - 2009

<b>Título :</b>	<b>ESTIMATIVA E EXECUÇÃO DAS FONTES DE FINANCIAMENTO DOS INVESTIMENTOS POR EMPRESA ESTATAL</b>	
<b>Subtítulo :</b>	<b>Ministério de Minas e Energia</b>	<b>32000</b>
<b>Gestão :</b>	<b>Centrais Elétricas Brasileiras S.A. - ELETROBRÁS</b>	<b>32223</b>

Valores em R\$ 1,00

DISCRIMINAÇÃO		ESTIMADA INICIAL	CRÉDITO		ESTIMADA FINAL		REALIZADA		MARGEM /EXCESSO (-)	
			Suplementar	Especial	(d = a+b+c)	var % (d/a)	(e)	% (e/d)	(f = d-e)	% (f/d)
		(a)	(b)	(c)						
6.1.0.0.0.0.0.0	Recursos Próprios	131.059.046	0	0	131.059.046	0	54.029.537	41	77.029.509	59
6.1.1.0.0.0.0.0	Geração Própria	131.059.046	0	0	131.059.046	0	54.029.537	41	77.029.509	59
TOTAIS		131.059.046	0	0	131.059.046	0	54.029.537	41	77.029.509	59



MINISTÉRIO DO PLANEJAMENTO, ORÇAMENTO E GESTÃO

SECRETARIA EXECUTIVA

DEPARTAMENTO DE COORDENAÇÃO E GOVERNANÇA DAS EMPRESAS ESTATAIS

Posição em

31/12/2009

ORÇAMENTO DE INVESTIMENTO - 2009

<b>Título :</b>	<b>DOTAÇÃO E EXECUÇÃO DA DESPESA DOS INVESTIMENTOS POR EMPRESA ESTATAL</b>	<b>32000</b>
<b>Subtítulo :</b>	<b>Ministério de Minas e Energia</b>	<b>32224</b>
<b>Gestão :</b>	<b>Centrais Elétricas do Norte do Brasil S.A. - ELETRONORTE</b>	

Valores em R\$ 1,00

DISCRIMINAÇÃO	APROVADA INICIAL	CRÉDITO		APROVADA FINAL		REALIZADA		MARGEM /EXCESSO (-)	
		Suplementar	Especial						
	(a)	(b)	(c)	(d = a+b+c)	var % (d/a)	(e)	% (e/d)	(f = d-e)	% (f/d)
<b>0276 Gestão da Política de Energia</b>									
Atividades									
25 752 0276 8549 Preservação e Conservação Ambiental em Empreendimentos de Geração e Transmissão de Energia Elétrica	30.000.000	3.000.000	-5.000.000	28.000.000	-7	24.899.568	89	3.100.432	11
0001 Nacional	30.000.000	3.000.000	-5.000.000	28.000.000	-7	24.899.568	89	3.100.432	11
<b>0294 Energia na Região Nordeste</b>									
Projetos									
25 752 0294 11ZW Implantação da Subestação Miranda II (500/230 kV - 250 MVA) e do Seccionamento das Linhas de Transmissão Presidente Dutra - São Luis II - C1 e C2 - 500 kV - (MA)	0	0	48.000.000	48.000.000		47.823.538	100	176.462	0
0021 No Estado do Maranhão	0	0	48.000.000	48.000.000		47.823.538	100	176.462	0
25 752 0294 11ZX Implantação de Linha de Transmissão de Energia Elétrica entre Ribeiro Gonçalves (PI) e Balsas (MA) - (95 Km - 230 kV) e de Subestações Associadas - (PI/MA)	0	3.000.000	60.000.000	63.000.000		40.166.080	64	22.833.920	36
0020 Na Região Nordeste	0	3.000.000	60.000.000	63.000.000		40.166.080	64	22.833.920	36
25 752 0294 115W Implantação de Linha de Transmissão, com 36 km em 230 kV, entre as Subestações São Luís II e III e SE's Associadas (MA)	15.000.000	28.000.000	0	43.000.000	187	36.432.037	85	6.567.963	15
0021 No Estado do Maranhão	15.000.000	28.000.000	0	43.000.000	187	36.432.037	85	6.567.963	15
25 752 0294 1891 Ampliação do Sistema de Transmissão de Energia Elétrica no Estado do Maranhão (MA)	52.000.000	9.000.000	-22.000.000	39.000.000	-25	36.815.971	94	2.184.029	6
0021 No Estado do Maranhão	52.000.000	9.000.000	-22.000.000	39.000.000	-25	36.815.971	94	2.184.029	6


**MINISTÉRIO DO PLANEJAMENTO, ORÇAMENTO E GESTÃO**
**SECRETARIA EXECUTIVA**

DEPARTAMENTO DE COORDENAÇÃO E GOVERNANÇA DAS EMPRESAS ESTATAIS

Posição em

**31/12/2009**
**ORÇAMENTO DE INVESTIMENTO - 2009**

<b>Título :</b>	<b>DOTAÇÃO E EXECUÇÃO DA DESPESA DOS INVESTIMENTOS POR EMPRESA ESTATAL</b>	
<b>Subtítulo :</b>	<b>Ministério de Minas e Energia</b>	<b>32000</b>
<b>Gestão :</b>	<b>Centrais Elétricas do Norte do Brasil S.A. - ELETRONORTE</b>	<b>32224</b>

Valores em R\$ 1,00

DISCRIMINAÇÃO	APROVADA INICIAL	CRÉDITO		APROVADA FINAL		REALIZADA		MARGEM /EXCESSO (-)	
		Suplementar	Especial						
	(a)	(b)	(c)	(d = a+b+c)	var % (d/a)	(e)	% (e/d)	(f = d-e)	% (f/d)
<b>0296 Energia nas Regiões Sudeste e Centro-Oeste</b>									
<i>Projetos</i>									
25 752 0296 1887 Expansão de Sistema de Transmissão de Energia Elétrica no Mato Grosso (Acréscimo de aproximadamente 365 km de Linha de Transmissão, Implantação da SE Jauru (MT) 400 MVA e Reforço nas Subestações Associadas Equivalente a 563 MVA)	0	0	800.000	800.000		0	0	800.000	100
0051 No Estado do Mato Grosso	0	0	800.000	800.000		0	0	800.000	100
<b>0297 Energia na Região Norte</b>									
<i>Atividades</i>									
25 752 0297 2C47 Reforços e Melhorias no Sistema de Transmissão da Região Norte	213.500.000	35.270.000	-20.700.000	228.070.000	7	184.660.930	81	43.409.070	19
0010 Na Região Norte	213.500.000	35.270.000	-20.700.000	228.070.000	7	184.660.930	81	43.409.070	19
25 752 0297 4462 Manutenção de Sistema de Transmissão de Energia Elétrica na Região Norte	43.000.000	0	0	43.000.000	0	37.073.585	86	5.926.415	14
0010 Na Região Norte	43.000.000	0	0	43.000.000	0	37.073.585	86	5.926.415	14
25 752 0297 4467 Manutenção de Sistema de Geração de Energia Elétrica na Região Norte	45.000.000	-9.100.000	-2.900.000	33.000.000	-27	25.152.683	76	7.847.317	24
0010 Na Região Norte	45.000.000	-9.100.000	-2.900.000	33.000.000	-27	25.152.683	76	7.847.317	24
<i>Projetos</i>									
25 752 0297 1H18 Ampliação da Capacidade de Geração da Usina Hidrelétrica de Curuá-Una (PA) de 30,3 MW para 40,3 MW	13.500.000	-8.500.000	-3.500.000	1.500.000	-89	1.058.824	71	441.176	29
0015 No Estado do Pará	13.500.000	-8.500.000	-3.500.000	1.500.000	-89	1.058.824	71	441.176	29
25 752 0297 10EF Implantação da Linha de Transmissão Oiapoque - Calçoene (204 Km - 138 kV) - (AP)	5.000.000	0	-4.900.000	100.000	-98	94.675	95	5.325	5
0004 No Estado do Amapá	5.000.000	0	-4.900.000	100.000	-98	94.675	95	5.325	5



MINISTÉRIO DO PLANEJAMENTO, ORÇAMENTO E GESTÃO

SECRETARIA EXECUTIVA

DEPARTAMENTO DE COORDENAÇÃO E GOVERNANÇA DAS EMPRESAS ESTATAIS

Posição em

31/12/2009

ORÇAMENTO DE INVESTIMENTO - 2009

<b>Título :</b>	<b>DOTAÇÃO E EXECUÇÃO DA DESPESA DOS INVESTIMENTOS POR EMPRESA ESTATAL</b>	
<b>Subtítulo :</b>	<b>Ministério de Minas e Energia</b>	<b>32000</b>
<b>Gestão :</b>	<b>Centrais Elétricas do Norte do Brasil S.A. - ELETRONORTE</b>	<b>32224</b>

Valores em R\$ 1,00

DISCRIMINAÇÃO	APROVADA INICIAL	CRÉDITO		APROVADA FINAL		REALIZADA		MARGEM /EXCESSO (-)	
		Suplementar	Especial						
	(a)	(b)	(c)	(d = a+b+c)	var % (d/a)	(e)	% (e/d)	(f = d-e)	% (f/d)
25 752 0297 125V Implantação do Sistema de Transmissão Jauru - Porto Velho (987 Km - 230 kV) - (MT/RO)	0	0	100.000	100.000		0	0	100.000	100
0001 Nacional	0	0	100.000	100.000		0	0	100.000	100
25 752 0297 125W Implantação do Sistema de Transmissão Porto Velho - Rio Branco (487 KM - 230 kV) - (RO/AC)	0	0	1.000.000	1.000.000		0	0	1.000.000	100
0010 Na Região Norte	0	0	1.000.000	1.000.000		0	0	1.000.000	100
25 752 0297 125Y Implantação da Estação Retificadora Porto Velho (RO) - 500 kV CC - 3150 MW e da Estação Inversora Araraquara 2 (SP) - 500kV CC - 2950 MW	0	0	1.000.000	1.000.000		0	0	1.000.000	100
0001 Nacional	0	0	1.000.000	1.000.000		0	0	1.000.000	100
25 752 0297 1897 Ampliação do Sistema de Transmissão de Energia Elétrica no Estado do Pará (PA)	17.500.000	4.000.000	-5.500.000	16.000.000	-9	15.485.549	97	514.451	3
0015 No Estado do Pará	17.500.000	4.000.000	-5.500.000	16.000.000	-9	15.485.549	97	514.451	3
25 752 0297 1907 Estudo de Viabilidade para Implantação da Usina Hidrelétrica de Belo Monte (PA)	500.000	0	-400.000	100.000	-80	0	0	100.000	100
0015 No Estado do Pará	500.000	0	-400.000	100.000	-80	0	0	100.000	100
25 752 0297 3235 Ampliação da Capacidade de Geração da Usina Hidrelétrica de Tucuruí (PA) - 2ª Etapa - de 4.245 para 8.370 MW	45.000.000	2.500.000	-35.000.000	12.500.000	-72	9.733.268	78	2.766.732	22
0015 No Estado do Pará	45.000.000	2.500.000	-35.000.000	12.500.000	-72	9.733.268	78	2.766.732	22
<b>0807 Investimento das Empresas Estatais em Infra-Estrutura de Apoio</b>									
<i>Atividades</i>									
25 122 0807 4101 Manutenção e Adequação de Bens Imóveis	3.000.000	-700.000	-2.000.000	300.000	-90	0	0	300.000	100
0010 Na Região Norte	3.000.000	-700.000	-2.000.000	300.000	-90	0	0	300.000	100
25 122 0807 4102 Manutenção e Adequação de Bens Móveis, Veículos, Máquinas e Equipamentos	4.000.000	-1.050.000	-2.500.000	450.000	-89	286.894	64	163.106	36


**MINISTÉRIO DO PLANEJAMENTO, ORÇAMENTO E GESTÃO**
**SECRETARIA EXECUTIVA**

DEPARTAMENTO DE COORDENAÇÃO E GOVERNANÇA DAS EMPRESAS ESTATAIS

Posição em

**31/12/2009**
**ORÇAMENTO DE INVESTIMENTO - 2009**

<b>Título :</b>	<b>DOTAÇÃO E EXECUÇÃO DA DESPESA DOS INVESTIMENTOS POR EMPRESA ESTATAL</b>	<b>32000</b>
<b>Subtítulo :</b>	<b>Ministério de Minas e Energia</b>	<b>32224</b>
<b>Gestão :</b>	<b>Centrais Elétricas do Norte do Brasil S.A. - ELETRONORTE</b>	

Valores em R\$ 1,00

DISCRIMINAÇÃO		APROVADA INICIAL	CRÉDITO		APROVADA FINAL		REALIZADA		MARGEM /EXCESSO (-)	
			Suplementar	Especial						
			(a)	(b)	(c)	(d = a+b+c)	var % (d/a)	(e)	% (e/d)	(f = d-e) %
0010	Na Região Norte	4.000.000	-1.050.000	-2.500.000	450.000	-89	286.894	64	163.106	36
	<i>Projetos</i>									
25 122 0807 111G	Instalação de Edifício-Sede	40.000.000	-16.400.000	-23.000.000	600.000	-99	263.010	44	336.990	56
0053	No Distrito Federal	40.000.000	-16.400.000	-23.000.000	600.000	-99	263.010	44	336.990	56
	<i>Atividades</i>									
25 126 0807 4103	Manutenção e Adequação de Ativos de Informática, Informação e Teleprocessamento	15.000.000	2.000.000	-7.000.000	10.000.000	-33	7.552.175	76	2.447.825	24
0010	Na Região Norte	15.000.000	2.000.000	-7.000.000	10.000.000	-33	7.552.175	76	2.447.825	24
<b>1042 Energia nos Sistemas Isolados</b>										
	<i>Atividades</i>									
25 752 1042 2C49	Reforços e Melhorias nos Sistemas de Transmissão dos Sistemas Isolados	16.000.000	4.000.000	-2.000.000	18.000.000	13	14.388.665	80	3.611.335	20
0010	Na Região Norte	16.000.000	4.000.000	-2.000.000	18.000.000	13	14.388.665	80	3.611.335	20
	<i>Projetos</i>									
25 752 1042 1H19	Ampliação da Capacidade de Geração da Usina Hidrelétrica de Coaracy Nunes (AP) - Implantação da 2ª Casa de Força - Potência de Inventário de 104 MW	34.500.000	-8.800.000	-24.500.000	1.200.000	-97	1.146.649	96	53.351	4
0016	No Estado do Amapá	34.500.000	-8.800.000	-24.500.000	1.200.000	-97	1.146.649	96	53.351	4
25 752 1042 104Z	Ampliação do Sistema de Transmissão de Energia Elétrica no Estado de Roraima	500.000	0	0	500.000	0	459.476	92	40.524	8
0014	No Estado de Roraima	500.000	0	0	500.000	0	459.476	92	40.524	8
25 752 1042 11ZZ	Implantação de Linha de Transmissão de Energia Elétrica (56 km em 230 kV) entre as Subestações Cariri e Mauá III (300 MVA) Associada à UHE Balbina (AM)	0	-50.000.000	50.000.000	0		0		0	
0013	No Estado do Amazonas	0	-50.000.000	50.000.000	0		0		0	
25 752 1042 3242	Ampliação do Sistema de Transmissão de Energia	4.500.000	3.350.000	0	7.850.000	74	5.518.868	70	2.331.132	30



**MINISTÉRIO DO PLANEJAMENTO, ORÇAMENTO E GESTÃO**

SECRETARIA EXECUTIVA

DEPARTAMENTO DE COORDENAÇÃO E GOVERNANÇA DAS EMPRESAS ESTATAIS

Posição em

31/12/2009

**ORÇAMENTO DE INVESTIMENTO - 2009**

<b>Título :</b>	<b>DOTAÇÃO E EXECUÇÃO DA DESPESA DOS INVESTIMENTOS POR EMPRESA ESTATAL</b>	<b>32000</b>
<b>Subtítulo :</b>	<b>Ministério de Minas e Energia</b>	<b>32224</b>
<b>Gestão :</b>	<b>Centrais Elétricas do Norte do Brasil S.A. - ELETRONORTE</b>	

Valores em R\$ 1,00

DISCRIMINAÇÃO	APROVADA INICIAL	CRÉDITO		APROVADA FINAL		REALIZADA		MARGEM /EXCESSO (-)	
		Suplementar	Especial						
	(a)	(b)	(c)	(d = a+b+c)	var % (d/a)	(e)	% (e/d)	(f = d-e)	% (f/d)
Elétrica nos Estados do Acre e de Rondônia									
0010 Na Região Norte	4.500.000	3.350.000	0	7.850.000	74	5.518.868	70	2.331.132	30
25 752 1042 3243 Ampliação do Sistema de Transmissão de Energia Elétrica no Estado do Amapá	2.500.000	430.000	0	2.930.000	17	2.245.252	77	684.748	23
0016 No Estado do Amapá	2.500.000	430.000	0	2.930.000	17	2.245.252	77	684.748	23
<b>TOTAIS</b>	<b>600.000.000</b>	<b>0</b>	<b>0</b>	<b>600.000.000</b>	<b>0</b>	<b>491.257.697</b>	<b>82</b>	<b>108.742.303</b>	<b>18</b>

**MINISTÉRIO DO PLANEJAMENTO, ORÇAMENTO E GESTÃO**

**SECRETARIA EXECUTIVA**

DEPARTAMENTO DE COORDENAÇÃO E GOVERNANÇA DAS EMPRESAS ESTATAIS

Posição em

31/12/2009

**ORÇAMENTO DE INVESTIMENTO - 2009**

<b>Título :</b>	<b>ESTIMATIVA E EXECUÇÃO DAS FONTES DE FINANCIAMENTO DOS INVESTIMENTOS POR EMPRESA ESTATAL</b>	
<b>Subtítulo :</b>	<b>Ministério de Minas e Energia</b>	<b>32000</b>
<b>Gestão :</b>	<b>Centrais Elétricas do Norte do Brasil S.A. - ELETRONORTE</b>	<b>32224</b>

Valores em R\$ 1,00

[illegible]


**MINISTÉRIO DO PLANEJAMENTO, ORÇAMENTO E GESTÃO**
**SECRETARIA EXECUTIVA**

DEPARTAMENTO DE COORDENAÇÃO E GOVERNANÇA DAS EMPRESAS ESTATAIS

Posição em

**31/12/2009**
**ORÇAMENTO DE INVESTIMENTO - 2009**

<b>Título :</b>	<b>DOTAÇÃO E EXECUÇÃO DA DESPESA DOS INVESTIMENTOS POR EMPRESA ESTATAL</b>	
<b>Subtítulo :</b>	<b>Ministério de Minas e Energia</b>	<b>32000</b>
<b>Gestão :</b>	<b>ELETROSUL Centrais Elétricas S.A.</b>	<b>32225</b>

Valores em R\$ 1,00

DISCRIMINAÇÃO					APROVADA INICIAL	CRÉDITO		APROVADA FINAL		REALIZADA		MARGEM /EXCESSO (-)	
						Suplementar	Especial						
					(a)	(b)	(c)	(d = a+b+c)	var % (d/a)	(e)	% (e/d)	(f = d-e)	% (f/d)
0276 Gestão da Política de Energia													
Atividades													
25	752	0276	6508	Estudos de Viabilidade para Ampliação da Geração de Energia Elétrica	2.100.000	1.160.000	0	3.260.000	55	3.249.632	100	10.368	0
		0001	Nacional		2.100.000	1.160.000	0	3.260.000	55	3.249.632	100	10.368	0
25	752	0276	8549	Preservação e Conservação Ambiental em Empreendimentos de Geração e Transmissão de Energia Elétrica	0	0	100.000	100.000		63.796	64	36.204	36
		0001	Nacional		0	0	100.000	100.000		63.796	64	36.204	36
0295 Energia na Região Sul													
Atividades													
25	752	0295	2D94	Reforços e Melhorias do Sistema de Transmissão de Energia na Região Sul e Mato Grosso do Sul	6.470.000	11.569.590	0	18.039.590	179	5.855.110	32	12.184.480	68
		0001	Nacional		6.470.000	11.569.590	0	18.039.590	179	5.855.110	32	12.184.480	68
25	752	0295	4471	Manutenção do Sistema de Transmissão de Energia Elétrica	5.201.100	14.000	-1.200.000	4.015.100	-23	1.446.641	36	2.568.459	64
		0001	Nacional		5.201.100	14.000	-1.200.000	4.015.100	-23	1.446.641	36	2.568.459	64
Projetos													
25	752	0295	1F91	Implantação da Usina Hidrelétrica Passo São João, com 77 MW e de Sistema de Transmissão Associado, em 69 kV, com 30 km de extensão (RS)	103.130.345	49.359.655	0	152.490.000	48	152.433.306	100	56.694	0
		0043	No Estado do Rio Grande do Sul		103.130.345	49.359.655	0	152.490.000	48	152.433.306	100	56.694	0
25	752	0295	1K88	Implantação da Usina Hidrelétrica Mauá, com 361 MW e de Sistemas de Transmissão Associados, em 230 kV, com 41 Km e 110 Km de extensão (PR) (Imobilizações da Eletrosul)	140.404.450	12.517.341	0	152.921.791	9	152.479.368	100	442.423	0
		0041	No Estado do Paraná		140.404.450	12.517.341	0	152.921.791	9	152.479.368	100	442.423	0


**MINISTÉRIO DO PLANEJAMENTO, ORÇAMENTO E GESTÃO**
**SECRETARIA EXECUTIVA**

DEPARTAMENTO DE COORDENAÇÃO E GOVERNANÇA DAS EMPRESAS ESTATAIS

Posição em

31/12/2009

**ORÇAMENTO DE INVESTIMENTO - 2009**

<b>Título :</b>	<b>DOTAÇÃO E EXECUÇÃO DA DESPESA DOS INVESTIMENTOS POR EMPRESA ESTATAL</b>	
<b>Subtítulo :</b>	<b>Ministério de Minas e Energia</b>	<b>32000</b>
<b>Gestão :</b>	<b>ELETROSUL Centrais Elétricas S.A.</b>	<b>32225</b>

Valores em R\$ 1,00

DISCRIMINAÇÃO	APROVADA INICIAL	CRÉDITO		APROVADA FINAL		REALIZADA		MARGEM /EXCESSO (-)	
		Suplementar	Especial						
	(a)	(b)	(c)	(d = a+b+c)	var % (d/a)	(e)	% (e/d)	(f = d-e)	% (f/d)
25 752 0295 1050 Ampliação do Sistema de Transmissão de Energia Elétrica na Região Sul e Mato Grosso do Sul	136.194.493	79.836.697	0	216.031.190	59	196.673.841	91	19.357.349	9
0040 Na Região Sul	136.194.493	79.836.697	0	216.031.190	59	196.673.841	91	19.357.349	9
25 752 0295 10D6 Implantação da Usina Hidrelétrica São Domingos, com 48 MW e de Sistema de Transmissão Associado, em 138 kV, com 40 km de extensão (MS)	80.550.001	-68.550.001	0	12.000.000	-85	6.488.271	54	5.511.729	46
0054 No Estado do Mato Grosso do Sul	80.550.001	-68.550.001	0	12.000.000	-85	6.488.271	54	5.511.729	46
25 752 0295 10D7 Implantação do Complexo Hidrelétrico Alto da Serra, com 37 MW e de Sistema de Transmissão Associado, em 138 kV, com 54 km de extensão (SC)	1.000.000	340.000	0	1.340.000	34	1.333.778	100	6.222	0
0042 No Estado de Santa Catarina	1.000.000	340.000	0	1.340.000	34	1.333.778	100	6.222	0
25 752 0295 12DQ Implantação do Complexo Hidrelétrico São Bernardo, com 53 MW e de Sistema de Transmissão Associado, em 34 e 69 kV, com 43 km de extensão (SC)	35.744.712	-8.894.712	0	26.850.000	-25	21.633.820	81	5.216.180	19
0040 Na Região Sul	35.744.712	-8.894.712	0	26.850.000	-25	21.633.820	81	5.216.180	19
25 752 0295 128G Implantação do Complexo Hidrelétrico do Rio Lava Tudo, composto por 4 PCH's, totalizando 52 MW, interligadas por ST em 138 kV com 36 km de extensão (SC)	0	0	500.000	500.000		462.404	92	37.596	8
0042 No Estado de Santa Catarina	0	0	500.000	500.000		462.404	92	37.596	8
25 752 0295 128H Implantação da Usina Eólica Coxilha Negra, com 210 MW e de Sistema de Transmissão Associado, em 230 kV e 19,5 km de extensão (RS)	0	0	100.000	100.000		0	0	100.000	100
0043 No Estado do Rio Grande do Sul	0	0	100.000	100.000		0	0	100.000	100
<b>0297 Energia na Região Norte</b>									
Projetos									
25 752 0297 128J Implantação da Subestação Coletora Porto Velho, 500/230kV e LT's Coletoras C1 e C2, em 230 kV (RO)	0	0	500.000	500.000		0	0	500.000	100


**MINISTÉRIO DO PLANEJAMENTO, ORÇAMENTO E GESTÃO**
**SECRETARIA EXECUTIVA**

DEPARTAMENTO DE COORDENAÇÃO E GOVERNANÇA DAS EMPRESAS ESTATAIS

Posição em

**31/12/2009**
**ORÇAMENTO DE INVESTIMENTO - 2009**

<b>Título :</b>	<b>DOTAÇÃO E EXECUÇÃO DA DESPESA DOS INVESTIMENTOS POR EMPRESA ESTATAL</b>	<b>32000</b>
<b>Subtítulo :</b>	<b>Ministério de Minas e Energia</b>	<b>32225</b>
<b>Gestão :</b>	<b>ELETROSUL Centrais Elétricas S.A.</b>	

Valores em R\$ 1,00

DISCRIMINAÇÃO	APROVADA INICIAL	CRÉDITO		APROVADA FINAL		REALIZADA		MARGEM /EXCESSO (-)	
		Suplementar	Especial						
	(a)	(b)	(c)	(d = a+b+c)	var % (d/a)	(e)	% (e/d)	(f = d-e)	% (f/d)
0011 No Estado de Rondônia	0	0	500.000	500.000		0	0	500.000	100
<b>0807 Investimento das Empresas Estatais em Infra-Estrutura de Apoio</b>									
Atividades									
25 122 0807 4101 Manutenção e Adequação de Bens Imóveis	560.000	671.800	0	1.231.800	120	707.423	57	524.377	43
0040 Na Região Sul	560.000	671.800	0	1.231.800	120	707.423	57	524.377	43
25 122 0807 4102 Manutenção e Adequação de Bens Móveis, Veículos, Máquinas e Equipamentos	8.218.700	2.911.600	0	11.130.300	35	6.737.716	61	4.392.584	39
0040 Na Região Sul	8.218.700	2.911.600	0	11.130.300	35	6.737.716	61	4.392.584	39
25 126 0807 4103 Manutenção e Adequação de Ativos de Informática, Informação e Teleprocessamento	6.746.500	1.744.034	0	8.490.534	26	3.172.952	37	5.317.582	63
0040 Na Região Sul	6.746.500	1.744.034	0	8.490.534	26	3.172.952	37	5.317.582	63
<b>TOTAIS</b>	<b>526.320.301</b>	<b>82.680.004</b>	<b>0</b>	<b>609.000.305</b>	<b>16</b>	<b>552.738.058</b>	<b>91</b>	<b>56.262.247</b>	<b>9</b>

**MINISTÉRIO DO PLANEJAMENTO, ORÇAMENTO E GESTÃO**

SECRETARIA EXECUTIVA

DEPARTAMENTO DE COORDENAÇÃO E GOVERNANÇA DAS EMPRESAS ESTATAIS

Posição em

31/12/2009

**ORÇAMENTO DE INVESTIMENTO - 2009**

<b>Título :</b>	<b>ESTIMATIVA E EXECUÇÃO DAS FONTES DE FINANCIAMENTO DOS INVESTIMENTOS POR EMPRESA ESTATAL</b>	
<b>Subtítulo :</b>	<b>Ministério de Minas e Energia</b>	<b>32000</b>
<b>Gestão :</b>	<b>ELETROSUL Centrais Elétricas S.A.</b>	<b>32225</b>

Valores em R\$ 1,00

DISCRIMINAÇÃO	ESTIMADA INICIAL	CRÉDITO		ESTIMADA FINAL		REALIZADA		MARGEM /EXCESSO (-)	
		Suplementar	Especial						
	(a)	(b)	(c)	(d = a+b+c)	var % (d/a)	(e)	% (e/d)	(f = d-e)	% (f/d)
<b>6.1.0.0.0.0.0 Recursos Próprios</b>	<b>252.633.601</b>	<b>82.680.004</b>	<b>0</b>	<b>335.313.605</b>	<b>33</b>	<b>300.409.941</b>	<b>90</b>	<b>34.903.664</b>	<b>10</b>
6.1.1.0.0.0.0 Geração Própria	252.633.601	82.680.004	0	335.313.605	33	300.409.941	90	34.903.664	10
<b>6.3.0.0.0.0.0 Operações de Crédito de Longo Prazo</b>	<b>182.915.000</b>	<b>0</b>	<b>0</b>	<b>182.915.000</b>	<b>0</b>	<b>172.102.043</b>	<b>94</b>	<b>10.812.957</b>	<b>6</b>
6.3.1.0.0.0.0 Internas	182.915.000	0	0	182.915.000	0	172.102.043	94	10.812.957	6
<b>6.9.0.0.0.0.0 Outros Recursos de Longo Prazo</b>	<b>90.771.700</b>	<b>0</b>	<b>0</b>	<b>90.771.700</b>	<b>0</b>	<b>80.226.074</b>	<b>88</b>	<b>10.545.626</b>	<b>12</b>
6.9.2.0.0.0.0 Controladora	90.771.700	0	0	90.771.700	0	80.226.074	88	10.545.626	12
<b>TOTAIS</b>	<b>526.320.301</b>	<b>82.680.004</b>	<b>0</b>	<b>609.000.305</b>	<b>16</b>	<b>552.738.058</b>	<b>91</b>	<b>56.262.247</b>	<b>9</b>


**MINISTÉRIO DO PLANEJAMENTO, ORÇAMENTO E GESTÃO**
**SECRETARIA EXECUTIVA**

DEPARTAMENTO DE COORDENAÇÃO E GOVERNANÇA DAS EMPRESAS ESTATAIS

Posição em

**31/12/2009**
**ORÇAMENTO DE INVESTIMENTO - 2009**

<b>Título :</b>	<b>DOTAÇÃO E EXECUÇÃO DA DESPESA DOS INVESTIMENTOS POR EMPRESA ESTATAL</b>	
<b>Subtítulo :</b>	<b>Ministério de Minas e Energia</b>	<b>32000</b>
<b>Gestão :</b>	<b>Companhia Hidro Elétrica do São Francisco - CHESF</b>	<b>32226</b>

Valores em R\$ 1,00

DISCRIMINAÇÃO	APROVADA INICIAL	CRÉDITO		APROVADA FINAL		REALIZADA		MARGEM /EXCESSO (-)	
		Suplementar	Especial						
	(a)	(b)	(c)	(d = a+b+c)	var % (d/a)	(e)	% (e/d)	(f = d-e)	% (f/d)
<b>0276 Gestão da Política de Energia</b>									
<i>Atividades</i>									
25 752 0276 6508 Estudos de Viabilidade para Ampliação da Geração de Energia Elétrica	15.159.640	0	0	15.159.640	0	12.910.319	85	2.249.321	15
0020 Na Região Nordeste	15.159.640	0	0	15.159.640	0	12.910.319	85	2.249.321	15
<b>0294 Energia na Região Nordeste</b>									
<i>Projetos</i>									
25 607 0294 3390 Irrigação de Lotes na Área do Reassentamento, com 20.599 ha, na Usina de Itaparica (BA)	161.042.047	0	0	161.042.047	0	145.765.653	91	15.276.394	9
0029 No Estado da Bahia	161.042.047	0	0	161.042.047	0	145.765.653	91	15.276.394	9
<i>Atividades</i>									
25 752 0294 2D61 Reforços e Melhorias no Sistema de Transmissão de Energia Elétrica na Região Nordeste	265.870.702	-5.641.063	-58.040.531	202.189.108	-24	179.300.184	89	22.888.924	11
0020 Na Região Nordeste	265.870.702	-5.641.063	-58.040.531	202.189.108	-24	179.300.184	89	22.888.924	11
25 752 0294 2D63 Manutenção do Sistema de Transmissão de Energia Elétrica na Região Nordeste	116.685.349	-12.203.479	0	104.481.870	-10	92.563.478	89	11.918.392	11
0020 Na Região Nordeste	116.685.349	-12.203.479	0	104.481.870	-10	92.563.478	89	11.918.392	11
25 752 0294 4476 Manutenção do Sistema de Geração de Energia Elétrica na Região Nordeste	101.865.738	-20.671.453	0	81.194.285	-20	50.099.034	62	31.095.251	38
0020 Na Região Nordeste	101.865.738	-20.671.453	0	81.194.285	-20	50.099.034	62	31.095.251	38
<i>Projetos</i>									
25 752 0294 1H05 Ampliação da Usina Termoeletrica Camaçari (BA), com Acréscimo de 200 MW, pela Implantação de Ciclo Combinado	1.724.360	-1.374.360	0	350.000	-80	0	0	350.000	100
0029 No Estado da Bahia	1.724.360	-1.374.360	0	350.000	-80	0	0	350.000	100
25 752 0294 11ZY Implantação das Subestações SUAPE II (500/230 kV - 600 MVA), com Seccionamento da LT 500 kV	0	-36.300.545	105.714.075	69.413.530		46.650.748	67	22.762.782	33


**MINISTÉRIO DO PLANEJAMENTO, ORÇAMENTO E GESTÃO**
**SECRETARIA EXECUTIVA**

DEPARTAMENTO DE COORDENAÇÃO E GOVERNANÇA DAS EMPRESAS ESTATAIS

Posição em

**31/12/2009**
**ORÇAMENTO DE INVESTIMENTO - 2009**

<b>Título :</b>	<b>DOTAÇÃO E EXECUÇÃO DA DESPESA DOS INVESTIMENTOS POR EMPRESA ESTATAL</b>	
<b>Subtítulo :</b>	<b>Ministério de Minas e Energia</b>	<b>32000</b>
<b>Gestão :</b>	<b>Companhia Hidro Elétrica do São Francisco - CHESF</b>	<b>32226</b>

Valores em R\$ 1,00

DISCRIMINAÇÃO		APROVADA INICIAL	CRÉDITO		APROVADA FINAL		REALIZADA		MARGEM /EXCESSO (-)	
			Suplementar	Especial						
			(a)	(b)	(c)	(d = a+b+c)	var % (d/a)	(e)	% (e/d)	(f = d-e) %
	Messias - Recife II e Suape III (230/69kV - 400 MVA), com Seccionamento das LT's em 230 kV UTE Termopernambuco - Pirapama II (Suape II) - C1 e C2 - (PE)									
0026	No Estado de Pernambuco	0	-36.300.545	105.714.075	69.413.530			46.650.748	67	22.762.782 33
25 752 0294 5107	Ampliação do Sistema de Transmissão de Energia Elétrica na Região Nordeste	238.534.917	-11.545.281	-47.673.544	179.316.092	-25		138.488.317	77	40.827.775 23
0020	Na Região Nordeste	238.534.917	-11.545.281	-47.673.544	179.316.092	-25		138.488.317	77	40.827.775 23
<b>0807 Investimento das Empresas Estatais em Infra-Estrutura de Apoio</b>										
<i>Atividades</i>										
25 122 0807 4101	Manutenção e Adequação de Bens Imóveis	16.254.249	-2.670.624	0	13.583.625	-16		12.285.419	90	1.298.206 10
0020	Na Região Nordeste	16.254.249	-2.670.624	0	13.583.625	-16		12.285.419	90	1.298.206 10
25 122 0807 4102	Manutenção e Adequação de Bens Móveis, Veículos, Máquinas e Equipamentos	33.844.322	0	0	33.844.322	0		32.129.358	95	1.714.964 5
0020	Na Região Nordeste	33.844.322	0	0	33.844.322	0		32.129.358	95	1.714.964 5
25 126 0807 4103	Manutenção e Adequação de Ativos de Informática, Informação e Teleprocessamento	49.217.199	-5.807.058	0	43.410.141	-12		39.117.391	90	4.292.750 10
0020	Na Região Nordeste	49.217.199	-5.807.058	0	43.410.141	-12		39.117.391	90	4.292.750 10
<b>TOTAIS</b>		<b>1.000.198.523</b>	<b>-96.213.863</b>	<b>0</b>	<b>903.984.660</b>	<b>-10</b>		<b>749.309.901</b>	<b>83</b>	<b>154.674.759 17</b>



**MINISTÉRIO DO PLANEJAMENTO, ORÇAMENTO E GESTÃO**

SECRETARIA EXECUTIVA

DEPARTAMENTO DE COORDENAÇÃO E GOVERNANÇA DAS EMPRESAS ESTATAIS

Posição em

31/12/2009

**ORÇAMENTO DE INVESTIMENTO - 2009**

<b>Título :</b>	<b>ESTIMATIVA E EXECUÇÃO DAS FONTES DE FINANCIAMENTO DOS INVESTIMENTOS POR EMPRESA ESTATAL</b>	
<b>Subtítulo :</b>	<b>Ministério de Minas e Energia</b>	<b>32000</b>
<b>Gestão :</b>	<b>Companhia Hidro Elétrica do São Francisco - CHESF</b>	<b>32226</b>

Valores em R\$ 1,00

DISCRIMINAÇÃO	ESTIMADA INICIAL	CRÉDITO		ESTIMADA FINAL		REALIZADA		MARGEM /EXCESSO (-)	
		Suplementar	Especial						
		(a)	(b)	(c)	(d = a+b+c)	var % (d/a)	(e)	% (e/d)	(f = d-e) %
6.1.0.0.0.0.0 Recursos Próprios	986.198.523	-96.213.863	0	889.984.660	-10	749.309.901	84	140.674.759	16
6.1.1.0.0.0.0 Geração Própria	986.198.523	-96.213.863	0	889.984.660	-10	749.309.901	84	140.674.759	16
6.9.0.0.0.0.0 Outros Recursos de Longo Prazo	14.000.000	0	0	14.000.000	0	0	0	14.000.000	100
6.9.9.0.0.0.0 Outras Fontes	14.000.000	0	0	14.000.000	0	0	0	14.000.000	100
TOTAIS	1.000.198.523	-96.213.863	0	903.984.660	-10	749.309.901	83	154.674.759	17


**MINISTÉRIO DO PLANEJAMENTO, ORÇAMENTO E GESTÃO**
**SECRETARIA EXECUTIVA**

DEPARTAMENTO DE COORDENAÇÃO E GOVERNANÇA DAS EMPRESAS ESTATAIS

Posição em

**31/12/2009**
**ORÇAMENTO DE INVESTIMENTO - 2009**

<b>Título :</b>	<b>DOTAÇÃO E EXECUÇÃO DA DESPESA DOS INVESTIMENTOS POR EMPRESA ESTATAL</b>	
<b>Subtítulo :</b>	<b>Ministério de Minas e Energia</b>	<b>32000</b>
<b>Gestão :</b>	<b>FURNAS - Centrais Elétricas S.A.</b>	<b>32228</b>

Valores em R\$ 1,00

DISCRIMINAÇÃO	APROVADA INICIAL	CRÉDITO		APROVADA FINAL		REALIZADA		MARGEM /EXCESSO (-)	
		Suplementar	Especial						
	(a)	(b)	(c)	(d = a+b+c)	var % (d/a)	(e)	% (e/d)	(f = d-e)	% (f/d)
<b>0276 Gestão da Política de Energia</b>									
Atividades									
25 752 0276 6508 Estudos de Viabilidade para Ampliação da Geração de Energia Elétrica	3.337.157	-2.436.426	0	900.731	-73	354.660	39	546.071	61
0001 Nacional	3.337.157	-2.436.426	0	900.731	-73	354.660	39	546.071	61
25 752 0276 6510 Estudos de Viabilidade para Ampliação da Transmissão de Energia Elétrica	855.331	-743.301	0	112.030	-87	83.363	74	28.667	26
0001 Nacional	855.331	-743.301	0	112.030	-87	83.363	74	28.667	26
<b>0296 Energia nas Regiões Sudeste e Centro-Oeste</b>									
Atividades									
25 752 0296 2192 Reforços e Melhorias no Sistema de Transmissão na Área dos Estados do Rio de Janeiro e do Espírito Santo	66.790.335	21.009.619	0	87.799.954	31	81.794.290	93	6.005.664	7
0030 Na Região Sudeste	66.790.335	21.009.619	0	87.799.954	31	81.794.290	93	6.005.664	7
25 752 0296 2194 Reforços e Melhorias no Sistema de Transmissão na Área dos Estados de São Paulo e de Minas Gerais	156.934.945	-34.275.669	-7.150.000	115.509.276	-26	95.138.795	82	20.370.481	18
0030 Na Região Sudeste	156.934.945	-34.275.669	-7.150.000	115.509.276	-26	95.138.795	82	20.370.481	18
25 752 0296 2200 Reforços e Melhorias no Sistema de Transmissão na Área dos Estados de Goiás, Mato Grosso e do Distrito Federal	41.827.579	1.173.777	0	43.001.356	3	37.572.990	87	5.428.366	13
0050 Na Região Centro-Oeste	41.827.579	1.173.777	0	43.001.356	3	37.572.990	87	5.428.366	13
25 752 0296 4469 Manutenção do Sistema de Geração de Energia Elétrica nas Regiões Sudeste e Centro-Oeste	21.158.128	-7.621.052	-800.000	12.737.076	-40	9.413.147	74	3.323.929	26
0001 Nacional	21.158.128	-7.621.052	-800.000	12.737.076	-40	9.413.147	74	3.323.929	26
25 752 0296 4478 Manutenção do Sistema de Transmissão de Energia Elétrica nas Regiões Sudeste e Centro-Oeste	117.373.016	-16.027.294	0	101.345.722	-14	86.578.579	85	14.767.143	15


**MINISTÉRIO DO PLANEJAMENTO, ORÇAMENTO E GESTÃO**
**SECRETARIA EXECUTIVA**

DEPARTAMENTO DE COORDENAÇÃO E GOVERNANÇA DAS EMPRESAS ESTATAIS

Posição em

**31/12/2009**
**ORÇAMENTO DE INVESTIMENTO - 2009**

<b>Título :</b>	<b>DOTAÇÃO E EXECUÇÃO DA DESPESA DOS INVESTIMENTOS POR EMPRESA ESTATAL</b>	
<b>Subtítulo :</b>	<b>Ministério de Minas e Energia</b>	<b>32000</b>
<b>Gestão :</b>	<b>FURNAS - Centrais Elétricas S.A.</b>	<b>32228</b>

Valores em R\$ 1,00

DISCRIMINAÇÃO		APROVADA INICIAL	CRÉDITO		APROVADA FINAL		REALIZADA		MARGEM /EXCESSO (-)	
			Suplementar	Especial						
		(a)	(b)	(c)	(d = a+b+c)	var % (d/a)	(e)	% (e/d)	(f = d-e)	% (f/d)
0001	Nacional	117.373.016	-16.027.294	0	101.345.722	-14	86.578.579	85	14.767.143	15
25 752 0296 8549	Preservação e Conservação Ambiental em Empreendimentos de Geração e Transmissão de Energia Elétrica	35.826.218	-18.890.342	0	16.935.876	-53	16.576.596	98	359.280	2
0001	Nacional	35.826.218	-18.890.342	0	16.935.876	-53	16.576.596	98	359.280	2
Projetos										
25 752 0296 1A01	Implantação da Linha de Transmissão Macaé (RJ) - Campos (RJ) e Subestações Associadas, 3º Circuito (345 kV - 92 km)	21.715.143	16.396.622	0	38.111.765	76	35.929.560	94	2.182.205	6
0033	No Estado do Rio de Janeiro	21.715.143	16.396.622	0	38.111.765	76	35.929.560	94	2.182.205	6
25 752 0296 1D35	Modernização da Usina Hidrelétrica Mascarenhas de Moraes, com 476 MW - Fase 2 (MG)	100.000	0	0	100.000	0	0	0	100.000	100
0030	Na Região Sudeste	100.000	0	0	100.000	0	0	0	100.000	100
25 752 0296 1G96	Implantação da Usina Hidrelétrica Batalha, com 52,5 MW e de Sistema de Transmissão Associado, em 138 kV, com 75 km de extensão - (MG/GO)	265.859.539	-29.545.817	-5.647.811	230.665.911	-13	213.000.053	92	17.665.858	8
0001	Nacional	265.859.539	-29.545.817	-5.647.811	230.665.911	-13	213.000.053	92	17.665.858	8
25 752 0296 1G97	Implantação da Linha de Transmissão Tijuco Preto - Itapeti - Nordeste, em 345 kV, com 50 km e de Subestações Associadas (SP)	25.883.204	-5.517.368	0	20.365.836	-21	15.146.550	74	5.219.286	26
0035	No Estado de São Paulo	25.883.204	-5.517.368	0	20.365.836	-21	15.146.550	74	5.219.286	26
25 752 0296 1G98	Implantação da Usina Hidrelétrica Simplício, com 305,7 MW, da PCH Anta, com 28 MW e de Sistema de Transmissão Associado, em 138 kV, com 120 km de extensão (MG/RJ)	518.610.580	141.714.901	0	660.325.481	27	609.638.791	92	50.686.690	8
0030	Na Região Sudeste	518.610.580	141.714.901	0	660.325.481	27	609.638.791	92	50.686.690	8
25 752 0296 121X	Implantação de Sistema de Transmissão Bom Despacho 3 - Ouro Preto 2 (500kV - 180 km) - (MG)	0	-23.228.945	36.797.811	13.568.866		10.372.933	76	3.195.933	24


**MINISTÉRIO DO PLANEJAMENTO, ORÇAMENTO E GESTÃO**
**SECRETARIA EXECUTIVA**

DEPARTAMENTO DE COORDENAÇÃO E GOVERNANÇA DAS EMPRESAS ESTATAIS

Posição em

**31/12/2009**
**ORÇAMENTO DE INVESTIMENTO - 2009**

<b>Título :</b>	<b>DOTAÇÃO E EXECUÇÃO DA DESPESA DOS INVESTIMENTOS POR EMPRESA ESTATAL</b>	
<b>Subtítulo :</b>	<b>Ministério de Minas e Energia</b>	<b>32000</b>
<b>Gestão :</b>	<b>FURNAS - Centrais Elétricas S.A.</b>	<b>32228</b>

Valores em R\$ 1,00

DISCRIMINAÇÃO		APROVADA INICIAL	CRÉDITO		APROVADA FINAL		REALIZADA		MARGEM /EXCESSO (-)	
			Suplementar	Especial						
			(a)	(b)	(c)	(d = a+b+c)	var % (d/a)	(e)	% (e/d)	(f = d-e) %
0031	No Estado de Minas Gerais	0	-23.228.945	36.797.811	13.568.866			10.372.933	76	3.195.933 24
25 752 0296 3292	Modernização da Usina Hidrelétrica Furnas com 1.216 MW (MG)	46.874.251	-5.335.393	0	41.538.858	-11		39.765.051	96	1.773.807 4
0031	No Estado de Minas Gerais	46.874.251	-5.335.393	0	41.538.858	-11		39.765.051	96	1.773.807 4
25 752 0296 3302	Modernização da Usina Hidrelétrica Mascarenhas de Moraes com 476 MW (MG)	0	0	800.000	800.000			787.240	98	12.760 2
0031	No Estado de Minas Gerais	0	0	800.000	800.000			787.240	98	12.760 2
25 752 0296 3360	Reforços nas Torres de Linhas do Sistema de Transmissão de Itaipu, em 750 kV, nos trechos: Foz do Iguaçu - Ivaiporã; Ivaiporã - Itaberá I e II; e Itaberá - Tijuco Preto I e II (PR/SP)	1.330.286	-1.230.286	0	100.000	-92		0	0	100.000 100
0001	Nacional	1.330.286	-1.230.286	0	100.000	-92		0	0	100.000 100
25 752 0296 3414	Ampliação da Usina Termelétrica Santa Cruz - Fase 1 - com acréscimo de 350 MW (RJ), através de Ciclo Combinado	26.524.439	-2.424.439	-24.000.000	100.000	-100		2.368	2	97.632 98
0033	No Estado do Rio de Janeiro	26.524.439	-2.424.439	-24.000.000	100.000	-100		2.368	2	97.632 98
25 752 0296 7066	Modernização da Usina Hidrelétrica Luiz Carlos Barreto de Carvalho, com 1.050 MW (MG)	102.764.782	0	0	102.764.782	0		101.932.061	99	832.721 1
0031	No Estado de Minas Gerais	102.764.782	0	0	102.764.782	0		101.932.061	99	832.721 1
<b>0807 Investimento das Empresas Estatais em Infra-Estrutura de Apoio</b>										
<i>Atividades</i>										
25 122 0807 4101	Manutenção e Adequação de Bens Imóveis	18.905.734	-5.922.011	0	12.983.723	-31		7.381.089	57	5.602.634 43
0001	Nacional	18.905.734	-5.922.011	0	12.983.723	-31		7.381.089	57	5.602.634 43
25 122 0807 4102	Manutenção e Adequação de Bens Móveis, Veículos, Máquinas e Equipamentos	42.140.975	-13.091.085	0	29.049.890	-31		18.564.925	64	10.484.965 36
0001	Nacional	42.140.975	-13.091.085	0	29.049.890	-31		18.564.925	64	10.484.965 36

**MINISTÉRIO DO PLANEJAMENTO, ORÇAMENTO E GESTÃO**

SECRETARIA EXECUTIVA

DEPARTAMENTO DE COORDENAÇÃO E GOVERNANÇA DAS EMPRESAS ESTATAIS

Posição em

31/12/2009

**ORÇAMENTO DE INVESTIMENTO - 2009**

<b>Título :</b>	<b>DOTAÇÃO E EXECUÇÃO DA DESPESA DOS INVESTIMENTOS POR EMPRESA ESTATAL</b>	<b>32000</b>
<b>Subtítulo :</b>	<b>Ministério de Minas e Energia</b>	<b>32228</b>
<b>Gestão :</b>	<b>FURNAS - Centrais Elétricas S.A.</b>	

Valores em R\$ 1,00

DISCRIMINAÇÃO	APROVADA INICIAL	CRÉDITO		APROVADA FINAL		REALIZADA		MARGEM /EXCESSO (-)	
		Suplementar	Especial						
	(a)	(b)	(c)	(d = a+b+c)	var % (d/a)	(e)	% (e/d)	(f = d-e)	% (f/d)
25 126 0807 4103 Manutenção e Adequação de Ativos de Informática, Informação e Teleprocessamento	85.240.367	-14.005.491	0	71.234.876	-16	53.224.596	75	18.010.280	25
0001 Nacional	85.240.367	-14.005.491	0	71.234.876	-16	53.224.596	75	18.010.280	25
<b>TOTAIS</b>	<b>1.600.052.009</b>	<b>0</b>	<b>0</b>	<b>1.600.052.009</b>	<b>0</b>	<b>1.433.257.637</b>	<b>90</b>	<b>166.794.372</b>	<b>10</b>

**MINISTÉRIO DO PLANEJAMENTO, ORÇAMENTO E GESTÃO**

SECRETARIA EXECUTIVA

DEPARTAMENTO DE COORDENAÇÃO E GOVERNANÇA DAS EMPRESAS ESTATAIS

Posição em

**31/12/2009****ORÇAMENTO DE INVESTIMENTO - 2009**

<b>Título :</b>	<b>ESTIMATIVA E EXECUÇÃO DAS FONTES DE FINANCIAMENTO DOS INVESTIMENTOS POR EMPRESA ESTATAL</b>	
<b>Subtítulo :</b>	<b>Ministério de Minas e Energia</b>	<b>32000</b>
<b>Gestão :</b>	<b>FURNAS - Centrais Elétricas S.A.</b>	<b>32228</b>

Valores em R\$ 1,00

DISCRIMINAÇÃO	ESTIMADA INICIAL	CRÉDITO		ESTIMADA FINAL		REALIZADA		MARGEM /EXCESSO (-)	
		Suplementar	Especial						
	(a)	(b)	(c)	(d = a+b+c)	var % (d/a)	(e)	% (e/d)	(f = d-e)	% (f/d)
<b>6.1.0.0.0.0.0 Recursos Próprios</b>	<b>666.052.009</b>	<b>0</b>	<b>0</b>	<b>666.052.009</b>	<b>0</b>	<b>957.033.695</b>	<b>144</b>	<b>-290.981.686</b>	<b>-44</b>
6.1.1.0.0.0.0 Geração Própria	666.052.009	0	0	666.052.009	0	957.033.695	144	-290.981.686	-44
<b>6.3.0.0.0.0.0 Operações de Crédito de Longo Prazo</b>	<b>520.000.000</b>	<b>0</b>	<b>0</b>	<b>520.000.000</b>	<b>0</b>	<b>199.595.720</b>	<b>38</b>	<b>320.404.280</b>	<b>62</b>
6.3.1.0.0.0.0 Internas	520.000.000	0	0	520.000.000	0	199.595.720	38	320.404.280	62
<b>6.9.0.0.0.0.0 Outros Recursos de Longo Prazo</b>	<b>414.000.000</b>	<b>0</b>	<b>0</b>	<b>414.000.000</b>	<b>0</b>	<b>276.628.222</b>	<b>67</b>	<b>137.371.778</b>	<b>33</b>
6.9.2.0.0.0.0 Controladora	414.000.000	0	0	414.000.000	0	276.628.222	67	137.371.778	33
<b>TOTAIS</b>	<b>1.600.052.009</b>	<b>0</b>	<b>0</b>	<b>1.600.052.009</b>	<b>0</b>	<b>1.433.257.637</b>	<b>90</b>	<b>166.794.372</b>	<b>10</b>


**MINISTÉRIO DO PLANEJAMENTO, ORÇAMENTO E GESTÃO**
**SECRETARIA EXECUTIVA**

DEPARTAMENTO DE COORDENAÇÃO E GOVERNANÇA DAS EMPRESAS ESTATAIS

Posição em

**31/12/2009**
**ORÇAMENTO DE INVESTIMENTO - 2009**

<b>Título :</b>	<b>DOTAÇÃO E EXECUÇÃO DA DESPESA DOS INVESTIMENTOS POR EMPRESA ESTATAL</b>	
<b>Subtítulo :</b>	<b>Ministério de Minas e Energia</b>	<b>32000</b>
<b>Gestão :</b>	<b>Petróleo Brasileiro S.A. - PETROBRAS</b>	<b>32230</b>

Valores em R\$ 1,00

DISCRIMINAÇÃO	APROVADA INICIAL	CRÉDITO		APROVADA FINAL		REALIZADA		MARGEM /EXCESSO (-)	
		Suplementar	Especial						
	(a)	(b)	(c)	(d = a+b+c)	var % (d/a)	(e)	% (e/d)	(f = d-e)	% (f/d)
<b>0276 Gestão da Política de Energia</b>									
<i>Atividades</i>									
25 752 0276 20CD Estudos de Viabilidade para Implantação de Usinas Eólicas para Geração de Energia Elétrica	3.000.000	0	0	3.000.000	0	0	0	3.000.000	100
0001 Nacional	3.000.000	0	0	3.000.000	0	0	0	3.000.000	100
25 752 0276 6508 Estudos de Viabilidade para Ampliação da Geração de Energia Elétrica	72.000.000	-7.000.000	-62.000.000	3.000.000	-96	0	0	3.000.000	100
0001 Nacional	72.000.000	-7.000.000	-62.000.000	3.000.000	-96	0	0	3.000.000	100
25 753 0276 20C9 Estudos de Mercado nas Áreas de Petróleo, Gás e Biocombustíveis	4.000.000	0	16.044.490	20.044.490	401	113.241	1	19.931.249	99
0001 Nacional	4.000.000	0	16.044.490	20.044.490	401	113.241	1	19.931.249	99
<b>0285 Indústria Petroquímica</b>									
<i>Atividades</i>									
25 753 0285 6595 Manutenção da Infra-Estrutura Operacional das Fábricas de Fertilizantes Nitrogenados	147.662.328	40.487.987	-9.494.399	178.655.916	21	164.952.136	92	13.703.780	8
0020 Na Região Nordeste	147.662.328	40.487.987	-9.494.399	178.655.916	21	164.952.136	92	13.703.780	8
25 753 0285 6597 Manutenção dos Sistemas de Controle Ambiental, de Segurança Industrial e de Saúde Ocupacional nas Fábricas de Fertilizantes Nitrogenados	58.761.600	-10.260.861	558.688	49.059.427	-17	52.627.000	107	-3.567.573	-7
0020 Na Região Nordeste	58.761.600	-10.260.861	558.688	49.059.427	-17	52.627.000	107	-3.567.573	-7
<i>Projetos</i>									
25 753 0285 1C61 Adequação do Sistema de Produção da Fábrica de Fertilizantes Nitrogenados - FAFEN (SE)	8.800.002	-6.600.000	12.799.998	15.000.000	70	15.644.891	104	-644.891	-4
0028 No Estado de Sergipe	8.800.002	-6.600.000	12.799.998	15.000.000	70	15.644.891	104	-644.891	-4
25 753 0285 1C62 Adequação do Sistema de Produção da Fábrica de Fertilizantes Nitrogenados - FAFEN (BA)	9.897.348	-4.484.230	7.167.552	12.580.670	27	12.304.545	98	276.125	2


**MINISTÉRIO DO PLANEJAMENTO, ORÇAMENTO E GESTÃO**
**SECRETARIA EXECUTIVA**

DEPARTAMENTO DE COORDENAÇÃO E GOVERNANÇA DAS EMPRESAS ESTATAIS

Posição em

**31/12/2009**
**ORÇAMENTO DE INVESTIMENTO - 2009**

<b>Título :</b>	<b>DOTAÇÃO E EXECUÇÃO DA DESPESA DOS INVESTIMENTOS POR EMPRESA ESTATAL</b>	
<b>Subtítulo :</b>	<b>Ministério de Minas e Energia</b>	<b>32000</b>
<b>Gestão :</b>	<b>Petróleo Brasileiro S.A. - PETROBRAS</b>	<b>32230</b>

Valores em R\$ 1,00

DISCRIMINAÇÃO		APROVADA INICIAL	CRÉDITO		APROVADA FINAL		REALIZADA		MARGEM /EXCESSO (-)	
			Suplementar	Especial						
			(a)	(b)	(c)	(d = a+b+c)	var % (d/a)	(e)	% (e/d)	(f = d-e) %
0029	No Estado da Bahia	9.897.348	-4.484.230	7.167.552	12.580.670	27		12.304.545	98	276.125
25 753 0285 124V	Implantação de Unidade de Produção de Fertilizantes Nitrogenados, com Capacidade Produtiva de 1.109 Mil Ton/Ano de Uréia e 796 Mil Ton/ano de Amônia	0	0	40.300.000	40.300.000			0	0	40.300.000
0001	Nacional	0	0	40.300.000	40.300.000			0	0	40.300.000
<b>0286 Oferta de Petróleo e Gás Natural</b>										
<i>Atividades</i>										
25 753 0286 2D00	Desenvolvimento dos Sistemas de Produção de Óleo e Gás das Bacias da Amazônia	428.257.680	-24.000.000	-375.397.680	28.860.000	-93		17.875.946	62	10.984.054
0010	Na Região Norte	428.257.680	-24.000.000	-375.397.680	28.860.000	-93		17.875.946	62	10.984.054
25 753 0286 2D01	Desenvolvimento dos Sistemas de Produção de Óleo e Gás das Bacias da Região Nordeste	197.920.032	-35.000.000	-150.101.866	12.818.166	-94		7.794.532	61	5.023.634
0020	Na Região Nordeste	197.920.032	-35.000.000	-150.101.866	12.818.166	-94		7.794.532	61	5.023.634
25 753 0286 2D02	Desenvolvimento dos Sistemas de Produção de Óleo e Gás Natural da Bacia de Campos	4.550.995.740	346.765.384	41.476.664	4.939.237.788	9		4.720.095.675	96	219.142.113
0030	Na Região Sudeste	4.550.995.740	346.765.384	41.476.664	4.939.237.788	9		4.720.095.675	96	219.142.113
25 753 0286 2D03	Desenvolvimento dos Sistemas de Produção de Óleo e Gás da Bacia do Espírito Santo	205.955.628	-17.770.000	1.153.294.374	1.341.480.002	551		1.197.534.963	89	143.945.039
0032	No Estado do Espírito Santo	205.955.628	-17.770.000	1.153.294.374	1.341.480.002	551		1.197.534.963	89	143.945.039
25 753 0286 2D04	Desenvolvimento dos Sistemas de Produção de Óleo e Gás da Bacia de Santos	2.627.645.856	-399.526.464	36.082.606	2.264.201.998	-14		2.804.315.611	124	-540.113.613
0030	Na Região Sudeste	2.627.645.856	-399.526.464	36.082.606	2.264.201.998	-14		2.804.315.611	124	-540.113.613
25 753 0286 2751	Manutenção e Recuperação dos Sistemas de Produção de Óleo e Gás Natural na Região Norte	272.573.004	-4.098.000	-18.543.004	249.932.000	-8		231.213.013	93	18.718.987
0010	Na Região Norte	272.573.004	-4.098.000	-18.543.004	249.932.000	-8		231.213.013	93	18.718.987
25 753 0286 2753	Manutenção e Recuperação dos Sistemas de Produção de Óleo e Gás Natural na Região Sul	15.707.964	0	-11.647.965	4.059.999	-74		3.638.056	90	421.943




**MINISTÉRIO DO PLANEJAMENTO, ORÇAMENTO E GESTÃO**
**SECRETARIA EXECUTIVA**

DEPARTAMENTO DE COORDENAÇÃO E GOVERNANÇA DAS EMPRESAS ESTATAIS

Posição em

**31/12/2009**
**ORÇAMENTO DE INVESTIMENTO - 2009**

<b>Título :</b>	<b>DOTAÇÃO E EXECUÇÃO DA DESPESA DOS INVESTIMENTOS POR EMPRESA ESTATAL</b>	
<b>Subtítulo :</b>	<b>Ministério de Minas e Energia</b>	<b>32000</b>
<b>Gestão :</b>	<b>Petróleo Brasileiro S.A. - PETROBRAS</b>	<b>32230</b>

Valores em R\$ 1,00

DISCRIMINAÇÃO		APROVADA INICIAL	CRÉDITO		APROVADA FINAL		REALIZADA		MARGEM /EXCESSO (-)	
			Suplementar	Especial						
			(b)	(c)	(d = a+b+c)	var % (d/a)	(e)	% (e/d)	(f = d-e)	% (f/d)
0040	Na Região Sul	15.707.964	0	-11.647.965	4.059.999	-74	3.638.056	90	421.943	10
25 753 0286 2759	Manutenção e Recuperação dos Sistemas de Produção de Óleo e Gás Natural na Região Sudeste	3.897.680.148	71.000.000	-975.136.820	2.993.543.328	-23	2.507.077.796	84	486.465.532	16
0030	Na Região Sudeste	3.897.680.148	71.000.000	-975.136.820	2.993.543.328	-23	2.507.077.796	84	486.465.532	16
25 753 0286 2761	Manutenção e Recuperação dos Sistemas de Produção de Óleo e Gás Natural na Região Nordeste	2.835.365.280	182.697.493	-141.374.213	2.876.688.560	1	2.946.758.780	102	-70.070.220	-2
0020	Na Região Nordeste	2.835.365.280	182.697.493	-141.374.213	2.876.688.560	1	2.946.758.780	102	-70.070.220	-2
25 753 0286 4109	Manutenção da Infra-Estrutura de Exploração e Produção de Óleo e Gás Natural	2.648.120.844	18.110.166	-979.195.664	1.687.035.346	-36	1.609.949.116	95	77.086.230	5
0001	Nacional	2.648.120.844	18.110.166	-979.195.664	1.687.035.346	-36	1.609.949.116	95	77.086.230	5
25 753 0286 4237	Manutenção dos Sistemas de Segurança, de Proteção Ambiental e de Saúde Ocupacional nas Atividades de Exploração e Produção de Petróleo e Gás Natural	1.091.449.752	-18.481.086	-707.748.898	365.219.768	-67	316.781.790	87	48.437.978	13
0001	Nacional	1.091.449.752	-18.481.086	-707.748.898	365.219.768	-67	316.781.790	87	48.437.978	13
25 753 0286 4393	Exploração de Petróleo e Gás Natural	4.760.734.620	0	2.557.199.580	7.317.934.200	54	6.405.739.444	88	912.194.756	12
0001	Nacional	4.760.734.620	0	2.557.199.580	7.317.934.200	54	6.405.739.444	88	912.194.756	12
<b>0288 Refino de Petróleo</b>										
<i>Atividades</i>										
25 753 0288 2767	Manutenção dos Sistemas de Controle Ambiental, de Segurança Industrial e de Saúde Ocupacional nas Atividades de Refino	313.799.996	15.000.000	-10.072.725	318.727.271	2	244.508.299	77	74.218.972	23
0001	Nacional	313.799.996	15.000.000	-10.072.725	318.727.271	2	244.508.299	77	74.218.972	23
25 753 0288 4108	Manutenção da Infra-Estrutura Operacional do Parque de Refino	1.128.027.521	60.000.000	-25.811.438	1.162.216.083	3	1.039.782.496	89	122.433.587	11
0001	Nacional	1.128.027.521	60.000.000	-25.811.438	1.162.216.083	3	1.039.782.496	89	122.433.587	11


**MINISTÉRIO DO PLANEJAMENTO, ORÇAMENTO E GESTÃO**
**SECRETARIA EXECUTIVA**

DEPARTAMENTO DE COORDENAÇÃO E GOVERNANÇA DAS EMPRESAS ESTATAIS

Posição em

**31/12/2009**
**ORÇAMENTO DE INVESTIMENTO - 2009**

<b>Título :</b>	<b>DOTAÇÃO E EXECUÇÃO DA DESPESA DOS INVESTIMENTOS POR EMPRESA ESTATAL</b>	
<b>Subtítulo :</b>	<b>Ministério de Minas e Energia</b>	<b>32000</b>
<b>Gestão :</b>	<b>Petróleo Brasileiro S.A. - PETROBRAS</b>	<b>32230</b>

Valores em R\$ 1,00

DISCRIMINAÇÃO					APROVADA INICIAL	CRÉDITO		APROVADA FINAL		REALIZADA		MARGEM /EXCESSO (-)	
						Suplementar	Especial						
					(a)	(b)	(c)	(d = a+b+c)	var % (d/a)	(e)	% (e/d)	(f = d-e)	% (f/d)
Projetos													
25	753	0288	1C60	Modernização e Adequação do Sistema de Produção da Refinaria Isaac Sabbá - REMAN, em Manaus (AM)	41.885.028	-26.501.881	24.476.118	39.859.265	-5	35.738.996	90	4.120.269	10
		0013	No Estado do Amazonas		41.885.028	-26.501.881	24.476.118	39.859.265	-5	35.738.996	90	4.120.269	10
25	753	0288	1I88	Modernização e Adequação do Sistema de Produção da Unidade de Lubrificantes e Derivados de Petróleo do Nordeste - LUBNOR, em Fortaleza (CE)	58.299.249	-23.000.000	-19.666.685	15.632.564	-73	9.484.203	61	6.148.361	39
		0023	No Estado do Ceará		58.299.249	-23.000.000	-19.666.685	15.632.564	-73	9.484.203	61	6.148.361	39
25	753	0288	117R	Implantação da Refinaria Premium I, no Estado do Maranhão	177.600.693	-42.002.040	-106.452.479	29.146.174	-84	28.313.364	97	832.810	3
		0021	No Estado do Maranhão		177.600.693	-42.002.040	-106.452.479	29.146.174	-84	28.313.364	97	832.810	3
25	753	0288	117S	Modernização e Adequação do Sistema de Produção de Xisto - SIX, em São Mateus do Sul (PR)	28.606.619	0	-9.912.739	18.693.880	-35	18.635.880	100	58.000	0
		0041	No Estado do Paraná		28.606.619	0	-9.912.739	18.693.880	-35	18.635.880	100	58.000	0
25	753	0288	119J	Implantação da Refinaria Premium II, no Estado do Ceará	147.203.742	-47.769.880	-88.209.986	11.223.876	-92	11.108.041	99	115.835	1
		0023	No Estado do Ceará		147.203.742	-47.769.880	-88.209.986	11.223.876	-92	11.108.041	99	115.835	1
25	753	0288	125M	Implantação da Refinaria Potiguar Clara Camarão	0	0	100.000	100.000	0	0	0	100.000	100
		0024	No Estado do Rio Grande do Norte		0	0	100.000	100.000	0	0	0	100.000	100
25	753	0288	3125	Modernização e Adequação do Sistema de Produção da Refinaria Presidente Bernardes de Cubatão - RPBC, em Cubatão (SP)	1.041.506.670	108.146.653	-149.653.319	1.000.000.004	-4	898.434.588	90	101.565.416	10
		0035	No Estado de São Paulo		1.041.506.670	108.146.653	-149.653.319	1.000.000.004	-4	898.434.588	90	101.565.416	10
25	753	0288	3129	Modernização e Adequação do Sistema de Produção da Refinaria Landulpho Alves de Mataripe - RLAM, em São Francisco do Conde (BA)	1.754.107.825	0	-272.267.976	1.481.839.849	-16	1.424.903.378	96	56.936.471	4
		0029	No Estado da Bahia		1.754.107.825	0	-272.267.976	1.481.839.849	-16	1.424.903.378	96	56.936.471	4
25	753	0288	3135	Modernização e Adequação do Sistema de Produção	1.720.277.261	0	-349.255.893	1.371.021.368	-20	1.366.284.504	100	4.736.864	0


**MINISTÉRIO DO PLANEJAMENTO, ORÇAMENTO E GESTÃO**
**SECRETARIA EXECUTIVA**

DEPARTAMENTO DE COORDENAÇÃO E GOVERNANÇA DAS EMPRESAS ESTATAIS

Posição em

**31/12/2009**
**ORÇAMENTO DE INVESTIMENTO - 2009**

<b>Título :</b>	<b>DOTAÇÃO E EXECUÇÃO DA DESPESA DOS INVESTIMENTOS POR EMPRESA ESTATAL</b>	
<b>Subtítulo :</b>	<b>Ministério de Minas e Energia</b>	<b>32000</b>
<b>Gestão :</b>	<b>Petróleo Brasileiro S.A. - PETROBRAS</b>	<b>32230</b>

Valores em R\$ 1,00

DISCRIMINAÇÃO	APROVADA INICIAL	CRÉDITO		APROVADA FINAL		REALIZADA		MARGEM /EXCESSO (-)	
		Suplementar	Especial						
	(a)	(b)	(c)	(d = a+b+c)	var % (d/a)	(e)	% (e/d)	(f = d-e)	% (f/d)
da Refinaria Duque de Caxias - REDUC, em Duque de Caxias (RJ)									
0033 No Estado do Rio de Janeiro	1.720.277.261	0	-349.255.893	1.371.021.368	-20	1.366.284.504	100	4.736.864	0
25 753 0288 3143 Modernização e Adequação do Sistema de Produção da Refinaria Gabriel Passos - REGAP, em Betim (MG)	629.959.580	103.329.703	-103.062.706	630.226.577	0	579.308.679	92	50.917.898	8
0031 No Estado de Minas Gerais	629.959.580	103.329.703	-103.062.706	630.226.577	0	579.308.679	92	50.917.898	8
25 753 0288 3151 Modernização e Adequação do Sistema de Produção da Refinaria do Vale do Paraíba - REVAP, em São José dos Campos (SP)	1.471.496.294	0	173.010.810	1.644.507.104	12	1.641.308.415	100	3.198.689	0
0035 No Estado de São Paulo	1.471.496.294	0	173.010.810	1.644.507.104	12	1.641.308.415	100	3.198.689	0
25 753 0288 3155 Modernização e Adequação do Sistema de Produção da Refinaria de Paulínia - REPLAN, em Paulínia (SP)	1.506.393.442	0	-247.310.748	1.259.082.694	-16	1.227.706.051	98	31.376.643	2
0035 No Estado de São Paulo	1.506.393.442	0	-247.310.748	1.259.082.694	-16	1.227.706.051	98	31.376.643	2
25 753 0288 3157 Modernização e Adequação do Sistema de Produção da Refinaria de Capuava - RECAP, em Mauá (SP)	743.824.238	53.387.208	-209.952.157	587.259.289	-21	566.929.893	97	20.329.396	3
0035 No Estado de São Paulo	743.824.238	53.387.208	-209.952.157	587.259.289	-21	566.929.893	97	20.329.396	3
25 753 0288 3161 Modernização e Adequação do Sistema de Produção da Refinaria Presidente Getúlio Vargas - REPAR, em Araucária (PR)	2.568.644.634	-186.063.505	-191.243.649	2.191.337.480	-15	2.190.344.958	100	992.522	0
0041 No Estado do Paraná	2.568.644.634	-186.063.505	-191.243.649	2.191.337.480	-15	2.190.344.958	100	992.522	0
<b>0290 Transporte de Petróleo, Derivados, Gás Natural e Biocombustíveis</b>									
<i>Projetos</i>									
25 753 0290 10TF Ampliação da Capacidade de Processamento de Gás Natural no Terminal de Cabiúnas (RJ), de 13,5 MM m3/dia para 22,8 MM m3/dia	264.657.043	48.739.018	92.213.934	405.609.995	53	341.328.276	84	64.281.719	16
0033 No Estado do Rio de Janeiro	264.657.043	48.739.018	92.213.934	405.609.995	53	341.328.276	84	64.281.719	16


**MINISTÉRIO DO PLANEJAMENTO, ORÇAMENTO E GESTÃO**
**SECRETARIA EXECUTIVA**

DEPARTAMENTO DE COORDENAÇÃO E GOVERNANÇA DAS EMPRESAS ESTATAIS

Posição em

**31/12/2009**
**ORÇAMENTO DE INVESTIMENTO - 2009**

<b>Título :</b>	<b>DOTAÇÃO E EXECUÇÃO DA DESPESA DOS INVESTIMENTOS POR EMPRESA ESTATAL</b>	
<b>Subtítulo :</b>	<b>Ministério de Minas e Energia</b>	<b>32000</b>
<b>Gestão :</b>	<b>Petróleo Brasileiro S.A. - PETROBRAS</b>	<b>32230</b>

Valores em R\$ 1,00

DISCRIMINAÇÃO	APROVADA INICIAL	CRÉDITO		APROVADA FINAL		REALIZADA		MARGEM /EXCESSO (-)	
		Suplementar	Especial						
	(a)	(b)	(c)	(d = a+b+c)	var % (d/a)	(e)	% (e/d)	(f = d-e)	% (f/d)
<i>Atividades</i>									
25 785 0290 4107 Manutenção da Infra-Estrutura de Transporte Dutoviário de Petróleo e Derivados	207.079.538	10.128.553	71.701.976	288.910.067	40	254.556.395	88	34.353.672	12
0001 Nacional	207.079.538	10.128.553	71.701.976	288.910.067	40	254.556.395	88	34.353.672	12
25 785 0290 4451 Manutenção dos Sistemas de Controle Ambiental, de Segurança Industrial e de Saúde Ocupacional nas Atividades de Transporte Dutoviário	359.274.786	48.004.393	-24.384.458	382.894.721	7	344.091.756	90	38.802.965	10
0001 Nacional	359.274.786	48.004.393	-24.384.458	382.894.721	7	344.091.756	90	38.802.965	10
<i>Projetos</i>									
25 785 0290 1C22 Ampliação da Capacidade do Sistema de Escoamento de Petróleo e Derivados da Refinaria de Paulínia - REPLAN para 63.000 m3/dia, em Paulínia (SP)	49.472.306	14.841.691	58.746.142	123.060.139	149	106.632.044	87	16.428.095	13
0035 No Estado de São Paulo	49.472.306	14.841.691	58.746.142	123.060.139	149	106.632.044	87	16.428.095	13
25 785 0290 1C24 Ampliação da Capacidade do Sistema de Escoamento de Petróleo e Derivados da Refinaria Alberto Pasqualini - REFAP para 30.000 m3/dia, em Canoas (RS)	5.101.815	-1.693.188	14.282.508	17.691.135	247	16.664.323	94	1.026.812	6
0043 No Estado do Rio Grande do Sul	5.101.815	-1.693.188	14.282.508	17.691.135	247	16.664.323	94	1.026.812	6
25 785 0290 1C59 Reformulação da Malha Dutoviária da Grande São Paulo (SP)	267.196.421	-13.198.829	-144.241.185	109.756.407	-59	78.009.058	71	31.747.349	29
0035 No Estado de São Paulo	267.196.421	-13.198.829	-144.241.185	109.756.407	-59	78.009.058	71	31.747.349	29
25 785 0290 1I92 Construção de Pier em São Sebastião, para Navios de até 150 mil TPB, e de Duto Associado, com aproximadamente 130 km, até Guararema (OSVAT 2 - Petróleo) - (SP)	50.042.327	-10.000.000	-23.459.189	16.583.138	-67	15.378.956	93	1.204.182	7
0035 No Estado de São Paulo	50.042.327	-10.000.000	-23.459.189	16.583.138	-67	15.378.956	93	1.204.182	7
25 785 0290 11SM Implantação de Terminal de Derivados com Capacidade de 150 mil m3, em Pecém (CE)	22.407.481	-700.000	-19.792.348	1.915.133	-91	824.255	43	1.090.878	57
0023 No Estado do Ceará	22.407.481	-700.000	-19.792.348	1.915.133	-91	824.255	43	1.090.878	57


**MINISTÉRIO DO PLANEJAMENTO, ORÇAMENTO E GESTÃO**
**SECRETARIA EXECUTIVA**

DEPARTAMENTO DE COORDENAÇÃO E GOVERNANÇA DAS EMPRESAS ESTATAIS

Posição em

**31/12/2009**
**ORÇAMENTO DE INVESTIMENTO - 2009**

<b>Título :</b>	<b>DOTAÇÃO E EXECUÇÃO DA DESPESA DOS INVESTIMENTOS POR EMPRESA ESTATAL</b>	
<b>Subtítulo :</b>	<b>Ministério de Minas e Energia</b>	<b>32000</b>
<b>Gestão :</b>	<b>Petróleo Brasileiro S.A. - PETROBRAS</b>	<b>32230</b>

Valores em R\$ 1,00

DISCRIMINAÇÃO	APROVADA INICIAL	CRÉDITO		APROVADA FINAL		REALIZADA		MARGEM /EXCESSO (-)	
		Suplementar	Especial						
	(a)	(b)	(c)	(d = a+b+c)	var % (d/a)	(e)	% (e/d)	(f = d-e)	% (f/d)
25 785 0290 11SW Implantação de Sistema de Escoamento de Álcool (Ribeirão Preto-SP / REPLAN / Ilha D'água-RJ)	76.645.669	-25.904.884	20.881.363	71.622.148	-7	62.526.052	87	9.096.096	13
0030 Na Região Sudeste	76.645.669	-25.904.884	20.881.363	71.622.148	-7	62.526.052	87	9.096.096	13
25 785 0290 11UN Implantação de Melhorias no Terminal de São Sebastião e nos Oleodutos OSVAT e OSBAT (SP)	30.599.854	141.531	-18.870.405	11.870.980	-61	9.006.929	76	2.864.051	24
0035 No Estado de São Paulo	30.599.854	141.531	-18.870.405	11.870.980	-61	9.006.929	76	2.864.051	24
25 785 0290 111R Ampliação da Capacidade de Escoamento de GLP, de 0,5 MM t/ano para 1,6 MM t/ano, através dos Terminais da Ilha Redonda e da Ilha Comprida (RJ)	429.431.572	-94.267.316	208.558.093	543.722.349	27	433.556.834	80	110.165.515	20
0033 No Estado do Rio de Janeiro	429.431.572	-94.267.316	208.558.093	543.722.349	27	433.556.834	80	110.165.515	20
25 785 0290 111S Implantação de Terminal, em Barra do Riacho (ES), para Ampliação da Capacidade de Escoamento de GLP e C5+, de 1,3 MM m3/dia para 18,0 MM m3/dia	347.799.809	28.537.080	165.618.411	541.955.300	56	516.149.748	95	25.805.552	5
0032 No Estado do Espírito Santo	347.799.809	28.537.080	165.618.411	541.955.300	56	516.149.748	95	25.805.552	5
<b>0294 Energia na Região Nordeste</b>									
<i>Atividades</i>									
25 752 0294 6556 Manutenção da Infra-Estrutura Operacional de Usinas Termelétricas	35.148.160	800.000	57.586.696	93.534.856	166	83.303.673	89	10.231.183	11
0020 Na Região Nordeste	35.148.160	800.000	57.586.696	93.534.856	166	83.303.673	89	10.231.183	11
<i>Projetos</i>									
25 752 0294 1J37 Modernização e Adequação do Sistema de Produção da Usina Termelétrica Celso Furtado (Termobahia), com 260 MW, em São Francisco do Conde (BA)	112.500.000	-8.000.000	-101.500.000	3.000.000	-97	0	0	3.000.000	100
0029 No Estado da Bahia	112.500.000	-8.000.000	-101.500.000	3.000.000	-97	0	0	3.000.000	100
25 752 0294 111O Modernização e Adequação do Sistema de Produção da Usina Termelétrica Termoceará (Petrobras), com 225 MW - (CE)	910.000	273.000	10.343.341	11.526.341		10.307.161	89	1.219.180	11
0023 No Estado do Ceará	910.000	273.000	10.343.341	11.526.341		10.307.161	89	1.219.180	11


**MINISTÉRIO DO PLANEJAMENTO, ORÇAMENTO E GESTÃO**
**SECRETARIA EXECUTIVA**

DEPARTAMENTO DE COORDENAÇÃO E GOVERNANÇA DAS EMPRESAS ESTATAIS

Posição em

**31/12/2009**
**ORÇAMENTO DE INVESTIMENTO - 2009**

<b>Título :</b>	<b>DOTAÇÃO E EXECUÇÃO DA DESPESA DOS INVESTIMENTOS POR EMPRESA ESTATAL</b>	
<b>Subtítulo :</b>	<b>Ministério de Minas e Energia</b>	<b>32000</b>
<b>Gestão :</b>	<b>Petróleo Brasileiro S.A. - PETROBRAS</b>	<b>32230</b>

Valores em R\$ 1,00

DISCRIMINAÇÃO	APROVADA INICIAL	CRÉDITO		APROVADA FINAL		REALIZADA		MARGEM /EXCESSO (-)	
		Suplementar	Especial						
	(a)	(b)	(c)	(d = a+b+c)	var % (d/a)	(e)	% (e/d)	(f = d-e)	% (f/d)
<b>0295 Energia na Região Sul</b>									
Atividades									
25 752 0295 6556 Manutenção da Infra-Estrutura Operacional de Usinas Termelétricas	5.040.000	1.512.000	27.153.060	33.705.060	569	29.760.651	88	3.944.409	12
0040 Na Região Sul	5.040.000	1.512.000	27.153.060	33.705.060	569	29.760.651	88	3.944.409	12
Projetos									
25 752 0295 10WI Implantação da 2ª Fase da Usina Termelétrica Sepé Tiaraju (Canoas), com Acréscimo de 90 MW, através de Ciclo Combinado, em Canoas (RS)	44.226.720	500.000	-31.999.979	12.726.741	-71	10.891.329	86	1.835.412	14
0043 No Estado do Rio Grande do Sul	44.226.720	500.000	-31.999.979	12.726.741	-71	10.891.329	86	1.835.412	14
<b>0296 Energia nas Regiões Sudeste e Centro-Oeste</b>									
Atividades									
25 752 0296 6556 Manutenção da Infra-Estrutura Operacional de Usinas Termelétricas	54.422.265	-15.000.000	-16.336.274	23.085.991	-58	7.373.408	32	15.712.583	68
0001 Nacional	54.422.265	-15.000.000	-16.336.274	23.085.991	-58	7.373.408	32	15.712.583	68
Projetos									
25 752 0296 10WJ Implantação da Usina Termelétrica de Cubatão, com 216 MW, em Cubatão (SP)	226.856.286	-28.000.000	298.027.699	496.883.985	119	773.884.623	156	-277.000.638	-56
0035 No Estado de São Paulo	226.856.286	-28.000.000	298.027.699	496.883.985	119	773.884.623	156	-277.000.638	-56
25 752 0296 10WL Ampliação da Capacidade de geração da Usina Termelétrica Luis Carlos Prestes, para 372 MW, através de Ciclo Combinado, em Três Lagoas (MS)	115.246.044	-56.390.000	-25.246.044	33.610.000	-71	36.015.275	107	-2.405.275	-7
0054 No Estado do Mato Grosso do Sul	115.246.044	-56.390.000	-25.246.044	33.610.000	-71	36.015.275	107	-2.405.275	-7
25 752 0296 111K Modernização e Adequação do Sistema de Produção da Usina Termelétrica Barbosa Lima Sobrinho (Eletrobolt), com 390 MW (RJ)	0	0	24.528.992	24.528.992		23.768.908	97	760.084	3
0033 No Estado do Rio de Janeiro	0	0	24.528.992	24.528.992		23.768.908	97	760.084	3



MINISTÉRIO DO PLANEJAMENTO, ORÇAMENTO E GESTÃO

SECRETARIA EXECUTIVA

DEPARTAMENTO DE COORDENAÇÃO E GOVERNANÇA DAS EMPRESAS ESTATAIS

Posição em

31/12/2009

ORÇAMENTO DE INVESTIMENTO - 2009

<b>Título :</b>	<b>DOTAÇÃO E EXECUÇÃO DA DESPESA DOS INVESTIMENTOS POR EMPRESA ESTATAL</b>	
<b>Subtítulo :</b>	<b>Ministério de Minas e Energia</b>	<b>32000</b>
<b>Gestão :</b>	<b>Petróleo Brasileiro S.A. - PETROBRAS</b>	<b>32230</b>

Valores em R\$ 1,00

DISCRIMINAÇÃO	APROVADA INICIAL	CRÉDITO		APROVADA FINAL		REALIZADA		MARGEM /EXCESSO (-)	
		Suplementar	Especial						
	(a)	(b)	(c)	(d = a+b+c)	var % (d/a)	(e)	% (e/d)	(f = d-e)	% (f/d)
<b>0375 Qualidade de Insumos e Serviços Agropecuários</b>									
Atividades									
22 663 0375 869H Licenciamento e Aproveitamento de Minerais para a Produção de Fertilizantes Agrícolas	3.984.008	-1.929.139	0	2.054.869	-48	1.647.900	80	406.969	20
0001 Nacional	3.984.008	-1.929.139	0	2.054.869	-48	1.647.900	80	406.969	20
<b>0476 Desenvolvimento Tecnológico do Setor de Energia</b>									
Atividades									
25 752 0476 2765 Pesquisa e Desenvolvimento Tecnológico para Geração de Energia Elétrica	18.357.300	-1.900.000	-6.585.879	9.871.421	-46	7.531.730	76	2.339.691	24
0001 Nacional	18.357.300	-1.900.000	-6.585.879	9.871.421	-46	7.531.730	76	2.339.691	24
<b>0480 Pesquisa e Desenvolvimento Tecnológico nas Áreas de Petróleo e Gás Natural</b>									
Atividades									
25 753 0480 2D83 Manutenção da Infra-Estrutura Operacional de Pesquisa e Desenvolvimento do Centro de Pesquisas da Petrobras - CENPES (RJ)	81.132.007	0	-28.503.217	52.628.790	-35	33.564.116	64	19.064.674	36
0033 No Estado do Rio de Janeiro	81.132.007	0	-28.503.217	52.628.790	-35	33.564.116	64	19.064.674	36
25 753 0480 2763 Pesquisa e Desenvolvimento Tecnológico nas Atividades de Gás Natural	74.817.900	-20.548.510	-12.264.239	42.005.151	-44	38.625.399	92	3.379.752	8
0001 Nacional	74.817.900	-20.548.510	-12.264.239	42.005.151	-44	38.625.399	92	3.379.752	8
25 753 0480 4112 Pesquisa e Desenvolvimento Tecnológico nas Atividades de Desenvolvimento da Produção	628.956.027	12.048.934	-35.402.312	605.602.649	-4	602.082.005	99	3.520.644	1
0001 Nacional	628.956.027	12.048.934	-35.402.312	605.602.649	-4	602.082.005	99	3.520.644	1
25 753 0480 4113 Pesquisa e Desenvolvimento Tecnológico nas Atividades de Refino	251.829.008	-20.049.940	1.720.934	233.500.002	-7	213.246.854	91	20.253.148	9
0001 Nacional	251.829.008	-20.049.940	1.720.934	233.500.002	-7	213.246.854	91	20.253.148	9


**MINISTÉRIO DO PLANEJAMENTO, ORÇAMENTO E GESTÃO**
**SECRETARIA EXECUTIVA**

DEPARTAMENTO DE COORDENAÇÃO E GOVERNANÇA DAS EMPRESAS ESTATAIS

Posição em

**31/12/2009**
**ORÇAMENTO DE INVESTIMENTO - 2009**

<b>Título :</b>	<b>DOTAÇÃO E EXECUÇÃO DA DESPESA DOS INVESTIMENTOS POR EMPRESA ESTATAL</b>	
<b>Subtítulo :</b>	<b>Ministério de Minas e Energia</b>	<b>32000</b>
<b>Gestão :</b>	<b>Petróleo Brasileiro S.A. - PETROBRAS</b>	<b>32230</b>

Valores em R\$ 1,00

DISCRIMINAÇÃO					APROVADA INICIAL	CRÉDITO		APROVADA FINAL		REALIZADA		MARGEM /EXCESSO (-)	
						Suplementar	Especial						
					(a)	(b)	(c)	(d = a+b+c)	var % (d/a)	(e)	% (e/d)	(f = d-e)	% (f/d)
25 753 0480 4115	Pesquisa e Desenvolvimento Tecnológico nas Demais Atividades da Área de Petróleo e Gás Natural	30.719.664	4.385.504	-14.695.749	20.409.419	-34	17.355.354	85	3.054.065	15			
0001	Nacional	30.719.664	4.385.504	-14.695.749	20.409.419	-34	17.355.354	85	3.054.065	15			
25 753 0480 4862	Pesquisa e Desenvolvimento Tecnológico nas Atividades de Exploração	129.956.818	13.783.610	-2.561.069	141.179.359	9	141.842.614	100	-663.255	0			
0001	Nacional	129.956.818	13.783.610	-2.561.069	141.179.359	9	141.842.614	100	-663.255	0			
25 753 0480 4863	Pesquisa e Desenvolvimento Tecnológico em Desenvolvimento Sustentável para a Área de Petróleo e Gás Natural	338.536.140	-13.000.000	-135.535.557	190.000.583	-44	188.058.711	99	1.941.872	1			
0001	Nacional	338.536.140	-13.000.000	-135.535.557	190.000.583	-44	188.058.711	99	1.941.872	1			
Projetos													
25 753 0480 1029	Ampliação e Modernização do Centro de Pesquisas da Petrobras - CENPES (RJ)	507.072.416	14.280.402	160.976.786	682.329.604	35	680.968.361	100	1.361.243	0			
0033	No Estado do Rio de Janeiro	507.072.416	14.280.402	160.976.786	682.329.604	35	680.968.361	100	1.361.243	0			
25 753 0480 117U	Implantação de Subestação de Energia Elétrica no Centro de Pesquisas da Petrobrás - CENPES (RJ)	22.822.560	0	9.177.440	32.000.000	40	24.863.417	78	7.136.583	22			
0033	No Estado do Rio de Janeiro	22.822.560	0	9.177.440	32.000.000	40	24.863.417	78	7.136.583	22			
25 753 0480 124U	Implantação do Núcleo Experimental de Processos Ecoeficientes - NEPE (MG)	0	0	3.595.284	3.595.284		0	0	3.595.284	100			
0031	No Estado de Minas Gerais	0	0	3.595.284	3.595.284		0	0	3.595.284	100			
Atividades													
25 754 0480 20CZ	Pesquisa e Desenvolvimento Tecnológico em Biocombustíveis	0	0	46.850.736	46.850.736		0	0	46.850.736	100			
0001	Nacional	0	0	46.850.736	46.850.736		0	0	46.850.736	100			
25 785 0480 2005	Pesquisa e Desenvolvimento Tecnológico nas Atividades de Transporte	58.827.511	0	8.417.736	67.245.247	14	72.346.210	108	-5.100.963	-8			
0001	Nacional	58.827.511	0	8.417.736	67.245.247	14	72.346.210	108	-5.100.963	-8			




**MINISTÉRIO DO PLANEJAMENTO, ORÇAMENTO E GESTÃO**
**SECRETARIA EXECUTIVA**

DEPARTAMENTO DE COORDENAÇÃO E GOVERNANÇA DAS EMPRESAS ESTATAIS

Posição em

**31/12/2009**
**ORÇAMENTO DE INVESTIMENTO - 2009**

<b>Título :</b>	<b>DOTAÇÃO E EXECUÇÃO DA DESPESA DOS INVESTIMENTOS POR EMPRESA ESTATAL</b>	
<b>Subtítulo :</b>	<b>Ministério de Minas e Energia</b>	<b>32000</b>
<b>Gestão :</b>	<b>Petróleo Brasileiro S.A. - PETROBRAS</b>	<b>32230</b>

Valores em R\$ 1,00

DISCRIMINAÇÃO	APROVADA INICIAL	CRÉDITO		APROVADA FINAL		REALIZADA		MARGEM /EXCESSO (-)	
		Suplementar	Especial						
	(a)	(b)	(c)	(d = a+b+c)	var % (d/a)	(e)	% (e/d)	(f = d-e)	% (f/d)
<b>0807 Investimento das Empresas Estatais em Infra-Estrutura de Apoio</b>									
Atividades									
25 122 0807 4101 Manutenção e Adequação de Bens Imóveis	59.855.723	0	1.207.270	61.062.993	2	49.081.276	80	11.981.717	20
0001 Nacional	59.855.723	0	1.207.270	61.062.993	2	49.081.276	80	11.981.717	20
25 122 0807 4102 Manutenção e Adequação de Bens Móveis, Veículos, Máquinas e Equipamentos	93.724.702	0	-8.979.581	84.745.121	-10	55.401.475	65	29.343.646	35
0001 Nacional	93.724.702	0	-8.979.581	84.745.121	-10	55.401.475	65	29.343.646	35
25 126 0807 4103 Manutenção e Adequação de Ativos de Informática, Informação e Teleprocessamento	987.159.442	-70.010.000	-259.618.827	657.530.615	-33	594.820.586	90	62.710.029	10
0001 Nacional	987.159.442	-70.010.000	-259.618.827	657.530.615	-33	594.820.586	90	62.710.029	10
Projetos									
25 126 0807 12BK Implantação de Centro de Processamento de Dados (CPD) da Petrobras (RJ)	364.001.182	0	186.795.602	550.796.784	51	506.441.586	92	44.355.198	8
0033 No Estado do Rio de Janeiro	364.001.182	0	186.795.602	550.796.784	51	506.441.586	92	44.355.198	8
<b>1044 Energia Alternativa Renovável</b>									
Projetos									
25 752 1044 10WE Estudos para Implantação de Unidades de Geração de Energia Elétrica Utilizando Biomassa como Combustível	78.970.500	0	-71.857.680	7.112.820	-91	221.935	3	6.890.885	97
0001 Nacional	78.970.500	0	-71.857.680	7.112.820	-91	221.935	3	6.890.885	97
25 752 1044 10WG Estudos para Implantação de Unidades para Geração de Energia Térmica Utilizando Energia Solar	11.810.000	0	-6.810.000	5.000.000	-58	1.994.153	40	3.005.847	60
0001 Nacional	11.810.000	0	-6.810.000	5.000.000	-58	1.994.153	40	3.005.847	60
25 752 1044 3117 Implantação de Usinas Eólicas para Geração de Energia Elétrica	20.500.000	0	-19.500.000	1.000.000	-95	1.557	0	998.443	100


**MINISTÉRIO DO PLANEJAMENTO, ORÇAMENTO E GESTÃO**
**SECRETARIA EXECUTIVA**

DEPARTAMENTO DE COORDENAÇÃO E GOVERNANÇA DAS EMPRESAS ESTATAIS

Posição em

**31/12/2009**
**ORÇAMENTO DE INVESTIMENTO - 2009**

<b>Título :</b>	<b>DOTAÇÃO E EXECUÇÃO DA DESPESA DOS INVESTIMENTOS POR EMPRESA ESTATAL</b>	
<b>Subtítulo :</b>	<b>Ministério de Minas e Energia</b>	<b>32000</b>
<b>Gestão :</b>	<b>Petróleo Brasileiro S.A. - PETROBRAS</b>	<b>32230</b>

Valores em R\$ 1,00

DISCRIMINAÇÃO				APROVADA INICIAL	CRÉDITO		APROVADA FINAL		REALIZADA		MARGEM /EXCESSO (-)	
					Suplementar	Especial						
				(a)	(b)	(c)	(d = a+b+c)	var % (d/a)	(e)	% (e/d)	(f = d-e)	% (f/d)
0040	Na Região Sul			20.500.000	0	-19.500.000	1.000.000	-95	1.557	0	998.443	100
Atividades												
25 754 1044 2E26	Apoio a Projetos em Produção de Etanol em Microdestilarias de Alcool a partir da Cana-de-Açúcar e da Mandioca			15.000.000	0	-15.000.000	0	-100	0		0	
0001	Nacional			15.000.000	0	-15.000.000	0	-100	0		0	
1045 Brasil com Todo Gás												
Atividades												
25 753 1045 6555	Manutenção da Infra-Estrutura Complementar para Tratamento de Gás Natural			2.803.164	0	-2.803.164	0	-100	0		0	
0001	Nacional			2.803.164	0	-2.803.164	0	-100	0		0	
Projetos												
25 753 1045 103M	Implantação de Unidade de Armazenagem e Regaseificação de Gás Natural, no Porto de Pecém (CE), com Capacidade de 7 milhões de m3/dia, e Implantação de Gasoduto Associado			0	0	206.278.752	206.278.752		196.793.964	95	9.484.788	5
0023	No Estado do Ceará			0	0	206.278.752	206.278.752		196.793.964	95	9.484.788	5
25 753 1045 103N	Implantação de Unidade de Armazenagem e Regaseificação de Gás Natural, na Baía da Guanabara (RJ), com Capacidade de 14 milhões de m3/dia, e Implantação de Gasoduto Associado			0	0	234.534.750	234.534.750		303.409.679	129	-68.874.929	-29
0033	No Estado do Rio de Janeiro			0	0	234.534.750	234.534.750		303.409.679	129	-68.874.929	-29
Atividades												
25 785 1045 4861	Manutenção da Infra-Estrutura de Transporte Dutoviário de Gás Natural			146.913.504	0	18.697.837	165.611.341	13	219.517.007	133	-53.905.666	-33
0001	Nacional			146.913.504	0	18.697.837	165.611.341	13	219.517.007	133	-53.905.666	-33
Projetos												
25 785 1045 1C18	Ampliação da Capacidade de Escoamento de Gás			58.630.738	15.000	-58.630.738	15.000	-100	2.265	15	12.735	85

**MINISTÉRIO DO PLANEJAMENTO, ORÇAMENTO E GESTÃO**

**SECRETARIA EXECUTIVA**

DEPARTAMENTO DE COORDENAÇÃO E GOVERNANÇA DAS EMPRESAS ESTATAIS

Posição em

31/12/2009

## ORÇAMENTO DE INVESTIMENTO - 2009

<b>Título :</b>	<b>DOTAÇÃO E EXECUÇÃO DA DESPESA DOS INVESTIMENTOS POR EMPRESA ESTATAL</b>	
<b>Subtítulo :</b>	<b>Ministério de Minas e Energia</b>	<b>32000</b>
<b>Gestão :</b>	<b>Petróleo Brasileiro S.A. - PETROBRAS</b>	<b>32230</b>

Valores em R\$ 1.00

DISCRIMINAÇÃO					APROVADA INICIAL	CRÉDITO		APROVADA FINAL		REALIZADA		MARGEM /EXCESSO (-)	
						Suplementar	Especial	(d = a+b+c)	var % (d/a)	(e)	%(e/d)	(f = d-e)	%(f/d)
					(a)	(b)	(c)						
Natural de Cabiúnas para a Refinaria Duque de Caxias para 15 milhões de m3/dia (RJ)													
0033	No Estado do Rio de Janeiro				58.630.738	15.000	-58.630.738	15.000	-100	2.265	15	12.735	8
25	785	1045	11Y6	Implantação do Gasoduto Urucu-Coari-Manaus (AM) - Imobilizações Petrobrás	2.000.000	0	1.000.000	3.000.000	50	0	0	3.000.000	10
0013	No Estado do Amazonas				2.000.000	0	1.000.000	3.000.000	50	0	0	3.000.000	10
25	785	1045	12HM	Obras Complementares do Gasoduto Lagoa Parda - Vitória (ES)	6.504.024	0	1.413.339	7.917.363	22	4.844.678	61	3.072.685	3
0032	No Estado do Espírito Santo				6.504.024	0	1.413.339	7.917.363	22	4.844.678	61	3.072.685	3
25	785	1045	5159	Ampliação da Malha de Gasodutos da Região Sudeste (Petrobras)	23.535.000	7.060.500	21.502.339	52.097.839	121	50.031.688	96	2.066.151	4
0030	Na Região Sudeste				23.535.000	7.060.500	21.502.339	52.097.839	121	50.031.688	96	2.066.151	4
25	785	1045	7046	Ampliação da Malha de Gasodutos da Região Nordeste (Petrobras)	20.000.000	6.000.000	1.394.357	27.394.357	37	28.993.952	106	-1.599.595	-1
0020	Na Região Nordeste				20.000.000	6.000.000	1.394.357	27.394.357	37	28.993.952	106	-1.599.595	-1
25	785	1045	7048	Implantação do Gasoduto de Integração Sudeste-Nordeste - Imobilizações Petrobras	1.000.000	300.000	11.678.637	12.978.637		49.552.310	382	-36.573.673	-28
0001	Nacional				1.000.000	300.000	11.678.637	12.978.637		49.552.310	382	-36.573.673	-28
26	785	1045	125K	Estudos para Implantação do Complexo de GNL	0	0	10.000.000	10.000.000		2.980.880	30	7.019.120	7
0001	Nacional				0	0	10.000.000	10.000.000		2.980.880	30	7.019.120	7
26	785	1045	125R	Estudo para Implantação de Unidade Flutuante de Liquefação de GNL Embarcada (GNLE)	0	0	5.000.000	5.000.000		0	0	5.000.000	10
0030	Na Região Sudeste				0	0	5.000.000	5.000.000		0	0	5.000.000	10
1046 Eficiência Energética													

**MINISTÉRIO DO PLANEJAMENTO, ORÇAMENTO E GESTÃO**

SECRETARIA EXECUTIVA

DEPARTAMENTO DE COORDENAÇÃO E GOVERNANÇA DAS EMPRESAS ESTATAIS

Posição em

31/12/2009

**ORÇAMENTO DE INVESTIMENTO - 2009**

<b>Título :</b>	<b>DOTAÇÃO E EXECUÇÃO DA DESPESA DOS INVESTIMENTOS POR EMPRESA ESTATAL</b>	
<b>Subtítulo :</b>	<b>Ministério de Minas e Energia</b>	<b>32000</b>
<b>Gestão :</b>	<b>Petróleo Brasileiro S.A. - PETROBRAS</b>	<b>32230</b>

Valores em R\$ 1,00

DISCRIMINAÇÃO	APROVADA INICIAL	CRÉDITO		APROVADA FINAL		REALIZADA		MARGEM /EXCESSO (-)	
		Suplementar	Especial						
	(a)	(b)	(c)	(d = a+b+c)	var % (d/a)	(e)	% (e/d)	(f = d-e)	% (f/d)
<i>Atividades</i>									
25 751 1046 4394 Implantação de Sistemas de Racionalização do Uso da Energia nas Atividades da Petrobras	123.650.979	22.873.943	-44.887.612	101.637.310	-18	79.205.579	78	22.431.731	22
0001 Nacional	123.650.979	22.873.943	-44.887.612	101.637.310	-18	79.205.579	78	22.431.731	22
<b>1409 Desenvolvimento da Agroenergia</b>									
<i>Projetos</i>									
25 754 1409 10WD Implantação de Unidades de Produção de Biocombustíveis	0	0	272.720.272	272.720.272		202.333.036	74	70.387.236	26
0001 Nacional	0	0	272.720.272	272.720.272		202.333.036	74	70.387.236	26
<b>TOTAIS</b>	<b>44.035.289.031</b>	<b>0</b>	<b>-27.863.349</b>	<b>44.007.425.682</b>	<b>0</b>	<b>41.818.998.211</b>	<b>95</b>	<b>2.188.427.471</b>	<b>5</b>

**MINISTÉRIO DO PLANEJAMENTO, ORÇAMENTO E GESTÃO**

SECRETARIA EXECUTIVA

DEPARTAMENTO DE COORDENAÇÃO E GOVERNANÇA DAS EMPRESAS ESTATAIS

Posição em

31/12/2009

**ORÇAMENTO DE INVESTIMENTO - 2009**

<b>Título :</b>	<b>ESTIMATIVA E EXECUÇÃO DAS FONTES DE FINANCIAMENTO DOS INVESTIMENTOS POR EMPRESA ESTATAL</b>	
<b>Subtítulo :</b>	<b>Ministério de Minas e Energia</b>	<b>32000</b>
<b>Gestão :</b>	<b>Petróleo Brasileiro S.A. - PETROBRAS</b>	<b>32230</b>

Valores em R\$ 1,00

DISCRIMINAÇÃO	ESTIMADA INICIAL	CRÉDITO		ESTIMADA FINAL		REALIZADA		MARGEM /EXCESSO (-)	
		Suplementar	Especial						
	(a)	(b)	(c)	(d = a+b+c)	var % (d/a)	(e)	% (e/d)	(f = d-e)	% (f/d)
<b>6.1.0.0.0.0.0 Recursos Próprios</b>	<b>43.535.289.031</b>	<b>-32.096.089.711</b>	<b>-871.772.135</b>	<b>10.567.427.185</b>	<b>-76</b>	<b>23.623.243.714</b>	<b>224</b>	<b>-13.055.816.529</b>	<b>-124</b>
6.1.1.0.0.0.0 Geração Própria	43.535.289.031	-32.096.089.711	-871.772.135	10.567.427.185	-76	23.623.243.714	224	-13.055.816.529	-124
<b>6.3.0.0.0.0.0 Operações de Crédito de Longo Prazo</b>	<b>500.000.000</b>	<b>32.096.089.711</b>	<b>843.908.786</b>	<b>33.439.998.497</b>		<b>18.195.754.497</b>	<b>54</b>	<b>15.244.244.000</b>	<b>46</b>
6.3.1.0.0.0.0 Internas	500.000.000	11.596.089.711	843.908.786	12.939.998.497		12.939.998.497	100	0	0
6.3.2.0.0.0.0 Externas	0	20.500.000.000	0	20.500.000.000		5.255.756.000	26	15.244.244.000	74
<b>TOTAIS</b>	<b>44.035.289.031</b>	<b>0</b>	<b>-27.863.349</b>	<b>44.007.425.682</b>	<b>0</b>	<b>41.818.998.211</b>	<b>95</b>	<b>2.188.427.471</b>	<b>5</b>

**MINISTÉRIO DO PLANEJAMENTO, ORÇAMENTO E GESTÃO**

SECRETARIA EXECUTIVA

DEPARTAMENTO DE COORDENAÇÃO E GOVERNANÇA DAS EMPRESAS ESTATAIS

Posição em

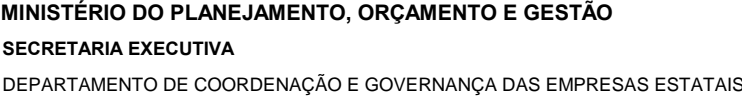
31/12/2009

**ORÇAMENTO DE INVESTIMENTO - 2009**

<b>Título :</b>	<b>DOTAÇÃO E EXECUÇÃO DA DESPESA DOS INVESTIMENTOS POR EMPRESA ESTATAL</b>	<b>32000</b>
<b>Subtítulo :</b>	<b>Ministério de Minas e Energia</b>	<b>32232</b>
<b>Gestão :</b>	<b>Braspetro Oil Services Company - BRASOIL</b>	

Valores em R\$ 1,00

DISCRIMINAÇÃO	APROVADA INICIAL	CRÉDITO		APROVADA FINAL		REALIZADA		MARGEM /EXCESSO (-)	
		Suplementar	Especial						
	(a)	(b)	(c)	(d = a+b+c)	var % (d/a)	(e)	% (e/d)	(f = d-e)	% (f/d)
<b>0286 Oferta de Petróleo e Gás Natural</b>									
<i>Projetos</i>									
25 753 0286 111W Adaptação da Unidade Marítima de Perfuração Semi-Submersível P-23	48.264.702	0	45.594.049	93.858.751	94	10.009.046	11	83.849.705	89
0002 No Exterior	48.264.702	0	45.594.049	93.858.751	94	10.009.046	11	83.849.705	89
<b>TOTAIS</b>	<b>48.264.702</b>	<b>0</b>	<b>45.594.049</b>	<b>93.858.751</b>	<b>94</b>	<b>10.009.046</b>	<b>11</b>	<b>83.849.705</b>	<b>89</b>



## ORÇAMENTO DE INVESTIMENTO - 2009

**Valores em R\$ 1,00**89

**MINISTÉRIO DO PLANEJAMENTO, ORÇAMENTO E GESTÃO**

**SECRETARIA EXECUTIVA**

DEPARTAMENTO DE COORDENAÇÃO E GOVERNANÇA DAS EMPRESAS ESTATAIS

Posição em

31/12/2009

## ORÇAMENTO DE INVESTIMENTO - 2009

<b>Título :</b>	<b>DOTAÇÃO E EXECUÇÃO DA DESPESA DOS INVESTIMENTOS POR EMPRESA ESTATAL</b>	
<b>Subtítulo :</b>	<b>Ministério de Minas e Energia</b>	<b>32000</b>
<b>Gestão :</b>	<b>Petrobras Distribuidora S.A. - BR</b>	<b>32239</b>

Valores em R\$ 1.00

DISCRIMINAÇÃO					APROVADA INICIAL	CRÉDITO		APROVADA FINAL		REALIZADA		MARGEM /EXCESSO (-)	
						Suplementar	Especial						
					(a)	(b)	(c)	(d = a+b+c)	var % (d/a)	(e)	% (e/d)	(f = d-e)	% (f/d)
0282 Atuação Internacional na Área de Petróleo													
Projetos													
25	692	0282	5484	Implantação de Estabelecimentos Operacionais - BR Aviation no Exterior	85.000	0	355.000	440.000	418	0	0	440.000	100
		0002		No Exterior	85.000	0	355.000	440.000	418	0	0	440.000	100
0283 Distribuição de Derivados de Petróleo, Gás Natural, Alcool e Biocombustíveis													
Atividades													
25	692	0283	2787	Manutenção da Infra-Estrutura Operacional de Distribuição de Derivados de Petróleo, Gás Natural e Biocombustíveis	77.184.251	-13.753.832	117.611.749	181.042.168	135	174.752.261	97	6.289.907	8
		0001		Nacional	77.184.251	-13.753.832	117.611.749	181.042.168	135	174.752.261	97	6.289.907	8
25	692	0283	2797	Manutenção da Infra-Estrutura Varejista de Distribuição de Derivados de Petróleo, Gás Natural e Biocombustíveis	189.094.439	22.691.333	-9.393.408	202.392.364	7	183.163.166	90	19.229.198	10
		0001		Nacional	189.094.439	22.691.333	-9.393.408	202.392.364	7	183.163.166	90	19.229.198	10
25	692	0283	2799	Manutenção da Infra-Estrutura de Atendimento a Grandes Clientes	108.461.631	-10.000.000	3.261.939	101.723.570	-6	77.282.794	76	24.440.776	2
		0001		Nacional	108.461.631	-10.000.000	3.261.939	101.723.570	-6	77.282.794	76	24.440.776	2
25	692	0283	2809	Manutenção dos Sistemas de Proteção Ambiental, de Segurança Industrial e de Saúde Ocupacional no Segmento de Distribuição de Derivados de Petróleo, Gás Natural e Biocombustíveis	58.799.608	0	-16.579.844	42.219.764	-28	33.999.749	81	8.220.015	19
		0001		Nacional	58.799.608	0	-16.579.844	42.219.764	-28	33.999.749	81	8.220.015	19
Projetos													
25	692	0283	3347	Ampliação da Infra-Estrutura de Distribuição de Derivados de Petróleo, Gás Natural e Biocombustíveis	8.500.000	0	-5.499.998	3.000.002	-65	136.504	5	2.863.498	9




**MINISTÉRIO DO PLANEJAMENTO, ORÇAMENTO E GESTÃO**
**SECRETARIA EXECUTIVA**

DEPARTAMENTO DE COORDENAÇÃO E GOVERNANÇA DAS EMPRESAS ESTATAIS

Posição em

**31/12/2009**
**ORÇAMENTO DE INVESTIMENTO - 2009**

<b>Título :</b>	<b>DOTAÇÃO E EXECUÇÃO DA DESPESA DOS INVESTIMENTOS POR EMPRESA ESTATAL</b>	
<b>Subtítulo :</b>	<b>Ministério de Minas e Energia</b>	<b>32000</b>
<b>Gestão :</b>	<b>Petrobras Distribuidora S.A. - BR</b>	<b>32239</b>

Valores em R\$ 1,00

DISCRIMINAÇÃO	APROVADA INICIAL	CRÉDITO		APROVADA FINAL		REALIZADA		MARGEM /EXCESSO (-)	
		Suplementar	Especial						
	(a)	(b)	(c)	(d = a+b+c)	var % (d/a)	(e)	% (e/d)	(f = d-e)	% (f/d)
0001 Nacional	8.500.000	0	-5.499.998	3.000.002	-65	136.504	5	2.863.498	95
25 692 0283 3348 Ampliação e Modernização da Infra-Estrutura Varejista de Distribuição de Derivados de Petróleo, Gás Natural e Biocombustíveis	33.898.547	0	-27.042.200	6.856.347	-80	926.817	14	5.929.530	86
0001 Nacional	33.898.547	0	-27.042.200	6.856.347	-80	926.817	14	5.929.530	86
<b>0807 Investimento das Empresas Estatais em Infra-Estrutura de Apoio</b>									
<i>Atividades</i>									
25 122 0807 4101 Manutenção e Adequação de Bens Imóveis	1.416.667	212.500	4.136.501	5.765.668	307	3.948.475	68	1.817.193	32
0001 Nacional	1.416.667	212.500	4.136.501	5.765.668	307	3.948.475	68	1.817.193	32
25 122 0807 4102 Manutenção e Adequação de Bens Móveis, Veículos, Máquinas e Equipamentos	2.833.333	849.999	2.749.836	6.433.168	127	4.955.414	77	1.477.754	23
0001 Nacional	2.833.333	849.999	2.749.836	6.433.168	127	4.955.414	77	1.477.754	23
25 126 0807 4103 Manutenção e Adequação de Ativos de Informática, Informação e Teleprocessamento	27.376.000	0	2.989.549	30.365.549	11	29.616.243	98	749.306	2
0001 Nacional	27.376.000	0	2.989.549	30.365.549	11	29.616.243	98	749.306	2
<b>TOTAIS</b>	<b>507.649.476</b>	<b>0</b>	<b>72.589.124</b>	<b>580.238.600</b>	<b>14</b>	<b>508.781.423</b>	<b>88</b>	<b>71.457.177</b>	<b>12</b>



**MINISTÉRIO DO PLANEJAMENTO, ORÇAMENTO E GESTÃO**

SECRETARIA EXECUTIVA

DEPARTAMENTO DE COORDENAÇÃO E GOVERNANÇA DAS EMPRESAS ESTATAIS

Posição em

**31/12/2009****ORÇAMENTO DE INVESTIMENTO - 2009**

<b>Título :</b>	<b>DOTAÇÃO E EXECUÇÃO DA DESPESA DOS INVESTIMENTOS POR EMPRESA ESTATAL</b>	<b>32000</b>
<b>Subtítulo :</b>	<b>Ministério de Minas e Energia</b>	<b>32242</b>
<b>Gestão :</b>	<b>Petrobras Química S.A. - PETROQUISA</b>	

Valores em R\$ 1,00

DISCRIMINAÇÃO	APROVADA INICIAL	CRÉDITO		APROVADA FINAL		REALIZADA		MARGEM /EXCESSO (-)	
		Suplementar	Especial						
	(a)	(b)	(c)	(d = a+b+c)	var % (d/a)	(e)	% (e/d)	(f = d-e)	% (f/d)
<b>0807 Investimento das Empresas Estatais em Infra-Estrutura de Apoio</b>									
Atividades									
25 122 0807 4102 Manutenção e Adequação de Bens Móveis, Veículos, Máquinas e Equipamentos	18.000	0	-5.112	12.888	-28	0	0	12.888	100
0001 Nacional	18.000	0	-5.112	12.888	-28	0	0	12.888	100
25 126 0807 4103 Manutenção e Adequação de Ativos de Informática, Informação e Teleprocessamento	36.000	0	-10.212	25.788	-28	1.190	5	24.598	95
0001 Nacional	36.000	0	-10.212	25.788	-28	1.190	5	24.598	95
<b>TOTAIS</b>	<b>54.000</b>	<b>0</b>	<b>-15.324</b>	<b>38.676</b>	<b>-28</b>	<b>1.190</b>	<b>3</b>	<b>37.486</b>	<b>97</b>

**MINISTÉRIO DO PLANEJAMENTO, ORÇAMENTO E GESTÃO**

**SECRETARIA EXECUTIVA**

DEPARTAMENTO DE COORDENAÇÃO E GOVERNANÇA DAS EMPRESAS ESTATAIS

Posição em

31/12/2009

**ORÇAMENTO DE INVESTIMENTO - 2009**

<b>Título :</b>	<b>ESTIMATIVA E EXECUÇÃO DAS FONTES DE FINANCIAMENTO DOS INVESTIMENTOS POR EMPRESA ESTATAL</b>	
<b>Subtítulo :</b>	<b>Ministério de Minas e Energia</b>	<b>32000</b>
<b>Gestão :</b>	<b>Petrobras Química S.A. - PETROQUISA</b>	<b>32242</b>

Valores em R\$ 1,00

DISCRIMINAÇÃO		ESTIMADA INICIAL	CRÉDITO		ESTIMADA FINAL		REALIZADA		MARGEM /EXCESSO (-)	
			Suplementar	Especial	(d = a+b+c)	var % (d/a)	(e)	% (e/d)	(f = d-e)	% (f/d)
		(a)	(b)	(c)						
6.1.0.0.0.0.0.0	Recursos Próprios	54.000	0	-15.324	38.676	-28	1.190	3	37.486	97
6.1.1.0.0.0.0.0	Geração Própria	54.000	0	-15.324	38.676	-28	1.190	3	37.486	97
TOTAIS		54.000	0	-15.324	38.676	-28	1.190	3	37.486	97

**MINISTÉRIO DO PLANEJAMENTO, ORÇAMENTO E GESTÃO**

SECRETARIA EXECUTIVA

DEPARTAMENTO DE COORDENAÇÃO E GOVERNANÇA DAS EMPRESAS ESTATAIS

Posição em

**31/12/2009****ORÇAMENTO DE INVESTIMENTO - 2009**

<b>Título :</b>	<b>DOTAÇÃO E EXECUÇÃO DA DESPESA DOS INVESTIMENTOS POR EMPRESA ESTATAL</b>	<b>32000</b>
<b>Subtítulo :</b>	<b>Ministério de Minas e Energia</b>	<b>32264</b>
<b>Gestão :</b>	<b>Eletrobrás Participações S.A. - ELETROPAR</b>	

Valores em R\$ 1,00

DISCRIMINAÇÃO	APROVADA INICIAL	CRÉDITO		APROVADA FINAL		REALIZADA		MARGEM /EXCESSO (-)	
		Suplementar	Especial						
	(a)	(b)	(c)	(d = a+b+c)	var % (d/a)	(e)	% (e/d)	(f = d-e)	% (f/d)
<b>0807 Investimento das Empresas Estatais em Infra-Estrutura de Apoio</b>									
Atividades									
04 122 0807 4101 Manutenção e Adequação de Bens Imóveis	15.000	0	0	15.000	0	13.540	90	1.460	10
0033 No Estado do Rio de Janeiro	15.000	0	0	15.000	0	13.540	90	1.460	10
<b>TOTAIS</b>	<b>15.000</b>	<b>0</b>	<b>0</b>	<b>15.000</b>	<b>0</b>	<b>13.540</b>	<b>90</b>	<b>1.460</b>	<b>10</b>

**MINISTÉRIO DO PLANEJAMENTO, ORÇAMENTO E GESTÃO**

**SECRETARIA EXECUTIVA**

DEPARTAMENTO DE COORDENAÇÃO E GOVERNANÇA DAS EMPRESAS ESTATAIS

Posição em

31/12/2009

**ORÇAMENTO DE INVESTIMENTO - 2009**

<b>Título :</b>	<b>ESTIMATIVA E EXECUÇÃO DAS FONTES DE FINANCIAMENTO DOS INVESTIMENTOS POR EMPRESA ESTATAL</b>	
<b>Subtítulo :</b>	<b>Ministério de Minas e Energia</b>	<b>32000</b>
<b>Gestão :</b>	<b>Eletrobrás Participações S.A. - ELETROPAR</b>	<b>32264</b>

Valores em R\$ 1,00

[illegible]

**MINISTÉRIO DO PLANEJAMENTO, ORÇAMENTO E GESTÃO**

**SECRETARIA EXECUTIVA**

DEPARTAMENTO DE COORDENAÇÃO E GOVERNANÇA DAS EMPRESAS ESTATAIS

Posição em

31/12/2009

## ORÇAMENTO DE INVESTIMENTO - 2009

<b>Título :</b>	<b>DOTAÇÃO E EXECUÇÃO DA DESPESA DOS INVESTIMENTOS POR EMPRESA ESTATAL</b>	
<b>Subtítulo :</b>	<b>Ministério de Minas e Energia</b>	<b>32000</b>
<b>Gestão :</b>	<b>Companhia de Eletricidade do Acre - ELETROACRE</b>	<b>32267</b>

Valores em R\$ 1.00

DISCRIMINAÇÃO					APROVADA INICIAL	CRÉDITO		APROVADA FINAL		REALIZADA		MARGEM /EXCESSO (-)	
						Suplementar	Especial	(d = a+b+c)	var % (d/a)	(e)	% (e/d)	(f = d-e)	% (f/d)
					(a)	(b)	(c)						
0273 Luz para Todos													
Projetos													
25	752	0273	11X8	Ampliação da Rede Rural de Distribuição de Energia Elétrica - Luz para Todos (Acre)	94.204.200	-29.204.200	0	65.000.000	-31	49.458.830	76	15.541.170	24
	0012	No Estado do Acre			94.204.200	-29.204.200	0	65.000.000	-31	49.458.830	76	15.541.170	24
0807 Investimento das Empresas Estatais em Infra-Estrutura de Apoio													
Atividades													
25	122	0807	4101	Manutenção e Adequação de Bens Imóveis	350.000	0	0	350.000	0	3.270	1	346.730	99
	0012	No Estado do Acre			350.000	0	0	350.000	0	3.270	1	346.730	99
25	122	0807	4102	Manutenção e Adequação de Bens Móveis, Veículos, Máquinas e Equipamentos	1.037.903	30.097	0	1.068.000	3	395.787	37	672.213	63
	0012	No Estado do Acre			1.037.903	30.097	0	1.068.000	3	395.787	37	672.213	63
25	126	0807	4103	Manutenção e Adequação de Ativos de Informática, Informação e Teleprocessamento	1.490.844	7.625.156	0	9.116.000	511	2.534.821	28	6.581.179	72
	0012	No Estado do Acre			1.490.844	7.625.156	0	9.116.000	511	2.534.821	28	6.581.179	72
1042 Energia nos Sistemas Isolados													
Atividades													
25	752	1042	4877	Manutenção de Sistema de Distribuição de Energia Elétrica no Estado do Acre	15.765.240	-453.040	0	15.312.200	-3	2.894.578	19	12.417.622	81
	0012	No Estado do Acre			15.765.240	-453.040	0	15.312.200	-3	2.894.578	19	12.417.622	81
25	752	1042	8778	Ampliação da Rede Urbana de Distribuição de Energia Elétrica no Acre	10.392.125	-10.025	0	10.382.100	0	5.574.474	54	4.807.626	46
	0012	No Estado do Acre			10.392.125	-10.025	0	10.382.100	0	5.574.474	54	4.807.626	46

**MINISTÉRIO DO PLANEJAMENTO, ORÇAMENTO E GESTÃO**

SECRETARIA EXECUTIVA

DEPARTAMENTO DE COORDENAÇÃO E GOVERNANÇA DAS EMPRESAS ESTATAIS

Posição em

31/12/2009

**ORÇAMENTO DE INVESTIMENTO - 2009**

<b>Título :</b>	<b>DOTAÇÃO E EXECUÇÃO DA DESPESA DOS INVESTIMENTOS POR EMPRESA ESTATAL</b>	<b>32000</b>
<b>Subtítulo :</b>	<b>Ministério de Minas e Energia</b>	<b>32267</b>
<b>Gestão :</b>	<b>Companhia de Eletricidade do Acre - ELETROACRE</b>	

Valores em R\$ 1,00

DISCRIMINAÇÃO	APROVADA INICIAL	CRÉDITO		APROVADA FINAL		REALIZADA		MARGEM /EXCESSO (-)	
		Suplementar	Especial						
	(a)	(b)	(c)	(d = a+b+c)	var % (d/a)	(e)	% (e/d)	(f = d-e)	% (f/d)
<i>Projetos</i>									
25 752 1042 105D Implantação da Subestação Taquari com 69/138 kV (AC)	8.691.662	-8.447.662	0	244.000	-97	134.008	55	109.992	45
0012 No Estado do Acre	8.691.662	-8.447.662	0	244.000	-97	134.008	55	109.992	45
25 752 1042 125Z Aquisição dos Ativos do Sistema de Transmissão de Energia Elétrica, no Estado do Acre - Subestação e LT 138/69 kV - de Concessão da Centrais Elétricas do Norte do Brasil S.A. (AC)	0	0	177.111.716	177.111.716		115.617.333	65	61.494.383	35
0012 No Estado do Acre	0	0	177.111.716	177.111.716		115.617.333	65	61.494.383	35
<b>TOTAIS</b>	<b>131.931.974</b>	<b>-30.459.674</b>	<b>177.111.716</b>	<b>278.584.016</b>	<b>111</b>	<b>176.613.101</b>	<b>63</b>	<b>101.970.915</b>	<b>37</b>



**MINISTÉRIO DO PLANEJAMENTO, ORÇAMENTO E GESTÃO**

SECRETARIA EXECUTIVA

DEPARTAMENTO DE COORDENAÇÃO E GOVERNANÇA DAS EMPRESAS ESTATAIS

Posição em

31/12/2009

**ORÇAMENTO DE INVESTIMENTO - 2009**

<b>Título :</b>	<b>ESTIMATIVA E EXECUÇÃO DAS FONTES DE FINANCIAMENTO DOS INVESTIMENTOS POR EMPRESA ESTATAL</b>	<b>32000</b>
<b>Subtítulo :</b>	<b>Ministério de Minas e Energia</b>	<b>32267</b>
<b>Gestão :</b>	<b>Companhia de Eletricidade do Acre - ELETROACRE</b>	

Valores em R\$ 1,00

DISCRIMINAÇÃO	ESTIMADA INICIAL	CRÉDITO		ESTIMADA FINAL		REALIZADA		MARGEM /EXCESSO (-)	
		Suplementar	Especial						
	(a)	(b)	(c)	(d = a+b+c)	var % (d/a)	(e)	% (e/d)	(f = d-e)	% (f/d)
<b>6.1.0.0.0.0.0 Recursos Próprios</b>	<b>111.757.974</b>	<b>-30.459.674</b>	<b>177.111.716</b>	<b>258.410.016</b>	<b>131</b>	<b>176.613.101</b>	<b>68</b>	<b>81.796.915</b>	<b>32</b>
6.1.1.0.0.0.0 Geração Própria	111.757.974	-30.459.674	177.111.716	258.410.016	131	176.613.101	68	81.796.915	32
<b>6.9.0.0.0.0.0 Outros Recursos de Longo Prazo</b>	<b>20.174.000</b>	<b>0</b>	<b>0</b>	<b>20.174.000</b>	<b>0</b>	<b>0</b>	<b>0</b>	<b>20.174.000</b>	<b>100</b>
6.9.2.0.0.0.0 Controladora	20.174.000	0	0	20.174.000	0	0	0	20.174.000	100
<b>TOTAIS</b>	<b>131.931.974</b>	<b>-30.459.674</b>	<b>177.111.716</b>	<b>278.584.016</b>	<b>111</b>	<b>176.613.101</b>	<b>63</b>	<b>101.970.915</b>	<b>37</b>

**MINISTÉRIO DO PLANEJAMENTO, ORÇAMENTO E GESTÃO**

**SECRETARIA EXECUTIVA**

DEPARTAMENTO DE COORDENAÇÃO E GOVERNANÇA DAS EMPRESAS ESTATAIS

Posição em

31/12/2009

## ORÇAMENTO DE INVESTIMENTO - 2009

<b>Título :</b>	<b>DOTAÇÃO E EXECUÇÃO DA DESPESA DOS INVESTIMENTOS POR EMPRESA ESTATAL</b>	
<b>Subtítulo :</b>	<b>Ministério de Minas e Energia</b>	<b>32000</b>
<b>Gestão :</b>	<b>Companhia Energética de Alagoas - CEAL</b>	<b>32268</b>

Valores em R\$ 1.00

DISCRIMINAÇÃO					APROVADA INICIAL	CRÉDITO		APROVADA FINAL		REALIZADA		MARGEM /EXCESSO (-)	
						Suplementar	Especial					(f = d-e)	% (f/d)
					(a)	(b)	(c)	(d = a+b+c)	var % (d/a)	(e)	% (e/d)		
0273 Luz para Todos													
<div> <div>Projetos</div> <div> <div>25</div> <div>752</div> <div>0273</div> <div>11XE</div> <div>Ampliação da Rede Rural de Distribuição de Energia Elétrica - Luz para Todos (Alagoas)</div> </div> </div>					104.500.000	0	0	104.500.000	0	80.748.964	77	23.751.036	28
<div> <div>0027</div> <div>No Estado de Alagoas</div> </div>					104.500.000	0	0	104.500.000	0	80.748.964	77	23.751.036	28
0294 Energia na Região Nordeste													
<div> <div>Atividades</div> <div> <div>25</div> <div>752</div> <div>0294</div> <div>6644</div> <div>Ampliação da Rede Urbana de Distribuição de Energia Elétrica no Estado de Alagoas</div> </div> </div>					10.750.000	-7.317.000	0	3.433.000	-68	636.761	19	2.796.239	8
<div> <div>0027</div> <div>No Estado de Alagoas</div> </div>					10.750.000	-7.317.000	0	3.433.000	-68	636.761	19	2.796.239	8
<div> <div>25</div> <div>752</div> <div>0294</div> <div>6675</div> <div>Manutenção da Rede Urbana de Distribuição de Energia Elétrica no Estado de Alagoas</div> </div>					23.835.000	-5.922.000	0	17.913.000	-25	17.889.602	100	23.398	0
<div> <div>0027</div> <div>No Estado de Alagoas</div> </div>					23.835.000	-5.922.000	0	17.913.000	-25	17.889.602	100	23.398	0
<div> <div>25</div> <div>752</div> <div>0294</div> <div>6749</div> <div>Manutenção do Sistema de Transmissão de Energia Elétrica no Estado de Alagoas</div> </div>					7.435.000	-5.138.000	0	2.297.000	-69	22.473	1	2.274.527	9
<div> <div>0027</div> <div>No Estado de Alagoas</div> </div>					7.435.000	-5.138.000	0	2.297.000	-69	22.473	1	2.274.527	9
<div> <div>Projetos</div> <div> <div>25</div> <div>752</div> <div>0294</div> <div>10NN</div> <div>Modernização e Adequação de Sistema de Comercialização e Distribuição - Redução de Perdas Técnicas e Comerciais na Área de Concessão da CEAL</div> </div> </div>					42.670.550	-21.079.550	0	21.591.000	-49	20.747.630	96	843.370	4
<div> <div>0027</div> <div>No Estado de Alagoas</div> </div>					42.670.550	-21.079.550	0	21.591.000	-49	20.747.630	96	843.370	4
<div> <div>25</div> <div>752</div> <div>0294</div> <div>3375</div> <div>Ampliação do Sistema de Subtransmissão de Energia Elétrica no Estado de Alagoas</div> </div>					18.565.520	-6.952.520	0	11.613.000	-37	8.014.410	69	3.598.590	3
<div> <div>0027</div> <div>No Estado de Alagoas</div> </div>					18.565.520	-6.952.520	0	11.613.000	-37	8.014.410	69	3.598.590	3



## MINISTÉRIO DO PLANEJAMENTO, ORÇAMENTO E GESTÃO

SECRETARIA EXECUTIVA

DEPARTAMENTO DE COORDENAÇÃO E GOVERNANÇA DAS EMPRESAS ESTATAIS

Posição em

31/12/2009

## ORÇAMENTO DE INVESTIMENTO - 2009

Título :	DOTAÇÃO E EXECUÇÃO DA DESPESA DOS INVESTIMENTOS POR EMPRESA ESTATAL	32000
Subtítulo :	Ministério de Minas e Energia	32268
Gestão :	Companhia Energética de Alagoas - CEAL	

Valores em R\$ 1,00

DISCRIMINAÇÃO	APROVADA INICIAL	CRÉDITO		APROVADA FINAL		REALIZADA		MARGEM /EXCESSO (-)	
		Suplementar	Especial						
	(a)	(b)	(c)	(d = a+b+c)	var % (d/a)	(e)	% (e/d)	(f = d-e)	% (f/d)
<b>0807 Investimento das Empresas Estatais em Infra-Estrutura de Apoio</b>									
Atividades									
25 122 0807 4101 Manutenção e Adequação de Bens Imóveis	6.600.000	-5.400.000	0	1.200.000	-82	0	0	1.200.000	100
0027 No Estado de Alagoas	6.600.000	-5.400.000	0	1.200.000	-82	0	0	1.200.000	100
25 122 0807 4102 Manutenção e Adequação de Bens Móveis, Veículos, Máquinas e Equipamentos	7.200.000	-1.794.000	0	5.406.000	-25	2.511.344	46	2.894.656	54
0027 No Estado de Alagoas	7.200.000	-1.794.000	0	5.406.000	-25	2.511.344	46	2.894.656	54
25 126 0807 4103 Manutenção e Adequação de Ativos de Informática, Informação e Teleprocessamento	5.600.000	1.823.000	0	7.423.000	33	2.427.351	33	4.995.649	67
0027 No Estado de Alagoas	5.600.000	1.823.000	0	7.423.000	33	2.427.351	33	4.995.649	67
<b>TOTAIS</b>	<b>227.156.070</b>	<b>-51.780.070</b>	<b>0</b>	<b>175.376.000</b>	<b>-23</b>	<b>132.998.535</b>	<b>76</b>	<b>42.377.465</b>	<b>24</b>

**MINISTÉRIO DO PLANEJAMENTO, ORÇAMENTO E GESTÃO**

SECRETARIA EXECUTIVA

DEPARTAMENTO DE COORDENAÇÃO E GOVERNANÇA DAS EMPRESAS ESTATAIS

Posição em

**31/12/2009****ORÇAMENTO DE INVESTIMENTO - 2009**

<b>Título :</b>	<b>ESTIMATIVA E EXECUÇÃO DAS FONTES DE FINANCIAMENTO DOS INVESTIMENTOS POR EMPRESA ESTATAL</b>	<b>32000</b>
<b>Subtítulo :</b>	<b>Ministério de Minas e Energia</b>	<b>32268</b>
<b>Gestão :</b>	<b>Companhia Energética de Alagoas - CEAL</b>	

Valores em R\$ 1,00

DISCRIMINAÇÃO	ESTIMADA INICIAL	CRÉDITO		ESTIMADA FINAL		REALIZADA		MARGEM /EXCESSO (-)	
		Suplementar	Especial						
	(a)	(b)	(c)	(d = a+b+c)	var % (d/a)	(e)	% (e/d)	(f = d-e)	% (f/d)
<b>6.1.0.0.0.0.0 Recursos Próprios</b>	<b>200.596.670</b>	<b>-51.780.070</b>	<b>0</b>	<b>148.816.600</b>	<b>-26</b>	<b>117.162.935</b>	<b>79</b>	<b>31.653.665</b>	<b>21</b>
6.1.1.0.0.0.0 Geração Própria	200.596.670	-51.780.070	0	148.816.600	-26	117.162.935	79	31.653.665	21
<b>6.9.0.0.0.0.0 Outros Recursos de Longo Prazo</b>	<b>26.559.400</b>	<b>0</b>	<b>0</b>	<b>26.559.400</b>	<b>0</b>	<b>15.835.600</b>	<b>60</b>	<b>10.723.800</b>	<b>40</b>
6.9.2.0.0.0.0 Controladora	26.559.400	0	0	26.559.400	0	15.835.600	60	10.723.800	40
<b>TOTAIS</b>	<b>227.156.070</b>	<b>-51.780.070</b>	<b>0</b>	<b>175.376.000</b>	<b>-23</b>	<b>132.998.535</b>	<b>76</b>	<b>42.377.465</b>	<b>24</b>

**MINISTÉRIO DO PLANEJAMENTO, ORÇAMENTO E GESTÃO**

**SECRETARIA EXECUTIVA**

DEPARTAMENTO DE COORDENAÇÃO E GOVERNANÇA DAS EMPRESAS ESTATAIS

Posição em

31/12/2009

## ORÇAMENTO DE INVESTIMENTO - 2009

<b>Título :</b>	<b>DOTAÇÃO E EXECUÇÃO DA DESPESA DOS INVESTIMENTOS POR EMPRESA ESTATAL</b>	
<b>Subtítulo :</b>	<b>Ministério de Minas e Energia</b>	<b>32000</b>
<b>Gestão :</b>	<b>Companhia Energética do Piauí - CEPISA</b>	<b>32269</b>

Valores em R\$ 1.00

DISCRIMINAÇÃO					APROVADA INICIAL	CRÉDITO		APROVADA FINAL		REALIZADA		MARGEM /EXCESSO (-)	
						Suplementar	Especial					(f = d-e)	% (f/d)
						(a)	(b)	(c)	(d = a+b+c)	var % (d/a)	(e)	% (e/d)	
0273 Luz para Todos													
Projetos													
25	752	0273	11YL	Ampliação da Rede Rural de Distribuição de Energia Elétrica - Luz para Todos (Piauí)	203.500.000	-12.940.000	0	190.560.000	-6	77.559.164	41	113.000.836	50
		0022		No Estado do Piauí	203.500.000	-12.940.000	0	190.560.000	-6	77.559.164	41	113.000.836	50
0294 Energia na Região Nordeste													
Atividades													
25	752	0294	2D89	Reforços e Melhorias no Sistema de Transmissão de Energia Elétrica no Estado do Piauí	10.855.610	-5.100.610	0	5.755.000	-47	5.378.287	93	376.713	100
		0022		No Estado do Piauí	10.855.610	-5.100.610	0	5.755.000	-47	5.378.287	93	376.713	100
25	752	0294	2D91	Manutenção da Rede Urbana de Distribuição de Energia Elétrica no Estado do Piauí	12.726.550	-1.813.550	0	10.913.000	-14	10.902.780	100	10.220	100
		0022		No Estado do Piauí	12.726.550	-1.813.550	0	10.913.000	-14	10.902.780	100	10.220	100
25	752	0294	8777	Ampliação da Rede Urbana de Distribuição de Energia Elétrica no Estado do Piauí	3.437.500	-1.399.200	0	2.038.300	-41	1.991.658	98	46.642	100
		0022		No Estado do Piauí	3.437.500	-1.399.200	0	2.038.300	-41	1.991.658	98	46.642	100
Projetos													
25	752	0294	10NT	Modernização e Adequação de Sistema de Comercialização e Distribuição - Redução de Perdas Técnicas e Comerciais na Área de Concessão da CEPISA	36.888.200	-8.982.430	0	27.905.770	-24	18.997.792	68	8.907.978	30
		0022		No Estado do Piauí	36.888.200	-8.982.430	0	27.905.770	-24	18.997.792	68	8.907.978	30
25	752	0294	3379	Ampliação do Sistema de Transmissão de Energia Elétrica no Estado do Piauí	63.532.528	-41.996.528	0	21.536.000	-66	21.499.823	100	36.177	100
		0022		No Estado do Piauí	63.532.528	-41.996.528	0	21.536.000	-66	21.499.823	100	36.177	100



MINISTÉRIO DO PLANEJAMENTO, ORÇAMENTO E GESTÃO

SECRETARIA EXECUTIVA

DEPARTAMENTO DE COORDENAÇÃO E GOVERNANÇA DAS EMPRESAS ESTATAIS

Posição em

31/12/2009

ORÇAMENTO DE INVESTIMENTO - 2009

Título :	DOTAÇÃO E EXECUÇÃO DA DESPESA DOS INVESTIMENTOS POR EMPRESA ESTATAL	32000
Subtítulo :	Ministério de Minas e Energia	32269
Gestão :	Companhia Energética do Piauí - CEPISA	

Valores em R\$ 1,00

DISCRIMINAÇÃO	APROVADA INICIAL	CRÉDITO		APROVADA FINAL		REALIZADA		MARGEM /EXCESSO (-)	
		Suplementar	Especial						
	(a)	(b)	(c)	(d = a+b+c)	var % (d/a)	(e)	% (e/d)	(f = d-e)	% (f/d)
<b>0807 Investimento das Empresas Estatais em Infra-Estrutura de Apoio</b>									
Atividades									
25 122 0807 4101 Manutenção e Adequação de Bens Imóveis	2.766.000	-1.440.000	0	1.326.000	-52	849.143	64	476.857	36
0022 No Estado do Piauí	2.766.000	-1.440.000	0	1.326.000	-52	849.143	64	476.857	36
25 122 0807 4102 Manutenção e Adequação de Bens Móveis, Veículos, Máquinas e Equipamentos	1.390.000	284.000	0	1.674.000	20	1.344.766	80	329.234	20
0022 No Estado do Piauí	1.390.000	284.000	0	1.674.000	20	1.344.766	80	329.234	20
25 126 0807 4103 Manutenção e Adequação de Ativos de Informática, Informação e Teleprocessamento	4.100.000	7.190.400	0	11.290.400	175	5.630.774	50	5.659.626	50
0022 No Estado do Piauí	4.100.000	7.190.400	0	11.290.400	175	5.630.774	50	5.659.626	50
<b>TOTAIS</b>	<b>339.196.388</b>	<b>-66.197.918</b>	<b>0</b>	<b>272.998.470</b>	<b>-20</b>	<b>144.154.187</b>	<b>53</b>	<b>128.844.283</b>	<b>47</b>

**MINISTÉRIO DO PLANEJAMENTO, ORÇAMENTO E GESTÃO**

SECRETARIA EXECUTIVA

DEPARTAMENTO DE COORDENAÇÃO E GOVERNANÇA DAS EMPRESAS ESTATAIS

Posição em

**31/12/2009****ORÇAMENTO DE INVESTIMENTO - 2009**

<b>Título :</b>	<b>ESTIMATIVA E EXECUÇÃO DAS FONTES DE FINANCIAMENTO DOS INVESTIMENTOS POR EMPRESA ESTATAL</b>	<b>32000</b>
<b>Subtítulo :</b>	<b>Ministério de Minas e Energia</b>	<b>32269</b>
<b>Gestão :</b>	<b>Companhia Energética do Piauí - CEPISA</b>	

Valores em R\$ 1,00

DISCRIMINAÇÃO	ESTIMADA INICIAL	CRÉDITO		ESTIMADA FINAL		REALIZADA		MARGEM /EXCESSO (-)	
		Suplementar	Especial						
	(a)	(b)	(c)	(d = a+b+c)	var % (d/a)	(e)	% (e/d)	(f = d-e)	% (f/d)
<b>6.1.0.0.0.0.0 Recursos Próprios</b>	<b>289.470.088</b>	<b>-66.197.918</b>	<b>0</b>	<b>223.272.170</b>	<b>-23</b>	<b>99.221.327</b>	<b>44</b>	<b>124.050.843</b>	<b>56</b>
6.1.1.0.0.0.0 Geração Própria	289.470.088	-66.197.918	0	223.272.170	-23	99.221.327	44	124.050.843	56
<b>6.9.0.0.0.0.0 Outros Recursos de Longo Prazo</b>	<b>49.726.300</b>	<b>0</b>	<b>0</b>	<b>49.726.300</b>	<b>0</b>	<b>44.932.860</b>	<b>90</b>	<b>4.793.440</b>	<b>10</b>
6.9.2.0.0.0.0 Controladora	49.726.300	0	0	49.726.300	0	44.932.860	90	4.793.440	10
<b>TOTAIS</b>	<b>339.196.388</b>	<b>-66.197.918</b>	<b>0</b>	<b>272.998.470</b>	<b>-20</b>	<b>144.154.187</b>	<b>53</b>	<b>128.844.283</b>	<b>47</b>

**MINISTÉRIO DO PLANEJAMENTO, ORÇAMENTO E GESTÃO**

**SECRETARIA EXECUTIVA**

DEPARTAMENTO DE COORDENAÇÃO E GOVERNANÇA DAS EMPRESAS ESTATAIS

Posição em

31/12/2009

**ORÇAMENTO DE INVESTIMENTO - 2009**

<b>Título :</b>	<b>DOTAÇÃO E EXECUÇÃO DA DESPESA DOS INVESTIMENTOS POR EMPRESA ESTATAL</b>	
<b>Subtítulo :</b>	<b>Ministério de Minas e Energia</b>	<b>32000</b>
<b>Gestão :</b>	<b>Centrais Elétricas de Rondônia S.A. - CERON</b>	<b>32270</b>

Valores em R\$ 1.00

DISCRIMINAÇÃO					APROVADA INICIAL	CRÉDITO		APROVADA FINAL		REALIZADA		MARGEM /EXCESSO (-)	
						Suplementar	Especial	(d = a+b+c)	var % (d/a)	(e)	%(e/d)	(f = d-e)	%(f/d)
					(a)	(b)	(c)						
0273 Luz para Todos													
Projetos													
25	752	0273	11XI	Ampliação da Rede Rural de Distribuição de Energia Elétrica - Luz para Todos (Rondônia)	116.500.000	-13.500.000	0	103.000.000	-12	35.505.057	34	67.494.943	6
	0011	No Estado de Rondônia			116.500.000	-13.500.000	0	103.000.000	-12	35.505.057	34	67.494.943	6
0807 Investimento das Empresas Estatais em Infra-Estrutura de Apoio													
Atividades													
25	122	0807	4101	Manutenção e Adequação de Bens Imóveis	1.000.000	0	0	1.000.000	0	539.834	54	460.166	4
	0011	No Estado de Rondônia			1.000.000	0	0	1.000.000	0	539.834	54	460.166	4
25	122	0807	4102	Manutenção e Adequação de Bens Móveis, Veículos, Máquinas e Equipamentos	1.000.000	219.680	0	1.219.680	22	774.983	64	444.697	3
	0011	No Estado de Rondônia			1.000.000	219.680	0	1.219.680	22	774.983	64	444.697	3
25	126	0807	4103	Manutenção e Adequação de Ativos de Informática, Informação e Teleprocessamento	3.250.000	8.689.000	0	11.939.000	267	2.949.873	25	8.989.127	7
	0011	No Estado de Rondônia			3.250.000	8.689.000	0	11.939.000	267	2.949.873	25	8.989.127	7
1042 Energia nos Sistemas Isolados													
Atividades													
25	752	1042	2775	Manutenção do Parque de Geração de Energia Elétrica em Rondônia	500.000	500.000	0	1.000.000	100	985.199	99	14.801	
	0011	No Estado de Rondônia			500.000	500.000	0	1.000.000	100	985.199	99	14.801	
25	752	1042	4881	Manutenção do Sistema de Distribuição de Energia Elétrica em Rondônia	22.500.000	-6.544.530	0	15.955.470	-29	11.884.065	74	4.071.405	2
	0011	No Estado de Rondônia			22.500.000	-6.544.530	0	15.955.470	-29	11.884.065	74	4.071.405	2
25	752	1042	6548	Manutenção do Sistema de Transmissão em Rondônia	7.500.000	-6.222.900	0	1.277.100	-83	942.937	74	334.163	2




**MINISTÉRIO DO PLANEJAMENTO, ORÇAMENTO E GESTÃO**
**SECRETARIA EXECUTIVA**

DEPARTAMENTO DE COORDENAÇÃO E GOVERNANÇA DAS EMPRESAS ESTATAIS

Posição em

**31/12/2009**
**ORÇAMENTO DE INVESTIMENTO - 2009**

<b>Título :</b>	<b>DOTAÇÃO E EXECUÇÃO DA DESPESA DOS INVESTIMENTOS POR EMPRESA ESTATAL</b>	<b>32000</b>
<b>Subtítulo :</b>	<b>Ministério de Minas e Energia</b>	<b>32270</b>
<b>Gestão :</b>	<b>Centrais Elétricas de Rondônia S.A. - CERON</b>	

Valores em R\$ 1,00

DISCRIMINAÇÃO						APROVADA INICIAL	CRÉDITO		APROVADA FINAL		REALIZADA		MARGEM /EXCESSO (-)	
							Suplementar	Especial	(d = a+b+c)	var % (d/a)	(e)	% (e/d)	(f = d-e)	% (f/d)
						(a)	(b)	(c)						
0011	No Estado de Rondônia					7.500.000	-6.222.900	0	1.277.100	-83	942.937	74	334.163	26
25	752	1042	6549	Ampliação da Rede Urbana de Distribuição de Energia Elétrica em Rondônia		21.825.000	-12.668.150	0	9.156.850	-58	6.662.866	73	2.493.984	27
0011	No Estado de Rondônia					21.825.000	-12.668.150	0	9.156.850	-58	6.662.866	73	2.493.984	27
Projetos														
25	752	1042	1006	Modernização e Adequação de Sistema de Comercialização e Distribuição - Redução de Perdas Técnicas e Comerciais na Área de Concessão da CERON (RO)		10.800.000	-279.800	0	10.520.200	-3	5.177.446	49	5.342.754	51
0011	No Estado de Rondônia					10.800.000	-279.800	0	10.520.200	-3	5.177.446	49	5.342.754	51
25	752	1042	3381	Ampliação do Sistema de Transmissão de Energia Elétrica em Rondônia		64.972.000	89.601.200	0	154.573.200	138	83.188.595	54	71.384.605	46
0011	No Estado de Rondônia					64.972.000	89.601.200	0	154.573.200	138	83.188.595	54	71.384.605	46
TOTAIS						249.847.000	59.794.500	0	309.641.500	24	148.610.855	48	161.030.645	52

**MINISTÉRIO DO PLANEJAMENTO, ORÇAMENTO E GESTÃO**

SECRETARIA EXECUTIVA

DEPARTAMENTO DE COORDENAÇÃO E GOVERNANÇA DAS EMPRESAS ESTATAIS

Posição em

31/12/2009

**ORÇAMENTO DE INVESTIMENTO - 2009**

<b>Título :</b>	<b>ESTIMATIVA E EXECUÇÃO DAS FONTES DE FINANCIAMENTO DOS INVESTIMENTOS POR EMPRESA ESTATAL</b>	<b>32000</b>
<b>Subtítulo :</b>	<b>Ministério de Minas e Energia</b>	<b>32270</b>
<b>Gestão :</b>	<b>Centrais Elétricas de Rondônia S.A. - CERON</b>	

Valores em R\$ 1,00

DISCRIMINAÇÃO	ESTIMADA INICIAL	CRÉDITO		ESTIMADA FINAL		REALIZADA		MARGEM /EXCESSO (-)	
		Suplementar	Especial						
	(a)	(b)	(c)	(d = a+b+c)	var % (d/a)	(e)	% (e/d)	(f = d-e)	% (f/d)
<b>6.1.0.0.0.0.0 Recursos Próprios</b>	<b>226.207.400</b>	<b>-39.215.380</b>	<b>0</b>	<b>186.992.020</b>	<b>-17</b>	<b>86.578.681</b>	<b>46</b>	<b>100.413.339</b>	<b>54</b>
6.1.1.0.0.0.0 Geração Própria	226.207.400	-39.215.380	0	186.992.020	-17	86.578.681	46	100.413.339	54
<b>6.2.0.0.0.0.0 Recursos para aumento do Patrimônio Líquido</b>	<b>0</b>	<b>54.827.107</b>	<b>0</b>	<b>54.827.107</b>		<b>54.827.107</b>	<b>100</b>	<b>0</b>	<b>0</b>
6.2.2.0.0.0.0 Controladora	0	54.827.107	0	54.827.107		54.827.107	100	0	0
<b>6.9.0.0.0.0.0 Outros Recursos de Longo Prazo</b>	<b>23.639.600</b>	<b>44.182.773</b>	<b>0</b>	<b>67.822.373</b>	<b>187</b>	<b>7.205.067</b>	<b>11</b>	<b>60.617.306</b>	<b>89</b>
6.9.2.0.0.0.0 Controladora	23.639.600	44.182.773	0	67.822.373	187	7.205.067	11	60.617.306	89
<b>TOTAIS</b>	<b>249.847.000</b>	<b>59.794.500</b>	<b>0</b>	<b>309.641.500</b>	<b>24</b>	<b>148.610.855</b>	<b>48</b>	<b>161.030.645</b>	<b>52</b>


**MINISTÉRIO DO PLANEJAMENTO, ORÇAMENTO E GESTÃO**
**SECRETARIA EXECUTIVA**

DEPARTAMENTO DE COORDENAÇÃO E GOVERNANÇA DAS EMPRESAS ESTATAIS

Posição em

**31/12/2009**
**ORÇAMENTO DE INVESTIMENTO - 2009**

<b>Título :</b>	<b>DOTAÇÃO E EXECUÇÃO DA DESPESA DOS INVESTIMENTOS POR EMPRESA ESTATAL</b>	
<b>Subtítulo :</b>	<b>Ministério de Minas e Energia</b>	<b>32000</b>
<b>Gestão :</b>	<b>Transportadora Brasileira Gasoduto Bolívia-Brasil S.A. - TBG</b>	<b>32271</b>

Valores em R\$ 1,00

DISCRIMINAÇÃO	APROVADA INICIAL	CRÉDITO		APROVADA FINAL		REALIZADA		MARGEM /EXCESSO (-)	
		Suplementar	Especial						
	(a)	(b)	(c)	(d = a+b+c)	var % (d/a)	(e)	% (e/d)	(f = d-e)	% (f/d)
<b>1045 Brasil com Todo Gás</b>									
Atividades									
25 785 1045 4861 Manutenção da Infra-Estrutura de Transporte Dutoviário de Gás Natural	41.031.388	0	10.143.231	51.174.619	25	45.027.597	88	6.147.022	12
0001 Nacional	41.031.388	0	10.143.231	51.174.619	25	45.027.597	88	6.147.022	12
25 785 1045 4867 Manutenção dos Sistemas de Controle Ambiental, de Segurança Industrial e de Saúde Ocupacional nas Atividades de Transporte Dutoviário de Gás Natural	43.850.349	0	33.812.034	77.662.383	77	39.484.932	51	38.177.451	49
0001 Nacional	43.850.349	0	33.812.034	77.662.383	77	39.484.932	51	38.177.451	49
25 785 1045 8020 Disponibilização de Estações de Entrega e de Medição do Gasoduto Bolívia-Brasil	36.946.157	0	2.587.104	39.533.261	7	33.144.182	84	6.389.079	16
0001 Nacional	36.946.157	0	2.587.104	39.533.261	7	33.144.182	84	6.389.079	16
Projetos									
25 785 1045 103Y Ampliação da Capacidade de Transporte do Gasoduto Bolívia-Brasil, no Trecho Paulínia (SP) - Araucária (PR), de 7,4 milhões de m3/dia para 12,6 milhões de m3/dia	139.333.982	0	65.767.872	205.101.854	47	156.286.641	76	48.815.213	24
0001 Nacional	139.333.982	0	65.767.872	205.101.854	47	156.286.641	76	48.815.213	24
<b>TOTAIS</b>	<b>261.161.876</b>	<b>0</b>	<b>112.310.241</b>	<b>373.472.117</b>	<b>43</b>	<b>273.943.352</b>	<b>73</b>	<b>99.528.765</b>	<b>27</b>

**MINISTÉRIO DO PLANEJAMENTO, ORÇAMENTO E GESTÃO**

**SECRETARIA EXECUTIVA**

DEPARTAMENTO DE COORDENAÇÃO E GOVERNANÇA DAS EMPRESAS ESTATAIS

Posição em

31/12/2009

**ORÇAMENTO DE INVESTIMENTO - 2009**

<b>Título :</b>	<b>ESTIMATIVA E EXECUÇÃO DAS FONTES DE FINANCIAMENTO DOS INVESTIMENTOS POR EMPRESA ESTATAL</b>	
<b>Subtítulo :</b>	<b>Ministério de Minas e Energia</b>	<b>32000</b>
<b>Gestão :</b>	<b>Transportadora Brasileira Gasoduto Bolívia-Brasil S.A. - TBG</b>	<b>32271</b>

Valores em R\$ 1,00

[illegible]

**MINISTÉRIO DO PLANEJAMENTO, ORÇAMENTO E GESTÃO**

**SECRETARIA EXECUTIVA**

DEPARTAMENTO DE COORDENAÇÃO E GOVERNANÇA DAS EMPRESAS ESTATAIS

Posição em

31/12/2009

## ORÇAMENTO DE INVESTIMENTO - 2009

<b>Título :</b>	<b>DOTAÇÃO E EXECUÇÃO DA DESPESA DOS INVESTIMENTOS POR EMPRESA ESTATAL</b>	
<b>Subtítulo :</b>	<b>Ministério de Minas e Energia</b>	<b>32000</b>
<b>Gestão :</b>	<b>Boa Vista Energia S.A. - BVENERGIA</b>	<b>32272</b>

Valores em R\$ 1.00

DISCRIMINAÇÃO					APROVADA INICIAL	CRÉDITO		APROVADA FINAL		REALIZADA		MARGEM /EXCESSO (-)	
						Suplementar	Especial	(d = a+b+c)	var % (d/a)	(e)	% (e/d)	(f = d-e)	% (f/d)
0273 Luz para Todos													
Projetos													
25	752	0273	10WO	Ampliação da Rede Rural de Distribuição de Energia Elétrica - Luz Para Todos - no Município de Boa Vista (RR)	4.000.000	0	0	4.000.000	0	695.457	17	3.304.543	83
	0103			No Município de Boa Vista - RR	4.000.000	0	0	4.000.000	0	695.457	17	3.304.543	83
0807 Investimento das Empresas Estatais em Infra-Estrutura de Apoio													
Atividades													
25	122	0807	4101	Manutenção e Adequação de Bens Imóveis	900.000	0	0	900.000	0	347.955	39	552.045	61
	0014			No Estado de Roraima	900.000	0	0	900.000	0	347.955	39	552.045	61
25	122	0807	4102	Manutenção e Adequação de Bens Móveis, Veículos, Máquinas e Equipamentos	2.018.990	0	0	2.018.990	0	1.411.778	70	607.212	30
	0014			No Estado de Roraima	2.018.990	0	0	2.018.990	0	1.411.778	70	607.212	30
25	126	0807	4103	Manutenção e Adequação de Ativos de Informática, Informação e Teleprocessamento	1.707.103	1.300.000	0	3.007.103	76	1.375.237	46	1.631.866	54
	0014			No Estado de Roraima	1.707.103	1.300.000	0	3.007.103	76	1.375.237	46	1.631.866	54
1042 Energia nos Sistemas Isolados													
Atividades													
25	752	1042	2789	Manutenção do Sistema de Subtransmissão de Energia Elétrica em Boa Vista (RR)	290.000	0	0	290.000	0	72.089	25	217.911	75
	0014			No Estado de Roraima	290.000	0	0	290.000	0	72.089	25	217.911	75
25	752	1042	4431	Manutenção de Sistema de Distribuição de Energia Elétrica em Boa Vista (RR)	2.958.107	0	0	2.958.107	0	1.939.384	66	1.018.723	34
	0014			No Estado de Roraima	2.958.107	0	0	2.958.107	0	1.939.384	66	1.018.723	34



MINISTÉRIO DO PLANEJAMENTO, ORÇAMENTO E GESTÃO

SECRETARIA EXECUTIVA

DEPARTAMENTO DE COORDENAÇÃO E GOVERNANÇA DAS EMPRESAS ESTATAIS

Posição em

31/12/2009

ORÇAMENTO DE INVESTIMENTO - 2009

<b>Título :</b>	<b>DOTAÇÃO E EXECUÇÃO DA DESPESA DOS INVESTIMENTOS POR EMPRESA ESTATAL</b>	<b>32000</b>
<b>Subtítulo :</b>	<b>Ministério de Minas e Energia</b>	<b>32272</b>
<b>Gestão :</b>	<b>Boa Vista Energia S.A. - BVENERGIA</b>	

Valores em R\$ 1,00

DISCRIMINAÇÃO	APROVADA INICIAL	CRÉDITO		APROVADA FINAL		REALIZADA		MARGEM /EXCESSO (-)	
		Suplementar	Especial						
	(a)	(b)	(c)	(d = a+b+c)	var % (d/a)	(e)	% (e/d)	(f = d-e)	% (f/d)
25 752 1042 8779 Ampliação da Rede Urbana de Distribuição de Energia Elétrica em Boa Vista (RR)	892.443	0	0	892.443	0	495.444	56	396.999	44
0014 No Estado de Roraima	892.443	0	0	892.443	0	495.444	56	396.999	44
Projetos									
25 752 1042 10C6 Modernização e Adequação de Sistema de Comercialização e Distribuição - Redução de Perdas Técnicas e Comerciais na Área de Concessão da Boa Vista Energia (RR)	4.053.839	185.000	0	4.238.839	5	2.597.383	61	1.641.456	39
0014 No Estado de Roraima	4.053.839	185.000	0	4.238.839	5	2.597.383	61	1.641.456	39
25 752 1042 101Z Ampliação do Sistema de Subtransmissão de Energia Elétrica de Boa Vista (RR)	5.610.941	-1.485.000	0	4.125.941	-26	958.151	23	3.167.790	77
0014 No Estado de Roraima	5.610.941	-1.485.000	0	4.125.941	-26	958.151	23	3.167.790	77
<b>TOTAIS</b>	<b>22.431.423</b>	<b>0</b>	<b>0</b>	<b>22.431.423</b>	<b>0</b>	<b>9.892.878</b>	<b>44</b>	<b>12.538.545</b>	<b>56</b>

**MINISTÉRIO DO PLANEJAMENTO, ORÇAMENTO E GESTÃO**

**SECRETARIA EXECUTIVA**

DEPARTAMENTO DE COORDENAÇÃO E GOVERNANÇA DAS EMPRESAS ESTATAIS

Posição em

31/12/2009

**ORÇAMENTO DE INVESTIMENTO - 2009**

<b>Título :</b>	<b>ESTIMATIVA E EXECUÇÃO DAS FONTES DE FINANCIAMENTO DOS INVESTIMENTOS POR EMPRESA ESTATAL</b>	
<b>Subtítulo :</b>	<b>Ministério de Minas e Energia</b>	<b>32000</b>
<b>Gestão :</b>	<b>Boa Vista Energia S.A. - BVENERGIA</b>	<b>32272</b>

Valores em R\$ 1,00

DISCRIMINAÇÃO		ESTIMADA INICIAL	CRÉDITO		ESTIMADA FINAL		REALIZADA		MARGEM /EXCESSO (-)	
			Suplementar	Especial	(d = a+b+c)	var % (d/a)	(e)	% (e/d)	(f = d-e)	% (f/d)
		(a)	(b)	(c)						
6.1.0.0.0.0.0.0	Recursos Próprios	22.431.423	0	0	22.431.423	0	9.892.878	44	12.538.545	56
6.1.1.0.0.0.0.0	Geração Própria	22.431.423	0	0	22.431.423	0	9.892.878	44	12.538.545	56
TOTAIS		22.431.423	0	0	22.431.423	0	9.892.878	44	12.538.545	56

**MINISTÉRIO DO PLANEJAMENTO, ORÇAMENTO E GESTÃO**

**SECRETARIA EXECUTIVA**

DEPARTAMENTO DE COORDENAÇÃO E GOVERNANÇA DAS EMPRESAS ESTATAIS

Posição em

31/12/2009

## ORÇAMENTO DE INVESTIMENTO - 2009

<b>Título :</b>	<b>DOTAÇÃO E EXECUÇÃO DA DESPESA DOS INVESTIMENTOS POR EMPRESA ESTATAL</b>	
<b>Subtítulo :</b>	<b>Ministério de Minas e Energia</b>	<b>32000</b>
<b>Gestão :</b>	<b>Amazonas Distribuidora de Energia S.A. - AmE</b>	<b>32273</b>

Valores em R\$ 1.00

DISCRIMINAÇÃO					APROVADA INICIAL	CRÉDITO		APROVADA FINAL		REALIZADA		MARGEM /EXCESSO (-)	
						Suplementar	Especial	(d = a+b+c)	var % (d/a)	(e)	%(e/d)	(f = d-e)	%(f/d)
					(a)	(b)	(c)						
0273 Luz para Todos													
Projetos													
25	752	0273	11XU	Ampliação da Rede Rural de Distribuição de Energia Elétrica - Luz para Todos (AM)	182.763.354	-2.674.471	0	180.088.883	-1	92.212.607	51	87.876.276	49
	0013	No Estado do Amazonas			182.763.354	-2.674.471	0	180.088.883	-1	92.212.607	51	87.876.276	49
0807 Investimento das Empresas Estatais em Infra-Estrutura de Apoio													
Atividades													
25	122	0807	4101	Manutenção e Adequação de Bens Imóveis	2.761.000	2.889.000	0	5.650.000	105	1.365.225	24	4.284.775	76
	0013	No Estado do Amazonas			2.761.000	2.889.000	0	5.650.000	105	1.365.225	24	4.284.775	76
25	122	0807	4102	Manutenção e Adequação de Bens Móveis, Veículos, Máquinas e Equipamentos	2.505.000	25.501.136	0	28.006.136		4.383.547	16	23.622.589	84
	0013	No Estado do Amazonas			2.505.000	25.501.136	0	28.006.136		4.383.547	16	23.622.589	84
25	126	0807	4103	Manutenção e Adequação de Ativos de Informática, Informação e Teleprocessamento	4.500.000	25.217.400	0	29.717.400	560	8.901.850	30	20.815.550	70
	0013	No Estado do Amazonas			4.500.000	25.217.400	0	29.717.400	560	8.901.850	30	20.815.550	70
1042 Energia nos Sistemas Isolados													
Atividades													
25	752	1042	2009	Manutenção dos Sistemas de Geração de Energia Elétrica (AM)	9.500.000	430.690	0	9.930.690	5	4.446.388	45	5.484.302	55
	0013	No Estado do Amazonas			9.500.000	430.690	0	9.930.690	5	4.446.388	45	5.484.302	55
25	752	1042	4886	Manutenção de Sistemas de Transmissão e Subtransmissão de Energia Elétrica (AM)	14.637.500	5.069.940	0	19.707.440	35	8.858.295	45	10.849.145	55
	0013	No Estado do Amazonas			14.637.500	5.069.940	0	19.707.440	35	8.858.295	45	10.849.145	55
25	752	1042	8042	Manutenção de Redes de Distribuição de Energia	52.374.202	16.364.048	0	68.738.250	31	40.931.975	60	27.806.275	40




**MINISTÉRIO DO PLANEJAMENTO, ORÇAMENTO E GESTÃO**
**SECRETARIA EXECUTIVA**

DEPARTAMENTO DE COORDENAÇÃO E GOVERNANÇA DAS EMPRESAS ESTATAIS

Posição em

**31/12/2009**
**ORÇAMENTO DE INVESTIMENTO - 2009**

<b>Título :</b>	<b>DOTAÇÃO E EXECUÇÃO DA DESPESA DOS INVESTIMENTOS POR EMPRESA ESTATAL</b>	<b>32000</b>
<b>Subtítulo :</b>	<b>Ministério de Minas e Energia</b>	<b>32273</b>
<b>Gestão :</b>	<b>Amazonas Distribuidora de Energia S.A. - AmE</b>	

Valores em R\$ 1,00

DISCRIMINAÇÃO	APROVADA INICIAL	CRÉDITO		APROVADA FINAL		REALIZADA		MARGEM /EXCESSO (-)	
		Suplementar	Especial						
	(a)	(b)	(c)	(d = a+b+c)	var % (d/a)	(e)	% (e/d)	(f = d-e)	% (f/d)
Elétrica (AM)									
0013 No Estado do Amazonas	52.374.202	16.364.048	0	68.738.250	31	40.931.975	60	27.806.275	40
25 752 1042 8044 Manutenção do Parque de Geração de Energia Elétrica em Manaus (AM)	26.107.770	-7.813.370	0	18.294.400	-30	4.983.991	27	13.310.409	73
0013 No Estado do Amazonas	26.107.770	-7.813.370	0	18.294.400	-30	4.983.991	27	13.310.409	73
25 752 1042 8780 Ampliação da Rede Urbana de Distribuição de Energia Elétrica (AM)	29.229.428	7.858.962	0	37.088.390	27	27.299.478	74	9.788.912	26
0013 No Estado do Amazonas	29.229.428	7.858.962	0	37.088.390	27	27.299.478	74	9.788.912	26
<i>Projetos</i>									
25 752 1042 100A Modernização e Adequação de Sistema de Comercialização e Distribuição - Redução de Perdas Técnicas e Comerciais (AM)	30.168.684	-18.068.684	0	12.100.000	-60	5.464.353	45	6.635.647	55
0013 No Estado do Amazonas	30.168.684	-18.068.684	0	12.100.000	-60	5.464.353	45	6.635.647	55
25 752 1042 1183 Revitalização do Parque de Geração Térmica de Energia Elétrica (AM)	8.667.000	-805.379	0	7.861.621	-9	1.210.978	15	6.650.643	85
0013 No Estado do Amazonas	8.667.000	-805.379	0	7.861.621	-9	1.210.978	15	6.650.643	85
25 752 1042 1721 Implantação de Oleodutos e Instalação de Tanques de Armazenamento de Combustíveis nas Usinas Termelétricas - (AM)	2.133.000	-1.069.000	0	1.064.000	-50	603.194	57	460.806	43
0013 No Estado do Amazonas	2.133.000	-1.069.000	0	1.064.000	-50	603.194	57	460.806	43
25 752 1042 3259 Implantação da Linha de Transmissão Iranduba-Manacapuru (77,1 km - 69 kV) e da Linha de Transmissão Manacapuru-Novo Airão (105 km - 34,5 kV) e Subestações Associadas (AM)	16.876.486	-16.376.486	0	500.000	-97	0	0	500.000	100
0013 No Estado do Amazonas	16.876.486	-16.376.486	0	500.000	-97	0	0	500.000	100
25 752 1042 3261 Conversão de 16 Unidades Termelétricas Localizadas na Região de Manaus (AM), com Potencial Total de 419,5 MW, para Operação Bicombustível	42.996.633	-41.718.465	0	1.278.168	-97	1.278.168	100	0	0

**MINISTÉRIO DO PLANEJAMENTO, ORÇAMENTO E GESTÃO**

SECRETARIA EXECUTIVA

DEPARTAMENTO DE COORDENAÇÃO E GOVERNANÇA DAS EMPRESAS ESTATAIS

Posição em

31/12/2009

**ORÇAMENTO DE INVESTIMENTO - 2009**

<b>Título :</b>	<b>DOTAÇÃO E EXECUÇÃO DA DESPESA DOS INVESTIMENTOS POR EMPRESA ESTATAL</b>	
<b>Subtítulo :</b>	<b>Ministério de Minas e Energia</b>	<b>32000</b>
<b>Gestão :</b>	<b>Amazonas Distribuidora de Energia S.A. - AmE</b>	<b>32273</b>

Valores em R\$ 1,00

DISCRIMINAÇÃO				APROVADA INICIAL		CRÉDITO		APROVADA FINAL		REALIZADA		MARGEM /EXCESSO (-)	
				(a)	(b)	(c)	0	(d = a+b+c)	var % (d/a)	(e)	%(e/d)	(f = d-e)	%(f/d)
0013	No Estado do Amazonas			42.996.633	-41.718.465	0	0	1.278.168	-97	1.278.168	100	0	0
25 752 1042 3263	Revitalização do Parque de Geração de Energia Elétrica de Manaus (AM)			58.402.181	20.680.819	0	0	79.083.000	35	25.438.044	32	53.644.956	68
0013	No Estado do Amazonas			58.402.181	20.680.819	0	0	79.083.000	35	25.438.044	32	53.644.956	68
25 752 1042 3267	Ampliação da Capacidade do Parque de Geração Térmica de Energia Elétrica (AM)			41.999.750	44.369.250	0	0	86.369.000	106	18.048.632	21	68.320.368	79
0013	No Estado do Amazonas			41.999.750	44.369.250	0	0	86.369.000	106	18.048.632	21	68.320.368	79
25 752 1042 3277	Implantação de Sistema de Controle de Impacto Ambiental Causado pela Geração Térmica de Energia Elétrica - (AM)			1.530.000	-1.360.000	0	0	170.000	-89	309	0	169.691	100
0013	No Estado do Amazonas			1.530.000	-1.360.000	0	0	170.000	-89	309	0	169.691	100
25 752 1042 3398	Ampliação do Sistema de Subtransmissão de Energia Elétrica em Manaus (AM)			151.564.519	-69.567.519	0	0	81.997.000	-46	65.534.258	80	16.462.742	20
0013	No Estado do Amazonas			151.564.519	-69.567.519	0	0	81.997.000	-46	65.534.258	80	16.462.742	20
25 752 1042 7104	Implantação de Sistemas de Subtransmissão de Energia Elétrica, em 138/69/34,5 kV (AM)			5.000.000	-4.900.000	0	0	100.000	-98	0	0	100.000	100
0013	No Estado do Amazonas			5.000.000	-4.900.000	0	0	100.000	-98	0	0	100.000	100
25 752 1042 7110	Implantação da Usina Termelétrica Manaus, Fases 1 e 2, com 480 MW (AM)			100.000	400.000	0	0	500.000	400	370.551	74	129.449	26
0013	No Estado do Amazonas			100.000	400.000	0	0	500.000	400	370.551	74	129.449	26
<b>TOTAIS</b>				<b>683.816.507</b>	<b>-15.572.129</b>	<b>0</b>	<b>0</b>	<b>668.244.378</b>	<b>-2</b>	<b>311.331.843</b>	<b>47</b>	<b>356.912.535</b>	<b>53</b>

**MINISTÉRIO DO PLANEJAMENTO, ORÇAMENTO E GESTÃO**

SECRETARIA EXECUTIVA

DEPARTAMENTO DE COORDENAÇÃO E GOVERNANÇA DAS EMPRESAS ESTATAIS

Posição em

**31/12/2009****ORÇAMENTO DE INVESTIMENTO - 2009**

<b>Título :</b>	<b>ESTIMATIVA E EXECUÇÃO DAS FONTES DE FINANCIAMENTO DOS INVESTIMENTOS POR EMPRESA ESTATAL</b>	<b>32000</b>
<b>Subtítulo :</b>	<b>Ministério de Minas e Energia</b>	<b>32273</b>
<b>Gestão :</b>	<b>Amazonas Distribuidora de Energia S.A. - AmE</b>	

Valores em R\$ 1,00

DISCRIMINAÇÃO	ESTIMADA INICIAL	CRÉDITO		ESTIMADA FINAL		REALIZADA		MARGEM /EXCESSO (-)	
		Suplementar	Especial						
	(a)	(b)	(c)	(d = a+b+c)	var % (d/a)	(e)	% (e/d)	(f = d-e)	% (f/d)
<b>6.1.0.0.0.0.0 Recursos Próprios</b>	<b>571.896.203</b>	<b>-164.353.374</b>	<b>0</b>	<b>407.542.829</b>	<b>-29</b>	<b>122.408.981</b>	<b>30</b>	<b>285.133.848</b>	<b>70</b>
6.1.1.0.0.0.0 Geração Própria	571.896.203	-164.353.374	0	407.542.829	-29	122.408.981	30	285.133.848	70
<b>6.9.0.0.0.0.0 Outros Recursos de Longo Prazo</b>	<b>111.920.304</b>	<b>148.781.245</b>	<b>0</b>	<b>260.701.549</b>	<b>133</b>	<b>188.922.862</b>	<b>72</b>	<b>71.778.687</b>	<b>28</b>
6.9.2.0.0.0.0 Controladora	111.920.304	148.781.245	0	260.701.549	133	188.922.862	72	71.778.687	28
<b>TOTAIS</b>	<b>683.816.507</b>	<b>-15.572.129</b>	<b>0</b>	<b>668.244.378</b>	<b>-2</b>	<b>311.331.843</b>	<b>47</b>	<b>356.912.535</b>	<b>53</b>


**MINISTÉRIO DO PLANEJAMENTO, ORÇAMENTO E GESTÃO**
**SECRETARIA EXECUTIVA**

DEPARTAMENTO DE COORDENAÇÃO E GOVERNANÇA DAS EMPRESAS ESTATAIS

Posição em

**31/12/2009**
**ORÇAMENTO DE INVESTIMENTO - 2009**

<b>Título :</b>	<b>DOTAÇÃO E EXECUÇÃO DA DESPESA DOS INVESTIMENTOS POR EMPRESA ESTATAL</b>	
<b>Subtítulo :</b>	<b>Ministério de Minas e Energia</b>	<b>32000</b>
<b>Gestão :</b>	<b>Petrobras Transporte S.A. - TRANSPETRO</b>	<b>32274</b>

Valores em R\$ 1,00

DISCRIMINAÇÃO	APROVADA INICIAL	CRÉDITO		APROVADA FINAL		REALIZADA		MARGEM /EXCESSO (-)	
		Suplementar	Especial						
	(a)	(b)	(c)	(d = a+b+c)	var % (d/a)	(e)	% (e/d)	(f = d-e)	% (f/d)
<b>0290 Transporte de Petróleo, Derivados, Gás Natural e Biocombustíveis</b>									
Atividades									
25 784 0290 2B38 Manutenção e Adequação de Embarcações	59.200.535	-20.000.000	50.799.468	90.000.003	52	83.963.656	93	6.036.347	7
0001 Nacional	59.200.535	-20.000.000	50.799.468	90.000.003	52	83.963.656	93	6.036.347	7
Projetos									
25 784 0290 1063 Aquisição de Navios em Estaleiros Nacionais	428.845.389	-53.000.000	0	375.845.389	-12	365.425.182	97	10.420.207	3
0001 Nacional	428.845.389	-53.000.000	0	375.845.389	-12	365.425.182	97	10.420.207	3
25 784 0290 125Q Construção de Barcaças e Empurradores para Movimentação de Etanol na Hidrovia Tietê - Paraná	0	0	100.000	100.000		0	0	100.000	100
0001 Nacional	0	0	100.000	100.000		0	0	100.000	100
Atividades									
25 785 0290 4107 Manutenção da Infra-Estrutura de Transporte Dutoviário de Petróleo e Derivados	281.232.504	73.000.000	-48.041.322	306.191.182	9	301.749.569	99	4.441.613	1
0001 Nacional	281.232.504	73.000.000	-48.041.322	306.191.182	9	301.749.569	99	4.441.613	1
<b>0807 Investimento das Empresas Estatais em Infra-Estrutura de Apoio</b>									
Atividades									
25 122 0807 4102 Manutenção e Adequação de Bens Móveis, Veículos, Máquinas e Equipamentos	7.200.000	-3.500.000	0	3.700.000	-49	1.669.994	45	2.030.006	55
0001 Nacional	7.200.000	-3.500.000	0	3.700.000	-49	1.669.994	45	2.030.006	55
25 126 0807 4103 Manutenção e Adequação de Ativos de Informática, Informação e Teleprocessamento	31.187.729	3.500.000	-10.869.726	23.818.003	-24	23.495.284	99	322.719	1
0001 Nacional	31.187.729	3.500.000	-10.869.726	23.818.003	-24	23.495.284	99	322.719	1
<b>TOTAIS</b>	<b>807.666.157</b>	<b>0</b>	<b>-8.011.580</b>	<b>799.654.577</b>	<b>-1</b>	<b>776.303.685</b>	<b>97</b>	<b>23.350.892</b>	<b>3</b>

**MINISTÉRIO DO PLANEJAMENTO, ORÇAMENTO E GESTÃO**

SECRETARIA EXECUTIVA

DEPARTAMENTO DE COORDENAÇÃO E GOVERNANÇA DAS EMPRESAS ESTATAIS

Posição em

**31/12/2009****ORÇAMENTO DE INVESTIMENTO - 2009**

<b>Título :</b>	<b>ESTIMATIVA E EXECUÇÃO DAS FONTES DE FINANCIAMENTO DOS INVESTIMENTOS POR EMPRESA ESTATAL</b>	<b>32000</b>
<b>Subtítulo :</b>	<b>Ministério de Minas e Energia</b>	<b>32274</b>
<b>Gestão :</b>	<b>Petrobras Transporte S.A. - TRANSPETRO</b>	

Valores em R\$ 1,00

DISCRIMINAÇÃO	ESTIMADA INICIAL	CRÉDITO		ESTIMADA FINAL		REALIZADA		MARGEM /EXCESSO (-)	
		Suplementar	Especial						
	(a)	(b)	(c)	(d = a+b+c)	var % (d/a)	(e)	% (e/d)	(f = d-e)	% (f/d)
<b>6.1.0.0.0.0.0 Recursos Próprios</b>	<b>435.554.738</b>	<b>87.930.753</b>	<b>-8.011.580</b>	<b>515.473.911</b>	<b>18</b>	<b>521.056.155</b>	<b>101</b>	<b>-5.582.244</b>	<b>-1</b>
6.1.1.0.0.0.0 Geração Própria	435.554.738	87.930.753	-8.011.580	515.473.911	18	521.056.155	101	-5.582.244	-1
<b>6.3.0.0.0.0.0 Operações de Crédito de Longo Prazo</b>	<b>372.111.419</b>	<b>-87.930.753</b>	<b>0</b>	<b>284.180.666</b>	<b>-24</b>	<b>255.247.530</b>	<b>90</b>	<b>28.933.136</b>	<b>10</b>
6.3.2.0.0.0.0 Externas	372.111.419	-87.930.753	0	284.180.666	-24	255.247.530	90	28.933.136	10
<b>TOTAIS</b>	<b>807.666.157</b>	<b>0</b>	<b>-8.011.580</b>	<b>799.654.577</b>	<b>-1</b>	<b>776.303.685</b>	<b>97</b>	<b>23.350.892</b>	<b>3</b>

**MINISTÉRIO DO PLANEJAMENTO, ORÇAMENTO E GESTÃO**

SECRETARIA EXECUTIVA

DEPARTAMENTO DE COORDENAÇÃO E GOVERNANÇA DAS EMPRESAS ESTATAIS

Posição em

31/12/2009

**ORÇAMENTO DE INVESTIMENTO - 2009**

<b>Título :</b>	<b>DOTAÇÃO E EXECUÇÃO DA DESPESA DOS INVESTIMENTOS POR EMPRESA ESTATAL</b>	<b>32000</b>
<b>Subtítulo :</b>	<b>Ministério de Minas e Energia</b>	<b>32275</b>
<b>Gestão :</b>	<b>Fronape International Company - FIC</b>	

Valores em R\$ 1,00

DISCRIMINAÇÃO	APROVADA INICIAL	CRÉDITO		APROVADA FINAL		REALIZADA		MARGEM /EXCESSO (-)	
		Suplementar	Especial						
	(a)	(b)	(c)	(d = a+b+c)	var % (d/a)	(e)	% (e/d)	(f = d-e)	% (f/d)
<b>0282 Atuação Internacional na Área de Petróleo</b>									
Atividades									
25 784 0282 2D37 Manutenção e Adequação de Navios	9.594.195	0	8.011.585	17.605.780	84	14.796.663	84	2.809.117	16
0002 No Exterior	9.594.195	0	8.011.585	17.605.780	84	14.796.663	84	2.809.117	16
<b>TOTAIS</b>	<b>9.594.195</b>	<b>0</b>	<b>8.011.585</b>	<b>17.605.780</b>	<b>84</b>	<b>14.796.663</b>	<b>84</b>	<b>2.809.117</b>	<b>16</b>

**MINISTÉRIO DO PLANEJAMENTO, ORÇAMENTO E GESTÃO**

**SECRETARIA EXECUTIVA**

DEPARTAMENTO DE COORDENAÇÃO E GOVERNANÇA DAS EMPRESAS ESTATAIS

Posição em

31/12/2009

**ORÇAMENTO DE INVESTIMENTO - 2009**

<b>Título :</b>	<b>ESTIMATIVA E EXECUÇÃO DAS FONTES DE FINANCIAMENTO DOS INVESTIMENTOS POR EMPRESA ESTATAL</b>	
<b>Subtítulo :</b>	<b>Ministério de Minas e Energia</b>	<b>32000</b>
<b>Gestão :</b>	<b>Fronape International Company - FIC</b>	<b>32275</b>

Valores em R\$ 1,00

DISCRIMINAÇÃO		ESTIMADA INICIAL	CRÉDITO		ESTIMADA FINAL		REALIZADA		MARGEM /EXCESSO (-)	
			Suplementar	Especial	(d = a+b+c)	var % (d/a)	(e)	%(e/d)	(f = d-e)	%(f/d)
		(a)	(b)	(c)						
6.1.0.0.0.0.0.0	Recursos Próprios	9.594.195	0	8.011.585	17.605.780	84	14.796.663	84	2.809.117	16
6.1.1.0.0.0.0.0	Geração Própria	9.594.195	0	8.011.585	17.605.780	84	14.796.663	84	2.809.117	16
TOTAIS		9.594.195	0	8.011.585	17.605.780	84	14.796.663	84	2.809.117	16


**MINISTÉRIO DO PLANEJAMENTO, ORÇAMENTO E GESTÃO**
**SECRETARIA EXECUTIVA**

DEPARTAMENTO DE COORDENAÇÃO E GOVERNANÇA DAS EMPRESAS ESTATAIS

Posição em

**31/12/2009**
**ORÇAMENTO DE INVESTIMENTO - 2009**

<b>Título :</b>	<b>DOTAÇÃO E EXECUÇÃO DA DESPESA DOS INVESTIMENTOS POR EMPRESA ESTATAL</b>	
<b>Subtítulo :</b>	<b>Ministério de Minas e Energia</b>	<b>32000</b>
<b>Gestão :</b>	<b>Companhia de Geração Térmica de Energia Elétrica - CGTEE</b>	<b>32276</b>

Valores em R\$ 1,00

DISCRIMINAÇÃO	APROVADA INICIAL	CRÉDITO		APROVADA FINAL		REALIZADA		MARGEM /EXCESSO (-)	
		Suplementar	Especial						
	(a)	(b)	(c)	(d = a+b+c)	var % (d/a)	(e)	% (e/d)	(f = d-e)	% (f/d)
<b>0295 Energia na Região Sul</b>									
Atividades									
25 752 0295 4493 Manutenção de Sistema de Geração de Energia Elétrica na Região Sul	30.854.432	0	0	30.854.432	0	7.070.171	23	23.784.261	77
0040 Na Região Sul	30.854.432	0	0	30.854.432	0	7.070.171	23	23.784.261	77
Projetos									
25 752 0295 1127 Implantação da Usina Termelétrica Candiota III, Fase C, com 350 MW (RS)	441.468.000	0	0	441.468.000	0	401.358.243	91	40.109.757	9
0043 No Estado do Rio Grande do Sul	441.468.000	0	0	441.468.000	0	401.358.243	91	40.109.757	9
25 752 0295 3372 Revitalização da Usina Termelétrica Presidente Médici, com 446 MW, em Candiota (RS)	103.432.000	0	0	103.432.000	0	13.595.881	13	89.836.119	87
0043 No Estado do Rio Grande do Sul	103.432.000	0	0	103.432.000	0	13.595.881	13	89.836.119	87
25 752 0295 3380 Adequação Ambiental da Usina Termelétrica Presidente Médici, Fases A e B, em Candiota (RS)	15.000.000	0	0	15.000.000	0	10.000	0	14.990.000	100
0043 No Estado do Rio Grande do Sul	15.000.000	0	0	15.000.000	0	10.000	0	14.990.000	100
<b>0807 Investimento das Empresas Estatais em Infra-Estrutura de Apoio</b>									
Atividades									
25 122 0807 4101 Manutenção e Adequação de Bens Imóveis	300.000	0	0	300.000	0	18.096	6	281.904	94
0040 Na Região Sul	300.000	0	0	300.000	0	18.096	6	281.904	94
25 122 0807 4102 Manutenção e Adequação de Bens Móveis, Veículos, Máquinas e Equipamentos	300.000	0	0	300.000	0	128.901	43	171.099	57
0040 Na Região Sul	300.000	0	0	300.000	0	128.901	43	171.099	57
25 126 0807 4103 Manutenção e Adequação de Ativos de Informática, Informação e Teleprocessamento	2.500.000	0	0	2.500.000	0	518.995	21	1.981.005	79
0040 Na Região Sul	2.500.000	0	0	2.500.000	0	518.995	21	1.981.005	79
<b>TOTAIS</b>	<b>593.854.432</b>	<b>0</b>	<b>0</b>	<b>593.854.432</b>	<b>0</b>	<b>422.700.287</b>	<b>71</b>	<b>171.154.145</b>	<b>29</b>



**MINISTÉRIO DO PLANEJAMENTO, ORÇAMENTO E GESTÃO**

SECRETARIA EXECUTIVA

DEPARTAMENTO DE COORDENAÇÃO E GOVERNANÇA DAS EMPRESAS ESTATAIS

Posição em

**31/12/2009****ORÇAMENTO DE INVESTIMENTO - 2009**

<b>Título :</b>	<b>ESTIMATIVA E EXECUÇÃO DAS FONTES DE FINANCIAMENTO DOS INVESTIMENTOS POR EMPRESA ESTATAL</b>	<b>32000</b>
<b>Subtítulo :</b>	<b>Ministério de Minas e Energia</b>	<b>32276</b>
<b>Gestão :</b>	<b>Companhia de Geração Térmica de Energia Elétrica - CGTEE</b>	

Valores em R\$ 1,00

DISCRIMINAÇÃO	ESTIMADA INICIAL	CRÉDITO		ESTIMADA FINAL		REALIZADA		MARGEM /EXCESSO (-)	
		Suplementar	Especial						
	(a)	(b)	(c)	(d = a+b+c)	var % (d/a)	(e)	% (e/d)	(f = d-e)	% (f/d)
<b>6.1.0.0.0.0.0 Recursos Próprios</b>	<b>282.134.432</b>	<b>0</b>	<b>0</b>	<b>282.134.432</b>	<b>0</b>	<b>90.800.031</b>	<b>32</b>	<b>191.334.401</b>	<b>68</b>
6.1.1.0.0.0.0 Geração Própria	282.134.432	0	0	282.134.432	0	90.800.031	32	191.334.401	68
<b>6.9.0.0.0.0.0 Outros Recursos de Longo Prazo</b>	<b>311.720.000</b>	<b>0</b>	<b>0</b>	<b>311.720.000</b>	<b>0</b>	<b>331.900.256</b>	<b>106</b>	<b>-20.180.256</b>	<b>-6</b>
6.9.2.0.0.0.0 Controladora	311.720.000	0	0	311.720.000	0	331.900.256	106	-20.180.256	-6
<b>TOTAIS</b>	<b>593.854.432</b>	<b>0</b>	<b>0</b>	<b>593.854.432</b>	<b>0</b>	<b>422.700.287</b>	<b>71</b>	<b>171.154.145</b>	<b>29</b>



MINISTÉRIO DO PLANEJAMENTO, ORÇAMENTO E GESTÃO

SECRETARIA EXECUTIVA

DEPARTAMENTO DE COORDENAÇÃO E GOVERNANÇA DAS EMPRESAS ESTATAIS

Posição em

31/12/2009

ORÇAMENTO DE INVESTIMENTO - 2009

Título :	DOTAÇÃO E EXECUÇÃO DA DESPESA DOS INVESTIMENTOS POR EMPRESA ESTATAL	32000
Subtítulo :	Ministério de Minas e Energia	32278
Gestão :	Petrobras International Finance Company - PIFCo	

Valores em R\$ 1,00

DISCRIMINAÇÃO	APROVADA INICIAL	CRÉDITO		APROVADA FINAL		REALIZADA		MARGEM /EXCESSO (-)	
		Suplementar	Especial						
	(a)	(b)	(c)	(d = a+b+c)	var % (d/a)	(e)	% (e/d)	(f = d-e)	% (f/d)
<b>0807 Investimento das Empresas Estatais em Infra-Estrutura de Apoio</b>									
Atividades									
25 122 0807 4102 Manutenção e Adequação de Bens Móveis, Veículos, Máquinas e Equipamentos	1.125.000	0	-424.792	700.208	-38	301.433	43	398.775	57
0002 No Exterior	1.125.000	0	-424.792	700.208	-38	301.433	43	398.775	57
25 126 0807 4103 Manutenção e Adequação de Ativos de Informática, Informação e Teleprocessamento	1.125.000	0	-424.792	700.208	-38	351.795	50	348.413	50
0002 No Exterior	1.125.000	0	-424.792	700.208	-38	351.795	50	348.413	50
<b>TOTAIS</b>	<b>2.250.000</b>	<b>0</b>	<b>-849.584</b>	<b>1.400.416</b>	<b>-38</b>	<b>653.228</b>	<b>47</b>	<b>747.188</b>	<b>53</b>

**MINISTÉRIO DO PLANEJAMENTO, ORÇAMENTO E GESTÃO**

**SECRETARIA EXECUTIVA**

DEPARTAMENTO DE COORDENAÇÃO E GOVERNANÇA DAS EMPRESAS ESTATAIS

Posição em

31/12/2009

**ORÇAMENTO DE INVESTIMENTO - 2009**

<b>Título :</b>	<b>ESTIMATIVA E EXECUÇÃO DAS FONTES DE FINANCIAMENTO DOS INVESTIMENTOS POR EMPRESA ESTATAL</b>	
<b>Subtítulo :</b>	<b>Ministério de Minas e Energia</b>	<b>32000</b>
<b>Gestão :</b>	<b>Petrobras International Finance Company - PIFCo</b>	<b>32278</b>

Valores em R\$ 1,00

[illegible]


**MINISTÉRIO DO PLANEJAMENTO, ORÇAMENTO E GESTÃO**
**SECRETARIA EXECUTIVA**

DEPARTAMENTO DE COORDENAÇÃO E GOVERNANÇA DAS EMPRESAS ESTATAIS

Posição em

**31/12/2009**
**ORÇAMENTO DE INVESTIMENTO - 2009**

<b>Título :</b>	<b>DOTAÇÃO E EXECUÇÃO DA DESPESA DOS INVESTIMENTOS POR EMPRESA ESTATAL</b>	
<b>Subtítulo :</b>	<b>Ministério de Minas e Energia</b>	<b>32000</b>
<b>Gestão :</b>	<b>Alberto Pasqualini - REFAP S.A.</b>	<b>32280</b>

Valores em R\$ 1,00

DISCRIMINAÇÃO	APROVADA INICIAL	CRÉDITO		APROVADA FINAL		REALIZADA		MARGEM /EXCESSO (-)	
		Suplementar	Especial						
	(a)	(b)	(c)	(d = a+b+c)	var % (d/a)	(e)	% (e/d)	(f = d-e)	% (f/d)
<b>0288 Refino de Petróleo</b>									
Atividades									
25 753 0288 4108 Manutenção da Infra-Estrutura Operacional do Parque de Refino	90.399.752	0	-33.129.750	57.270.002	-37	54.715.604	96	2.554.398	4
0043 No Estado do Rio Grande do Sul	90.399.752	0	-33.129.750	57.270.002	-37	54.715.604	96	2.554.398	4
Projetos									
25 753 0288 5085 Modernização e Adequação dos Sistemas de Produção da Refinaria Alberto Pasqualini - REFAP, em Canoas (RS)	509.000.859	0	-151.195.748	357.805.111	-30	201.592.662	56	156.212.449	44
0043 No Estado do Rio Grande do Sul	509.000.859	0	-151.195.748	357.805.111	-30	201.592.662	56	156.212.449	44
<b>0290 Transporte de Petróleo, Derivados, Gás Natural e Biocombustíveis</b>									
Projetos									
25 753 0290 103J Implantação de Terminal de Derivados de Petróleo e Biocombustíveis, em Lages (SC)	28.000.000	0	-27.850.000	150.000	-99	0	0	150.000	100
0042 No Estado de Santa Catarina	28.000.000	0	-27.850.000	150.000	-99	0	0	150.000	100
<b>TOTAIS</b>	<b>627.400.611</b>	<b>0</b>	<b>-212.175.498</b>	<b>415.225.113</b>	<b>-34</b>	<b>256.308.266</b>	<b>62</b>	<b>158.916.847</b>	<b>38</b>

**MINISTÉRIO DO PLANEJAMENTO, ORÇAMENTO E GESTÃO**

SECRETARIA EXECUTIVA

DEPARTAMENTO DE COORDENAÇÃO E GOVERNANÇA DAS EMPRESAS ESTATAIS

Posição em

31/12/2009

**ORÇAMENTO DE INVESTIMENTO - 2009**

<b>Título :</b>	<b>ESTIMATIVA E EXECUÇÃO DAS FONTES DE FINANCIAMENTO DOS INVESTIMENTOS POR EMPRESA ESTATAL</b>	
<b>Subtítulo :</b>	<b>Ministério de Minas e Energia</b>	<b>32000</b>
<b>Gestão :</b>	<b>Alberto Pasqualini - REFAP S.A.</b>	<b>32280</b>

Valores em R\$ 1,00

DISCRIMINAÇÃO	ESTIMADA INICIAL	CRÉDITO		ESTIMADA FINAL		REALIZADA		MARGEM /EXCESSO (-)	
		Suplementar	Especial						
	(a)	(b)	(c)	(d = a+b+c)	var % (d/a)	(e)	% (e/d)	(f = d-e)	% (f/d)
<b>6.1.0.0.0.0.0 Recursos Próprios</b>	<b>242.400.615</b>	<b>-15.000.004</b>	<b>-212.175.498</b>	<b>15.225.113</b>	<b>-94</b>	<b>62.005.450</b>	<b>407</b>	<b>-46.780.337</b>	<b>-307</b>
6.1.1.0.0.0.0 Geração Própria	242.400.615	-15.000.004	-212.175.498	15.225.113	-94	62.005.450	407	-46.780.337	-307
<b>6.3.0.0.0.0.0 Operações de Crédito de Longo Prazo</b>	<b>384.999.996</b>	<b>15.000.004</b>	<b>0</b>	<b>400.000.000</b>	<b>4</b>	<b>194.302.816</b>	<b>49</b>	<b>205.697.184</b>	<b>51</b>
6.3.1.0.0.0.0 Internas	384.999.996	15.000.004	0	400.000.000	4	194.302.816	49	205.697.184	51
<b>TOTAIS</b>	<b>627.400.611</b>	<b>0</b>	<b>-212.175.498</b>	<b>415.225.113</b>	<b>-34</b>	<b>256.308.266</b>	<b>62</b>	<b>158.916.847</b>	<b>38</b>


**MINISTÉRIO DO PLANEJAMENTO, ORÇAMENTO E GESTÃO**
**SECRETARIA EXECUTIVA**

DEPARTAMENTO DE COORDENAÇÃO E GOVERNANÇA DAS EMPRESAS ESTATAIS

Posição em

**31/12/2009**
**ORÇAMENTO DE INVESTIMENTO - 2009**

<b>Título :</b>	<b>DOTAÇÃO E EXECUÇÃO DA DESPESA DOS INVESTIMENTOS POR EMPRESA ESTATAL</b>	
<b>Subtítulo :</b>	<b>Ministério de Minas e Energia</b>	<b>32000</b>
<b>Gestão :</b>	<b>Petrobras Netherlands B.V. - PNBV</b>	<b>32282</b>

Valores em R\$ 1,00

DISCRIMINAÇÃO	APROVADA INICIAL	CRÉDITO		APROVADA FINAL		REALIZADA		MARGEM /EXCESSO (-)	
		Suplementar	Especial						
	(a)	(b)	(c)	(d = a+b+c)	var % (d/a)	(e)	% (e/d)	(f = d-e)	% (f/d)
<b>0286 Oferta de Petróleo e Gás Natural</b>									
<i>Atividades</i>									
25 753 0286 20BV Aquisição de Unidades Marítimas para Conversão em Infra-Estrutura de Prospecção de Petróleo	75.650.000	0	-75.650.000	0	-100	0		0	
0002 No Exterior	75.650.000	0	-75.650.000	0	-100	0		0	
25 753 0286 2851 Aquisição de Bens Destinados às Atividades de Pesquisa e Lavra de Jazidas de Petróleo e Gás Natural	1.198.022.448	355.520.525	1.653.847.365	3.207.390.338	168	2.573.140.161	80	634.250.177	20
0002 No Exterior	1.198.022.448	355.520.525	1.653.847.365	3.207.390.338	168	2.573.140.161	80	634.250.177	20
<i>Projetos</i>									
25 753 0286 1172 Construção de Unidades Estacionárias de Produção II (período 2007-2013)	3.548.189.256	-297.958.853	-4.331	3.250.226.072	-8	3.191.968.091	98	58.257.981	2
0002 No Exterior	3.548.189.256	-297.958.853	-4.331	3.250.226.072	-8	3.191.968.091	98	58.257.981	2
25 753 0286 1J91 Aquisição de Unidades Marítimas Estacionárias de Extração e Produção de Petróleo e Gás (Período 2006-2010)	514.420.000	0	-514.420.000	0	-100	0		0	
0002 No Exterior	514.420.000	0	-514.420.000	0	-100	0		0	
25 753 0286 117Q Construção de Unidades Estacionárias de Produção III (período: 2008 - 2016)	239.621.376	-72.178.830	412.521.848	579.964.394	142	440.235.918	76	139.728.476	24
0002 No Exterior	239.621.376	-72.178.830	412.521.848	579.964.394	142	440.235.918	76	139.728.476	24
25 753 0286 124W Aquisição da Unidade Semi-Submersível, SS-06, tipo Sedco	0	0	12.425.714	12.425.714		12.114.800	97	310.914	3
0002 No Exterior	0	0	12.425.714	12.425.714		12.114.800	97	310.914	3
25 753 0286 1924 Construção de Unidades Estacionárias de Produção (Período 2002-2010)	52.896.048	14.617.158	788.846.555	856.359.761		724.722.002	85	131.637.759	15
0002 No Exterior	52.896.048	14.617.158	788.846.555	856.359.761		724.722.002	85	131.637.759	15
<b>TOTAIS</b>	<b>5.628.799.128</b>	<b>0</b>	<b>2.277.567.151</b>	<b>7.906.366.279</b>	<b>40</b>	<b>6.942.180.972</b>	<b>88</b>	<b>964.185.307</b>	<b>12</b>

**MINISTÉRIO DO PLANEJAMENTO, ORÇAMENTO E GESTÃO**

SECRETARIA EXECUTIVA

DEPARTAMENTO DE COORDENAÇÃO E GOVERNANÇA DAS EMPRESAS ESTATAIS

Posição em

31/12/2009

**ORÇAMENTO DE INVESTIMENTO - 2009**

<b>Título :</b>	<b>ESTIMATIVA E EXECUÇÃO DAS FONTES DE FINANCIAMENTO DOS INVESTIMENTOS POR EMPRESA ESTATAL</b>	
<b>Subtítulo :</b>	<b>Ministério de Minas e Energia</b>	<b>32000</b>
<b>Gestão :</b>	<b>Petrobras Netherlands B.V. - PNBV</b>	<b>32282</b>

Valores em R\$ 1,00

DISCRIMINAÇÃO	ESTIMADA INICIAL	CRÉDITO		ESTIMADA FINAL		REALIZADA		MARGEM /EXCESSO (-)	
		Suplementar	Especial						
	(a)	(b)	(c)	(d = a+b+c)	var % (d/a)	(e)	% (e/d)	(f = d-e)	% (f/d)
<b>6.3.0.0.0.0.0</b> Operações de Crédito de Longo Prazo	<b>1.780.000.000</b>	<b>-1.212.500.000</b>	<b>2.277.567.151</b>	<b>2.845.067.151</b>	<b>60</b>	<b>650.751.692</b>	<b>23</b>	<b>2.194.315.459</b>	<b>77</b>
6.3.2.0.0.0.0    Externas	1.780.000.000	-1.212.500.000	2.277.567.151	2.845.067.151	60	650.751.692	23	2.194.315.459	77
<b>6.9.0.0.0.0.0</b> Outros Recursos de Longo Prazo	<b>3.848.799.128</b>	<b>1.212.500.000</b>	<b>0</b>	<b>5.061.299.128</b>	<b>32</b>	<b>6.291.429.280</b>	<b>124</b>	<b>-1.230.130.152</b>	<b>-24</b>
6.9.3.0.0.0.0    Outras Estatais	3.848.799.128	1.212.500.000	0	5.061.299.128	32	6.291.429.280	124	-1.230.130.152	-24
<b>TOTAIS</b>	<b>5.628.799.128</b>	<b>0</b>	<b>2.277.567.151</b>	<b>7.906.366.279</b>	<b>40</b>	<b>6.942.180.972</b>	<b>88</b>	<b>964.185.307</b>	<b>12</b>


**MINISTÉRIO DO PLANEJAMENTO, ORÇAMENTO E GESTÃO**
**SECRETARIA EXECUTIVA**

DEPARTAMENTO DE COORDENAÇÃO E GOVERNANÇA DAS EMPRESAS ESTATAIS

Posição em

**31/12/2009**
**ORÇAMENTO DE INVESTIMENTO - 2009**

<b>Título :</b>	<b>DOTAÇÃO E EXECUÇÃO DA DESPESA DOS INVESTIMENTOS POR EMPRESA ESTATAL</b>	<b>32000</b>
<b>Subtítulo :</b>	<b>Ministério de Minas e Energia</b>	<b>32287</b>
<b>Gestão :</b>	<b>Petrobras International Braspetro B.V. - PIB BV</b>	

Valores em R\$ 1,00

DISCRIMINAÇÃO	APROVADA INICIAL	CRÉDITO		APROVADA FINAL		REALIZADA		MARGEM /EXCESSO (-)	
		Suplementar	Especial						
	(a)	(b)	(c)	(d = a+b+c)	var % (d/a)	(e)	% (e/d)	(f = d-e)	% (f/d)
<b>0282 Atuação Internacional na Área de Petróleo</b>									
Atividades									
25 753 0282 4864 Adequação da Infra-Estrutura Industrial no Exterior	1.333.407.216	-59.519.850	-931.757.018	342.130.348	-74	305.654.204	89	36.476.144	11
0002 No Exterior	1.333.407.216	-59.519.850	-931.757.018	342.130.348	-74	305.654.204	89	36.476.144	11
25 753 0282 4869 Aquisição de Direitos e de Estudos para a Expansão de Atividades na Indústria do Petróleo no Exterior	1.737.982.093	40.332.420	-1.230.005.907	548.308.606	-68	539.581.748	98	8.726.858	2
0002 No Exterior	1.737.982.093	40.332.420	-1.230.005.907	548.308.606	-68	539.581.748	98	8.726.858	2
25 753 0282 8019 Adequação da Infra-Estrutura de Exploração e Produção de Petróleo e Gás Natural no Exterior	3.424.144.413	20.089.430	405.100.429	3.849.334.272	12	3.652.884.428	95	196.449.844	5
0002 No Exterior	3.424.144.413	20.089.430	405.100.429	3.849.334.272	12	3.652.884.428	95	196.449.844	5
25 753 0282 8055 Adequação da Infra-Estrutura de Gás e Energia no Exterior	222.752.774	-902.000	-11.831.099	210.019.675	-6	217.977.604	104	-7.957.929	-4
0002 No Exterior	222.752.774	-902.000	-11.831.099	210.019.675	-6	217.977.604	104	-7.957.929	-4
<b>TOTAIS</b>	<b>6.718.286.496</b>	<b>0</b>	<b>-1.768.493.595</b>	<b>4.949.792.901</b>	<b>-26</b>	<b>4.716.097.984</b>	<b>95</b>	<b>233.694.917</b>	<b>5</b>



**MINISTÉRIO DO PLANEJAMENTO, ORÇAMENTO E GESTÃO**

SECRETARIA EXECUTIVA

DEPARTAMENTO DE COORDENAÇÃO E GOVERNANÇA DAS EMPRESAS ESTATAIS

Posição em

31/12/2009

**ORÇAMENTO DE INVESTIMENTO - 2009**

<b>Título :</b>	<b>ESTIMATIVA E EXECUÇÃO DAS FONTES DE FINANCIAMENTO DOS INVESTIMENTOS POR EMPRESA ESTATAL</b>	
<b>Subtítulo :</b>	<b>Ministério de Minas e Energia</b>	<b>32000</b>
<b>Gestão :</b>	<b>Petrobras International Braspetro B.V. - PIB BV</b>	<b>32287</b>

Valores em R\$ 1,00

DISCRIMINAÇÃO	ESTIMADA INICIAL	CRÉDITO		ESTIMADA FINAL		REALIZADA		MARGEM /EXCESSO (-)	
		Suplementar	Especial						
	(a)	(b)	(c)	(d = a+b+c)	var % (d/a)	(e)	% (e/d)	(f = d-e)	% (f/d)
<b>6.1.0.0.0.0.0 Recursos Próprios</b>	<b>3.359.143.248</b>	<b>0</b>	<b>-1.768.493.595</b>	<b>1.590.649.653</b>	<b>-53</b>	<b>1.590.649.653</b>	<b>100</b>	<b>0</b>	<b>0</b>
6.1.1.0.0.0.0 Geração Própria	3.359.143.248	0	-1.768.493.595	1.590.649.653	-53	1.590.649.653	100	0	0
<b>6.9.0.0.0.0.0 Outros Recursos de Longo Prazo</b>	<b>3.359.143.248</b>	<b>0</b>	<b>0</b>	<b>3.359.143.248</b>	<b>0</b>	<b>3.125.448.331</b>	<b>93</b>	<b>233.694.917</b>	<b>7</b>
6.9.3.0.0.0.0 Outras Estatais	3.359.143.248	0	0	3.359.143.248	0	3.125.448.331	93	233.694.917	7
<b>TOTAIS</b>	<b>6.718.286.496</b>	<b>0</b>	<b>-1.768.493.595</b>	<b>4.949.792.901</b>	<b>-26</b>	<b>4.716.097.984</b>	<b>95</b>	<b>233.694.917</b>	<b>5</b>



## MINISTÉRIO DO PLANEJAMENTO, ORÇAMENTO E GESTÃO

SECRETARIA EXECUTIVA

DEPARTAMENTO DE COORDENAÇÃO E GOVERNANÇA DAS EMPRESAS ESTATAIS

Posição em

31/12/2009

## ORÇAMENTO DE INVESTIMENTO - 2009

<b>Título :</b>	<b>DOTAÇÃO E EXECUÇÃO DA DESPESA DOS INVESTIMENTOS POR EMPRESA ESTATAL</b>	<b>32000</b>
<b>Subtítulo :</b>	<b>Ministério de Minas e Energia</b>	<b>32308</b>
<b>Gestão :</b>	<b>Transportadora Associada de Gás S.A. - TAG</b>	

Valores em R\$ 1,00

DISCRIMINAÇÃO	APROVADA INICIAL	CRÉDITO		APROVADA FINAL		REALIZADA		MARGEM /EXCESSO (-)	
		Suplementar	Especial						
	(a)	(b)	(c)	(d = a+b+c)	var % (d/a)	(e)	% (e/d)	(f = d-e)	% (f/d)
<b>0807 Investimento das Empresas Estatais em Infra-Estrutura de Apoio</b>									
Atividades									
25 122 0807 4102 Manutenção e Adequação de Bens Móveis, Veículos, Máquinas e Equipamentos	500.000	0	-500.000	0	-100	0		0	
0001 Nacional	500.000	0	-500.000	0	-100	0		0	
25 126 0807 4103 Manutenção e Adequação de Ativos de Informática, Informação e Teleprocessamento	2.000.000	0	-1.139.204	860.796	-57	542.949	63	317.847	37
0001 Nacional	2.000.000	0	-1.139.204	860.796	-57	542.949	63	317.847	37
<b>1045 Brasil com Todo Gás</b>									
Projetos									
25 753 1045 103M Implantação de Unidade de Armazenagem e Regaseificação de Gás Natural, no Porto de Pecém (CE), com Capacidade de 7 milhões de m3/dia, e Implantação de Gasoduto Associado	24.200.000	0	-24.200.000	0	-100	0		0	
0023 No Estado do Ceará	24.200.000	0	-24.200.000	0	-100	0		0	
25 753 1045 103N Implantação de Unidade de Armazenagem e Regaseificação de Gás Natural, na Baía da Guanabara (RJ), com Capacidade de 14 milhões de m3/dia, e Implantação de Gasoduto Associado	38.440.000	0	-38.440.000	0	-100	0		0	
0033 No Estado do Rio de Janeiro	38.440.000	0	-38.440.000	0	-100	0		0	
Atividades									
25 785 1045 20D0 Incorporação de Ativos de Transporte de Gás Natural da Petrobras	0	0	562.000.000	562.000.000		0	0	562.000.000	100
0001 Nacional	0	0	562.000.000	562.000.000		0	0	562.000.000	100
25 785 1045 4861 Manutenção da Infra-Estrutura de Transporte Dutoviário de Gás Natural	100.108.862	22.000.000	-57.926.133	64.182.729	-36	94.471.934	147	-30.289.205	-47


**MINISTÉRIO DO PLANEJAMENTO, ORÇAMENTO E GESTÃO**
**SECRETARIA EXECUTIVA**

DEPARTAMENTO DE COORDENAÇÃO E GOVERNANÇA DAS EMPRESAS ESTATAIS

Posição em

**31/12/2009**
**ORÇAMENTO DE INVESTIMENTO - 2009**

<b>Título :</b>	<b>DOTAÇÃO E EXECUÇÃO DA DESPESA DOS INVESTIMENTOS POR EMPRESA ESTATAL</b>	<b>32000</b>
<b>Subtítulo :</b>	<b>Ministério de Minas e Energia</b>	<b>32308</b>
<b>Gestão :</b>	<b>Transportadora Associada de Gás S.A. - TAG</b>	

Valores em R\$ 1,00

DISCRIMINAÇÃO					APROVADA INICIAL	CRÉDITO		APROVADA FINAL		REALIZADA		MARGEM /EXCESSO (-)	
						Suplementar	Especial						
					(a)	(b)	(c)	(d = a+b+c)	var % (d/a)	(e)	% (e/d)	(f = d-e)	% (f/d)
0001	Nacional		100.108.862	22.000.000	-57.926.133	64.182.729	-36	94.471.934	147	-30.289.205	-47		
25	785	1045	4867	Manutenção dos Sistemas de Controle Ambiental, de Segurança Industrial e de Saúde Ocupacional nas Atividades de Transporte Dutoviário de Gás Natural	3.265.000	0	2.511.370	5.776.370	77	1.974.035	34	3.802.335	66
0001	Nacional		3.265.000	0	2.511.370	5.776.370	77	1.974.035	34	3.802.335	66		
Projetos													
25	785	1045	1C51	Implantação do Gasoduto Cacimbas - Vitória (ES) com 128 Km	800.000	0	24.108.344	24.908.344		12.148.437	49	12.759.907	51
0030	Na Região Sudeste		800.000	0	24.108.344	24.908.344		12.148.437	49	12.759.907	51		
25	785	1045	12AX	Ampliação da Malha de Gasodutos da Região Nordeste	615.424.166	-22.000.000	173.005.122	766.429.288	25	739.393.199	96	27.036.089	4
0020	Na Região Nordeste		615.424.166	-22.000.000	173.005.122	766.429.288	25	739.393.199	96	27.036.089	4		
25	785	1045	12AY	Ampliação da Malha de Gasodutos da Região Sudeste	2.103.762.062	0	1.521.612.610	3.625.374.672	72	3.298.625.116	91	326.749.556	9
0030	Na Região Sudeste		2.103.762.062	0	1.521.612.610	3.625.374.672	72	3.298.625.116	91	326.749.556	9		
25	785	1045	12BB	Implantação de Trecho do Gasoduto Urucu-Coari-Manaus (AM), com 417 km	61.297.643	0	114.387.423	175.685.066	187	110.852.932	63	64.832.134	37
0013	No Estado do Amazonas		61.297.643	0	114.387.423	175.685.066	187	110.852.932	63	64.832.134	37		
TOTAIS					2.949.797.733	0	2.275.419.532	5.225.217.265	77	4.258.008.602	81	967.208.663	19

**MINISTÉRIO DO PLANEJAMENTO, ORÇAMENTO E GESTÃO**

SECRETARIA EXECUTIVA

DEPARTAMENTO DE COORDENAÇÃO E GOVERNANÇA DAS EMPRESAS ESTATAIS

Posição em

31/12/2009

**ORÇAMENTO DE INVESTIMENTO - 2009**

<b>Título :</b>	<b>ESTIMATIVA E EXECUÇÃO DAS FONTES DE FINANCIAMENTO DOS INVESTIMENTOS POR EMPRESA ESTATAL</b>	
<b>Subtítulo :</b>	<b>Ministério de Minas e Energia</b>	<b>32000</b>
<b>Gestão :</b>	<b>Transportadora Associada de Gás S.A. - TAG</b>	<b>32308</b>

Valores em R\$ 1,00

DISCRIMINAÇÃO	ESTIMADA INICIAL	CRÉDITO		ESTIMADA FINAL		REALIZADA		MARGEM /EXCESSO (-)	
		Suplementar	Especial						
	(a)	(b)	(c)	(d = a+b+c)	var % (d/a)	(e)	% (e/d)	(f = d-e)	% (f/d)
<b>6.1.0.0.0.0.0 Recursos Próprios</b>	<b>1.449.797.733</b>	<b>-1.449.797.733</b>	<b>2.275.419.532</b>	<b>2.275.419.532</b>	<b>57</b>	<b>655.025.788</b>	<b>29</b>	<b>1.620.393.744</b>	<b>71</b>
6.1.1.0.0.0.0 Geração Própria	1.449.797.733	-1.449.797.733	2.275.419.532	2.275.419.532	57	655.025.788	29	1.620.393.744	71
<b>6.2.0.0.0.0.0 Recursos para aumento do Patrimônio Líquido</b>	<b>1.500.000.000</b>	<b>-1.500.000.000</b>	<b>0</b>	<b>0</b>	<b>-100</b>	<b>771.801.729</b>		<b>-771.801.729</b>	
6.2.2.0.0.0.0 Controladora	1.500.000.000	-1.500.000.000	0	0	-100	771.801.729		-771.801.729	
<b>6.3.0.0.0.0.0 Operações de Crédito de Longo Prazo</b>	<b>0</b>	<b>2.949.797.733</b>	<b>0</b>	<b>2.949.797.733</b>		<b>2.469.480.875</b>	<b>84</b>	<b>480.316.858</b>	<b>16</b>
6.3.1.0.0.0.0 Internas	0	2.949.797.733	0	2.949.797.733		2.469.480.875	84	480.316.858	16
<b>TOTAIS</b>	<b>2.949.797.733</b>	<b>0</b>	<b>2.275.419.532</b>	<b>5.225.217.265</b>	<b>77</b>	<b>3.896.308.392</b>	<b>75</b>	<b>1.328.908.873</b>	<b>25</b>

**MINISTÉRIO DO PLANEJAMENTO, ORÇAMENTO E GESTÃO**

SECRETARIA EXECUTIVA

DEPARTAMENTO DE COORDENAÇÃO E GOVERNANÇA DAS EMPRESAS ESTATAIS

Posição em

31/12/2009

**ORÇAMENTO DE INVESTIMENTO - 2009**

<b>Título :</b>	<b>DOTAÇÃO E EXECUÇÃO DA DESPESA DOS INVESTIMENTOS POR EMPRESA ESTATAL</b>	
<b>Subtítulo :</b>	<b>Ministério de Minas e Energia</b>	<b>32000</b>
<b>Gestão :</b>	<b>Petroquímica Triunfo S.A. - TRIUNFO</b>	<b>32312</b>

Valores em R\$ 1,00

DISCRIMINAÇÃO	APROVADA INICIAL	CRÉDITO		APROVADA FINAL		REALIZADA		MARGEM /EXCESSO (-)	
		Suplementar	Especial						
	(a)	(b)	(c)	(d = a+b+c)	var % (d/a)	(e)	% (e/d)	(f = d-e)	% (f/d)
<b>0285 Indústria Petroquímica</b>									
Atividades									
22 662 0285 86AJ Manutenção da Infra-Estrutura Operacional do Parque Petroquímico de Triunfo (RS)	7.364.796	0	-6.980.837	383.959	-95	383.959	100	0	0
0043 No Estado do Rio Grande do Sul	7.364.796	0	-6.980.837	383.959	-95	383.959	100	0	0
<b>0807 Investimento das Empresas Estatais em Infra-Estrutura de Apoio</b>									
Atividades									
22 122 0807 4102 Manutenção e Adequação de Bens Móveis, Veículos, Máquinas e Equipamentos	421.729	0	-410.995	10.734	-97	10.734	100	0	0
0043 No Estado do Rio Grande do Sul	421.729	0	-410.995	10.734	-97	10.734	100	0	0
22 126 0807 4103 Manutenção e Adequação de Ativos de Informática, Informação e Teleprocessamento	1.514.200	0	-1.146.007	368.193	-76	368.193	100	0	0
0043 No Estado do Rio Grande do Sul	1.514.200	0	-1.146.007	368.193	-76	368.193	100	0	0
<b>TOTAIS</b>	<b>9.300.725</b>	<b>0</b>	<b>-8.537.839</b>	<b>762.886</b>	<b>-92</b>	<b>762.886</b>	<b>100</b>	<b>0</b>	<b>0</b>

**MINISTÉRIO DO PLANEJAMENTO, ORÇAMENTO E GESTÃO**

SECRETARIA EXECUTIVA

DEPARTAMENTO DE COORDENAÇÃO E GOVERNANÇA DAS EMPRESAS ESTATAIS

Posição em

31/12/2009

**ORÇAMENTO DE INVESTIMENTO - 2009**

<b>Título :</b>	<b>ESTIMATIVA E EXECUÇÃO DAS FONTES DE FINANCIAMENTO DOS INVESTIMENTOS POR EMPRESA ESTATAL</b>	
<b>Subtítulo :</b>	<b>Ministério de Minas e Energia</b>	<b>32000</b>
<b>Gestão :</b>	<b>Petroquímica Triunfo S.A. - TRIUNFO</b>	<b>32312</b>

Valores em R\$ 1,00

DISCRIMINAÇÃO	ESTIMADA INICIAL	CRÉDITO		ESTIMADA FINAL		REALIZADA		MARGEM /EXCESSO (-)	
		Suplementar	Especial						
	(a)	(b)	(c)	(d = a+b+c)	var % (d/a)	(e)	% (e/d)	(f = d-e)	% (f/d)
<b>6.1.0.0.0.0.0 Recursos Próprios</b>	<b>0</b>	<b>762.886</b>	<b>0</b>	<b>762.886</b>		<b>762.886</b>	<b>100</b>	<b>0</b>	<b>0</b>
6.1.1.0.0.0.0 Geração Própria	0	762.886	0	762.886		762.886	100	0	0
<b>6.3.0.0.0.0.0 Operações de Crédito de Longo Prazo</b>	<b>9.300.725</b>	<b>-762.886</b>	<b>-8.537.839</b>	<b>0</b>	<b>-100</b>	<b>0</b>		<b>0</b>	
6.3.1.0.0.0.0 Internas	9.300.725	-762.886	-8.537.839	0	-100	0		0	
<b>TOTAIS</b>	<b>9.300.725</b>	<b>0</b>	<b>-8.537.839</b>	<b>762.886</b>	<b>-92</b>	<b>762.886</b>	<b>100</b>	<b>0</b>	<b>0</b>

**MINISTÉRIO DO PLANEJAMENTO, ORÇAMENTO E GESTÃO**

SECRETARIA EXECUTIVA

DEPARTAMENTO DE COORDENAÇÃO E GOVERNANÇA DAS EMPRESAS ESTATAIS

Posição em

31/12/2009

**ORÇAMENTO DE INVESTIMENTO - 2009**

<b>Título :</b>	<b>DOTAÇÃO E EXECUÇÃO DA DESPESA DOS INVESTIMENTOS POR EMPRESA ESTATAL</b>	<b>32000</b>
<b>Subtítulo :</b>	<b>Ministério de Minas e Energia</b>	<b>32316</b>
<b>Gestão :</b>	<b>Liquigás Distribuidora S.A. - LIQUIGÁS</b>	

Valores em R\$ 1,00

DISCRIMINAÇÃO	APROVADA INICIAL	CRÉDITO		APROVADA FINAL		REALIZADA		MARGEM /EXCESSO (-)	
		Suplementar	Especial						
	(a)	(b)	(c)	(d = a+b+c)	var % (d/a)	(e)	% (e/d)	(f = d-e)	% (f/d)
<b>0283 Distribuição de Derivados de Petróleo, Gás Natural, Álcool e Biocombustíveis</b>									
Atividades									
25 753 0283 2B43 Manutenção da Infra-Estrutura Operacional do Segmento de Distribuição de Gás Liquefeito de Petróleo - GLP	74.976.036	-889.500	17.608.592	91.695.128	22	93.906.338	102	-2.211.210	-2
0001 Nacional	74.976.036	-889.500	17.608.592	91.695.128	22	93.906.338	102	-2.211.210	-2
25 753 0283 2B44 Manutenção dos Sistemas de Proteção Ambiental e de Segurança Industrial do Segmento de Distribuição de Gás Liquefeito de Petróleo - GLP	2.199.310	0	-499.310	1.700.000	-23	1.688.876	99	11.124	1
0001 Nacional	2.199.310	0	-499.310	1.700.000	-23	1.688.876	99	11.124	1
Projetos									
25 753 0283 10SO Implantação de Centro Operacional de Distribuição de Gás Liquefeito de Petróleo (GLP), em Duque de Caxias (RJ)	2.965.000	889.500	14.360.000	18.214.500	514	16.642.045	91	1.572.455	9
0033 No Estado do Rio de Janeiro	2.965.000	889.500	14.360.000	18.214.500	514	16.642.045	91	1.572.455	9
<b>0807 Investimento das Empresas Estatais em Infra-Estrutura de Apoio</b>									
Atividades									
25 122 0807 4102 Manutenção e Adequação de Bens Móveis, Veículos, Máquinas e Equipamentos	1.268.637	0	-410.437	858.200	-32	543.634	63	314.566	37
0001 Nacional	1.268.637	0	-410.437	858.200	-32	543.634	63	314.566	37
25 126 0807 4103 Manutenção e Adequação de Ativos de Informática, Informação e Teleprocessamento	10.233.844	0	-4.233.844	6.000.000	-41	4.862.626	81	1.137.374	19
0001 Nacional	10.233.844	0	-4.233.844	6.000.000	-41	4.862.626	81	1.137.374	19
<b>TOTAIS</b>	<b>91.642.827</b>	<b>0</b>	<b>26.825.001</b>	<b>118.467.828</b>	<b>29</b>	<b>117.643.519</b>	<b>99</b>	<b>824.309</b>	<b>1</b>

**MINISTÉRIO DO PLANEJAMENTO, ORÇAMENTO E GESTÃO**

**SECRETARIA EXECUTIVA**

DEPARTAMENTO DE COORDENAÇÃO E GOVERNANÇA DAS EMPRESAS ESTATAIS

Posição em

31/12/2009

**ORÇAMENTO DE INVESTIMENTO - 2009**

<b>Título :</b>	<b>ESTIMATIVA E EXECUÇÃO DAS FONTES DE FINANCIAMENTO DOS INVESTIMENTOS POR EMPRESA ESTATAL</b>	
<b>Subtítulo :</b>	<b>Ministério de Minas e Energia</b>	<b>32000</b>
<b>Gestão :</b>	<b>Liquigás Distribuidora S.A. - LIQUIGÁS</b>	<b>32316</b>

Valores em R\$ 1,00

DISCRIMINAÇÃO		ESTIMADA INICIAL	CRÉDITO		ESTIMADA FINAL		REALIZADA		MARGEM /EXCESSO (-)	
			Suplementar	Especial	(d = a+b+c)	var % (d/a)	(e)	% (e/d)	(f = d-e)	% (f/d)
		(a)	(b)	(c)						
6.1.0.0.0.0.0.0	Recursos Próprios	91.642.827	0	26.825.001	118.467.828	29	117.643.519	99	824.309	1
6.1.1.0.0.0.0.0	Geração Própria	91.642.827	0	26.825.001	118.467.828	29	117.643.519	99	824.309	1
TOTAIS		91.642.827	0	26.825.001	118.467.828	29	117.643.519	99	824.309	1




**MINISTÉRIO DO PLANEJAMENTO, ORÇAMENTO E GESTÃO**
**SECRETARIA EXECUTIVA**

DEPARTAMENTO DE COORDENAÇÃO E GOVERNANÇA DAS EMPRESAS ESTATAIS

Posição em

**31/12/2009**
**ORÇAMENTO DE INVESTIMENTO - 2009**

<b>Título :</b>	<b>DOTAÇÃO E EXECUÇÃO DA DESPESA DOS INVESTIMENTOS POR EMPRESA ESTATAL</b>	
<b>Subtítulo :</b>	<b>Ministério de Minas e Energia</b>	<b>32000</b>
<b>Gestão :</b>	<b>SFE - Sociedade Fluminense de Energia Ltda.</b>	<b>32317</b>

Valores em R\$ 1,00

DISCRIMINAÇÃO	APROVADA INICIAL	CRÉDITO		APROVADA FINAL		REALIZADA		MARGEM /EXCESSO (-)	
		Suplementar	Especial						
	(a)	(b)	(c)	(d = a+b+c)	var % (d/a)	(e)	% (e/d)	(f = d-e)	% (f/d)
<b>0296 Energia nas Regiões Sudeste e Centro-Oeste</b>									
<i>Projetos</i>									
25 752 0296 1C63 Modernização e Adequação do Sistema de Geração da Usina Termelétrica Barbosa Lima Sobrinho (Eletrobolt), com 390 MW, (RJ)	3.827.500	0	110.390	3.937.890	3	440.455	11	3.497.435	89
0033 No Estado do Rio de Janeiro	3.827.500	0	110.390	3.937.890	3	440.455	11	3.497.435	89
<b>0807 Investimento das Empresas Estatais em Infra-Estrutura de Apoio</b>									
<i>Atividades</i>									
25 126 0807 4103 Manutenção e Adequação de Ativos de Informática, Informação e Teleprocessamento	0	0	910.000	910.000		0	0	910.000	100
0033 No Estado do Rio de Janeiro	0	0	910.000	910.000		0	0	910.000	100
<b>TOTAIS</b>	<b>3.827.500</b>	<b>0</b>	<b>1.020.390</b>	<b>4.847.890</b>	<b>27</b>	<b>440.455</b>	<b>9</b>	<b>4.407.435</b>	<b>91</b>

**MINISTÉRIO DO PLANEJAMENTO, ORÇAMENTO E GESTÃO**

**SECRETARIA EXECUTIVA**

DEPARTAMENTO DE COORDENAÇÃO E GOVERNANÇA DAS EMPRESAS ESTATAIS

Posição em

31/12/2009

**ORÇAMENTO DE INVESTIMENTO - 2009**

<b>Título :</b>	<b>ESTIMATIVA E EXECUÇÃO DAS FONTES DE FINANCIAMENTO DOS INVESTIMENTOS POR EMPRESA ESTATAL</b>	
<b>Subtítulo :</b>	<b>Ministério de Minas e Energia</b>	<b>32000</b>
<b>Gestão :</b>	<b>SFE - Sociedade Fluminense de Energia Ltda.</b>	<b>32317</b>

Valores em R\$ 1,00

[illegible]

**MINISTÉRIO DO PLANEJAMENTO, ORÇAMENTO E GESTÃO**

**SECRETARIA EXECUTIVA**

DEPARTAMENTO DE COORDENAÇÃO E GOVERNANÇA DAS EMPRESAS ESTATAIS

Posição em

31/12/2009

**ORÇAMENTO DE INVESTIMENTO - 2009**

<b>Título :</b>	<b>DOTAÇÃO E EXECUÇÃO DA DESPESA DOS INVESTIMENTOS POR EMPRESA ESTATAL</b>	
<b>Subtítulo :</b>	<b>Ministério de Minas e Energia</b>	<b>32000</b>
<b>Gestão :</b>	<b>Termorio S.A.</b>	<b>32318</b>

Valores em R\$ 1,00

DISCRIMINAÇÃO					APROVADA INICIAL	CRÉDITO		APROVADA FINAL		REALIZADA		MARGEM /EXCESSO (-)	
						Suplementar	Especial	(d = a+b+c)	var % (d/a)	(e)	% (e/d)	(f = d-e)	% (f/d)
(a)					(b)	(c)							
0296 Energia nas Regiões Sudeste e Centro-Oeste													
Projetos													
25	752	0296	1C65	Modernização e Adequação do Sistema de Produção da Usina Termelétrica Governador Leonel Brizola (Termorio), com 1.058 MW - (RJ)	11.120.000	0	2.727.762	13.847.762	25	1.027.828	7	12.819.934	93
	0033			No Estado do Rio de Janeiro	11.120.000	0	2.727.762	13.847.762	25	1.027.828	7	12.819.934	93
TOTAIS					11.120.000	0	2.727.762	13.847.762	25	1.027.828	7	12.819.934	93

**MINISTÉRIO DO PLANEJAMENTO, ORÇAMENTO E GESTÃO**

**SECRETARIA EXECUTIVA**

DEPARTAMENTO DE COORDENAÇÃO E GOVERNANÇA DAS EMPRESAS ESTATAIS

Posição em

31/12/2009

**ORÇAMENTO DE INVESTIMENTO - 2009**

<b>Título :</b>	<b>ESTIMATIVA E EXECUÇÃO DAS FONTES DE FINANCIAMENTO DOS INVESTIMENTOS POR EMPRESA ESTATAL</b>	
<b>Subtítulo :</b>	<b>Ministério de Minas e Energia</b>	<b>32000</b>
<b>Gestão :</b>	<b>Termorio S.A.</b>	<b>32318</b>

Valores em R\$ 1,00

[illegible]

**MINISTÉRIO DO PLANEJAMENTO, ORÇAMENTO E GESTÃO**

**SECRETARIA EXECUTIVA**

DEPARTAMENTO DE COORDENAÇÃO E GOVERNANÇA DAS EMPRESAS ESTATAIS

Posição em

31/12/2009

## ORÇAMENTO DE INVESTIMENTO - 2009

<b>Título :</b>	<b>DOTAÇÃO E EXECUÇÃO DA DESPESA DOS INVESTIMENTOS POR EMPRESA ESTATAL</b>	
<b>Subtítulo :</b>	<b>Ministério de Minas e Energia</b>	<b>32000</b>
<b>Gestão :</b>	<b>Fafen Energia S.A.</b>	<b>32319</b>

Valores em R\$ 1,00

DISCRIMINAÇÃO					APROVADA INICIAL	CRÉDITO		APROVADA FINAL		REALIZADA		MARGEM /EXCESSO (-)	
						Suplementar	Especial	(d = a+b+c)	var % (d/a)	(e)	% (e/d)	(f = d-e)	% (f/d)
0294 Energia na Região Nordeste													
Projetos													
25	752	0294	1C58	Modernização e Adequação do Sistema de Produção da Usina Termelétrica Rômulo Almeida (Fafen) , com 151 MW - (BA)	11.496.000	0	688.961	12.184.961	6	4.874.639	40	7.310.322	60
	0029			No Estado da Bahia	11.496.000	0	688.961	12.184.961	6	4.874.639	40	7.310.322	60

31/12/2009

**ORÇAMENTO DE INVESTIMENTO - 2009**

<b>Título :</b>	<b>ESTIMATIVA E EXECUÇÃO DAS FONTES DE FINANCIAMENTO DOS INVESTIMENTOS POR EMPRESA ESTATAL</b>	
<b>Subtítulo :</b>	<b>Ministério de Minas e Energia</b>	<b>32000</b>
<b>Gestão :</b>	<b>Fafen Energia S.A.</b>	<b>32319</b>

Valores em R\$ 1,00

DISCRIMINAÇÃO		ESTIMADA INICIAL	CRÉDITO		ESTIMADA FINAL		REALIZADA		MARGEM /EXCESSO (-)	
			Suplementar	Especial	(d = a+b+c)	var % (d/a)	(e)	% (e/d)	(f = d-e)	% (f/d)
		(a)	(b)	(c)						
6.1.0.0.0.0.0.0	Recursos Próprios	11.496.000	0	688.961	12.184.961	6	4.874.639	40	7.310.322	60
6.1.1.0.0.0.0.0	Geração Própria	11.496.000	0	688.961	12.184.961	6	4.874.639	40	7.310.322	60
TOTAIS		11.496.000	0	688.961	12.184.961	6	4.874.639	40	7.310.322	60

**MINISTÉRIO DO PLANEJAMENTO, ORÇAMENTO E GESTÃO**

**SECRETARIA EXECUTIVA**

DEPARTAMENTO DE COORDENAÇÃO E GOVERNANÇA DAS EMPRESAS ESTATAIS

Posição em

31/12/2009

**ORÇAMENTO DE INVESTIMENTO - 2009**

<b>Título :</b>	<b>DOTAÇÃO E EXECUÇÃO DA DESPESA DOS INVESTIMENTOS POR EMPRESA ESTATAL</b>	
<b>Subtítulo :</b>	<b>Ministério de Minas e Energia</b>	<b>32000</b>
<b>Gestão :</b>	<b>Termoçoeará Ltda.</b>	<b>32320</b>

Valores em R\$ 1.00

DISCRIMINAÇÃO					APROVADA INICIAL	CRÉDITO		APROVADA FINAL		REALIZADA		MARGEM /EXCESSO (-)	
						Suplementar	Especial	(d = a+b+c)	var % (d/a)	(e)	% (e/d)	(f = d-e)	% (f/d)
0294 Energia na Região Nordeste													
Projetos													
25	752	0294	1158	Modernização e Adequação do Sistema de Geração da Usina Termelétrica Senador Carlos Jereissati (Termoceará), com 225 MW - em Pecém (CE)	10.160.000	0	-2.316.800	7.843.200	-23	16.989	0	7.826.211	100
		0023		No Estado do Ceará	10.160.000	0	-2.316.800	7.843.200	-23	16.989	0	7.826.211	100
0807 Investimento das Empresas Estatais em Infra-Estrutura de Apoio													
Atividades													
25	122	0807	4102	Manutenção e Adequação de Bens Móveis, Veículos, Máquinas e Equipamentos	0	0	1.396.269	1.396.269		831.465	60	564.804	40
		0023		No Estado do Ceará	0	0	1.396.269	1.396.269		831.465	60	564.804	40
25	126	0807	4103	Manutenção e Adequação de Ativos de Informática, Informação e Teleprocessamento	0	0	84.561	84.561		87.729	104	-3.168	-4
		0023		No Estado do Ceará	0	0	84.561	84.561		87.729	104	-3.168	-4
TOTAIS					10.160.000	0	-835.970	9.324.030	-8	936.183	10	8.387.847	90

**MINISTÉRIO DO PLANEJAMENTO, ORÇAMENTO E GESTÃO**

**SECRETARIA EXECUTIVA**

DEPARTAMENTO DE COORDENAÇÃO E GOVERNANÇA DAS EMPRESAS ESTATAIS

Posição em

31/12/2009

**ORÇAMENTO DE INVESTIMENTO - 2009**

<b>Título :</b>	<b>ESTIMATIVA E EXECUÇÃO DAS FONTES DE FINANCIAMENTO DOS INVESTIMENTOS POR EMPRESA ESTATAL</b>	
<b>Subtítulo :</b>	<b>Ministério de Minas e Energia</b>	<b>32000</b>
<b>Gestão :</b>	<b>Termoceaná Ltda.</b>	<b>32320</b>

Valores em R\$ 1,00

[illegible]



**MINISTÉRIO DO PLANEJAMENTO, ORÇAMENTO E GESTÃO**

SECRETARIA EXECUTIVA

DEPARTAMENTO DE COORDENAÇÃO E GOVERNANÇA DAS EMPRESAS ESTATAIS

Posição em

31/12/2009

**ORÇAMENTO DE INVESTIMENTO - 2009**

<b>Título :</b>	<b>DOTAÇÃO E EXECUÇÃO DA DESPESA DOS INVESTIMENTOS POR EMPRESA ESTATAL</b>	<b>32000</b>
<b>Subtítulo :</b>	<b>Ministério de Minas e Energia</b>	<b>32322</b>
<b>Gestão :</b>	<b>Termomacaé Ltda.</b>	

Valores em R\$ 1,00

DISCRIMINAÇÃO	APROVADA INICIAL	CRÉDITO		APROVADA FINAL		REALIZADA		MARGEM /EXCESSO (-)	
		Suplementar	Especial						
	(a)	(b)	(c)	(d = a+b+c)	var % (d/a)	(e)	% (e/d)	(f = d-e)	% (f/d)
<b>0296 Energia nas Regiões Sudeste e Centro-Oeste</b>									
<i>Projetos</i>									
25 752 0296 1187 Modernização e Adequação do Sistema de Produção da Usina Termelétrica Mário Lago (Termomacaé), com 922 MW, em Macaé (RJ)	1.895.000	0	308.000	2.203.000	16	38.552	2	2.164.448	98
0033 No Estado do Rio de Janeiro	1.895.000	0	308.000	2.203.000	16	38.552	2	2.164.448	98
<b>0807 Investimento das Empresas Estatais em Infra-Estrutura de Apoio</b>									
<i>Atividades</i>									
25 122 0807 4102 Manutenção e Adequação de Bens Móveis, Veículos, Máquinas e Equipamentos	0	0	1.000.000	1.000.000		0	0	1.000.000	100
0033 No Estado do Rio de Janeiro	0	0	1.000.000	1.000.000		0	0	1.000.000	100
25 126 0807 4103 Manutenção e Adequação de Ativos de Informática, Informação e Teleprocessamento	0	0	300.000	300.000		0	0	300.000	100
0033 No Estado do Rio de Janeiro	0	0	300.000	300.000		0	0	300.000	100
<b>TOTAIS</b>	<b>1.895.000</b>	<b>0</b>	<b>1.608.000</b>	<b>3.503.000</b>	<b>85</b>	<b>38.552</b>	<b>1</b>	<b>3.464.448</b>	<b>99</b>

**MINISTÉRIO DO PLANEJAMENTO, ORÇAMENTO E GESTÃO**

**SECRETARIA EXECUTIVA**

DEPARTAMENTO DE COORDENAÇÃO E GOVERNANÇA DAS EMPRESAS ESTATAIS

Posição em

31/12/2009

**ORÇAMENTO DE INVESTIMENTO - 2009**

<b>Título :</b>	<b>ESTIMATIVA E EXECUÇÃO DAS FONTES DE FINANCIAMENTO DOS INVESTIMENTOS POR EMPRESA ESTATAL</b>	
<b>Subtítulo :</b>	<b>Ministério de Minas e Energia</b>	<b>32000</b>
<b>Gestão :</b>	<b>Termomacaé Ltda.</b>	<b>32322</b>

Valores em R\$ 1,00

[illegible]

**MINISTÉRIO DO PLANEJAMENTO, ORÇAMENTO E GESTÃO**

SECRETARIA EXECUTIVA

DEPARTAMENTO DE COORDENAÇÃO E GOVERNANÇA DAS EMPRESAS ESTATAIS

Posição em

31/12/2009

**ORÇAMENTO DE INVESTIMENTO - 2009**

<b>Título :</b>	<b>DOTAÇÃO E EXECUÇÃO DA DESPESA DOS INVESTIMENTOS POR EMPRESA ESTATAL</b>	<b>32000</b>
<b>Subtítulo :</b>	<b>Ministério de Minas e Energia</b>	<b>32330</b>
<b>Gestão :</b>	<b>Refinaria Abreu e Lima S.A. - RNEST</b>	

Valores em R\$ 1,00

DISCRIMINAÇÃO	APROVADA INICIAL	CRÉDITO		APROVADA FINAL		REALIZADA		MARGEM /EXCESSO (-)	
		Suplementar	Especial						
	(a)	(b)	(c)	(d = a+b+c)	var % (d/a)	(e)	% (e/d)	(f = d-e)	% (f/d)
<b>0288 Refino de Petróleo</b>									
_____ <i>Projetos</i> _____									
25 753 0288 1P65 Implantação da Refinaria Abreu e Lima, em Recife (PE)	4.269.352.354	0	-2.813.223.990	1.456.128.364	-66	946.702.654	65	509.425.710	35
0026 No Estado de Pernambuco	4.269.352.354	0	-2.813.223.990	1.456.128.364	-66	946.702.654	65	509.425.710	35
<b>TOTAIS</b>	<b>4.269.352.354</b>	<b>0</b>	<b>-2.813.223.990</b>	<b>1.456.128.364</b>	<b>-66</b>	<b>946.702.654</b>	<b>65</b>	<b>509.425.710</b>	<b>35</b>

**MINISTÉRIO DO PLANEJAMENTO, ORÇAMENTO E GESTÃO**

SECRETARIA EXECUTIVA

DEPARTAMENTO DE COORDENAÇÃO E GOVERNANÇA DAS EMPRESAS ESTATAIS

Posição em

31/12/2009

**ORÇAMENTO DE INVESTIMENTO - 2009**

<b>Título :</b>	<b>ESTIMATIVA E EXECUÇÃO DAS FONTES DE FINANCIAMENTO DOS INVESTIMENTOS POR EMPRESA ESTATAL</b>	
<b>Subtítulo :</b>	<b>Ministério de Minas e Energia</b>	<b>32000</b>
<b>Gestão :</b>	<b>Refinaria Abreu e Lima S.A. - RNEST</b>	<b>32330</b>

Valores em R\$ 1,00

DISCRIMINAÇÃO	ESTIMADA INICIAL	CRÉDITO		ESTIMADA FINAL		REALIZADA		MARGEM /EXCESSO (-)	
		Suplementar	Especial						
	(a)	(b)	(c)	(d = a+b+c)	var % (d/a)	(e)	% (e/d)	(f = d-e)	% (f/d)
<b>6.2.0.0.0.0.0 Recursos para aumento do Patrimônio Líquido</b>	<b>2.561.611.412</b>	<b>0</b>	<b>-2.561.611.412</b>	<b>0</b>	<b>-100</b>	<b>248.371.257</b>		<b>-248.371.257</b>	
6.2.2.0.0.0.0 Controladora	2.561.611.412	0	-2.561.611.412	0	-100	248.371.257		-248.371.257	
<b>6.3.0.0.0.0.0 Operações de Crédito de Longo Prazo</b>	<b>0</b>	<b>1.456.128.364</b>	<b>0</b>	<b>1.456.128.364</b>		<b>698.331.397</b>	<b>48</b>	<b>757.796.967</b>	<b>52</b>
6.3.1.0.0.0.0 Internas	0	1.456.128.364	0	1.456.128.364		698.331.397	48	757.796.967	52
<b>6.9.0.0.0.0.0 Outros Recursos de Longo Prazo</b>	<b>1.707.740.942</b>	<b>-1.456.128.364</b>	<b>-251.612.578</b>	<b>0</b>	<b>-100</b>	<b>0</b>		<b>0</b>	
6.9.9.0.0.0.0 Outras Fontes	1.707.740.942	-1.456.128.364	-251.612.578	0	-100	0		0	
<b>TOTAIS</b>	<b>4.269.352.354</b>	<b>0</b>	<b>-2.813.223.990</b>	<b>1.456.128.364</b>	<b>-66</b>	<b>946.702.654</b>	<b>65</b>	<b>509.425.710</b>	<b>35</b>

**MINISTÉRIO DO PLANEJAMENTO, ORÇAMENTO E GESTÃO**

SECRETARIA EXECUTIVA

DEPARTAMENTO DE COORDENAÇÃO E GOVERNANÇA DAS EMPRESAS ESTATAIS

Posição em

31/12/2009

**ORÇAMENTO DE INVESTIMENTO - 2009**

<b>Título :</b>	<b>DOTAÇÃO E EXECUÇÃO DA DESPESA DOS INVESTIMENTOS POR EMPRESA ESTATAL</b>	<b>32000</b>
<b>Subtítulo :</b>	<b>Ministério de Minas e Energia</b>	<b>32331</b>
<b>Gestão :</b>	<b>Usina Termelétrica de Juiz de Fora S.A. - UTEJF</b>	

Valores em R\$ 1,00

DISCRIMINAÇÃO	APROVADA INICIAL	CRÉDITO		APROVADA FINAL		REALIZADA		MARGEM /EXCESSO (-)	
		Suplementar	Especial						
	(a)	(b)	(c)	(d = a+b+c)	var % (d/a)	(e)	% (e/d)	(f = d-e)	% (f/d)
<b>0296 Energia nas Regiões Sudeste e Centro-Oeste</b>									
Atividades									
25 752 0296 6556 Manutenção da Infra-Estrutura Operacional de Usinas Termelétricas	0	0	1.946.000	1.946.000		42.255	2	1.903.745	98
0031 No Estado de Minas Gerais	0	0	1.946.000	1.946.000		42.255	2	1.903.745	98
<b>0807 Investimento das Empresas Estatais em Infra-Estrutura de Apoio</b>									
Atividades									
25 126 0807 4103 Manutenção e Adequação de Ativos de Informática, Informação e Teleprocessamento	0	0	298.000	298.000		31.037	10	266.963	90
0031 No Estado de Minas Gerais	0	0	298.000	298.000		31.037	10	266.963	90
<b>TOTAIS</b>	<b>0</b>	<b>0</b>	<b>2.244.000</b>	<b>2.244.000</b>		<b>73.292</b>	<b>3</b>	<b>2.170.708</b>	<b>97</b>

**MINISTÉRIO DO PLANEJAMENTO, ORÇAMENTO E GESTÃO**

**SECRETARIA EXECUTIVA**

DEPARTAMENTO DE COORDENAÇÃO E GOVERNANÇA DAS EMPRESAS ESTATAIS

Posição em

31/12/2009

**ORÇAMENTO DE INVESTIMENTO - 2009**

<b>Título :</b>	<b>ESTIMATIVA E EXECUÇÃO DAS FONTES DE FINANCIAMENTO DOS INVESTIMENTOS POR EMPRESA ESTATAL</b>	
<b>Subtítulo :</b>	<b>Ministério de Minas e Energia</b>	<b>32000</b>
<b>Gestão :</b>	<b>Usina Termelétrica de Juiz de Fora S.A. - UTEJF</b>	<b>32331</b>

Valores em R\$ 1,00

[illegible]

**MINISTÉRIO DO PLANEJAMENTO, ORÇAMENTO E GESTÃO**

SECRETARIA EXECUTIVA

DEPARTAMENTO DE COORDENAÇÃO E GOVERNANÇA DAS EMPRESAS ESTATAIS

Posição em

**31/12/2009****ORÇAMENTO DE INVESTIMENTO - 2009**

<b>Título :</b>	<b>DOTAÇÃO E EXECUÇÃO DA DESPESA DOS INVESTIMENTOS POR EMPRESA ESTATAL</b>	<b>32000</b>
<b>Subtítulo :</b>	<b>Ministério de Minas e Energia</b>	<b>32332</b>
<b>Gestão :</b>	<b>Termobahia S.A.</b>	

Valores em R\$ 1,00

DISCRIMINAÇÃO	APROVADA INICIAL	CRÉDITO		APROVADA FINAL		REALIZADA		MARGEM /EXCESSO (-)	
		Suplementar	Especial						
	(a)	(b)	(c)	(d = a+b+c)	var % (d/a)	(e)	% (e/d)	(f = d-e)	% (f/d)
<b>0807 Investimento das Empresas Estatais em Infra-Estrutura de Apoio</b>									
Atividades									
25 122 0807 4102 Manutenção e Adequação de Bens Móveis, Veículos, Máquinas e Equipamentos	0	0	80.000	80.000		0	0	80.000	100
0029 No Estado da Bahia	0	0	80.000	80.000		0	0	80.000	100
<b>TOTAIS</b>	<b>0</b>	<b>0</b>	<b>80.000</b>	<b>80.000</b>		<b>0</b>	<b>0</b>	<b>80.000</b>	<b>100</b>

**MINISTÉRIO DO PLANEJAMENTO, ORÇAMENTO E GESTÃO**

**SECRETARIA EXECUTIVA**

DEPARTAMENTO DE COORDENAÇÃO E GOVERNANÇA DAS EMPRESAS ESTATAIS

Posição em

31/12/2009

**ORÇAMENTO DE INVESTIMENTO - 2009**

<b>Título :</b>	<b>ESTIMATIVA E EXECUÇÃO DAS FONTES DE FINANCIAMENTO DOS INVESTIMENTOS POR EMPRESA ESTATAL</b>	
<b>Subtítulo :</b>	<b>Ministério de Minas e Energia</b>	<b>32000</b>
<b>Gestão :</b>	<b>Termobahia S.A.</b>	<b>32332</b>

Valores em R\$ 1,00

[illegible]



**MINISTÉRIO DO PLANEJAMENTO, ORÇAMENTO E GESTÃO**

SECRETARIA EXECUTIVA

DEPARTAMENTO DE COORDENAÇÃO E GOVERNANÇA DAS EMPRESAS ESTATAIS

Posição em

31/12/2009

**ORÇAMENTO DE INVESTIMENTO - 2009**

<b>Título :</b>	<b>DOTAÇÃO E EXECUÇÃO DA DESPESA DOS INVESTIMENTOS POR EMPRESA ESTATAL</b>	<b>32000</b>
<b>Subtítulo :</b>	<b>Ministério de Minas e Energia</b>	<b>32333</b>
<b>Gestão :</b>	<b>Ipiranga Asfaltos S.A. - IASA</b>	

Valores em R\$ 1,00

DISCRIMINAÇÃO	APROVADA INICIAL	CRÉDITO		APROVADA FINAL		REALIZADA		MARGEM /EXCESSO (-)	
		Suplementar	Especial						
	(a)	(b)	(c)	(d = a+b+c)	var % (d/a)	(e)	% (e/d)	(f = d-e)	% (f/d)
<b>0283 Distribuição de Derivados de Petróleo, Gás Natural, Alcool e Biocombustíveis</b>									
Atividades									
25 692 0283 2787 Manutenção da Infra-Estrutura Operacional de Distribuição de Derivados de Petróleo, Gás Natural e Biocombustíveis	380.000	114.000	36.000	530.000	39	437.394	83	92.606	17
0001 Nacional	380.000	114.000	36.000	530.000	39	437.394	83	92.606	17
<b>0807 Investimento das Empresas Estatais em Infra-Estrutura de Apoio</b>									
Atividades									
25 122 0807 4101 Manutenção e Adequação de Bens Imóveis	650.000	-135.000	85.522	600.522	-8	381.485	64	219.037	36
0001 Nacional	650.000	-135.000	85.522	600.522	-8	381.485	64	219.037	36
25 122 0807 4102 Manutenção e Adequação de Bens Móveis, Veículos, Máquinas e Equipamentos	20.000	6.000	0	26.000	30	11.333	44	14.667	56
0001 Nacional	20.000	6.000	0	26.000	30	11.333	44	14.667	56
25 126 0807 4103 Manutenção e Adequação de Ativos de Informática, Informação e Teleprocessamento	50.000	15.000	84.206	149.206	198	135.534	91	13.672	9
0001 Nacional	50.000	15.000	84.206	149.206	198	135.534	91	13.672	9
<b>TOTAIS</b>	<b>1.100.000</b>	<b>0</b>	<b>205.728</b>	<b>1.305.728</b>	<b>19</b>	<b>965.746</b>	<b>74</b>	<b>339.982</b>	<b>26</b>

**MINISTÉRIO DO PLANEJAMENTO, ORÇAMENTO E GESTÃO**

**SECRETARIA EXECUTIVA**

DEPARTAMENTO DE COORDENAÇÃO E GOVERNANÇA DAS EMPRESAS ESTATAIS

Posição em

31/12/2009

**ORÇAMENTO DE INVESTIMENTO - 2009**

<b>Título :</b>	<b>ESTIMATIVA E EXECUÇÃO DAS FONTES DE FINANCIAMENTO DOS INVESTIMENTOS POR EMPRESA ESTATAL</b>	
<b>Subtítulo :</b>	<b>Ministério de Minas e Energia</b>	<b>32000</b>
<b>Gestão :</b>	<b>Ipiranga Asfaltos S.A. - IASA</b>	<b>32333</b>

Valores em R\$ 1,00

[illegible]



MINISTÉRIO DO PLANEJAMENTO, ORÇAMENTO E GESTÃO

SECRETARIA EXECUTIVA

DEPARTAMENTO DE COORDENAÇÃO E GOVERNANÇA DAS EMPRESAS ESTATAIS

Posição em

31/12/2009

ORÇAMENTO DE INVESTIMENTO - 2009

<b>Título :</b>	<b>DOTAÇÃO E EXECUÇÃO DA DESPESA DOS INVESTIMENTOS POR EMPRESA ESTATAL</b>	<b>32000</b>
<b>Subtítulo :</b>	<b>Ministério de Minas e Energia</b>	<b>32334</b>
<b>Gestão :</b>	<b>Petrobras Biocombustível S.A. - PBIO</b>	

Valores em R\$ 1,00

DISCRIMINAÇÃO	APROVADA INICIAL	CRÉDITO		APROVADA FINAL		REALIZADA		MARGEM /EXCESSO (-)	
		Suplementar	Especial						
	(a)	(b)	(c)	(d = a+b+c)	var % (d/a)	(e)	% (e/d)	(f = d-e)	% (f/d)
<b>0807 Investimento das Empresas Estatais em Infra-Estrutura de Apoio</b>									
Atividades									
25 122 0807 4102 Manutenção e Adequação de Bens Móveis, Veículos, Máquinas e Equipamentos	100.000	0	6.673.000	6.773.000		598.241	9	6.174.759	91
0001 Nacional	100.000	0	6.673.000	6.773.000		598.241	9	6.174.759	91
25 126 0807 4103 Manutenção e Adequação de Ativos de Informática, Informação e Teleprocessamento	0	0	2.600.000	2.600.000		64.146	2	2.535.854	98
0001 Nacional	0	0	2.600.000	2.600.000		64.146	2	2.535.854	98
<b>1409 Desenvolvimento da Agroenergia</b>									
Atividades									
25 754 1409 20CA Manutenção da Infra-Estrutura das Unidades de Produção de Biocombustíveis	14.400.000	0	-5.310.402	9.089.598	-37	0	0	9.089.598	100
0001 Nacional	14.400.000	0	-5.310.402	9.089.598	-37	0	0	9.089.598	100
Projetos									
25 754 1409 119L Implantação de Unidade de Produção de Biodiesel Premium, no Estado do Pernambuco (PE)	116.100.000	0	-116.100.000	0	-100	0		0	
0026 No Estado de Pernambuco	116.100.000	0	-116.100.000	0	-100	0		0	
25 754 1409 124I Modernização e Adequação da Usina de Biodiesel de Candeias (BA)	0	0	18.936.666	18.936.666		1.109.070	6	17.827.596	94
0029 No Estado da Bahia	0	0	18.936.666	18.936.666		1.109.070	6	17.827.596	94
25 754 1409 124J Modernização e Adequação da Usina de Biodiesel de Montes Claros (MG)	0	0	1.893.666	1.893.666		0	0	1.893.666	100
0031 No Estado de Minas Gerais	0	0	1.893.666	1.893.666		0	0	1.893.666	100
25 754 1409 124N Modernização e Adequação da Usina de Biodiesel de Quixadá (CE)	0	0	1.893.666	1.893.666		0	0	1.893.666	100

**MINISTÉRIO DO PLANEJAMENTO, ORÇAMENTO E GESTÃO**

SECRETARIA EXECUTIVA

DEPARTAMENTO DE COORDENAÇÃO E GOVERNANÇA DAS EMPRESAS ESTATAIS

Posição em

31/12/2009

**ORÇAMENTO DE INVESTIMENTO - 2009**

<b>Título :</b>	<b>DOTAÇÃO E EXECUÇÃO DA DESPESA DOS INVESTIMENTOS POR EMPRESA ESTATAL</b>	
<b>Subtítulo :</b>	<b>Ministério de Minas e Energia</b>	<b>32000</b>
<b>Gestão :</b>	<b>Petrobras Biocombustível S.A. - PBIO</b>	<b>32334</b>

Valores em R\$ 1,00

DISCRIMINAÇÃO	APROVADA INICIAL	CRÉDITO		APROVADA FINAL		REALIZADA		MARGEM /EXCESSO (-)	
		Suplementar	Especial						
	(a)	(b)	(c)	(d = a+b+c)	var % (d/a)	(e)	% (e/d)	(f = d-e)	% (f/d)
0023 No Estado do Ceará	0	0	1.893.666	1.893.666		0	0	1.893.666	100
25 754 1409 124X Implantação de Unidade Esmagadora na Usina de Biodiesel de Quixadá (CE)	0	0	12.195.213	12.195.213		0	0	12.195.213	100
0023 No Estado do Ceará	0	0	12.195.213	12.195.213		0	0	12.195.213	100
25 754 1409 124Y Implantação de Unidade Esmagadora na Usina de Biodiesel de Candeias (BA)	0	0	12.195.213	12.195.213		0	0	12.195.213	100
0029 No Estado da Bahia	0	0	12.195.213	12.195.213		0	0	12.195.213	100
25 754 1409 124Z Implantação de Unidade Esmagadora na Usina de Biodiesel de Montes Claros (MG)	0	0	12.195.213	12.195.213		0	0	12.195.213	100
0031 No Estado de Minas Gerais	0	0	12.195.213	12.195.213		0	0	12.195.213	100
<b>TOTAIS</b>	<b>130.600.000</b>	<b>0</b>	<b>-52.827.765</b>	<b>77.772.235</b>	<b>-40</b>	<b>1.771.457</b>	<b>2</b>	<b>76.000.778</b>	<b>98</b>

**MINISTÉRIO DO PLANEJAMENTO, ORÇAMENTO E GESTÃO**

**SECRETARIA EXECUTIVA**

DEPARTAMENTO DE COORDENAÇÃO E GOVERNANÇA DAS EMPRESAS ESTATAIS

Posição em

31/12/2009

**ORÇAMENTO DE INVESTIMENTO - 2009**

<b>Título :</b>	<b>ESTIMATIVA E EXECUÇÃO DAS FONTES DE FINANCIAMENTO DOS INVESTIMENTOS POR EMPRESA ESTATAL</b>	
<b>Subtítulo :</b>	<b>Ministério de Minas e Energia</b>	<b>32000</b>
<b>Gestão :</b>	<b>Petrobras Biocombustível S.A. - PBIO</b>	<b>32334</b>

Valores em R\$ 1,00

[illegible]



## MINISTÉRIO DO PLANEJAMENTO, ORÇAMENTO E GESTÃO

SECRETARIA EXECUTIVA

DEPARTAMENTO DE COORDENAÇÃO E GOVERNANÇA DAS EMPRESAS ESTATAIS

Posição em

31/12/2009

## ORÇAMENTO DE INVESTIMENTO - 2009

<b>Título :</b>	<b>DOTAÇÃO E EXECUÇÃO DA DESPESA DOS INVESTIMENTOS POR EMPRESA ESTATAL</b>	<b>32000</b>
<b>Subtítulo :</b>	<b>Ministério de Minas e Energia</b>	<b>32335</b>
<b>Gestão :</b>	<b>Alvo Distribuidora de Combustíveis Ltda. - ALVO</b>	

Valores em R\$ 1,00

DISCRIMINAÇÃO	APROVADA INICIAL	CRÉDITO		APROVADA FINAL		REALIZADA		MARGEM /EXCESSO (-)	
		Suplementar	Especial						
	(a)	(b)	(c)	(d = a+b+c)	var % (d/a)	(e)	% (e/d)	(f = d-e)	% (f/d)
<b>0283 Distribuição de Derivados de Petróleo, Gás Natural, Álcool e Biocombustíveis</b>									
Atividades									
25 692 0283 2787 Manutenção da Infra-Estrutura Operacional de Distribuição de Derivados de Petróleo, Gás Natural e Biocombustíveis	0	0	1.366.471	1.366.471		702.959	51	663.512	49
0001 Nacional	0	0	1.366.471	1.366.471		702.959	51	663.512	49
25 692 0283 2797 Manutenção da Infra-Estrutura Varejista de Distribuição de Derivados de Petróleo, Gás Natural e Biocombustíveis	0	0	5.257.120	5.257.120		3.889.965	74	1.367.155	26
0001 Nacional	0	0	5.257.120	5.257.120		3.889.965	74	1.367.155	26
25 692 0283 2799 Manutenção da Infra-Estrutura de Atendimento a Grandes Clientes	0	0	529.155	529.155		351.128	66	178.027	34
0001 Nacional	0	0	529.155	529.155		351.128	66	178.027	34
<b>0807 Investimento das Empresas Estatais em Infra-Estrutura de Apoio</b>									
Atividades									
25 122 0807 4101 Manutenção e Adequação de Bens Imóveis	0	0	212.102	212.102		192.103	91	19.999	9
0001 Nacional	0	0	212.102	212.102		192.103	91	19.999	9
25 122 0807 4102 Manutenção e Adequação de Bens Móveis, Veículos, Máquinas e Equipamentos	0	0	131.503	131.503		91.503	70	40.000	30
0001 Nacional	0	0	131.503	131.503		91.503	70	40.000	30
25 126 0807 4103 Manutenção e Adequação de Ativos de Informática, Informação e Teleprocessamento	0	0	225.325	225.325		170.571	76	54.754	24
0001 Nacional	0	0	225.325	225.325		170.571	76	54.754	24
<b>TOTAIS</b>	<b>0</b>	<b>0</b>	<b>7.721.676</b>	<b>7.721.676</b>		<b>5.398.229</b>	<b>70</b>	<b>2.323.447</b>	<b>30</b>

**MINISTÉRIO DO PLANEJAMENTO, ORÇAMENTO E GESTÃO**

**SECRETARIA EXECUTIVA**

DEPARTAMENTO DE COORDENAÇÃO E GOVERNANÇA DAS EMPRESAS ESTATAIS

Posição em

31/12/2009

**ORÇAMENTO DE INVESTIMENTO - 2009**

<b>Título :</b>	<b>ESTIMATIVA E EXECUÇÃO DAS FONTES DE FINANCIAMENTO DOS INVESTIMENTOS POR EMPRESA ESTATAL</b>	
<b>Subtítulo :</b>	<b>Ministério de Minas e Energia</b>	<b>32000</b>
<b>Gestão :</b>	<b>Alvo Distribuidora de Combustíveis Ltda. - ALVO</b>	<b>32335</b>

Valores em R\$ 1,00

DISCRIMINAÇÃO		ESTIMADA INICIAL	CRÉDITO		ESTIMADA FINAL		REALIZADA		MARGEM /EXCESSO (-)	
			Suplementar	Especial	(d = a+b+c)	var % (d/a)	(e)	% (e/d)	(f = d-e)	% (f/d)
		(a)	(b)	(c)						
6.1.0.0.0.0.0.0	Recursos Próprios	0	0	7.721.676	7.721.676		5.398.229	70	2.323.447	30
6.1.1.0.0.0.0.0	Geração Própria	0	0	7.721.676	7.721.676		5.398.229	70	2.323.447	30
TOTAIS		0	0	7.721.676	7.721.676		5.398.229	70	2.323.447	30

**MINISTÉRIO DO PLANEJAMENTO, ORÇAMENTO E GESTÃO**

**SECRETARIA EXECUTIVA**

DEPARTAMENTO DE COORDENAÇÃO E GOVERNANÇA DAS EMPRESAS ESTATAIS

Posição em

31/12/2009

## ORÇAMENTO DE INVESTIMENTO - 2009

<b>Título :</b>	<b>DOTAÇÃO E EXECUÇÃO DA DESPESA DOS INVESTIMENTOS POR EMPRESA ESTATAL</b>	
<b>Subtítulo :</b>	<b>Ministério de Minas e Energia</b>	<b>32000</b>
<b>Gestão :</b>	<b>Comperj Petroquímicos Básicos S.A. - CPRJBAS</b>	<b>32336</b>

Valores em R\$ 1,00

DISCRIMINAÇÃO					APROVADA INICIAL	CRÉDITO		APROVADA FINAL		REALIZADA		MARGEM /EXCESSO (-)	
						Suplementar	Especial	(d = a+b+c)	var % (d/a)	(e)	% (e/d)	(f = d-e)	% (f/d)
0285 Indústria Petroquímica													
Projetos													
25	753	0285	124T	Construção da Unidade de Petroquímicos Básicos do Complexo Petroquímico do Rio de Janeiro (COMPERJ) - RJ	0	0	1.049.903.513	1.049.903.513		1.011.001.067	96	38.902.446	4
	0033			No Estado do Rio de Janeiro	0	0	1.049.903.513	1.049.903.513		1.011.001.067	96	38.902.446	4
TOTAIS					0	0	1.049.903.513	1.049.903.513		1.011.001.067	96	38.902.446	4



**MINISTÉRIO DO PLANEJAMENTO, ORÇAMENTO E GESTÃO**

**SECRETARIA EXECUTIVA**

DEPARTAMENTO DE COORDENAÇÃO E GOVERNANÇA DAS EMPRESAS ESTATAIS

Posição em

31/12/2009

**ORÇAMENTO DE INVESTIMENTO - 2009**

<b>Título :</b>	<b>ESTIMATIVA E EXECUÇÃO DAS FONTES DE FINANCIAMENTO DOS INVESTIMENTOS POR EMPRESA ESTATAL</b>	
<b>Subtítulo :</b>	<b>Ministério de Minas e Energia</b>	<b>32000</b>
<b>Gestão :</b>	<b>Comperj Petroquímicos Básicos S.A. - CPRJBAS</b>	<b>32336</b>

Valores em R\$ 1,00

DISCRIMINAÇÃO		ESTIMADA INICIAL	CRÉDITO		ESTIMADA FINAL		REALIZADA		MARGEM /EXCESSO (-)	
			Suplementar	Especial	(d = a+b+c)	var % (d/a)	(e)	% (e/d)	(f = d-e)	% (f/d)
		(a)	(b)	(c)						
6.2.0.0.0.0.0.0	Recursos para aumento do Patrimônio Líquido	0	0	1.049.903.513	1.049.903.513		1.011.001.067	96	38.902.446	4
6.2.2.0.0.0.0.0	Controladora	0	0	1.049.903.513	1.049.903.513		1.011.001.067	96	38.902.446	4
TOTAIS		0	0	1.049.903.513	1.049.903.513		1.011.001.067	96	38.902.446	4

**MINISTÉRIO DO PLANEJAMENTO, ORÇAMENTO E GESTÃO**

**SECRETARIA EXECUTIVA**

DEPARTAMENTO DE COORDENAÇÃO E GOVERNANÇA DAS EMPRESAS ESTATAIS

Posição em

31/12/2009

## ORÇAMENTO DE INVESTIMENTO - 2009

<b>Título :</b>	<b>DOTAÇÃO E EXECUÇÃO DA DESPESA DOS INVESTIMENTOS POR EMPRESA ESTATAL</b>	
<b>Subtítulo :</b>	<b>Ministério de Minas e Energia</b>	<b>32000</b>
<b>Gestão :</b>	<b>Comperj Estirenicos S.A. - CPRJEST</b>	<b>32337</b>

Valores em R\$ 1,00

DISCRIMINAÇÃO					APROVADA INICIAL	CRÉDITO		APROVADA FINAL		REALIZADA		MARGEM /EXCESSO (-)	
						Suplementar	Especial	(d = a+b+c)	var % (d/a)	(e)	% (e/d)	(f = d-e)	% (f/d)
					(a)	(b)	(c)						
0285 Indústria Petroquímica													
Projetos													
25	753	0285	1240	Construção de Unidades de Etilbenzeno e Estireno do Complexo Petroquímico do Rio de Janeiro (COMPERJ) - RJ	0	0	74.965.762	74.965.762		31.932.348	43	43.033.414	57
	0033			No Estado do Rio de Janeiro	0	0	74.965.762	74.965.762		31.932.348	43	43.033.414	57
TOTAIS					0	0	74.965.762	74.965.762		31.932.348	43	43.033.414	57

**MINISTÉRIO DO PLANEJAMENTO, ORÇAMENTO E GESTÃO**

**SECRETARIA EXECUTIVA**

DEPARTAMENTO DE COORDENAÇÃO E GOVERNANÇA DAS EMPRESAS ESTATAIS

Posição em

31/12/2009

**ORÇAMENTO DE INVESTIMENTO - 2009**

<b>Título :</b>	<b>ESTIMATIVA E EXECUÇÃO DAS FONTES DE FINANCIAMENTO DOS INVESTIMENTOS POR EMPRESA ESTATAL</b>	
<b>Subtítulo :</b>	<b>Ministério de Minas e Energia</b>	<b>32000</b>
<b>Gestão :</b>	<b>Comperj Estirenicos S.A. - CPRJEST</b>	<b>32337</b>

Valores em R\$ 1,00

DISCRIMINAÇÃO		ESTIMADA INICIAL	CRÉDITO		ESTIMADA FINAL		REALIZADA		MARGEM /EXCESSO (-)	
			Suplementar	Especial	(d = a+b+c)	var % (d/a)	(e)	% (e/d)	(f = d-e)	% (f/d)
		(a)	(b)	(c)						
6.2.0.0.0.0.0.0	Recursos para aumento do Patrimônio Líquido	0	0	74.965.762	74.965.762		31.932.348	43	43.033.414	57
6.2.2.0.0.0.0.0	Controladora	0	0	74.965.762	74.965.762		31.932.348	43	43.033.414	57
TOTAIS		0	0	74.965.762	74.965.762		31.932.348	43	43.033.414	57

**MINISTÉRIO DO PLANEJAMENTO, ORÇAMENTO E GESTÃO**

**SECRETARIA EXECUTIVA**

DEPARTAMENTO DE COORDENAÇÃO E GOVERNANÇA DAS EMPRESAS ESTATAIS

Posição em

31/12/2009

**ORÇAMENTO DE INVESTIMENTO - 2009**

<b>Título :</b>	<b>DOTAÇÃO E EXECUÇÃO DA DESPESA DOS INVESTIMENTOS POR EMPRESA ESTATAL</b>	
<b>Subtítulo :</b>	<b>Ministério de Minas e Energia</b>	<b>32000</b>
<b>Gestão :</b>	<b>Comperj Meg S.A. - CPRJMEG</b>	<b>32338</b>

Valores em R\$ 1,00

DISCRIMINAÇÃO	APROVADA INICIAL	CRÉDITO		APROVADA FINAL		REALIZADA		MARGEM /EXCESSO (-)	
		Suplementar	Especial	(d = a+b+c)	var % (d/a)	(e)	%(e/d)	(f = d-e)	%(f/d)
0285 Indústria Petroquímica									
25 753 0285 124Q <i>Projetos</i> Construção de Unidade de Etilenoglicol no Complexo Petroquímico do Rio de Janeiro (COMPERJ) - RJ	0	0	81.929.332	81.929.332		39.931.717	49	41.997.615	51
0033 No Estado do Rio de Janeiro	0	0	81.929.332	81.929.332		39.931.717	49	41.997.615	51
TOTAIS	0	0	81.929.332	81.929.332		39.931.717	49	41.997.615	51

**MINISTÉRIO DO PLANEJAMENTO, ORÇAMENTO E GESTÃO**

**SECRETARIA EXECUTIVA**

DEPARTAMENTO DE COORDENAÇÃO E GOVERNANÇA DAS EMPRESAS ESTATAIS

Posição em

31/12/2009

**ORÇAMENTO DE INVESTIMENTO - 2009**

<b>Título :</b>	<b>ESTIMATIVA E EXECUÇÃO DAS FONTES DE FINANCIAMENTO DOS INVESTIMENTOS POR EMPRESA ESTATAL</b>	
<b>Subtítulo :</b>	<b>Ministério de Minas e Energia</b>	<b>32000</b>
<b>Gestão :</b>	<b>Comperj Meg S.A. - CPRJMEG</b>	<b>32338</b>

Valores em R\$ 1,00

DISCRIMINAÇÃO		ESTIMADA INICIAL	CRÉDITO		ESTIMADA FINAL		REALIZADA		MARGEM /EXCESSO (-)	
			Suplementar	Especial	(d = a+b+c)	var % (d/a)	(e)	%(e/d)	(f = d-e)	%(f/d)
		(a)	(b)	(c)						
6.2.0.0.0.0.0.0	Recursos para aumento do Patrimônio Líquido	0	0	81.929.332	81.929.332		39.931.717	49	41.997.615	51
6.2.2.0.0.0.0.0	Controladora	0	0	81.929.332	81.929.332		39.931.717	49	41.997.615	51
TOTAIS		0	0	81.929.332	81.929.332		39.931.717	49	41.997.615	51

**MINISTÉRIO DO PLANEJAMENTO, ORÇAMENTO E GESTÃO**

**SECRETARIA EXECUTIVA**

DEPARTAMENTO DE COORDENAÇÃO E GOVERNANÇA DAS EMPRESAS ESTATAIS

Posição em

31/12/2009

## ORÇAMENTO DE INVESTIMENTO - 2009

<b>Título :</b>	<b>DOTAÇÃO E EXECUÇÃO DA DESPESA DOS INVESTIMENTOS POR EMPRESA ESTATAL</b>	
<b>Subtítulo :</b>	<b>Ministério de Minas e Energia</b>	<b>32000</b>
<b>Gestão :</b>	<b>Comperj Pet S.A. - CPRJPET</b>	<b>32340</b>

Valores em R\$ 1,00

DISCRIMINAÇÃO					APROVADA INICIAL	CRÉDITO		APROVADA FINAL		REALIZADA		MARGEM /EXCESSO (-)	
						Suplementar	Especial	(d = a+b+c)	var % (d/a)	(e)	% (e/d)	(f = d-e)	% (f/d)
					(a)	(b)	(c)						
0285 Indústria Petroquímica													
Projetos													
25	753	0285	124R	Construção das Unidades de PTA e PET do Complexo Petroquímico do Rio de Janeiro (COMPERJ) - RJ	0	0	165.923.934	165.923.934		129.617.422	78	36.306.512	22
	0033			No Estado do Rio de Janeiro	0	0	165.923.934	165.923.934		129.617.422	78	36.306.512	22
TOTAIS					0	0	165.923.934	165.923.934		129.617.422	78	36.306.512	22

**MINISTÉRIO DO PLANEJAMENTO, ORÇAMENTO E GESTÃO**

**SECRETARIA EXECUTIVA**

DEPARTAMENTO DE COORDENAÇÃO E GOVERNANÇA DAS EMPRESAS ESTATAIS

Posição em

31/12/2009

**ORÇAMENTO DE INVESTIMENTO - 2009**

<b>Título :</b>	<b>ESTIMATIVA E EXECUÇÃO DAS FONTES DE FINANCIAMENTO DOS INVESTIMENTOS POR EMPRESA ESTATAL</b>	
<b>Subtítulo :</b>	<b>Ministério de Minas e Energia</b>	<b>32000</b>
<b>Gestão :</b>	<b>Comperj Pet S.A. - CPRJPET</b>	<b>32340</b>

Valores em R\$ 1,00

DISCRIMINAÇÃO		ESTIMADA INICIAL	CRÉDITO		ESTIMADA FINAL		REALIZADA		MARGEM /EXCESSO (-)	
			Suplementar	Especial	(d = a+b+c)	var % (d/a)	(e)	% (e/d)	(f = d-e)	% (f/d)
		(a)	(b)	(c)						
6.2.0.0.0.0.0.0	Recursos para aumento do Patrimônio Líquido	0	0	165.923.934	165.923.934		129.617.422	78	36.306.512	22
6.2.2.0.0.0.0.0	Controladora	0	0	165.923.934	165.923.934		129.617.422	78	36.306.512	22
TOTAIS		0	0	165.923.934	165.923.934		129.617.422	78	36.306.512	22

**MINISTÉRIO DO PLANEJAMENTO, ORÇAMENTO E GESTÃO**

**SECRETARIA EXECUTIVA**

DEPARTAMENTO DE COORDENAÇÃO E GOVERNANÇA DAS EMPRESAS ESTATAIS

Posição em

31/12/2009

**ORÇAMENTO DE INVESTIMENTO - 2009**

<b>Título :</b>	<b>DOTAÇÃO E EXECUÇÃO DA DESPESA DOS INVESTIMENTOS POR EMPRESA ESTATAL</b>	
<b>Subtítulo :</b>	<b>Ministério de Minas e Energia</b>	<b>32000</b>
<b>Gestão :</b>	<b>Comperj Poliolefinas S.A. - CPRJPOL</b>	<b>32341</b>

Valores em R\$ 1,00

DISCRIMINAÇÃO					APROVADA INICIAL	CRÉDITO		APROVADA FINAL		REALIZADA		MARGEM /EXCESSO (-)	
						Suplementar	Especial	(d = a+b+c)	var % (d/a)	(e)	% (e/d)	(f = d-e)	% (f/d)
0285 Indústria Petroquímica													
Projetos													
25	753	0285	124S	Construção das Unidades de Polietileno e Polipropileno do Complexo Petroquímico do Rio de Janeiro (COMPERJ) - RJ	0	0	157.291.410	157.291.410		136.691.267	87	20.600.143	13
	0033			No Estado do Rio de Janeiro	0	0	157.291.410	157.291.410		136.691.267	87	20.600.143	13
							</						



**MINISTÉRIO DO PLANEJAMENTO, ORÇAMENTO E GESTÃO**

**SECRETARIA EXECUTIVA**

DEPARTAMENTO DE COORDENAÇÃO E GOVERNANÇA DAS EMPRESAS ESTATAIS

Posição em

31/12/2009

**ORÇAMENTO DE INVESTIMENTO - 2009**

<b>Título :</b>	<b>ESTIMATIVA E EXECUÇÃO DAS FONTES DE FINANCIAMENTO DOS INVESTIMENTOS POR EMPRESA ESTATAL</b>	
<b>Subtítulo :</b>	<b>Ministério de Minas e Energia</b>	<b>32000</b>
<b>Gestão :</b>	<b>Comperj Poliolefinas S.A. - CPRJPOL</b>	<b>32341</b>

Valores em R\$ 1,00

DISCRIMINAÇÃO		ESTIMADA INICIAL	CRÉDITO		ESTIMADA FINAL		REALIZADA		MARGEM /EXCESSO (-)	
			Suplementar	Especial	(d = a+b+c)	var % (d/a)	(e)	% (e/d)	(f = d-e)	% (f/d)
		(a)	(b)	(c)						
6.2.0.0.0.0.0.0	Recursos para aumento do Patrimônio Líquido	0	0	157.291.410	157.291.410		136.691.267	87	20.600.143	13
6.2.2.0.0.0.0.0	Controladora	0	0	157.291.410	157.291.410		136.691.267	87	20.600.143	13
TOTAIS		0	0	157.291.410	157.291.410		136.691.267	87	20.600.143	13

**MINISTÉRIO DO PLANEJAMENTO, ORÇAMENTO E GESTÃO**

**SECRETARIA EXECUTIVA**

DEPARTAMENTO DE COORDENAÇÃO E GOVERNANÇA DAS EMPRESAS ESTATAIS

Posição em

31/12/2009

**ORÇAMENTO DE INVESTIMENTO - 2009**

<b>Título :</b>	<b>DOTAÇÃO E EXECUÇÃO DA DESPESA DOS INVESTIMENTOS POR EMPRESA ESTATAL</b>	
<b>Subtítulo :</b>	<b>Ministério de Minas e Energia</b>	<b>32000</b>
<b>Gestão :</b>	<b>Companhia Integrada Têxtil de Pernambuco - CITEPE</b>	<b>32343</b>

Valores em R\$ 1,00

DISCRIMINAÇÃO	APROVADA INICIAL	CRÉDITO		APROVADA FINAL		REALIZADA		MARGEM /EXCESSO (-)	
		Suplementar	Especial	(d = a+b+c)	var % (d/a)	(e)	% (e/d)	(f = d-e)	% (f/d)
(a)	(b)	(c)							
0285 Indústria Petroquímica									
22 662 0285 125U Implantação de Complexo de Poliéster e Resina PET, em Ipojuca (PE)	0	0	417.088.461	417.088.461		70.026.093	17	347.062.368	83
0026 No Estado de Pernambuco	0	0	417.088.461	417.088.461		70.026.093	17	347.062.368	83
TOTAIS	0	0	417.088.461	417.088.461		70.026.093	17	347.062.368	83

**MINISTÉRIO DO PLANEJAMENTO, ORÇAMENTO E GESTÃO**

**SECRETARIA EXECUTIVA**

DEPARTAMENTO DE COORDENAÇÃO E GOVERNANÇA DAS EMPRESAS ESTATAIS

Posição em

31/12/2009

**ORÇAMENTO DE INVESTIMENTO - 2009**

<b>Título :</b>	<b>ESTIMATIVA E EXECUÇÃO DAS FONTES DE FINANCIAMENTO DOS INVESTIMENTOS POR EMPRESA ESTATAL</b>	
<b>Subtítulo :</b>	<b>Ministério de Minas e Energia</b>	<b>32000</b>
<b>Gestão :</b>	<b>Companhia Integrada Têxtil de Pernambuco - CITEPE</b>	<b>32343</b>

Valores em R\$ 1,00

DISCRIMINAÇÃO		ESTIMADA INICIAL	CRÉDITO		ESTIMADA FINAL		REALIZADA		MARGEM /EXCESSO (-)	
			Suplementar	Especial	(d = a+b+c)	var % (d/a)	(e)	% (e/d)	(f = d-e)	% (f/d)
		(a)	(b)	(c)						
6.2.0.0.0.0.0.0	Recursos para aumento do Patrimônio Líquido	0	0	417.088.461	417.088.461		70.026.093	17	347.062.368	83
6.2.2.0.0.0.0.0	Controladora	0	0	417.088.461	417.088.461		70.026.093	17	347.062.368	83
TOTAIS		0	0	417.088.461	417.088.461		70.026.093	17	347.062.368	83

**MINISTÉRIO DO PLANEJAMENTO, ORÇAMENTO E GESTÃO**

**SECRETARIA EXECUTIVA**

DEPARTAMENTO DE COORDENAÇÃO E GOVERNANÇA DAS EMPRESAS ESTATAIS

Posição em

31/12/2009

**ORÇAMENTO DE INVESTIMENTO - 2009**

<b>Título :</b>	<b>DOTAÇÃO E EXECUÇÃO DA DESPESA DOS INVESTIMENTOS POR EMPRESA ESTATAL</b>	
<b>Subtítulo :</b>	<b>Ministério de Minas e Energia</b>	<b>32000</b>
<b>Gestão :</b>	<b>Companhia Petroquímica de Pernambuco - PETROQUÍMICASUAPE</b>	<b>32344</b>

Valores em R\$ 1,00

DISCRIMINAÇÃO	APROVADA INICIAL	CRÉDITO		APROVADA FINAL		REALIZADA		MARGEM /EXCESSO (-)	
		Suplementar	Especial	(d = a+b+c)	var % (d/a)	(e)	% (e/d)	(f = d-e)	% (f/d)
(a)	(b)	(c)							
0285 Indústria Petroquímica									
22 662 0285 125T Implantação da Unidade de Ácido Tereftálico (PTA) em Ipojuca (PE)	0	0	1.183.880.175	1.183.880.175		454.151.818	38	729.728.357	62
0026 No Estado de Pernambuco	0	0	1.183.880.175	1.183.880.175		454.151.818	38	729.728.357	62
TOTAIS	0	0	1.183.880.175	1.183.880.175		454.151.818	38	729.728.357	62

**MINISTÉRIO DO PLANEJAMENTO, ORÇAMENTO E GESTÃO**

**SECRETARIA EXECUTIVA**

DEPARTAMENTO DE COORDENAÇÃO E GOVERNANÇA DAS EMPRESAS ESTATAIS

Posição em

31/12/2009

**ORÇAMENTO DE INVESTIMENTO - 2009**

<b>Título :</b>	<b>ESTIMATIVA E EXECUÇÃO DAS FONTES DE FINANCIAMENTO DOS INVESTIMENTOS POR EMPRESA ESTATAL</b>	
<b>Subtítulo :</b>	<b>Ministério de Minas e Energia</b>	<b>32000</b>
<b>Gestão :</b>	<b>Companhia Petroquímica de Pernambuco - PETROQUÍMICASUAPE</b>	<b>32344</b>

Valores em R\$ 1,00

DISCRIMINAÇÃO		ESTIMADA INICIAL	CRÉDITO		ESTIMADA FINAL		REALIZADA		MARGEM /EXCESSO (-)	
			Suplementar	Especial	(d = a+b+c)	var % (d/a)	(e)	%(e/d)	(f = d-e)	%(f/d)
		(a)	(b)	(c)						
6.2.0.0.0.0.0.0	Recursos para aumento do Patrimônio Líquido	0	0	662.000.000	662.000.000		454.151.818	69	207.848.182	31
6.2.2.0.0.0.0.0	Controladora	0	0	662.000.000	662.000.000		454.151.818	69	207.848.182	31
6.9.0.0.0.0.0.0	Outros Recursos de Longo Prazo	0	0	521.880.175	521.880.175		0	0	521.880.175	100
6.9.2.0.0.0.0.0	Controladora	0	0	521.880.175	521.880.175		0	0	521.880.175	100
TOTAIS		0	0	1.183.880.175	1.183.880.175		454.151.818	38	729.728.357	62

**MINISTÉRIO DO PLANEJAMENTO, ORÇAMENTO E GESTÃO**

SECRETARIA EXECUTIVA

DEPARTAMENTO DE COORDENAÇÃO E GOVERNANÇA DAS EMPRESAS ESTATAIS

Posição em

31/12/2009

**ORÇAMENTO DE INVESTIMENTO - 2009**

<b>Título :</b>	<b>DOTAÇÃO E EXECUÇÃO DA DESPESA DOS INVESTIMENTOS POR ÓRGÃO</b>	<b>33000</b>
<b>SubTítulo :</b>	<b>Ministério da Previdência Social</b>	
<b>Gestão :</b>		

Valores em R\$ 1,00

DISCRIMINAÇÃO	APROVADA INICIAL	CRÉDITO		APROVADA FINAL		REALIZADA		MARGEM /EXCESSO (-)	
		Suplementar	Especial						
	(a)	(b)	(c)	(d = a+b+c)	var % (d/a)	(e)	% (e/d)	(f = d-e)	% (f/d)
33202 Empresa de Tecnologia e Informações da Previdência Social - DATAPREV	60.000.000	60.000.000	103.263.522	223.263.522	272	183.615.490	82	39.648.032	18
<b>TOTAIS</b>	<b>60.000.000</b>	<b>60.000.000</b>	<b>103.263.522</b>	<b>223.263.522</b>	<b>272</b>	<b>183.615.490</b>	<b>82</b>	<b>39.648.032</b>	<b>18</b>

**MINISTÉRIO DO PLANEJAMENTO, ORÇAMENTO E GESTÃO**

**SECRETARIA EXECUTIVA**

DEPARTAMENTO DE COORDENAÇÃO E GOVERNANÇA DAS EMPRESAS ESTATAIS

Posição em

31/12/2009

## ORÇAMENTO DE INVESTIMENTO - 2009

<b>Título :</b>	<b>ESTIMATIVA E EXECUÇÃO DAS FONTES DE FINANCIAMENTO DOS INVESTIMENTOS POR ÓRGÃO</b>	
<b>Subtítulo :</b>	<b>Ministério da Previdência Social</b>	<b>33000</b>
<b>Gestão :</b>		

Valores em R\$ 1,00

DISCRIMINAÇÃO	ESTIMADA INICIAL	CRÉDITO		ESTIMADA FINAL		REALIZADA		MARGEM /EXCESSO (-)	
		Suplementar	Especial	(d = a+b+c)	var % (d/a)	(e)	% (e/d)	(f = d-e)	% (f/d)
	(a)	(b)	(c)						
6.1.0.0.0.0.0.0 Recursos Próprios	60.000.000	60.000.000	103.263.522	223.263.522	272	183.615.490	82	39.648.032	18
6.1.1.0.0.0.0.0 Geração Própria	60.000.000	60.000.000	103.263.522	223.263.522	272	183.615.490	82	39.648.032	18
TOTAIS	60.000.000	60.000.000	103.263.522	223.263.522	272	183.615.490	82	39.648.032	18

**MINISTÉRIO DO PLANEJAMENTO, ORÇAMENTO E GESTÃO**

**SECRETARIA EXECUTIVA**

DEPARTAMENTO DE COORDENAÇÃO E GOVERNANÇA DAS EMPRESAS ESTATAIS

Posição em

31/12/2009

## ORÇAMENTO DE INVESTIMENTO - 2009

<b>Título :</b>	<b>DOTAÇÃO E EXECUÇÃO DA DESPESA DOS INVESTIMENTOS POR EMPRESA ESTATAL</b>	
<b>Subtítulo :</b>	<b>Ministério da Previdência Social</b>	<b>33000</b>
<b>Gestão :</b>	<b>Empresa de Tecnologia e Informações da Previdência Social - DATAPREV</b>	<b>33202</b>

Valores em R\$ 1.00

DISCRIMINAÇÃO	APROVADA INICIAL	CRÉDITO		APROVADA FINAL		REALIZADA		MARGEM /EXCESSO (-)		
		Suplementar	Especial	(d = a+b+c)	var % (d/a)	(e)	% (e/d)	(f = d-e)	% (f/d)	
										(a)
0087 Gestão da Política de Previdência Social										
Atividades										
09 126 0087 4117	Manutenção e Adequação da Infra-Estrutura de Tecnologia da Informação para a Previdência Social	39.000.000	53.000.000	0	92.000.000	136	98.635.290	107	-6.635.290	-7
0001	Nacional	39.000.000	53.000.000	0	92.000.000	136	98.635.290	107	-6.635.290	-7
0807 Investimento das Empresas Estatais em Infra-Estrutura de Apoio										
Projetos										
04 122 0807 123C	Aquisição de Bens Imóveis para as Instâncias Regionais	0	-20.000.000	103.263.522	83.263.522		72.338.802	87	10.924.720	13
0001	Nacional	0	-20.000.000	103.263.522	83.263.522		72.338.802	87	10.924.720	13
Atividades										
09 122 0807 4101	Manutenção e Adequação de Bens Imóveis	15.000.000	15.000.000	0	30.000.000	100	9.504.503	32	20.495.497	68
0001	Nacional	15.000.000	15.000.000	0	30.000.000	100	9.504.503	32	20.495.497	68
09 122 0807 4102	Manutenção e Adequação de Bens Móveis, Veículos, Máquinas e Equipamentos	6.000.000	12.000.000	0	18.000.000	200	3.136.895	17	14.863.105	83
0001	Nacional	6.000.000	12.000.000	0	18.000.000	200	3.136.895	17	14.863.105	83
TOTAIS		60.000.000	60.000.000	103.263.522	223.263.522	272	183.615.490	82	39.648.032	18



**MINISTÉRIO DO PLANEJAMENTO, ORÇAMENTO E GESTÃO**

**SECRETARIA EXECUTIVA**

DEPARTAMENTO DE COORDENAÇÃO E GOVERNANÇA DAS EMPRESAS ESTATAIS

Posição em

31/12/2009

**ORÇAMENTO DE INVESTIMENTO - 2009**

<b>Título :</b>	<b>ESTIMATIVA E EXECUÇÃO DAS FONTES DE FINANCIAMENTO DOS INVESTIMENTOS POR EMPRESA ESTATAL</b>	
<b>Subtítulo :</b>	<b>Ministério da Previdência Social</b>	<b>33000</b>
<b>Gestão :</b>	<b>Empresa de Tecnologia e Informações da Previdência Social - DATAPREV</b>	<b>33202</b>

Valores em R\$ 1,00

[illegible]

**MINISTÉRIO DO PLANEJAMENTO, ORÇAMENTO E GESTÃO**

SECRETARIA EXECUTIVA

DEPARTAMENTO DE COORDENAÇÃO E GOVERNANÇA DAS EMPRESAS ESTATAIS

Posição em

31/12/2009

**ORÇAMENTO DE INVESTIMENTO - 2009**

<b>Título :</b>	<b>DOTAÇÃO E EXECUÇÃO DA DESPESA DOS INVESTIMENTOS POR ÓRGÃO</b>	<b>36000</b>
<b>SubTítulo :</b>	<b>Ministério da Saúde</b>	
<b>Gestão :</b>		

Valores em R\$ 1,00

DISCRIMINAÇÃO	APROVADA INICIAL	CRÉDITO		APROVADA FINAL		REALIZADA		MARGEM /EXCESSO (-)	
		Suplementar	Especial						
	(a)	(b)	(c)	(d = a+b+c)	var % (d/a)	(e)	% (e/d)	(f = d-e)	% (f/d)
36215 Empresa Brasileira de Hemoderivados e Biotecnologia - HEMOBRÁS	144.165.734	-20.690.000	0	123.475.734	-14	7.812.478	6	115.663.256	94
<b>TOTAIS</b>	<b>144.165.734</b>	<b>-20.690.000</b>	<b>0</b>	<b>123.475.734</b>	<b>-14</b>	<b>7.812.478</b>	<b>6</b>	<b>115.663.256</b>	<b>94</b>

31/12/2009

**ORÇAMENTO DE INVESTIMENTO - 2009**

<b>Título :</b>	<b>ESTIMATIVA E EXECUÇÃO DAS FONTES DE FINANCIAMENTO DOS INVESTIMENTOS POR ÓRGÃO</b>	
<b>Subtítulo :</b>	<b>Ministério da Saúde</b>	<b>36000</b>
<b>Gestão :</b>		

Valores em R\$ 1,00

DISCRIMINAÇÃO	ESTIMADA INICIAL	CRÉDITO		ESTIMADA FINAL		REALIZADA		MARGEM /EXCESSO (-)	
		Suplementar	Especial	(d = a+b+c)	var % (d/a)	(e)	% (e/d)	(f = d-e)	% (f/d)
		(a)	(b)						
6.1.0.0.0.0.0.0    Recursos Próprios	144.165.734	-20.690.000	0	123.475.734	-14	7.812.478	6	115.663.256	94
6.1.1.0.0.0.0.0    Geração Própria	144.165.734	-20.690.000	0	123.475.734	-14	7.812.478	6	115.663.256	94



## MINISTÉRIO DO PLANEJAMENTO, ORÇAMENTO E GESTÃO

SECRETARIA EXECUTIVA

DEPARTAMENTO DE COORDENAÇÃO E GOVERNANÇA DAS EMPRESAS ESTATAIS

Posição em

31/12/2009

## ORÇAMENTO DE INVESTIMENTO - 2009

<b>Título :</b>	<b>DOTAÇÃO E EXECUÇÃO DA DESPESA DOS INVESTIMENTOS POR EMPRESA ESTATAL</b>	<b>36000</b>
<b>Subtítulo :</b>	<b>Ministério da Saúde</b>	<b>36215</b>
<b>Gestão :</b>	<b>Empresa Brasileira de Hemoderivados e Biotecnologia - HEMOBRÁS</b>	

Valores em R\$ 1,00

DISCRIMINAÇÃO	APROVADA INICIAL	CRÉDITO		APROVADA FINAL		REALIZADA		MARGEM /EXCESSO (-)	
		Suplementar	Especial						
	(a)	(b)	(c)	(d = a+b+c)	var % (d/a)	(e)	% (e/d)	(f = d-e)	% (f/d)
<b>0807 Investimento das Empresas Estatais em Infra-Estrutura de Apoio</b>									
Atividades									
10 122 0807 4102 Manutenção e Adequação de Bens Móveis, Veículos, Máquinas e Equipamentos	438.000	0	0	438.000	0	78.408	18	359.592	82
0001 Nacional	438.000	0	0	438.000	0	78.408	18	359.592	82
10 126 0807 4103 Manutenção e Adequação de Ativos de Informática, Informação e Teleprocessamento	647.500	0	0	647.500	0	235.867	36	411.633	64
0001 Nacional	647.500	0	0	647.500	0	235.867	36	411.633	64
<b>1201 Ciência, Tecnologia e Inovação no Complexo da Saúde</b>									
Atividades									
10 572 1201 8641 Aperfeiçoamento e Inovação em Hemoderivados e em Biotecnologia	6.670.613	0	0	6.670.613	0	774.650	12	5.895.963	88
0001 Nacional	6.670.613	0	0	6.670.613	0	774.650	12	5.895.963	88
<b>1291 Segurança Transfusional e Qualidade do Sangue e Hemoderivados</b>									
Projetos									
10 303 1291 1G99 Implantação do Laboratório para Produção de Hemoderivados, Hemocomponentes e Biotecnologia	480.000	0	0	480.000	0	146.660	31	333.340	69
0001 Nacional	480.000	0	0	480.000	0	146.660	31	333.340	69
10 303 1291 1H00 Implantação da Fábrica de Hemoderivados e Biotecnologia	135.929.621	-20.690.000	0	115.239.621	-15	6.576.893	6	108.662.728	94
0026 No Estado de Pernambuco	135.929.621	-20.690.000	0	115.239.621	-15	6.576.893	6	108.662.728	94
<b>TOTAIS</b>	<b>144.165.734</b>	<b>-20.690.000</b>	<b>0</b>	<b>123.475.734</b>	<b>-14</b>	<b>7.812.478</b>	<b>6</b>	<b>115.663.256</b>	<b>94</b>

**MINISTÉRIO DO PLANEJAMENTO, ORÇAMENTO E GESTÃO**

**SECRETARIA EXECUTIVA**

DEPARTAMENTO DE COORDENAÇÃO E GOVERNANÇA DAS EMPRESAS ESTATAIS

Posição em

31/12/2009

**ORÇAMENTO DE INVESTIMENTO - 2009**

<b>Título :</b>	<b>ESTIMATIVA E EXECUÇÃO DAS FONTES DE FINANCIAMENTO DOS INVESTIMENTOS POR EMPRESA ESTATAL</b>	
<b>Subtítulo :</b>	<b>Ministério da Saúde</b>	<b>36000</b>
<b>Gestão :</b>	<b>Empresa Brasileira de Hemoderivados e Biotecnologia - HEMOBRÁS</b>	<b>36215</b>

Valores em R\$ 1,00

[illegible]



MINISTÉRIO DO PLANEJAMENTO, ORÇAMENTO E GESTÃO

SECRETARIA EXECUTIVA

DEPARTAMENTO DE COORDENAÇÃO E GOVERNANÇA DAS EMPRESAS ESTATAIS

Posição em

31/12/2009

ORÇAMENTO DE INVESTIMENTO - 2009

Título :	DOTAÇÃO E EXECUÇÃO DA DESPESA DOS INVESTIMENTOS POR ÓRGÃO	39000
SubTítulo :	Ministério dos Transportes	
Gestão :		

Valores em R\$ 1,00

DISCRIMINAÇÃO	APROVADA INICIAL	CRÉDITO		APROVADA FINAL		REALIZADA		MARGEM /EXCESSO (-)	
		Suplementar	Especial						
	(a)	(b)	(c)	(d = a+b+c)	var % (d/a)	(e)	% (e/d)	(f = d-e)	% (f/d)
39214 Companhia Docas do Maranhão - CODOMAR	40.000	0	0	40.000	0	5.719	14	34.281	86
TOTAIS	40.000	0	0	40.000	0	5.719	14	34.281	86

**MINISTÉRIO DO PLANEJAMENTO, ORÇAMENTO E GESTÃO**

**SECRETARIA EXECUTIVA**

DEPARTAMENTO DE COORDENAÇÃO E GOVERNANÇA DAS EMPRESAS ESTATAIS

Posição em

31/12/2009

**ORÇAMENTO DE INVESTIMENTO - 2009**

Título :	ESTIMATIVA E EXECUÇÃO DAS FONTES DE FINANCIAMENTO DOS INVESTIMENTOS POR ÓRGÃO	
Subtítulo :	Ministério dos Transportes	39000
Gestão :		

Valores em R\$ 1,00

DISCRIMINAÇÃO	ESTIMADA INICIAL	CRÉDITO		ESTIMADA FINAL		REALIZADA		MARGEM /EXCESSO (-)	
		Suplementar	Especial	(d = a+b+c)	var % (d/a)	(e)	% (e/d)	(f = d-e)	% (f/d)
		(a)	(b)						
6.1.0.0.0.0.0.0    Recursos Próprios	40.000	0	0	40.000	0	5.719	14	34.281	86
6.1.1.0.0.0.0.0    Geração Própria	40.000	0	0	40.000	0	5.719	14	34.281	86



MINISTÉRIO DO PLANEJAMENTO, ORÇAMENTO E GESTÃO

SECRETARIA EXECUTIVA

DEPARTAMENTO DE COORDENAÇÃO E GOVERNANÇA DAS EMPRESAS ESTATAIS

Posição em

31/12/2009

ORÇAMENTO DE INVESTIMENTO - 2009

Título :	DOTAÇÃO E EXECUÇÃO DA DESPESA DOS INVESTIMENTOS POR EMPRESA ESTATAL	39000
Subtítulo :	Ministério dos Transportes	39214
Gestão :	Companhia Docas do Maranhão - CODOMAR	

Valores em R\$ 1,00

DISCRIMINAÇÃO	APROVADA INICIAL	CRÉDITO		APROVADA FINAL		REALIZADA		MARGEM /EXCESSO (-)	
		Suplementar	Especial						
	(a)	(b)	(c)	(d = a+b+c)	var % (d/a)	(e)	% (e/d)	(f = d-e)	% (f/d)
<b>0807 Investimento das Empresas Estatais em Infra-Estrutura de Apoio</b>									
Atividades									
26 122 0807 4102 Manutenção e Adequação de Bens Móveis, Veículos, Máquinas e Equipamentos	20.000	0	0	20.000	0	0	0	20.000	100
0021 No Estado do Maranhão	20.000	0	0	20.000	0	0	0	20.000	100
26 126 0807 4103 Manutenção e Adequação de Ativos de Informática, Informação e Teleprocessamento	20.000	0	0	20.000	0	5.719	29	14.281	71
0021 No Estado do Maranhão	20.000	0	0	20.000	0	5.719	29	14.281	71
<b>TOTAIS</b>	<b>40.000</b>	<b>0</b>	<b>0</b>	<b>40.000</b>	<b>0</b>	<b>5.719</b>	<b>14</b>	<b>34.281</b>	<b>86</b>



**MINISTÉRIO DO PLANEJAMENTO, ORÇAMENTO E GESTÃO**

**SECRETARIA EXECUTIVA**

DEPARTAMENTO DE COORDENAÇÃO E GOVERNANÇA DAS EMPRESAS ESTATAIS

Posição em

31/12/2009

**ORÇAMENTO DE INVESTIMENTO - 2009**

<b>Título :</b>	<b>ESTIMATIVA E EXECUÇÃO DAS FONTES DE FINANCIAMENTO DOS INVESTIMENTOS POR EMPRESA ESTATAL</b>	
<b>Subtítulo :</b>	<b>Ministério dos Transportes</b>	<b>39000</b>
<b>Gestão :</b>	<b>Companhia Docas do Maranhão - CODOMAR</b>	<b>39214</b>

Valores em R\$ 1,00

[illegible]

**MINISTÉRIO DO PLANEJAMENTO, ORÇAMENTO E GESTÃO**

**SECRETARIA EXECUTIVA**

DEPARTAMENTO DE COORDENAÇÃO E GOVERNANÇA DAS EMPRESAS ESTATAIS

Posição em

31/12/2009

**ORÇAMENTO DE INVESTIMENTO - 2009**

<b>Título :</b>	<b>DOTAÇÃO E EXECUÇÃO DA DESPESA DOS INVESTIMENTOS POR ÓRGÃO</b>	
<b>SubTítulo :</b>	<b>Ministério das Comunicações</b>	<b>41000</b>
<b>Gestão :</b>		

Valores em R\$ 1,00

DISCRIMINAÇÃO		APROVADA INICIAL	CRÉDITO		APROVADA FINAL		REALIZADA		MARGEM /EXCESSO (-)	
			Suplementar	Especial	(d = a+b+c)	var % (d/a)	(e)	% (e/d)	(f = d-e)	% (f/d)
		(a)	(b)	(c)						
41201	Empresa Brasileira de Correios e Telégrafos - ECT	770.000.000	-385.131.376	0	384.868.624	-50	234.805.116	61	150.063.508	39
TOTAIS		770.000.000	-385.131.376	0	384.868.624	-50	234.805.116	61	150.063.508	39

**MINISTÉRIO DO PLANEJAMENTO, ORÇAMENTO E GESTÃO**

SECRETARIA EXECUTIVA

DEPARTAMENTO DE COORDENAÇÃO E GOVERNANÇA DAS EMPRESAS ESTATAIS

Posição em

**31/12/2009****ORÇAMENTO DE INVESTIMENTO - 2009**

<b>Título :</b>	<b>ESTIMATIVA E EXECUÇÃO DAS FONTES DE FINANCIAMENTO DOS INVESTIMENTOS POR ÓRGÃO</b>	<b>41000</b>
<b>Subtítulo :</b>	<b>Ministério das Comunicações</b>	
<b>Gestão :</b>		

Valores em R\$ 1,00

DISCRIMINAÇÃO	ESTIMADA INICIAL	CRÉDITO		ESTIMADA FINAL		REALIZADA		MARGEM /EXCESSO (-)	
		Suplementar	Especial						
	(a)	(b)	(c)	(d = a+b+c)	var % (d/a)	(e)	% (e/d)	(f = d-e)	% (f/d)
<b>6.1.0.0.0.0.0 Recursos Próprios</b>	<b>600.000.000</b>	<b>-385.131.376</b>	<b>0</b>	<b>214.868.624</b>	<b>-64</b>	<b>234.805.116</b>	<b>109</b>	<b>-19.936.492</b>	<b>-9</b>
6.1.1.0.0.0.0 Geração Própria	600.000.000	-385.131.376	0	214.868.624	-64	234.805.116	109	-19.936.492	-9
<b>6.3.0.0.0.0.0 Operações de Crédito de Longo Prazo</b>	<b>170.000.000</b>	<b>0</b>	<b>0</b>	<b>170.000.000</b>	<b>0</b>	<b>0</b>	<b>0</b>	<b>170.000.000</b>	<b>100</b>
6.3.1.0.0.0.0 Internas	170.000.000	0	0	170.000.000	0	0	0	170.000.000	100
<b>TOTAIS</b>	<b>770.000.000</b>	<b>-385.131.376</b>	<b>0</b>	<b>384.868.624</b>	<b>-50</b>	<b>234.805.116</b>	<b>61</b>	<b>150.063.508</b>	<b>39</b>


**MINISTÉRIO DO PLANEJAMENTO, ORÇAMENTO E GESTÃO**
**SECRETARIA EXECUTIVA**

DEPARTAMENTO DE COORDENAÇÃO E GOVERNANÇA DAS EMPRESAS ESTATAIS

Posição em

**31/12/2009**
**ORÇAMENTO DE INVESTIMENTO - 2009**

<b>Título :</b>	<b>DOTAÇÃO E EXECUÇÃO DA DESPESA DOS INVESTIMENTOS POR EMPRESA ESTATAL</b>	
<b>Subtítulo :</b>	<b>Ministério das Comunicações</b>	<b>41000</b>
<b>Gestão :</b>	<b>Empresa Brasileira de Correios e Telégrafos - ECT</b>	<b>41201</b>

Valores em R\$ 1,00

DISCRIMINAÇÃO					APROVADA INICIAL	CRÉDITO		APROVADA FINAL		REALIZADA		MARGEM /EXCESSO (-)	
						Suplementar	Especial						
					(a)	(b)	(c)	(d = a+b+c)	var % (d/a)	(e)	% (e/d)	(f = d-e)	% (f/d)
0256 Aprimoramento dos Serviços Postais													
Atividades													
24	721	0256	4094	Manutenção da Infra-Estrutura de Produção e Distribuição	140.000.000	-98.648.812	0	41.351.188	-70	30.861.275	75	10.489.913	25
		0001	Nacional		140.000.000	-98.648.812	0	41.351.188	-70	30.861.275	75	10.489.913	25
24	721	0256	4095	Manutenção da Infra-Estrutura de Atendimento - Correios	100.000.000	-22.467.130	0	77.532.870	-22	58.867.813	76	18.665.057	24
		0001	Nacional		100.000.000	-22.467.130	0	77.532.870	-22	58.867.813	76	18.665.057	24
Projetos													
24	721	0256	3222	Adequação da Infra-Estrutura de Produção e Distribuição	149.000.000	4.217.872	0	153.217.872	3	65.596.975	43	87.620.897	57
		0001	Nacional		149.000.000	4.217.872	0	153.217.872	3	65.596.975	43	87.620.897	57
24	721	0256	3228	Adequação da Infra-Estrutura de Atendimento - Correios	129.000.000	-96.000.000	0	33.000.000	-74	24.430.230	74	8.569.770	26
		0001	Nacional		129.000.000	-96.000.000	0	33.000.000	-74	24.430.230	74	8.569.770	26
0807 Investimento das Empresas Estatais em Infra-Estrutura de Apoio													
Atividades													
24	122	0807	4101	Manutenção e Adequação de Bens Imóveis	70.000.000	-43.233.306	0	26.766.694	-62	18.651.120	70	8.115.574	30
		0001	Nacional		70.000.000	-43.233.306	0	26.766.694	-62	18.651.120	70	8.115.574	30
24	122	0807	4102	Manutenção e Adequação de Bens Móveis, Veículos, Máquinas e Equipamentos	8.500.000	0	0	8.500.000	0	5.541.883	65	2.958.117	35
		0001	Nacional		8.500.000	0	0	8.500.000	0	5.541.883	65	2.958.117	35
24	126	0807	4103	Manutenção e Adequação de Ativos de Informática, Informação e Teleprocessamento	173.500.000	-129.000.000	0	44.500.000	-74	30.855.820	69	13.644.180	31
		0001	Nacional		173.500.000	-129.000.000	0	44.500.000	-74	30.855.820	69	13.644.180	31
TOTAIS					770.000.000	-385.131.376	0	384.868.624	-50	234.805.116	61	150.063.508	39

**MINISTÉRIO DO PLANEJAMENTO, ORÇAMENTO E GESTÃO**

SECRETARIA EXECUTIVA

DEPARTAMENTO DE COORDENAÇÃO E GOVERNANÇA DAS EMPRESAS ESTATAIS

Posição em

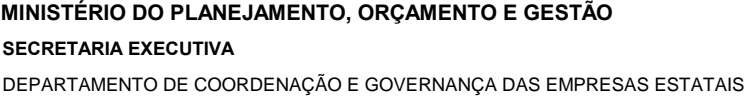
31/12/2009

**ORÇAMENTO DE INVESTIMENTO - 2009**

<b>Título :</b>	<b>ESTIMATIVA E EXECUÇÃO DAS FONTES DE FINANCIAMENTO DOS INVESTIMENTOS POR EMPRESA ESTATAL</b>	
<b>Subtítulo :</b>	<b>Ministério das Comunicações</b>	<b>41000</b>
<b>Gestão :</b>	<b>Empresa Brasileira de Correios e Telégrafos - ECT</b>	<b>41201</b>

Valores em R\$ 1,00

DISCRIMINAÇÃO	ESTIMADA INICIAL	CRÉDITO		ESTIMADA FINAL		REALIZADA		MARGEM /EXCESSO (-)	
		Suplementar	Especial						
	(a)	(b)	(c)	(d = a+b+c)	var % (d/a)	(e)	% (e/d)	(f = d-e)	% (f/d)
<b>6.1.0.0.0.0.0 Recursos Próprios</b>	<b>600.000.000</b>	<b>-385.131.376</b>	<b>0</b>	<b>214.868.624</b>	<b>-64</b>	<b>234.805.116</b>	<b>109</b>	<b>-19.936.492</b>	<b>-9</b>
6.1.1.0.0.0.0 Geração Própria	600.000.000	-385.131.376	0	214.868.624	-64	234.805.116	109	-19.936.492	-9
<b>6.3.0.0.0.0.0 Operações de Crédito de Longo Prazo</b>	<b>170.000.000</b>	<b>0</b>	<b>0</b>	<b>170.000.000</b>	<b>0</b>	<b>0</b>	<b>0</b>	<b>170.000.000</b>	<b>100</b>
6.3.1.0.0.0.0 Internas	170.000.000	0	0	170.000.000	0	0	0	170.000.000	100
<b>TOTAIS</b>	<b>770.000.000</b>	<b>-385.131.376</b>	<b>0</b>	<b>384.868.624</b>	<b>-50</b>	<b>234.805.116</b>	<b>61</b>	<b>150.063.508</b>	<b>39</b>



## ORÇAMENTO DE INVESTIMENTO - 2009

**Valores em R\$ 1,00**57



## MINISTÉRIO DO PLANEJAMENTO, ORÇAMENTO E GESTÃO

SECRETARIA EXECUTIVA

DEPARTAMENTO DE COORDENAÇÃO E GOVERNANÇA DAS EMPRESAS ESTATAIS

Posição em

31/12/2009

## ORÇAMENTO DE INVESTIMENTO - 2009

<b>Título :</b>	<b>ESTIMATIVA E EXECUÇÃO DAS FONTES DE FINANCIAMENTO DOS INVESTIMENTOS POR ÓRGÃO</b>	<b>52000</b>
<b>Subtítulo :</b>	<b>Ministério da Defesa</b>	
<b>Gestão :</b>		

Valores em R\$ 1,00

DISCRIMINAÇÃO	ESTIMADA INICIAL	CRÉDITO		ESTIMADA FINAL		REALIZADA		MARGEM /EXCESSO (-)	
		Suplementar	Especial						
	(a)	(b)	(c)	(d = a+b+c)	var % (d/a)	(e)	% (e/d)	(f = d-e)	% (f/d)
<b>6.1.0.0.0.0.0 Recursos Próprios</b>	<b>397.500.001</b>	<b>32.795.209</b>	<b>0</b>	<b>430.295.210</b>	<b>8</b>	<b>220.078.991</b>	<b>51</b>	<b>210.216.219</b>	<b>49</b>
6.1.1.0.0.0.0 Geração Própria	397.500.001	32.795.209	0	430.295.210	8	220.078.991	51	210.216.219	49
<b>6.2.0.0.0.0.0 Recursos para aumento do Patrimônio Líquido</b>	<b>325.000.000</b>	<b>-62.988.289</b>	<b>0</b>	<b>262.011.711</b>	<b>-19</b>	<b>72.707.583</b>	<b>28</b>	<b>189.304.128</b>	<b>72</b>
6.2.1.0.0.0.0 Tesouro	325.000.000	-62.988.289	0	262.011.711	-19	72.707.583	28	189.304.128	72
6.2.1.1.0.0.0 Direto	325.000.000	-62.988.289	0	262.011.711	-19	72.707.583	28	189.304.128	72
<b>6.9.0.0.0.0.0 Outros Recursos de Longo Prazo</b>	<b>316.790.001</b>	<b>-19.258.462</b>	<b>0</b>	<b>297.531.539</b>	<b>-6</b>	<b>136.965.392</b>	<b>46</b>	<b>160.566.147</b>	<b>54</b>
6.9.9.0.0.0.0 Outras Fontes	316.790.001	-19.258.462	0	297.531.539	-6	136.965.392	46	160.566.147	54
<b>TOTAIS</b>	<b>1.039.290.002</b>	<b>-49.451.542</b>	<b>0</b>	<b>989.838.460</b>	<b>-5</b>	<b>429.751.966</b>	<b>43</b>	<b>560.086.494</b>	<b>57</b>



## MINISTÉRIO DO PLANEJAMENTO, ORÇAMENTO E GESTÃO

SECRETARIA EXECUTIVA

DEPARTAMENTO DE COORDENAÇÃO E GOVERNANÇA DAS EMPRESAS ESTATAIS

Posição em

31/12/2009

## ORÇAMENTO DE INVESTIMENTO - 2009

Título :	DOTAÇÃO E EXECUÇÃO DA DESPESA DOS INVESTIMENTOS POR EMPRESA ESTATAL	52000
Subtítulo :	Ministério da Defesa	52212
Gestão :	Empresa Brasileira de Infra-Estrutura Aeroportuária - INFRAERO	

Valores em R\$ 1,00

DISCRIMINAÇÃO					APROVADA INICIAL	CRÉDITO		APROVADA FINAL		REALIZADA		MARGEM /EXCESSO (-)	
						Suplementar	Especial	(d = a+b+c)	var % (d/a)	(e)	% (e/d)	(f = d-e)	% (f/d)
					(a)	(b)	(c)						
0623 Segurança de Voo e Controle do Espaço Aéreo Brasileiro													
Atividades													
26	781	0623	2041	Manutenção dos Sistemas de Proteção ao Voo	36.697.292	-3.254.564	0	33.442.728	-9	9.603.325	29	23.839.403	71
		0010		Na Região Norte	6.841.107	-139.041	0	6.702.066	-2	4.897.341	73	1.804.725	27
		0020		Na Região Nordeste	3.827.545	0	0	3.827.545	0	281.321	7	3.546.224	93
		0030		Na Região Sudeste	3.786.843	-29.503	0	3.757.340	-1	305.114	8	3.452.226	92
		0040		Na Região Sul	3.084.484	0	0	3.084.484	0	105.186	3	2.979.298	97
		0050		Na Região Centro-Oeste	19.157.313	-3.086.020	0	16.071.293	-16	4.014.363	25	12.056.930	75
0631 Desenvolvimento da Infra-Estrutura Aeroportuária													
Atividades													
26	781	0631	4099	Manutenção da Infra-Estrutura Aeroportuária	212.241.257	50.227.694	0	262.468.951	24	179.589.349	68	82.879.602	32
		0010		Na Região Norte	30.967.710	9.290.313	0	40.258.023	30	34.847.790	87	5.410.233	13
		0020		Na Região Nordeste	25.801.564	7.740.469	0	33.542.033	30	28.001.637	83	5.540.396	17
		0030		Na Região Sudeste	69.004.682	20.701.405	0	89.706.087	30	80.286.136	89	9.419.951	11
		0040		Na Região Sul	28.952.195	-4.759.025	0	24.193.170	-16	14.746.526	61	9.446.644	39
		0050		Na Região Centro-Oeste	57.515.106	17.254.532	0	74.769.638	30	21.707.260	29	53.062.378	71
Projetos													
26	781	0631	1F52	Construção do Terminal de Passageiros, de Sistemas de Pistas e Pátios, de Estacionamento de Veículos e de Sistema Viário no Aeroporto de Goiânia	4.000.000	-3.126.950	0	873.050	-78	0	0	873.050	100
		0052		No Estado de Goiás	4.000.000	-3.126.950	0	873.050	-78	0	0	873.050	100
26	781	0631	1F53	Construção de Terminal de Passageiro no Aeroporto Internacional de Macapá	4.500.000	3.080.162	0	7.580.162	68	0	0	7.580.162	100




**MINISTÉRIO DO PLANEJAMENTO, ORÇAMENTO E GESTÃO**
**SECRETARIA EXECUTIVA**

DEPARTAMENTO DE COORDENAÇÃO E GOVERNANÇA DAS EMPRESAS ESTATAIS

Posição em

**31/12/2009**
**ORÇAMENTO DE INVESTIMENTO - 2009**

<b>Título :</b>	<b>DOTAÇÃO E EXECUÇÃO DA DESPESA DOS INVESTIMENTOS POR EMPRESA ESTATAL</b>	
<b>Subtítulo :</b>	<b>Ministério da Defesa</b>	<b>52000</b>
<b>Gestão :</b>	<b>Empresa Brasileira de Infra-Estrutura Aeroportuária - INFRAERO</b>	<b>52212</b>

Valores em R\$ 1,00

DISCRIMINAÇÃO					APROVADA INICIAL	CRÉDITO		APROVADA FINAL		REALIZADA		MARGEM /EXCESSO (-)	
						Suplementar	Especial						
					(a)	(b)	(c)	(d = a+b+c)	var % (d/a)	(e)	% (e/d)	(f = d-e)	% (f/d)
0016	No Estado do Amapá	4.500.000	3.080.162	0	7.580.162	68	0	0	7.580.162	100			
26 781 0631 1F54	Reforma e Ampliação do Terminal de Passageiros e do Sistema de Pistas e Pátios do Aeroporto Santos Dumont (RJ)	35.641.520	-29.902.474	0	5.739.046	-84	0	0	5.739.046	100			
0033	No Estado do Rio de Janeiro	35.641.520	-29.902.474	0	5.739.046	-84	0	0	5.739.046	100			
26 781 0631 1F55	Execução de Terraplanagem, Pavimentação, Drenagem, Sinalização Horizontal e de Obras de Infra-Estrutura de Sistemas de Auxílio e Proteção ao Vôo do Novo Complexo Aeroportuário em São Gonçalo do Amarante (RN)	12.400.000	32.515.839	0	44.915.839	262	17.624.666	39	27.291.173	61			
0024	No Estado do Rio Grande do Norte	12.400.000	32.515.839	0	44.915.839	262	17.624.666	39	27.291.173	61			
26 781 0631 1F56	Construção do Terminal de Passageiros, de Sistemas de Pistas e Pátios, de Estacionamento de Veículos e Acesso Viário no Aeroporto Internacional de Florianópolis	125.644.813	-123.575.890	0	2.068.923	-98	35.289	2	2.033.634	98			
0042	No Estado de Santa Catarina	125.644.813	-123.575.890	0	2.068.923	-98	35.289	2	2.033.634	98			
26 781 0631 1F59	Construção da 2ª Pista de Pouso e do Satélite Sul do Aeroporto Internacional de Brasília	57.104.000	-49.379.000	0	7.725.000	-86	0	0	7.725.000	100			
0053	No Distrito Federal	57.104.000	-49.379.000	0	7.725.000	-86	0	0	7.725.000	100			
26 781 0631 1F60	Expansão da Infra-Estrutura Aeroportuária do Aeroporto Internacional de Fortaleza	0	625.479	2.084.930	2.710.409		0	0	2.710.409	100			
0023	No Estado do Ceará	0	625.479	2.084.930	2.710.409		0	0	2.710.409	100			
26 781 0631 1F62	Adequação da Infra-Estrutura Aeroportuária	129.345.509	33.245.616	-10.504.000	152.087.125	18	51.117.639	34	100.969.486	66			
0001	Nacional	129.345.509	33.245.616	-10.504.000	152.087.125	18	51.117.639	34	100.969.486	66			
26 781 0631 1J92	Construção de Torre de Controle do Aeroporto Internacional de Salvador	9.000.000	-9.000.000	0	0	-100	0		0				
0029	No Estado da Bahia	9.000.000	-9.000.000	0	0	-100	0		0				
26 781 0631 1J93	Ampliação dos Sistemas de Pistas e Pátios e de	11.674.119	-496.212	-8.658.035	2.519.872	-78	800.354	32	1.719.518	68			


**MINISTÉRIO DO PLANEJAMENTO, ORÇAMENTO E GESTÃO**
**SECRETARIA EXECUTIVA**

DEPARTAMENTO DE COORDENAÇÃO E GOVERNANÇA DAS EMPRESAS ESTATAIS

Posição em

**31/12/2009**
**ORÇAMENTO DE INVESTIMENTO - 2009**

<b>Título :</b>	<b>DOTAÇÃO E EXECUÇÃO DA DESPESA DOS INVESTIMENTOS POR EMPRESA ESTATAL</b>	
<b>Subtítulo :</b>	<b>Ministério da Defesa</b>	<b>52000</b>
<b>Gestão :</b>	<b>Empresa Brasileira de Infra-Estrutura Aeroportuária - INFRAERO</b>	<b>52212</b>

Valores em R\$ 1,00

DISCRIMINAÇÃO			CRÉDITO		APROVADA FINAL		REALIZADA		MARGEM /EXCESSO (-)	
			Suplementar	Especial	(d = a+b+c)	var % (d/a)	(e)	%(e/d)	(f = d-e)	%(f/d)
(a)	(b)	(c)								
Macrodrenagem do Aeroporto Internacional de Curitiba										
0041 No Estado do Paraná	11.674.119	-496.212	-8.658.035	2.519.872	-78	800.354	32	1.719.518	68	
26 781 0631 1J95 Construção de Terminal de Passageiros, de Torre de Controle e de Sistema de Pista do Aeroporto de Vitória	5.000.000	-1.770.293	0	3.229.707	-35	1.031.878	32	2.197.829	68	
0032 No Estado do Espírito Santo	5.000.000	-1.770.293	0	3.229.707	-35	1.031.878	32	2.197.829	68	
26 781 0631 1J97 Expansão da Infra-Estrutura Aeroportuária do Aeroporto Internacional de Boa Vista (RR)	0	300.106	1.000.352	1.300.458		1.207.049	93	93.409	7	
0014 No Estado de Roraima	0	300.106	1.000.352	1.300.458		1.207.049	93	93.409	7	
26 781 0631 1J98 Complementação da Reforma e Ampliação do Terminal de Passageiros do Aeroporto Internacional de Cuiabá	14.717.723	-14.677.723	0	40.000	-100	0	0	40.000	100	
0051 No Estado do Mato Grosso	14.717.723	-14.677.723	0	40.000	-100	0	0	40.000	100	
26 781 0631 1J99 Adequação e Ampliação do Sistema de Pistas e Pátios do Aeroporto Internacional de Guarulhos (SP)	3.800.000	64.089.588	0	67.889.588		0	0	67.889.588	100	
0035 No Estado de São Paulo	3.800.000	64.089.588	0	67.889.588		0	0	67.889.588	100	
26 781 0631 1K02 Implantação de Quatro Pontes de Embarque no Aeroporto Internacional de Recife	500.000	9.234.364	0	9.734.364		2.375.758	24	7.358.606	76	
0026 No Estado de Pernambuco	500.000	9.234.364	0	9.734.364		2.375.758	24	7.358.606	76	
26 781 0631 1K05 Ampliação e Readequação das Vias de Acesso do Aeroporto Internacional de Salvador	0	121.180	403.934	525.114		0	0	525.114	100	
0029 No Estado da Bahia	0	121.180	403.934	525.114		0	0	525.114	100	
26 781 0631 1M30 Construção da Torre de Controle no Aeroporto Internacional de Congonhas (SP)	4.978.549	7.407.980	0	12.386.529	149	1.653.103	13	10.733.426	87	
0035 No Estado de São Paulo	4.978.549	7.407.980	0	12.386.529	149	1.653.103	13	10.733.426	87	
26 781 0631 1M31 Construção de Terminal de Passageiros, de Pátio de Aeronaves e de Acesso Viário no Aeroporto Internacional de Guarulhos (SP)	109.437.568	-104.881.121	0	4.556.447	-96	320.908	7	4.235.539	93	


**MINISTÉRIO DO PLANEJAMENTO, ORÇAMENTO E GESTÃO**
**SECRETARIA EXECUTIVA**

DEPARTAMENTO DE COORDENAÇÃO E GOVERNANÇA DAS EMPRESAS ESTATAIS

Posição em

**31/12/2009**
**ORÇAMENTO DE INVESTIMENTO - 2009**

<b>Título :</b>	<b>DOTAÇÃO E EXECUÇÃO DA DESPESA DOS INVESTIMENTOS POR EMPRESA ESTATAL</b>	
<b>Subtítulo :</b>	<b>Ministério da Defesa</b>	<b>52000</b>
<b>Gestão :</b>	<b>Empresa Brasileira de Infra-Estrutura Aeroportuária - INFRAERO</b>	<b>52212</b>

Valores em R\$ 1,00

DISCRIMINAÇÃO		APROVADA INICIAL	CRÉDITO		APROVADA FINAL		REALIZADA		MARGEM /EXCESSO (-)	
			Suplementar	Especial						
			(a)	(b)	(c)	(d = a+b+c)	var % (d/a)	(e)	% (e/d)	(f = d-e) %
0035	No Estado de São Paulo	109.437.568	-104.881.121	0	4.556.447	-96	320.908	7	4.235.539	93
26 781 0631 1M32	Recuperação do Sistema de Pistas e Pátios do Aeroporto do Galeão (RJ)	0	-11.811.091	39.607.091	27.796.000		24.493.352	88	3.302.648	12
0033	No Estado do Rio de Janeiro	0	-11.811.091	39.607.091	27.796.000		24.493.352	88	3.302.648	12
26 781 0631 1M33	Construção do Complexo Logístico do Aeroporto Internacional de Porto Alegre	4.500.000	-1.531.000	0	2.969.000	-34	297.738	10	2.671.262	90
0043	No Estado do Rio Grande do Sul	4.500.000	-1.531.000	0	2.969.000	-34	297.738	10	2.671.262	90
26 781 0631 1O00	Recuperação e Reforço Estrutural dos Sistemas de Pistas do Aeroporto Internacional de Campinas (SP)	5.500.428	-3.353.059	0	2.147.369	-61	877.311	41	1.270.058	59
0035	No Estado de São Paulo	5.500.428	-3.353.059	0	2.147.369	-61	877.311	41	1.270.058	59
26 781 0631 1P49	Ampliação da Pista de Pouso/Decolagem do Aeroporto Internacional de Porto Alegre	31.450.000	-31.390.000	0	60.000	-100	57.000	95	3.000	5
0043	No Estado do Rio Grande do Sul	31.450.000	-31.390.000	0	60.000	-100	57.000	95	3.000	5
26 781 0631 1P52	Ampliação e Reforço do Pátio de Aeronaves e Pista de Pouso/Decolagem do Aeroporto de Parnaíba (PI)	15.869.999	-452.338	0	15.417.661	-3	12.147.048	79	3.270.613	21
0022	No Estado do Piauí	15.869.999	-452.338	0	15.417.661	-3	12.147.048	79	3.270.613	21
26 781 0631 1P56	Ampliação do Terminal de Carga do Aeroporto Internacional de Curitiba	9.661.422	-9.464.683	0	196.739	-98	196.738	100	1	0
0041	No Estado do Paraná	9.661.422	-9.464.683	0	196.739	-98	196.738	100	1	0
26 781 0631 1P63	Reforma do Terminal de Cargas do Aeroporto Internacional do Galeão (RJ)	13.584.789	-12.466.748	0	1.118.041	-92	95.114	9	1.022.927	91
0033	No Estado do Rio de Janeiro	13.584.789	-12.466.748	0	1.118.041	-92	95.114	9	1.022.927	91
26 781 0631 1P68	Construção do Novo Terminal de Cargas do Aeroporto de Vitória	36.800.000	-1.078.990	-34.800.000	921.010	-97	247.770	27	673.240	73
0032	No Estado do Espírito Santo	36.800.000	-1.078.990	-34.800.000	921.010	-97	247.770	27	673.240	73
26 781 0631 10ZA	Reforma e Ampliação do Aeroporto Internacional Tancredo Neves - Confins (MG)	3.800.000	-566.853	0	3.233.147	-15	1.075.972	33	2.157.175	67

**MINISTÉRIO DO PLANEJAMENTO, ORÇAMENTO E GESTÃO**

SECRETARIA EXECUTIVA

DEPARTAMENTO DE COORDENAÇÃO E GOVERNANÇA DAS EMPRESAS ESTATAIS

Posição em

31/12/2009

**ORÇAMENTO DE INVESTIMENTO - 2009**

<b>Título :</b>	<b>DOTAÇÃO E EXECUÇÃO DA DESPESA DOS INVESTIMENTOS POR EMPRESA ESTATAL</b>	
<b>Subtítulo :</b>	<b>Ministério da Defesa</b>	<b>52000</b>
<b>Gestão :</b>	<b>Empresa Brasileira de Infra-Estrutura Aeroportuária - INFRAERO</b>	<b>52212</b>

Valores em R\$ 1,00

DISCRIMINAÇÃO				APROVADA INICIAL	CRÉDITO		APROVADA FINAL		REALIZADA		MARGEM /EXCESSO (-)	
					Suplementar	Especial						
				(a)	(b)	(c)	(d = a+b+c)	var % (d/a)	(e)	% (e/d)	(f = d-e)	% (f/d)
0031	No Estado de Minas Gerais			3.800.000	-566.853	0	3.233.147	-15	1.075.972	33	2.157.175	67
26 781 0631 10ZB	Construção do Terminal de Passageiros 2 do Aeroporto Internacional Pinto Martins - Fortaleza (CE)			3.400.000	-1.900.000	0	1.500.000	-56	73.357	5	1.426.643	95
0023	No Estado do Ceará			3.400.000	-1.900.000	0	1.500.000	-56	73.357	5	1.426.643	95
26 781 0631 10ZD	Reforma e Adequação do Terminal de Passageiros do Aeroporto de Santarém (PA)			1.792.212	-102.107	0	1.690.105	-6	973.156	58	716.949	42
0015	No Estado do Pará			1.792.212	-102.107	0	1.690.105	-6	973.156	58	716.949	42
26 781 0631 10ZE	Construção do Terminal de Passageiros e Pátio de Aeronaves do Aeroporto de Teresina			3.000.000	-2.108.987	0	891.013	-70	0	0	891.013	100
0022	No Estado do Piauí			3.000.000	-2.108.987	0	891.013	-70	0	0	891.013	100
26 781 0631 10Z3	Adequação e Ampliação do Sistema de Pistas e Pátios do Aeroporto Internacional de Guarulhos (SP) - 2ª Etapa			0	57.120	190.400	247.520		0	0	247.520	100
0035	No Estado de São Paulo			0	57.120	190.400	247.520		0	0	247.520	100
26 781 0631 10Z4	Construção da 2ª Pista do Aeroporto Internacional Viracopos - Campinas (SP)			34.221.908	41.988.753	0	76.210.661	123	11.430.387	15	64.780.274	85
0035	No Estado de São Paulo			34.221.908	41.988.753	0	76.210.661	123	11.430.387	15	64.780.274	85
26 781 0631 10Z5	Adequação da Infra-Estrutura Aeroportuária do Aeroporto Internacional de Congonhas - São Paulo - 3ª Etapa			18.300.000	-16.130.438	0	2.169.562	-88	169.959	8	1.999.603	92
0035	No Estado de São Paulo			18.300.000	-16.130.438	0	2.169.562	-88	169.959	8	1.999.603	92
26 781 0631 10Z7	Ampliação do Sistema de Pátio de Estacionamento de Aeronaves e Pista de Pouso/Decolagem do Aeroporto de Joinville (SC)			450.000	-358.240	-91.760	0	-100	0		0	
0042	No Estado de Santa Catarina			450.000	-358.240	-91.760	0	-100	0		0	
26 781 0631 10Z8	Revitalização, Modernização e Manutenção do Terminal de Passageiros 1 e Demais Instalações de Apoio do Aeroporto Internacional do Galeão - Rio de Janeiro			5.310.208	41.548.164	0	46.858.372	782	22.682.724	48	24.175.648	52

**MINISTÉRIO DO PLANEJAMENTO, ORÇAMENTO E GESTÃO**

SECRETARIA EXECUTIVA

DEPARTAMENTO DE COORDENAÇÃO E GOVERNANÇA DAS EMPRESAS ESTATAIS

Posição em

31/12/2009

**ORÇAMENTO DE INVESTIMENTO - 2009**

<b>Título :</b>	<b>DOTAÇÃO E EXECUÇÃO DA DESPESA DOS INVESTIMENTOS POR EMPRESA ESTATAL</b>	<b>52000</b>
<b>Subtítulo :</b>	<b>Ministério da Defesa</b>	<b>52212</b>
<b>Gestão :</b>	<b>Empresa Brasileira de Infra-Estrutura Aeroportuária - INFRAERO</b>	

Valores em R\$ 1,00

DISCRIMINAÇÃO					APROVADA INICIAL	CRÉDITO		APROVADA FINAL		REALIZADA		MARGEM /EXCESSO (-)	
						Suplementar	Especial						
					(a)	(b)	(c)	(d = a+b+c)	var % (d/a)	(e)	% (e/d)	(f = d-e)	% (f/d)
Janeiro (RJ)													
0033	No Estado do Rio de Janeiro				5.310.208	41.548.164	0	46.858.372	782	22.682.724	48	24.175.648	52
26 781 0631 106A	Construção de Viaduto sobre Via de Acesso no Aeroporto Internacional de Brasília				4.221.431	-4.091.431	0	130.000	-97	0	0	130.000	100
0053	No Distrito Federal				4.221.431	-4.091.431	0	130.000	-97	0	0	130.000	100
26 781 0631 127X	Aquisição de Área para Ampliação do Sítio do Aeroporto da Pampulha - Carlos Drummond de Andrade, em Belo Horizonte (MG)				0	0	10.504.000	10.504.000		10.504.000	100	0	0
0031	No Estado de Minas Gerais				0	0	10.504.000	10.504.000		10.504.000	100	0	0
26 781 0631 7H34	Ampliação da Infra-Estrutura Aeroportuária do Aeroporto Internacional de Campinas - SP				0	-204.149	263.088	58.939		58.938	100	1	0
0035	No Estado de São Paulo				0	-204.149	263.088	58.939		58.938	100	1	0
26 781 0631 7J01	Revitalização e Modernização do Terminal de Passageiros 2 e demais Instalações de Apoio do Aeroporto Internacional do Galeão (RJ)				42.078.000	67.852.709	0	109.930.709	161	18.425.183	17	91.505.526	83
0033	No Estado do Rio de Janeiro				42.078.000	67.852.709	0	109.930.709	161	18.425.183	17	91.505.526	83
0807 Investimento das Empresas Estatais em Infra-Estrutura de Apoio													
Atividades													
26 122 0807 4102	Manutenção e Adequação de Bens Móveis, Veículos, Máquinas e Equipamentos				4.904.007	1.471.202	0	6.375.209	30	5.615.244	88	759.965	12
0001	Nacional				4.904.007	1.471.202	0	6.375.209	30	5.615.244	88	759.965	12
26 126 0807 4103	Manutenção e Adequação de Ativos de Informática, Informação e Teleprocessamento				15.563.248	33.856.843	0	49.420.091	218	46.476.452	94	2.943.639	6
0001	Nacional				15.563.248	33.856.843	0	49.420.091	218	46.476.452	94	2.943.639	6
TOTAIS					1.031.090.002	-49.451.542	0	981.638.460	-5	421.256.761	43	560.381.699	57

**MINISTÉRIO DO PLANEJAMENTO, ORÇAMENTO E GESTÃO**

SECRETARIA EXECUTIVA

DEPARTAMENTO DE COORDENAÇÃO E GOVERNANÇA DAS EMPRESAS ESTATAIS

Posição em

**31/12/2009****ORÇAMENTO DE INVESTIMENTO - 2009**

<b>Título :</b>	<b>ESTIMATIVA E EXECUÇÃO DAS FONTES DE FINANCIAMENTO DOS INVESTIMENTOS POR EMPRESA ESTATAL</b>	<b>52000</b>
<b>Subtítulo :</b>	<b>Ministério da Defesa</b>	<b>52212</b>
<b>Gestão :</b>	<b>Empresa Brasileira de Infra-Estrutura Aeroportuária - INFRAERO</b>	

Valores em R\$ 1,00

DISCRIMINAÇÃO	ESTIMADA INICIAL	CRÉDITO		ESTIMADA FINAL		REALIZADA		MARGEM /EXCESSO (-)	
		Suplementar	Especial						
	(a)	(b)	(c)	(d = a+b+c)	var % (d/a)	(e)	% (e/d)	(f = d-e)	% (f/d)
<b>6.1.0.0.0.0.0 Recursos Próprios</b>	<b>389.300.001</b>	<b>32.795.209</b>	<b>0</b>	<b>422.095.210</b>	<b>8</b>	<b>211.583.786</b>	<b>50</b>	<b>210.511.424</b>	<b>50</b>
6.1.1.0.0.0.0 Geração Própria	389.300.001	32.795.209	0	422.095.210	8	211.583.786	50	210.511.424	50
<b>6.2.0.0.0.0.0 Recursos para aumento do Patrimônio Líquido</b>	<b>325.000.000</b>	<b>-62.988.289</b>	<b>0</b>	<b>262.011.711</b>	<b>-19</b>	<b>72.707.583</b>	<b>28</b>	<b>189.304.128</b>	<b>72</b>
6.2.1.0.0.0.0 Tesouro	325.000.000	-62.988.289	0	262.011.711	-19	72.707.583	28	189.304.128	72
6.2.1.1.0.0.0 Direto	325.000.000	-62.988.289	0	262.011.711	-19	72.707.583	28	189.304.128	72
<b>6.9.0.0.0.0.0 Outros Recursos de Longo Prazo</b>	<b>316.790.001</b>	<b>-19.258.462</b>	<b>0</b>	<b>297.531.539</b>	<b>-6</b>	<b>136.965.392</b>	<b>46</b>	<b>160.566.147</b>	<b>54</b>
6.9.9.0.0.0.0 Outras Fontes	316.790.001	-19.258.462	0	297.531.539	-6	136.965.392	46	160.566.147	54
<b>TOTAIS</b>	<b>1.031.090.002</b>	<b>-49.451.542</b>	<b>0</b>	<b>981.638.460</b>	<b>-5</b>	<b>421.256.761</b>	<b>43</b>	<b>560.381.699</b>	<b>57</b>

**MINISTÉRIO DO PLANEJAMENTO, ORÇAMENTO E GESTÃO**

**SECRETARIA EXECUTIVA**

DEPARTAMENTO DE COORDENAÇÃO E GOVERNANÇA DAS EMPRESAS ESTATAIS

Posição em

31/12/2009

## ORÇAMENTO DE INVESTIMENTO - 2009

<b>Título :</b>	<b>DOTAÇÃO E EXECUÇÃO DA DESPESA DOS INVESTIMENTOS POR EMPRESA ESTATAL</b>	
<b>Subtítulo :</b>	<b>Ministério da Defesa</b>	<b>52000</b>
<b>Gestão :</b>	<b>Empresa Gerencial de Projetos Navais - EMGEPRON</b>	<b>52231</b>

Valores em R\$ 1,00

DISCRIMINAÇÃO	APROVADA INICIAL	CRÉDITO		APROVADA FINAL		REALIZADA		MARGEM /EXCESSO (-)	
		Suplementar	Especial	(d = a+b+c)	var % (d/a)	(e)	% (e/d)	(f = d-e)	% (f/d)
0807 Investimento das Empresas Estatais em Infra-Estrutura de Apoio									
05 122 0807 115V 0033									
Projetos									
Instalação de Edifício-Sede	8.200.000	0	0	8.200.000	0	8.495.205	104	-295.205	-4
No Estado do Rio de Janeiro	8.200.000	0	0	8.200.000	0	8.495.205	104	-295.205	-4
TOTAIS	8.200.000	0	0	8.200.000	0	8.495.205	104	-295.205	-4

**MINISTÉRIO DO PLANEJAMENTO, ORÇAMENTO E GESTÃO**

**SECRETARIA EXECUTIVA**

DEPARTAMENTO DE COORDENAÇÃO E GOVERNANÇA DAS EMPRESAS ESTATAIS

Posição em

31/12/2009

**ORÇAMENTO DE INVESTIMENTO - 2009**

<b>Título :</b>	<b>ESTIMATIVA E EXECUÇÃO DAS FONTES DE FINANCIAMENTO DOS INVESTIMENTOS POR EMPRESA ESTATAL</b>	
<b>Subtítulo :</b>	<b>Ministério da Defesa</b>	<b>52000</b>
<b>Gestão :</b>	<b>Empresa Gerencial de Projetos Navais - EMGEPRON</b>	<b>52231</b>

Valores em R\$ 1,00

DISCRIMINAÇÃO		ESTIMADA INICIAL	CRÉDITO		ESTIMADA FINAL		REALIZADA		MARGEM /EXCESSO (-)	
			Suplementar	Especial	(d = a+b+c)	var % (d/a)	(e)	% (e/d)	(f = d-e)	% (f/d)
		(a)	(b)	(c)						
6.1.0.0.0.0.0.0	Recursos Próprios	8.200.000	0	0	8.200.000	0	8.495.205	104	-295.205	-4
6.1.1.0.0.0.0.0	Geração Própria	8.200.000	0	0	8.200.000	0	8.495.205	104	-295.205	-4
TOTAIS		8.200.000	0	0	8.200.000	0	8.495.205	104	-295.205	-4