

3.3 – EXECUÇÃO DOS ORÇAMENTOS FISCAL E DA SEGURIDADE SOCIAL

3.3.1 – Análise da Execução Orçamentária da Receita

O Manual de Receita Nacional conceitua a receita orçamentária como *todos os ingressos disponíveis para cobertura das despesas orçamentárias e, ainda, operações que, mesmo não havendo ingresso de recursos, financiam despesas orçamentárias*. De acordo com a disposição constante do art. 74 do Decreto-lei n.º 200, de 25 de fevereiro de 1967 e com o Decreto 93.872, de 23 de dezembro de 1986, na realização das receitas da União é utilizada a via bancária. Os recursos são recolhidos à Conta Única do Tesouro Nacional em cumprimento ao artigo 164, § 3º, da Constituição Federal e na forma da Instrução Normativa nº 4, de 30 de agosto de 2004, da Secretaria do Tesouro Nacional.

Visão Geral

A Receita Orçamentária Líquida – ou seja, já descontada de deduções – alcançou o montante de R\$ 1.526,631, com um crescimento nominal de 21,69% em relação ao montante verificado em 2008. É importante ressaltar que esse valor, conforme disposto na Lei nº 4.320, de 1964, contempla a as operações de crédito destinadas ao refinanciamento da dívida pública federal, como será evidenciado mais adiante. A arrecadação da receita ficou aquém da previsão orçamentária atualizada, como se pode inferir da Tabela 3.3-1, que apresenta a parte do Balanço Orçamentário que trata das receitas.

**TABELA 3.3-1 – BALANÇO ORÇAMENTÁRIO DA UNIÃO
DISCRIMINAÇÃO DAS RECEITAS – 2009**

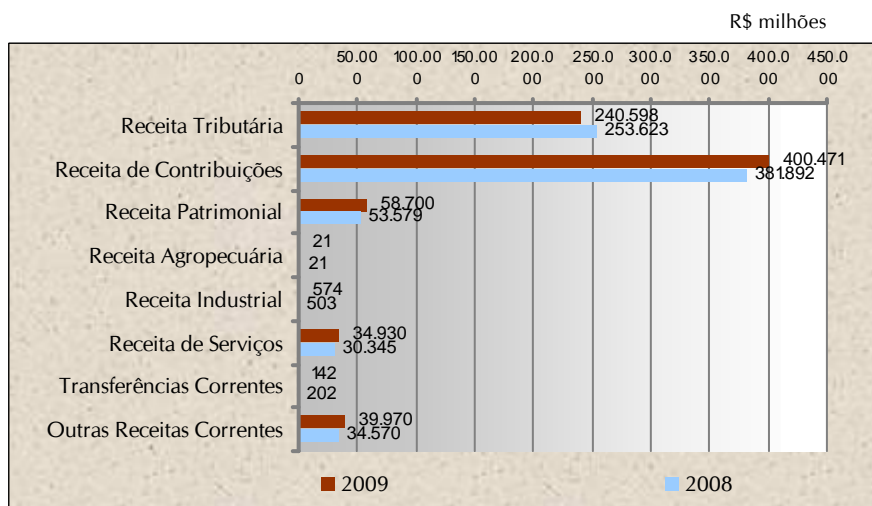
			R\$ milhões
RECEITAS	PREVISÃO	REALIZAÇÃO	DIFERENÇA
	839.902	775.407	64.496
Receita Tributária	289.839	240.598	49.240
Receita de Contribuições	431.990	400.471	31.520
Receita Patrimonial	51.636	58.700	-7.064
Receita Agropecuária	23	21	2
Receita Industrial	654	574	80
Receita de Serviços	33.661	34.930	-1.269
Transferências Correntes	305	142	163
Outras Receitas Correntes	31.794	39.970	-8.176
RECEITAS CORRENTES (Intra-orçamentárias)	12.350	11.126	1.224
Receita Tributária	-	1	-1
Receita de Contribuições	12.167	10.915	1.252
Receita Patrimonial	2	7	-4
Receita Industrial	135	143	-8
Receita de Serviços	43	45	-3
Outras Receitas Correntes	3	16	-12
RECEITAS DE CAPITAL	203.649	382.265	-178.617
Operações de Crédito	119.065	139.911	-20.846
Alienação de Bens	5.070	474	4.596
Amortização de Empréstimos	22.262	25.670	-3.408
Transferências de Capital	150	85	64
Outras Receitas de Capital	57.102	216.125	-159.023
REFINANCIAMENTO DA DÍVIDA PÚBLICA	525.547	357.833	167.713
Operações de Crédito	525.547	357.833	167.713
TOTAL	1.581.448	1.526.631	54.817

Fonte: Siafi/Secretaria do Tesouro Nacional

Nota: Os totais poderão eventualmente divergir do somatório das partes em função de arredondamentos.

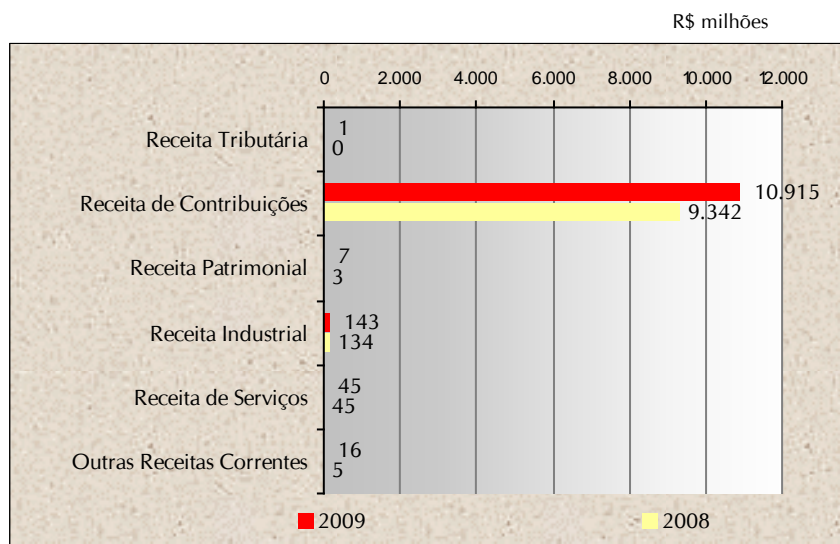
As figuras a seguir comparam os montantes da arrecadação das receitas orçamentárias em 2008 e 2009.

FIGURA 3.3-1 – EXECUÇÃO DAS RECEITAS ORÇAMENTÁRIAS - RECEITAS CORRENTES 2009 e 2008



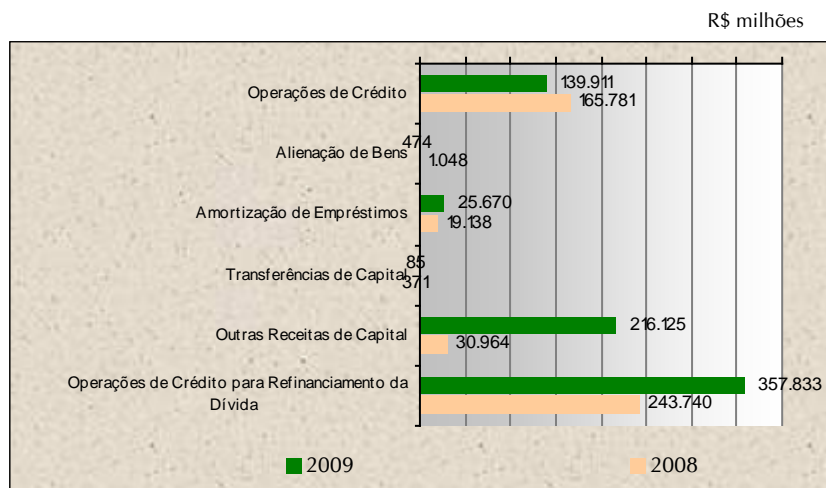
Fonte: Siafi/Secretaria do Tesouro Nacional

FIGURA 3.3-2 – EXECUÇÃO DAS RECEITAS ORÇAMENTÁRIAS - RECEITAS INTRA-ORÇAMENTÁRIAS 2009 e 2008



Fonte: Siafi/Secretaria do Tesouro Nacional

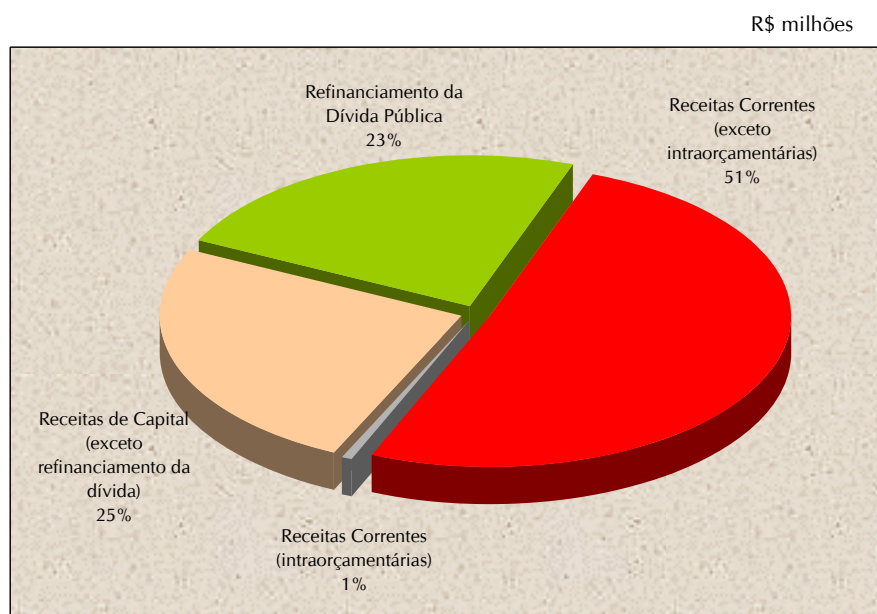
FIGURA 3.3-3 – EXECUÇÃO DAS RECEITAS ORÇAMENTÁRIAS – RECEITAS DE CAPITAL 2009 e 2008



Fonte: Siafi/Secretaria do Tesouro Nacional

As Receitas Orçamentárias foram registradas pelo valor líquido, ou seja, deduzidas as restituições, os incentivos fiscais, as compensações, os descontos e as deduções, que totalizaram R\$ 16.721 milhões, ou 1,08% do valor bruto arrecadado. Na Tabela 3.3-1, estão destacados os valores das Receitas Correntes Intra-orçamentárias, isto é, receitas auferidas por órgãos ou entidades integrantes dos orçamentos fiscal e da seguridade social pagas por outros órgãos ou entidades integrantes desses orçamentos. Além disso, estão destacadas das Receitas de Capital as receitas provenientes de Operações de Crédito para Refinanciamento da Dívida Pública da União, que alcançaram o valor de R\$ 357.833 milhões. A Figura 3.3-4 ilustra a participação de cada categoria econômica no total da arrecadação, destacando os valores das operações intra-orçamentárias e das de refinanciamento da dívida pública.

FIGURA 3.3-4 – DISTRIBUIÇÃO DAS RECEITAS ORÇAMENTÁRIAS – 2009



Fonte: Siafi/Secretaria do Tesouro Nacional

Receita Corrente

A Tabela 3.3-2 demonstra a arrecadação comparativa nos exercícios de 2009 e 2008 das Receitas Correntes, evidenciando também a participação percentual de cada origem no total. Observe-se que os valores das receitas intra-orçamentárias estão incluídos nas respectivas origens. A Figura 3.3-5 ilustra essas informações.

TABELA 3.3-2 – DESEMPENHO DAS RECEITAS CORRENTES DA UNIÃO – 2009 E 2008

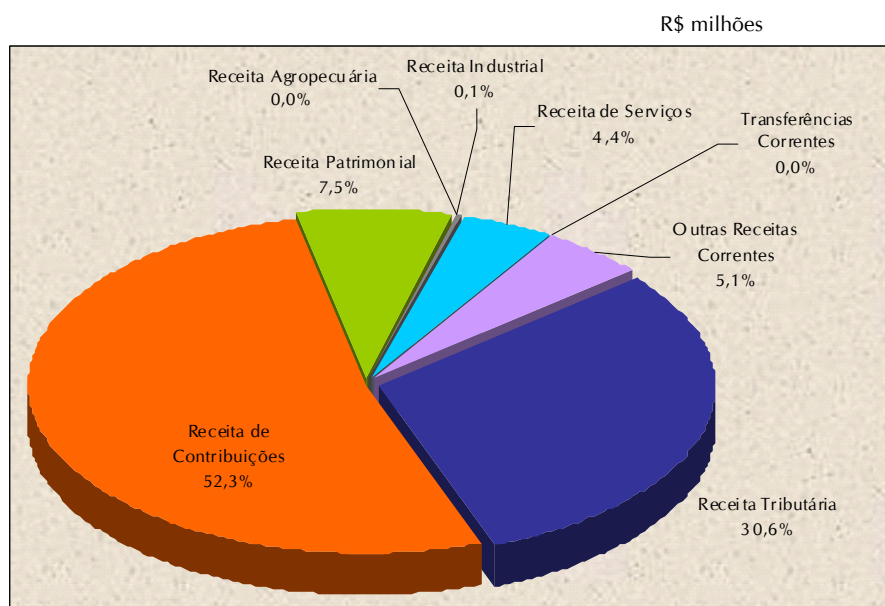
R\$ milhões

RECEITAS CORRENTES	VALOR		% DO TOTAL	
	2009	2008	2009	2008
Receita Tributária	240.599	253.623	30,6	33,2
Receita de Contribuições	411.385	391.235	52,3	51,2
Receita Patrimonial	58.707	53.581	7,5	7
Receita Agropecuária	21	21	0,0	0
Receita Industrial	717	637	0,1	0,1
Receita de Serviços	34.975	30.390	4,4	4
Transferências Correntes	142	202	0,0	0
Outras Receitas Correntes	39.986	34.575	5,1	4,5
TOTAL	786.533	764.264	100,0	100,0

Fonte: Siafi/Secretaria do Tesouro Nacional – Valores líquidos

Nota: Estão incluídos os valores das receitas

FIGURA 3.3-5 – COMPOSIÇÃO DAS RECEITAS CORRENTES – 2009



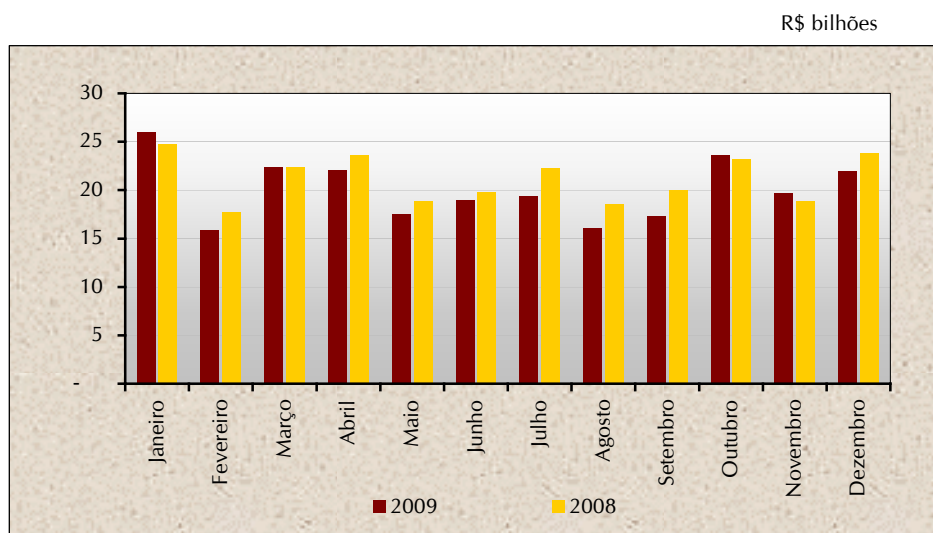
Fonte: Siafi/Secretaria do Tesouro Nacional – Valores líquidos
Nota: Estão incluídos os valores das receitas intra-orçamentárias

A seguir serão analisadas cada uma das origens que compõem a categoria econômica das receitas correntes.

Receita Tributária

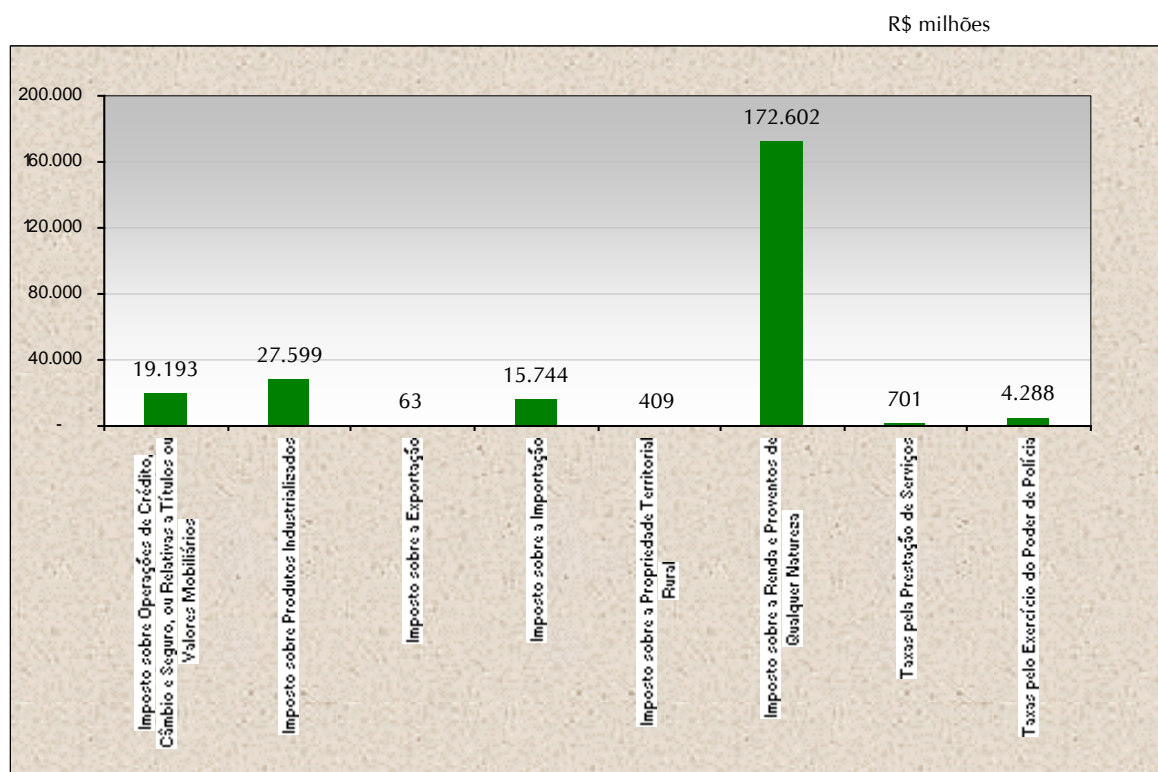
A Receita Tributária – que, no conceito da Lei 4.320, de 1964, não inclui as contribuições – a despeito de essas prestações serem hoje também consideradas tributos – representa a segunda maior origem das receitas correntes. Seu valor bruto atingiu R\$ 252.939 milhões. Como visto anteriormente, a Receita Tributária representou 31% da arrecadação de Receitas Correntes no exercício de 2009. A arrecadação líquida dessas receitas permaneceu acima do patamar de R\$ 200 bilhões (atingido pela primeira vez no exercício de 2008), mas o seu valor, R\$ 240.599 milhões, foi 5% inferior ao do exercício anterior. Verificou-se arrecadação de receitas intra-orçamentárias no valor de R\$ 757 mil nessa origem – especialmente referentes a imposto sobre a renda e a taxas de fiscalização pagas por unidades da Administração Pública Federal (APF) a outras unidades da APF. A Figura 3.3-6 ilustra a arrecadação mensal líquida das receitas tributárias em 2009 e 2008. Do total da Receita Tributária 98% correspondem a impostos e apenas 2% a taxas. A Figura 3.3-7 compara os valores arrecadados referentes a cada um dos impostos e tipos de taxas em 2009 e 2008.

FIGURA 3.3-6 – ARRECADAÇÃO MENSAL DA RECEITA TRIBUTÁRIA – 2009 E 2008



Fonte: Siafi/Secretaria do Tesouro Nacional – Valores líquidos
Nota: Estão incluídos os valores das receitas intra-orçamentárias

FIGURA 3.3-7 – RECEITA TRIBUTÁRIA POR IMPOSTO E TIPO DE TAXAS – 2009 E 2008

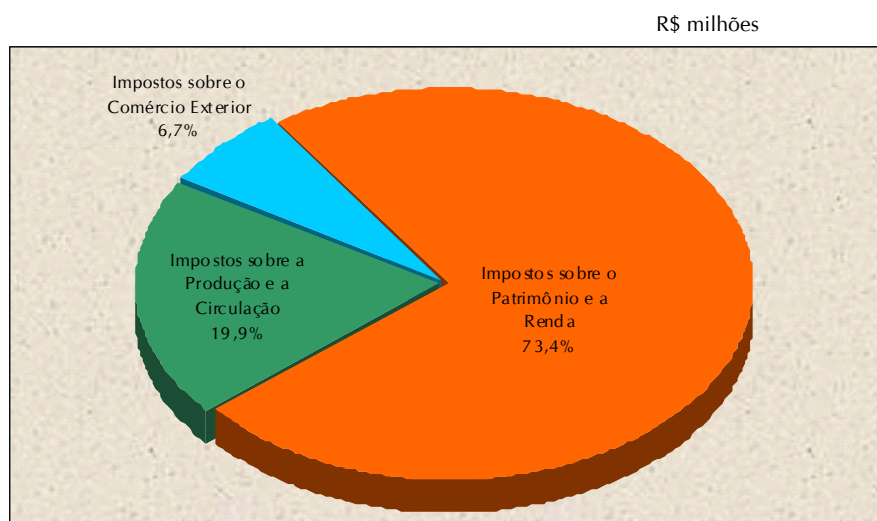


Fonte: Siafi/Secretaria do Tesouro Nacional – Valores líquidos
Nota: Estão incluídos os valores das receitas intra-orçamentárias

Impostos

Os impostos líquidos arrecadados no exercício de 2009 somaram R\$ 235.610 milhões, demonstrando um decréscimo nominal de 5% em relação ao ano anterior. A Figura 3.3-8 demonstra a participação de cada rubrica na composição da arrecadação de impostos. A Tabela 3.3-3 apresenta essas informações de forma mais detalhada, além de trazer os respectivos valores do exercício de 2008.

FIGURA 3.3-8 – ARRECADAÇÃO DE IMPOSTOS – 2009



Fonte: Siafi/Secretaria do Tesouro Nacional – Valores líquidos
Nota: Estão incluídos os valores das receitas intra-orçamentárias

TABELA 3.3-3 – IMPOSTOS – UNIÃO – 2009 E 2008

RECEITAS	VALOR		R\$ milhões	
	2009	2008	%	%
Impostos sobre o Comércio Exterior	15.807	17.101	6,9	6,9
Imposto de Importação	15.744	17.067	6,7	6,9
Imposto de Exportação	63	34	0,0	0,0
Impostos sobre o Patrimônio e a Renda	173.011	174.695	73,4	70,3
Imposto s/ Propriedade Territorial Rural	409	395	0,2	0,2
Impostos s/Renda e Prov. Qualquer Natureza	172.602	174.300	73,3	70,1
Pessoas Físicas	13.469	13.792	5,7	5,5
Pessoas Jurídicas	77.167	78.391	32,8	31,5
Retido na Fonte	81.965	82.117	34,8	33,0
Impostos sobre a Produção e a Circulação	46.792	56.863	19,9	22,9
Impostos s/Produtos Industrializados	27.599	36.695	11,7	14,8
IPI – Fumo	3.314	3.211	1,4	1,3
IPI – Veículos	2.097	6.032	0,9	2,4
IPI – Bebidas	2.304	2.489	1,0	1,0
IPI – Vinculados à Importação	8.384	10.351	3,6	4,2
IPI – Outros Produtos	11.440	14.524	4,9	5,8
IPI – REFIS e PAES	59	88,35	0,0	0,0
Imp. s/ Operações Créd. Camb. Seguro	19.193	20.168	8,1	8,1
Comercialização do Ouro	5	5	0,0	0,0
Demais Operações	19.179	20.157	8,1	8,1
REFIS e PAES	9	6	0,0	0,0
TOTAL	235.610	248.660	100,0	100,0

Fonte: Siafi/Secretaria do Tesouro Nacional – Valores líquidos

Notas: Estão incluídos os valores das receitas intra-orçamentárias.

Observa-se uma redução na arrecadação das três espécies de impostos federais. Houve incremento de arrecadação apenas nos dois impostos menos significativos: o imposto de exportação, que apresentou um aumento de R\$ 29 milhões, e o imposto sobre a propriedade territorial rural, com um aumento de R\$ 14 milhões. Explicações mais detalhadas sobre as variações na arrecadação podem ser encontradas na Parte 2 desta Prestação de Contas no Item referente à Administração Tributária.

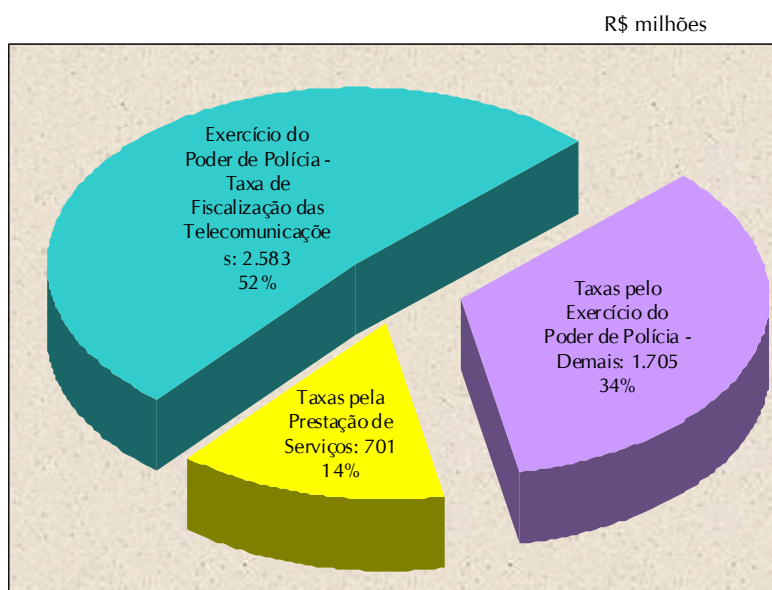
Diferentemente do exercício anterior, em 2009 observou-se uma retração da participação dos “Impostos sobre a Produção e a Circulação” na composição da Receita de Impostos. Essa retração é reflexo principalmente da política de desoneração do Imposto sobre Produtos Industrializados (IPI) adotada no exercício de 2009 como medida de incentivo ao consumo com o intuito de mitigar os efeitos da crise financeira mundial no país. Assim, a arrecadação líquida do IPI em 2009 foi R\$ 9 bilhões, 25% inferior à de 2008. Na rubrica “IPI sobre veículos” a redução foi de 65% em relação a 2008.

Apesar da redução de 1% em relação a 2008, observa-se, mais uma vez, a grande importância do Imposto de Renda para o financiamento dos gastos federais, uma vez que esse imposto representou 73% das Receitas de Impostos e 22% de todas as Receitas Correntes da União em 2009.

Taxas

As taxas classificam-se em dois grandes grupos: Taxas pelo Exercício do Poder de Polícia e Taxas pela Prestação de Serviços. A arrecadação das taxas permaneceu estável em relação aos valores de 2008, tendo apresentado ligeiro crescimento nominal de 0,5%. O montante arrecadado nessa origem totalizou R\$ 4.964 milhões – o que representa 2% da Receita Tributária. A arrecadação da Taxa de Fiscalização das Telecomunicações correspondeu a mais da metade de toda a arrecadação de taxas, e, por essa razão, essa rubrica encontra-se destacada na Figura 3.3-9.

FIGURA 3.3-9 – ARRECADAÇÃO DE TAXAS– 2009

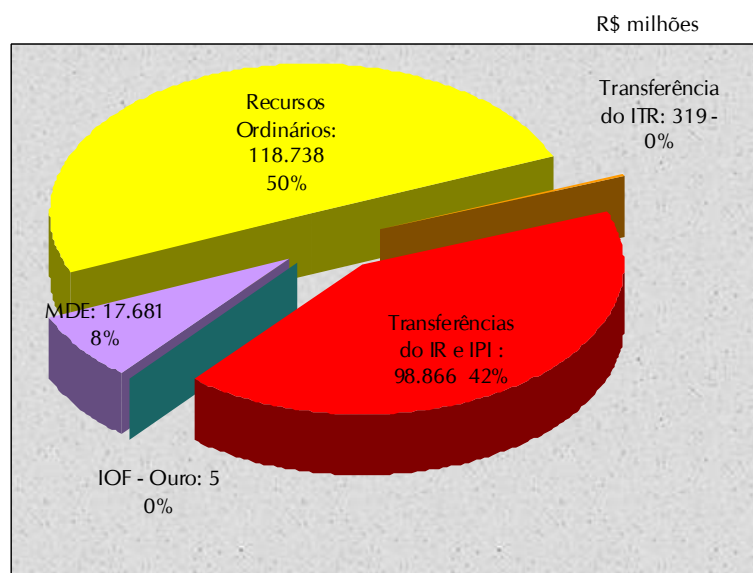


Fonte: Siafi/Secretaria do Tesouro Nacional – Valores líquidos
Nota: Estão incluídos os valores das receitas intra-orçamentárias

Destinação das Receitas Tributárias

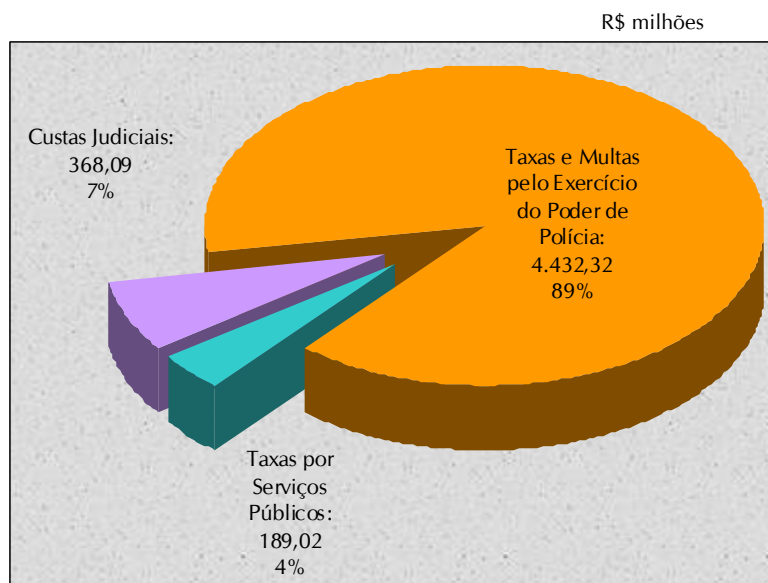
As Figuras 3.3-10 e 3.3-11 demonstram a vinculação dos recursos arrecadados a título de Receitas Tributárias. Da Figura 3.3-10, em especial, observa-se que, apesar de ser vedada a vinculação das receitas de impostos a despesas específicas, as várias exceções estabelecidas na legislação vinculam aproximadamente a metade de todos os recursos oriundos da arrecadação de impostos. Esses recursos são destinados em sua maior parte a transferências obrigatórias para outras unidades da federação.

FIGURA 3.3-10 – DESTINAÇÃO DAS RECEITAS TRIBUTÁRIAS – IMPOSTOS – 2009



Fonte: Siafi/Secretaria do Tesouro Nacional – Valores líquidos
Nota: Estão incluídos os valores das receitas intra-orçamentárias

FIGURA 3.3-11 – DESTINAÇÃO DAS RECEITAS TRIBUTÁRIAS – TAXAS – 2009



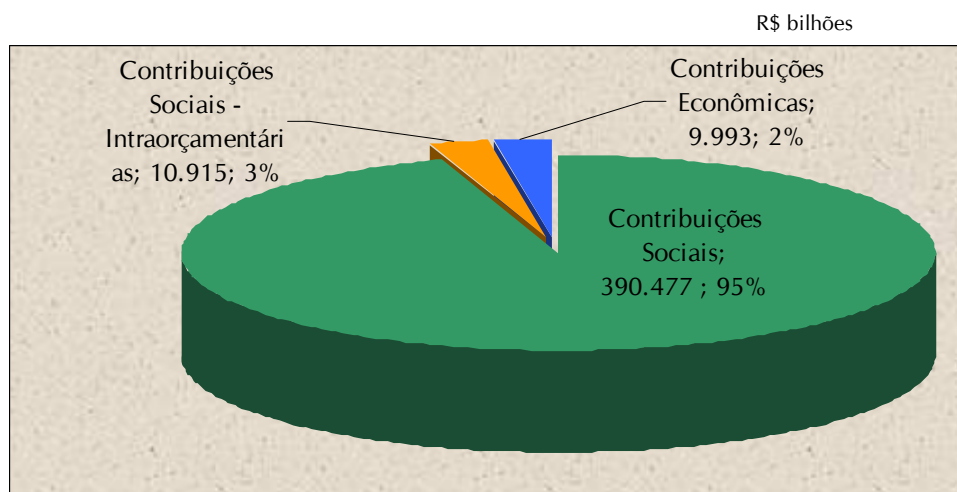
Fonte: Siafi/Secretaria do Tesouro Nacional – Valores líquidos
Nota: Estão incluídos os valores das receitas intra-orçamentárias

Receita de Contribuições

A arrecadação das Receitas de Contribuições respondeu pelo ingresso de R\$ 411.385 milhões (incluindo as receitas intra-orçamentárias), equivalendo a 52% das Receitas Correntes e 35% de todas as receitas arrecadadas pela União em 2009, excetuando-se as operações de crédito para refinanciamento da dívida pública. Assim, essas receitas constituíram a principal fonte de recursos correntes da União, e sua arrecadação manteve o mesmo crescimento (aproximadamente 5%) em relação ao exercício anterior.

A Figura 3.3-12 ilustra a arrecadação mensal líquida das receitas de contribuições em 2009 e 2008.

FIGURA 3.3-12 – ARRECADAÇÃO MENSAL DA RECEITA DE CONTRIBUIÇÕES – 2009 E 2008



Fonte: Siafi/Secretaria do Tesouro Nacional – Valores líquidos
Nota: Estão incluídos os valores das receitas intra-orçamentárias

As Receitas de Contribuições estruturam-se em duas grandes espécies: Contribuições Sociais e Contribuições Econômicas, conforme demonstrado na tabela a seguir. A tabela também evidencia as receitas intra-orçamentárias com Contribuições Sociais, em que se inserem os valores da Contribuição para o Plano de Seguridade Social do Servidor Público recolhidos pelos órgãos e entidades integrantes dos orçamentos fiscal e da seguridade social. Essa natureza da receita representou 98% de todas as receitas intra-orçamentárias arrecadadas em 2009.

TABELA 3.3-4 – RECEITA DE CONTRIBUIÇÕES – UNIÃO – 2009

		R\$ milhões	
RECEITA	VALOR LÍQUIDO	% DO TOTAL	
Contribuições Sociais	390.477	94,9	
Contribuições Previdenciárias para o Regime Geral de Previdência Social	177.422	43,1	
Contribuição Social para o Financiamento da Seguridade Social	114.724	27,9	
Contribuição Social sobre o Lucro das Pessoas Jurídicas	42.808	10,4	
Contribuições para o Programa de Integração Social e de Formação do Patrimônio do Servidor Público – PIS/PASEP	30.439	7,4	
Contribuição Social do Salário-Educação	9.589	2,3	
Contribuições para o Regime Próprio de Previdência do Servidor Público	7.596	1,8	
Contribuições sobre a Receita de Concursos de Prognósticos	2.497	0,6	
Contribuição sobre a Remuneração Devida ao Trabalhador	2.391	0,6	
Contribuição para Custeio das Pensões Militares	1.681	0,4	
Contribuições Rurais	821	0,2	
Cota-Parte da Contribuição Sindical	315	0,1	
Contribuição para o Ensino Aeroviário	93	0,0	
Contribuição para o Desenvolvimento do Ensino Profissional Marítimo	89	0,0	
Contribuição Relativa à Despedida de Empregado sem Justa Causa	66	0,0	
Contribuição sobre Movimentação ou Transmissão de Valores e de Créditos e Direitos de Natureza Financeira	-56	0,0	
Demais Contribuições Sociais*	1	0,0	
		0,0	
Contribuições Sociais - Intra-orçamentárias	10.915	2,7	
Contribuições para o Regime Próprio de Previdência do Servidor Público	10.914	2,7	
Demais Contribuições Sociais - Receitas Intra-orçamentárias**	0	0,0	
		0,0	
Contribuições Econômicas	9.993	2,4	
Contribuição Relativa às Atividades de Importação e Comercialização de Petróleo e seus Derivados, Gás Natural e Álcool Carburante	4.910	1,2	
Cota-parte do Adicional ao Frete para Renovação da Marinha Mercante	1.511	0,4	
Contribuição pela Licença de Uso, Aquisição ou Transferência de Tecnologia	1.145	0,3	
Contribuição sobre a Receita das Empresas Prestadoras de Serviços de Telecomunicações	1.094	0,3	
Contribuição sobre a Receita das Concessionárias e Permissionárias de Energia Elétrica	968	0,2	
Contribuições para o Desenvolvimento e Aperfeiçoamento das Atividades de Fiscalização	181	0,0	
Contribuição sobre o Faturamento das Empresas de Informática	84	0,0	
Contribuição para o Fomento da Radiodifusão Pública	54	0,0	
Contribuição para o Desenvolvimento da Indústria Cinematográfica Nacional	44	0,0	
Contribuição para o Programa de Integração Nacional – PIN	1	0,0	
Contribuição para o Programa de Redistribuição de Terras e de Estímulo à Agroindústria do Norte e do Nordeste – PROTERRA	1	0,0	
Demais Contribuições Econômicas***	1	0,0	
TOTAL DAS RECEITAS DE CONTRIBUIÇÕES	411.385	100,0	

Fonte: SIAFI/Secretaria do Tesouro Nacional

* Inclui: Contribuição sobre a Arrecadação dos Fundos de Investimentos Regionais, Contribuição sobre a Receita de Sorteios Realizados por Entidades Filantrópicas, Outras Contribuições Sociais e Contribuição sobre Jogos de Bingo

** Inclui: Receitas intra-orçamentárias com Contribuições para o Regime Próprio de Previdência do Servidor Público, Contribuição Social sobre o Lucro das Pessoas Jurídicas e Contribuições para o Programa de Integração Social e de Formação do Patrimônio do Servidor Público – PIS/PASEP

*** Inclui: Contribuição sobre Apostas em Competições Hípicas, Outras Contribuições Econômicas, Adicional sobre as Tarifas de Passagens Aéreas Domésticas e Contribuição para o Fomento da Radiodifusão Pública - Intra-orçamentária

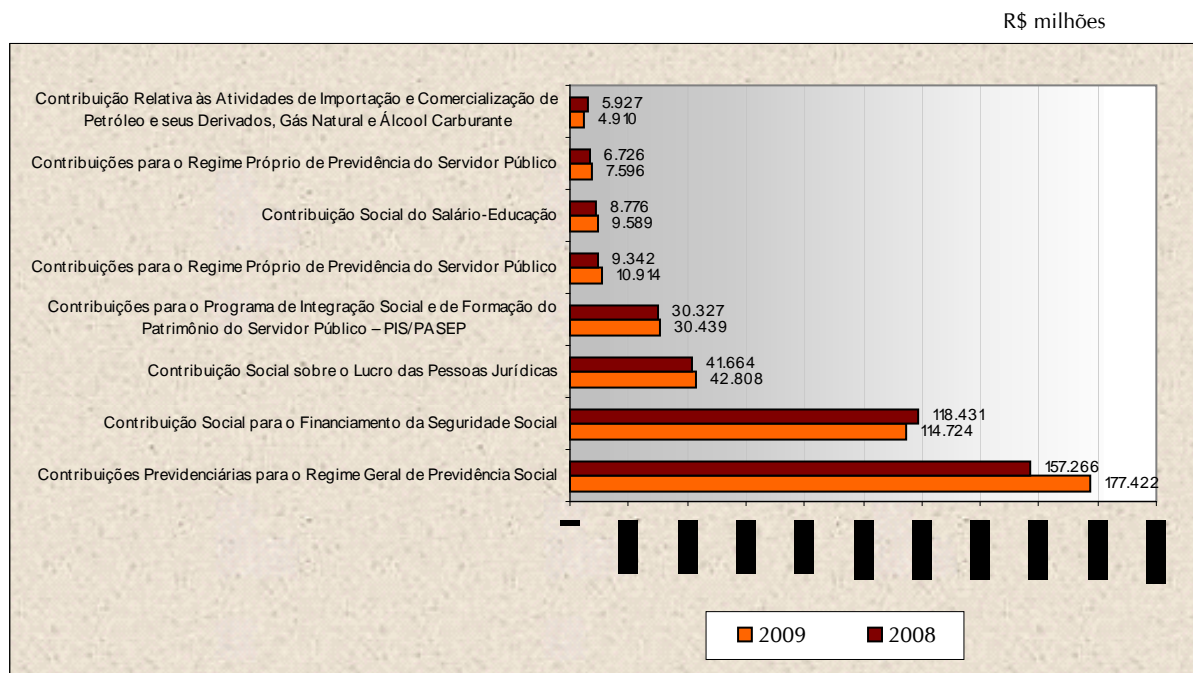
Note-se que o valor negativo na rubrica “Contribuição sobre Movimentação ou Transmissão de Valores e de Créditos e Direitos de Natureza Financeira” decorre da ocorrência de restituições dessas receitas, as quais se configuram como “deduções da receitas”, cujo montante é subtraído da arrecadação bruta no exercício para se obter a arrecadação líquida.

Uma vez que as Contribuições Sociais representam (considerando as receitas intra-orçamentárias) 97,6% do total dessa origem, o seu crescimento de 5,6% foi essencialmente o responsável pelo crescimento das receitas de contribuições. Por outro lado, as contribuições econômicas, que já haviam apresentado um decréscimo de 10% em 2008 em relação ao exercício anterior, sofreram nova retração de 9,7% em 2009. Os principais responsáveis por esse resultado foram a CIDE-Combustíveis (redução de 17%, ou R\$ 1 bilhão) e a Cota-parte do Adicional ao Frete para Renovação da Marinha Mercante (redução de 34,5%, ou R\$ 794 milhões).

Cabe observar ainda que a soma dos valores arrecadados apenas com a Contribuição para o Financiamento da Seguridade Social e com as Contribuições Previdenciárias para o RGPS é 21% superior ao total arrecadado em todas as Receitas Tributárias.

A Figura 3.3-13 abaixo evidencia os montantes arrecadados das principais contribuições, em 2009 e 2008.

FIGURA 3.3-13 – PRINCIPAIS CONTRIBUIÇÕES – 2009 E 2008

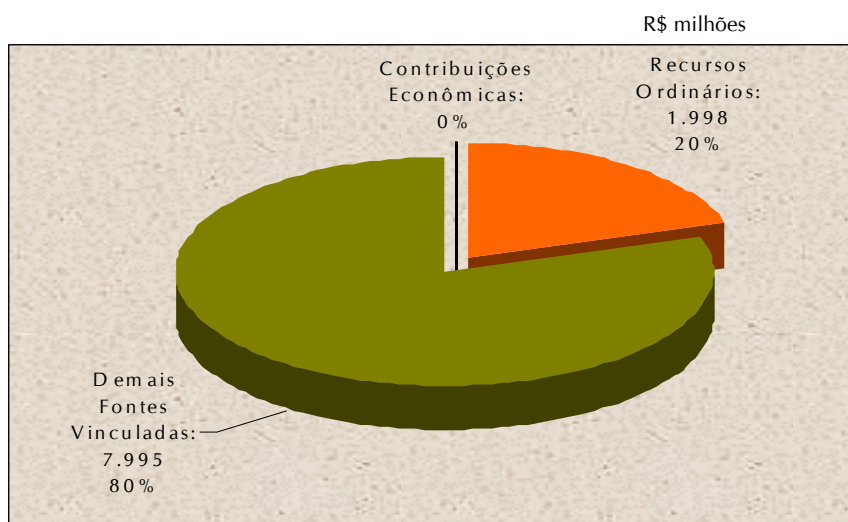


Fonte: Siafi/Secretaria do Tesouro Nacional – Valores líquidos

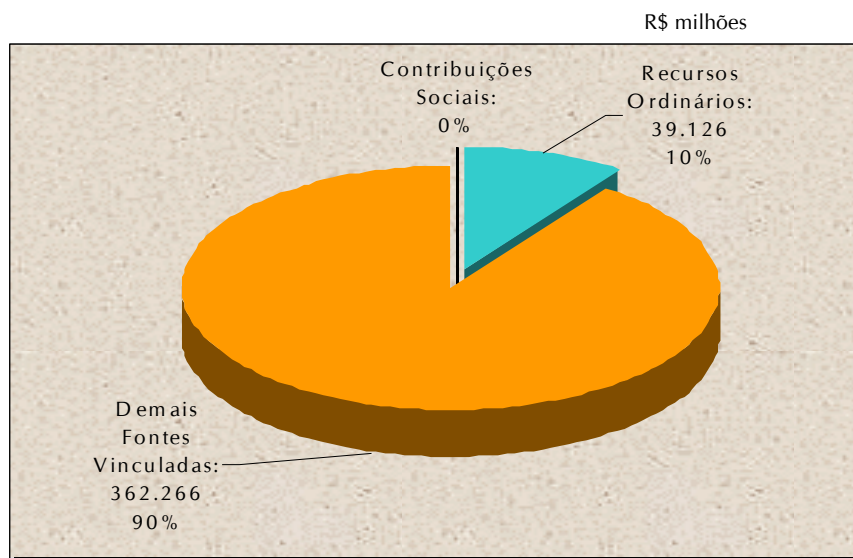
Destinação das Receitas de Contribuições

Ao contrário dos impostos, a arrecadação das receitas de contribuições é plenamente vinculada a fim específico. No entanto, com o advento da Desvinculação dos Recursos da União (DRU), uma parcela de 20% da arrecadação de algumas contribuições é desvinculada. A figura 3.3-14 ilustra a destinação dos recursos arrecadados nessa origem de receitas.

FIGURA 3.3-14 – DESTINAÇÕES DAS RECEITAS DE CONTRIBUIÇÕES – 2009
CONTRIBUIÇÕES ECONÔMICAS



CONTRIBUIÇÕES SOCIAIS

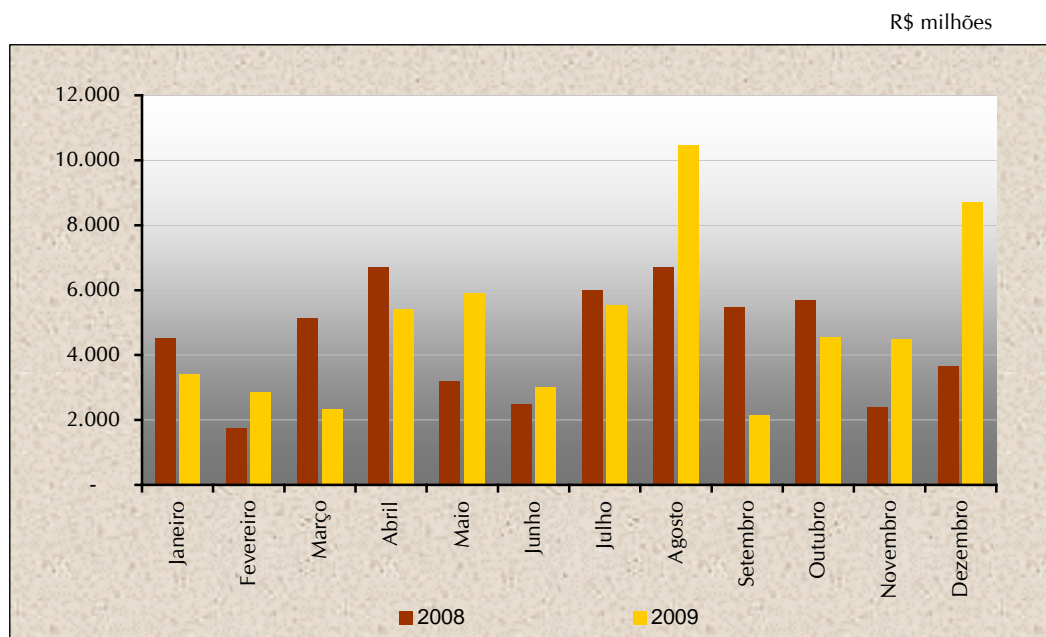


Fonte: Siafi/Secretaria do Tesouro Nacional – Valores líquidos

Receitas Patrimoniais

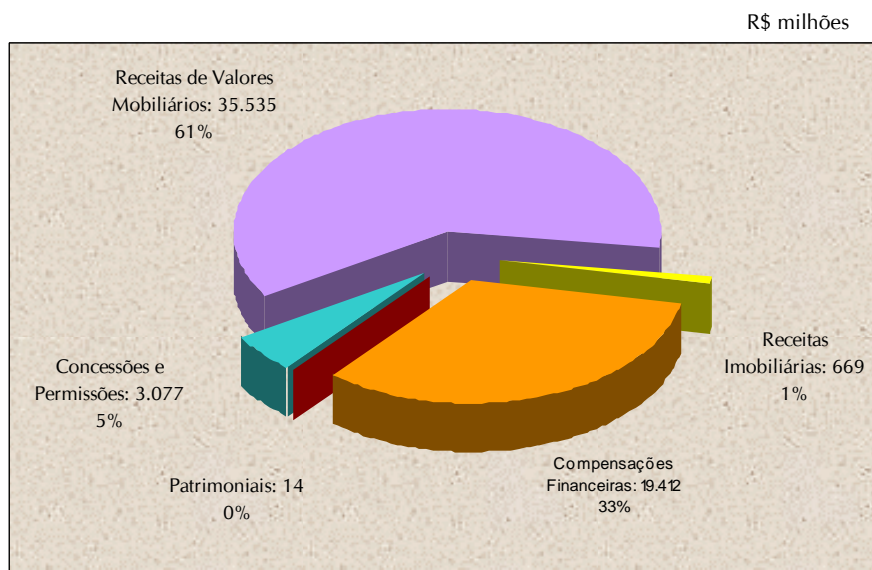
As Receitas Patrimoniais somaram R\$ 58.707 milhões e participaram com 6,6% das Receitas Correntes (incluindo receitas intra-orçamentárias). A arrecadação dessas receitas cresceu 9% em 2009.

FIGURA 3.3-15 – ARRECADAÇÃO MENSAL DAS RECEITAS PATRIMONIAIS – 2009 E 2008



Fonte: Siafi/Secretaria do Tesouro Nacional – Valores líquidos
 Nota: Estão incluídos os valores das receitas intra-orçamentárias

FIGURA 3.3-16 – COMPOSIÇÃO DAS RECEITAS PATRIMONIAIS – 2009



Fonte: Siafi/Secretaria do Tesouro Nacional – Valores líquidos

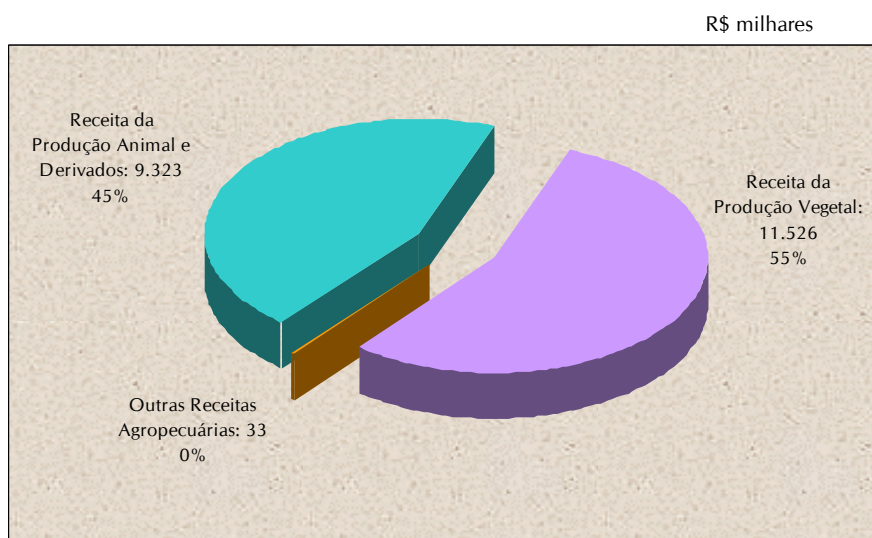
Nota: Estão incluídos os valores das receitas intra-orçamentárias

Apesar da redução de R\$ 5.619 milhões, ou 22,4%, na arrecadação de Compensações Financeiras, e de R\$ 3.004 milhões, ou 49,4%, na de Concessões e Permissões, o crescimento de 100% das receitas de Dividendos (o que equivale ao montante de R\$ 13.335 milhões) tornou positiva a variação das Receitas Patrimoniais em relação a 2008. Com um montante arrecadado de R\$ 26.687 milhões, os Dividendos corresponderam a 45,5% das Receitas Patrimoniais, integrando a espécie “Receitas de Valores Mobiliários”. Também são relevantes nessa espécie os valores referentes à “Remuneração de Depósitos Bancários”, num valor de R\$ 5.638 milhões. Entre as “Compensações Financeiras”, a “Compensação Financeira com Participação Especial pela Produção de Petróleo ou Gás Natural” contribuiu com uma arrecadação de R\$ 8.717 milhões, valor 25,6% inferior ao de 2008.

Receitas Agropecuárias

As Receitas Agropecuárias somaram R\$ 20.882 mil, valor 2,3% inferior à arrecadação do exercício anterior. Sua participação percentual no montante das receitas correntes é pouco representativa. Esses valores foram arrecadados em sua maior parte pela Empresa Brasileira de Pesquisa Agropecuária, do Ministério da Agricultura, Pecuária e Abastecimento, e por universidades e escolas agrotécnicas do Ministério da Educação. Todos os recursos arrecadados foram destinados à fonte 50 – “Recursos Próprios não-Financeiros”.

FIGURA 3.3-17 – COMPOSIÇÃO DAS RECEITAS AGROPECUÁRIAS – 2009



Fonte: Siafi/Secretaria do Tesouro Nacional – Valores líquidos

Receitas Industriais

As Receitas Industriais somaram uma arrecadação de R\$ 717 milhões, integralmente classificados na rubrica “Receitas da Indústria de Transformação”.

TABELA 3.3-5 – RECEITAS INDUSTRIAIS – UNIÃO – 2009

		R\$ milhares
RECEITAS INDUSTRIAIS	VALOR LÍQUIDO	% do Total
Receita da Indústria de Transformação	574.266	80,1
Receita da Indústria Mecânica	422.178	58,9
Receita da Indústria de Produtos Farmacêuticos e Veterinários	75.332	10,5
Receita da Indústria Editorial e Gráfica	46.401	6,5
Receita da Indústria Química	26.843	3,7
Receita da Indústria de Produtos Alimentares	2.072	0,3
Receita da Indústria de Produtos Farmoquímicos	960	0,1
Receita da Indústria de Bebidas e Destilados	414	0,1
Outras Receitas da Indústria de Transformação	66	0,0
Receita da Indústria de Transformação - Intra-orçamentárias	142.890	19,9
Receita da Indústria Editorial e Gráfica	134.146	18,7
Receita da Indústria Mecânica	5.453	0,8
Receita da Indústria de Produtos Farmacêuticos e Veterinários	2.715	0,4
Outras Receitas da Indústria de Transformação	468	0,1
Receita da Indústria Química	105	0,0
Receita da Indústria de Produtos Farmoquímicos	2	0,0
TOTAL	717.156	100,0

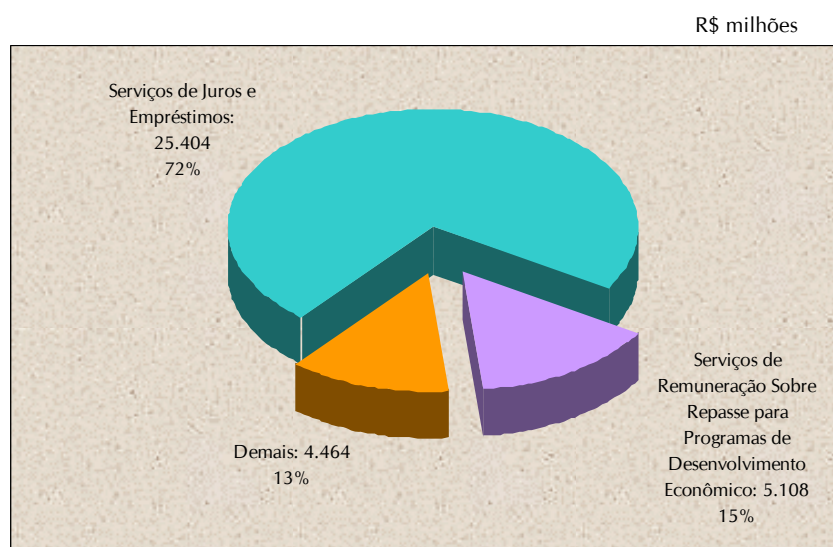
Fonte: Siafi/Secretaria do Tesouro Nacional – Valores líquidos

Nota-se a importante participação das receitas intra-orçamentárias no total das Receitas Industriais (19,9%). A maior parte desses valores se refere a receitas da “Indústria Editorial e Gráfica”, arrecadadas pela Imprensa Nacional e pela Gráfica do Senado Federal.

Receitas de Serviços

Com R\$ 34.975 milhões executados – o que corresponde a uma participação de 4% nas Receitas Correntes líquidas de deduções – as Receitas de Serviços cresceram 15,1% em relação a 2008. Do total dessa origem, uma única natureza de receita foi responsável por 72,6% (R\$ 25.404 milhões): os Serviços de Juros de Empréstimos. Essa natureza, conforme o Manual de Receita Nacional, registra “o valor total da arrecadação de receitas de serviços financeiros relativas ao resultado das taxas de juros aplicadas a empréstimos concedidos. Difere dos juros classificados na receita patrimonial por se tratar de receita operacional das instituições financeiras”.

FIGURA 3.3-18 – COMPOSIÇÃO DAS RECEITAS DE SERVIÇOS – 2009



Fonte: Siafi/Secretaria do Tesouro Nacional – Valores líquidos

Nota: Estão incluídos os valores das receitas intra-orçamentárias

Transferências Correntes

As Transferências Correntes somaram R\$ 142 milhões, valor 30% inferior ao do exercício anterior, especialmente em razão da redução de 75,5% das Transferências de Instituições Privadas. A Tabela 3.3-6 detalha os valores arrecadados nessa origem.

TABELA 3.3-6 – TRANSFERÊNCIAS CORRENTES – UNIÃO – 2009

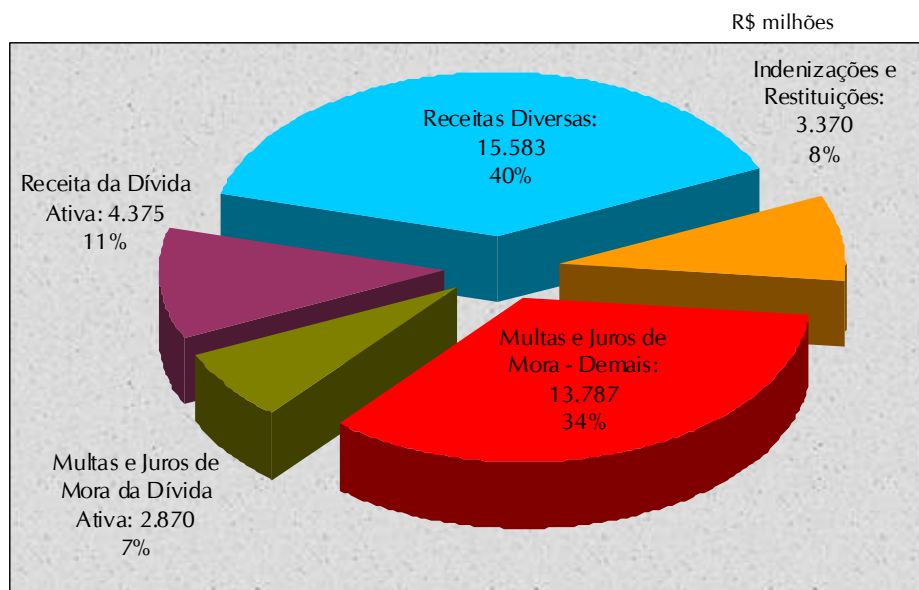
R\$ milhares		
TRANSFERÊNCIAS CORRENTES	VALOR LÍQUIDO	% do Total
Transferências Intergovernamentais	4	0,0
Transferências de Instituições Privadas	18.727	13,2
Transferências do Exterior	26.761	18,8
Transferências de Pessoas	485	0,3
Transferências de Convênios	94.530	66,5
Transferências para o Combate à Fome	1.635	1,2
TOTAL	142.142	100,0

Fonte: Siafi/Secretaria do Tesouro Nacional – Valores líquidos

Outras Receitas Correntes

As Outras Receitas Correntes somaram R\$ 39.986 milhões, valor 15,6% superior ao de 2008. Essa origem representou 5,1% do total das Receitas Correntes. Esse aumento ocorreu em razão principalmente do registro das receitas com “Recolhimento e Transferência de Depósitos Judiciais e Extrajudiciais” em 2009, que alcançaram o montante de R\$ 6.149 milhões, e compõem a rubrica “Receitas Diversas”. Também merece destaque nessa rubrica a arrecadação da “Receita de Participação do Seguro – DPVAT – Sistema Nacional de Trânsito”, no valor de R\$ 5.597 milhões. A Figura 3.3-19 ilustra a composição dessas receitas.

FIGURA 3.3-19 – OUTRAS RECEITAS CORRENTES – 2009



Fonte: Siafi/Secretaria do Tesouro Nacional

Nota: Estão incluídos os valores das receitas intra-orçamentárias

Receita de Capital

As Receitas de Capital responderam por 48,5% do total de receitas orçamentárias líquidas contabilizadas em 2009. Essa participação percentual é significativamente superior à observada em 2008, e bastante próxima ao percentual de 2007. Em relação a 2008, as Receitas de Capital cresceram 60,5%, o que se explica pelo aumento de R\$ 185.161 milhões (598% em relação a 2008) na arrecadação de Outras Receitas de Capital e de R\$ 114.093 milhões (46,8% em relação a 2008) na arrecadação de operações de crédito destinadas ao refinanciamento da dívida pública, a despeito da retração na arrecadação das demais operações de crédito, como se pode inferir da Tabela 3.3-7. Também se observa uma nova queda nas operações de Alienação de Bens, cuja arrecadação em 2009 foi 54,7% inferior à de 2008.

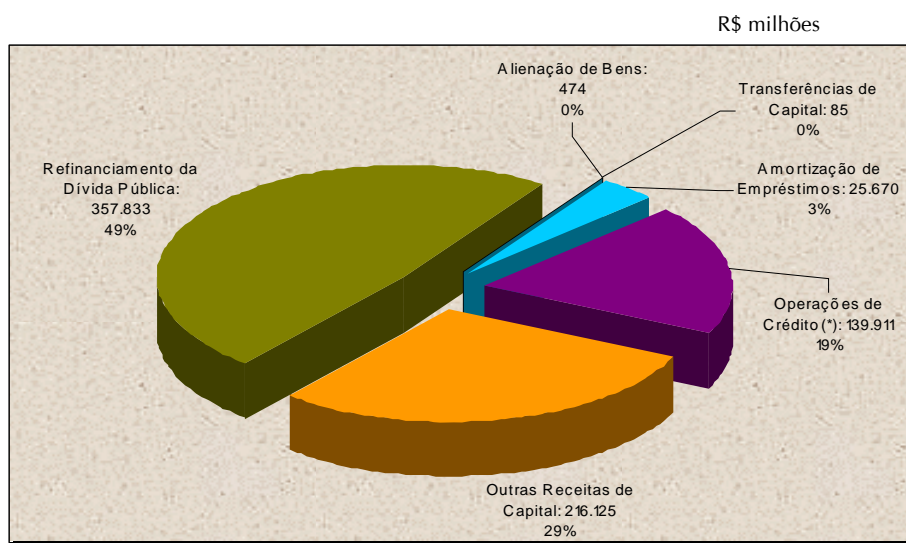
TABELA 3.3-7 – DESEMPENHO DAS RECEITAS DE CAPITAL – UNIÃO – 2009 E 2008

RECEITAS DE CAPITAL	VALOR		R\$ milhões	
	2009	2008	2009	2008
Alienação de Bens	474	1.048	0,1	0,2
Amortização de Empréstimos	25.670	19.138	3,5	4,2
Operações de Crédito*	139.911	165.781	18,9	36,0
Outras Receitas de Capital	216.125	30.964	29,2	6,7
Transferências de Capital	85	371	0,0	0,1
Refinanciamento da Dívida Pública	357.833	243.740	48,3	52,9
TOTAL	740.098	461.042	100,0	100,0

Fonte: Siafi/Secretaria do Tesouro Nacional – Valores líquidos

* Exceto as operações de Refinanciamento da Dívida Pública

FIGURA 3.3-20 – RECEITAS DE CAPITAL – 2009



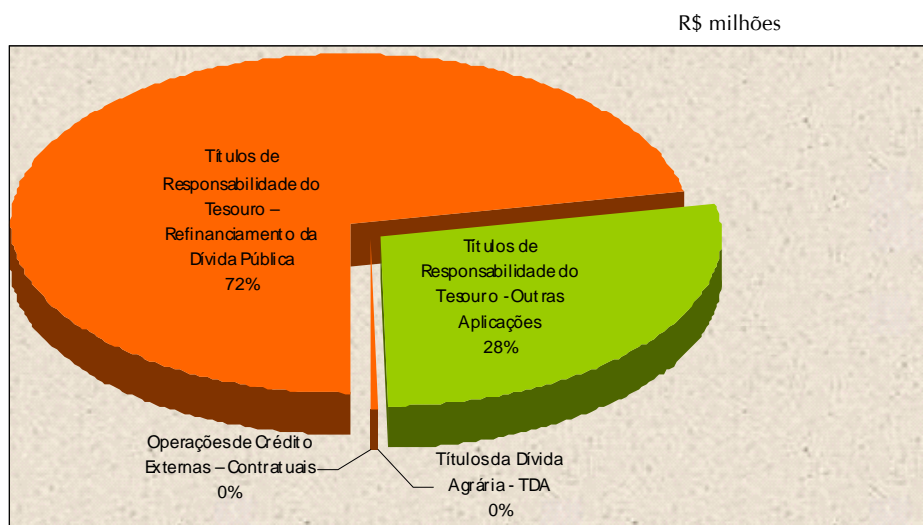
Fonte: Siafi/Secretaria do Tesouro Nacional – Valores líquidos

* Exceto as operações de Refinanciamento da Dívida Pública

Operações de Crédito

O valor total das operações de crédito sofreu um acréscimo de 21,5% em relação a 2008. A Figura 3.3-21 demonstra a composição das receitas de operações de crédito em 2009. A participação das operações externas correspondeu a 1,8% do total das operações de crédito.

FIGURA 3.3-21 – RECEITAS DE OPERAÇÕES DE CRÉDITO – 2009

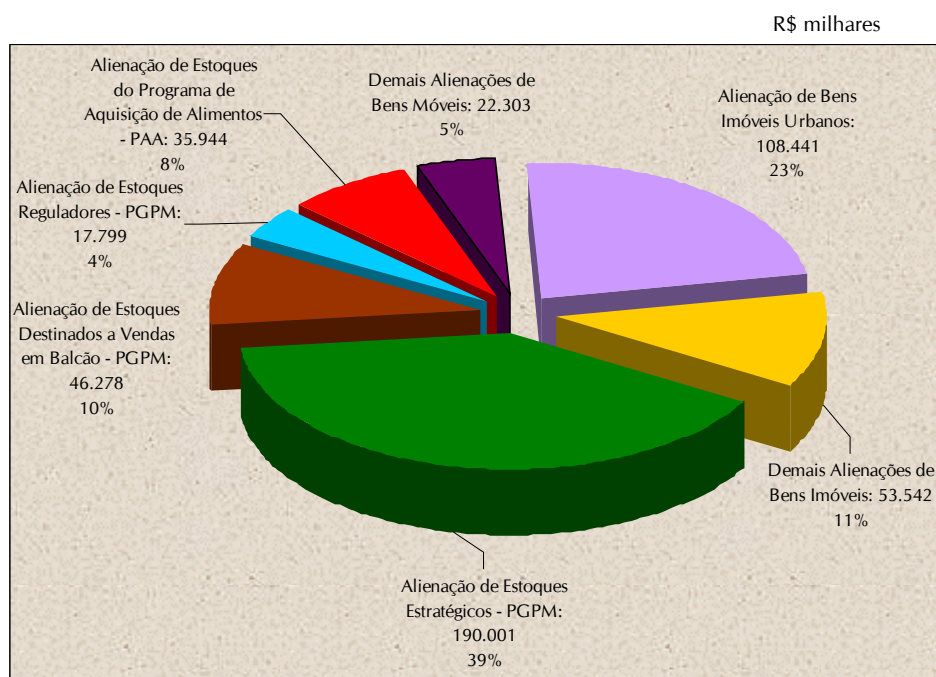


Fonte: Siafi/Secretaria do Tesouro Nacional – Valores líquidos

Alienação de Bens

As Receitas de Alienações de Bens somaram R\$ 474 milhões, o que representa uma retração de 54,7% em relação a 2009, com participação percentual de apenas 0,1% no total das Receitas de Capital. Observou-se um crescimento da participação das alienações de Bens Imóveis, em decorrência, principalmente, de alienações de imóveis urbanos efetuadas pela Companhia Nacional de Abastecimento, no valor de R\$ 30 milhões, e do Instituto Nacional do Seguro Social, no valor de R\$ 70 milhões. Do valor total arrecadado nessa origem, as alienações de bens móveis representaram 65,8%. Tomadas isoladamente, só as vendas de produtos agrícolas contemplados pela Política de Garantia de Preços Mínimos (PGPM) representaram 53,6% de todas as receitas com alienações de bens.

FIGURA 3.3-22 – RECEITAS DE ALIENAÇÃO DE BENS – 2009



Fonte: Siafi/Secretaria do Tesouro Nacional – Valores líquidos

TABELA 3.3-8 – ALIENAÇÕES DE BENS – UNIÃO – 2009

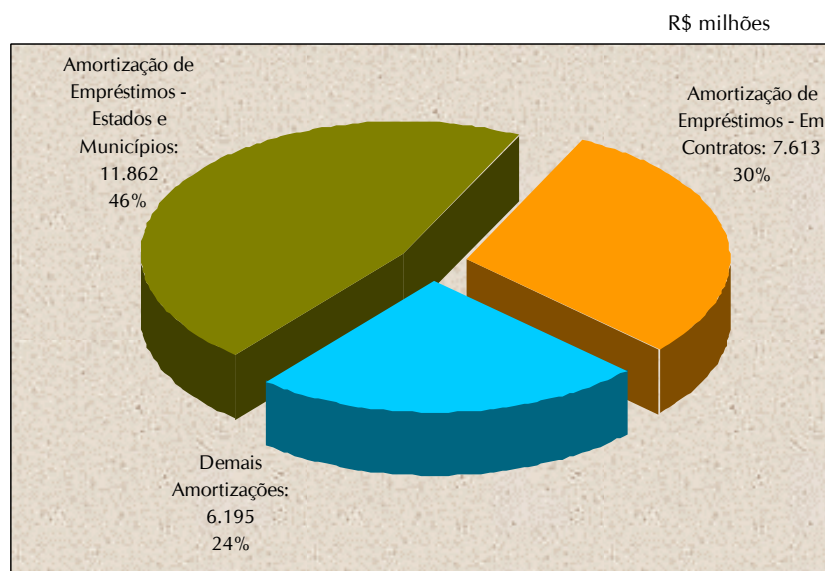
R\$ milhares		
ALIENAÇÕES DE BENS	VALOR LÍQUIDO	% do Total
Alienação de Bens Móveis	312.326	65,8
Alienação de Estoques da Política de Garantia de Preços Mínimos – PGPM	254.079	53,6
Alienação de Estoques Destinados a Vendas em Balcão – PGPM	46.278	9,8
Alienação de Estoques Estratégicos – PGPM	190.001	40,1
Alienação de Estoques Reguladores – PGPM	17.799	3,8
Alienação de Estoques do Programa de Aquisição de Alimentos – PAA	35.944	7,6
Alienação de Veículos	9.983	2,1
Alienação de Outros Bens Móveis	7.055	1,5
Alienação de Equipamentos	1.922	0,4
Alienação de Móveis e Utensílios	1.651	0,3
Alienação de Animais Reprodutores e Matrizes	1.606	0,3
Alienação de Estoques de Café – FUNCAFÉ	66	0,0
Alienação de Títulos Mobiliários	13	0,0
Alienação de Estoques Comerciais e Sociais – Comercialização	7	0,0
Alienação de Bens Imóveis	161.984	34,2
Alienação de Imóveis Urbanos	108.441	22,9
Produto de Alienações	26.293	5,5
Alienação de Imóveis Rurais para Colonização e Reforma Agrária	24.488	5,2
Alienação de Imóveis Rurais	2.070	0,4
Alienação de Outros Bens Imóveis	690	0,1
TOTAL	474.309	100,0

Fonte: Siafi/Secretaria do Tesouro Nacional – Valores líquidos

Amortização de Empréstimos / Financiamentos

Nessa origem estão incluídas os recebimentos decorrentes das operações de refinanciamento das dívidas dos Estados, Distrito Federal e Municípios. Tais recebimentos foram registrados na natureza de receita “Amortização de Empréstimos – Estados e Municípios”, que respondeu por 46,2% dos valores arrecadados nessa origem no exercício de 2009, conforme Figura 3.3-23.

FIGURA 3.3-23 – RECEITAS DE ALIENAÇÃO DE BENS – 2009



Fonte: Siafi/Secretaria do Tesouro Nacional – Valores líquidos

Transferências de Capital

As Transferências de Capital somaram apenas R\$ 85,4 milhões em 2009, valor 77% inferior ao de 2008. A Tabela 3.3-9 demonstra a composição dessas transferências.

TABELA 3.3-9 – TRANSFERÊNCIAS DE CAPITAL – UNIÃO – 2009

R\$ milhares		
TRANSFERÊNCIAS DE CAPITAL	VALOR LÍQUIDO	% do Total
Transferências de Convênios	74.286	86,9
Transferência de Convênios da União e de suas Entidades	56.463	66,1
Transferências de Convênios de Instituições Privadas	10.936	12,8
Transferências de Convênios dos Municípios e de suas Entidades	4.302	5,0
Transferências de Convênios dos Estados e do Distrito Federal e de suas Entidades	2.584	3,0
Transferência de Outras Instituições Públicas	10.710	12,5
Transferências de Pessoas	447	0,5
TOTAL	85.443	100,0

Fonte: Siafi/Secretaria do Tesouro Nacional – Valores líquidos

O valor das Transferências de Pessoas foi integralmente arrecadado por uma única unidade gestora, o Hospital das Clínicas da Universidade Federal de Minas Gerais. Tais transferências se referem a doações realizadas por institutos beneficentes para aparelhamento de unidades do Hospital.

A redução na arrecadação dessa origem ocorreu principalmente em razão de ter sido registrado, no exercício de 2008, a título de “Transferência de Outras Instituições Públicas”, o retorno à Conta Única do Tesouro Nacional dos recursos excedentes do Fundo de Financiamento para Saneamento – Fisane (inativo), no valor de R\$ 305 milhões.

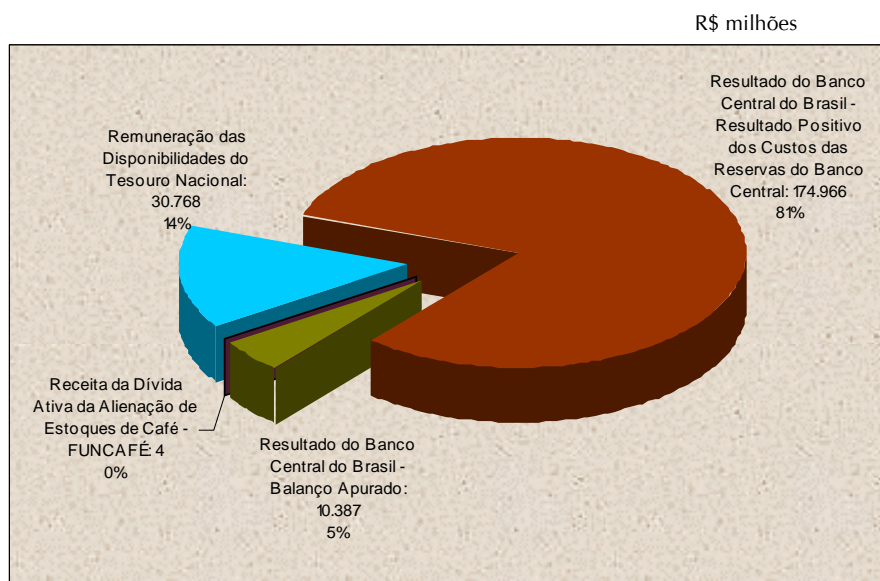
Outras Receitas de Capital

Como mostrado na Tabela 3.3-7, as Outras Receitas de Capital apresentaram o maior aumento na participação das Receitas de Capital, atingindo 29,2% em 2009, ante 7% no exercício anterior.

Esse incremento de mais de R\$ 185 bilhões, ou 598%, decorreu principalmente da arrecadação com “Resultado do Banco Central”, no valor de R\$ 185 bilhões. Em 2009 essa rubrica passou a contemplar o resultado do Banco Central

propriamente dito, a partir do balanço apurado, e o reconhecimento como receita orçamentária do resultado positivo do custo das reservas do Banco Central. Dessa forma, do total registrado nessa rubrica, R\$ 10.386.554.510,47 se referem ao resultado apurado do balanço, e R\$ 174.966.348.869,50 se referem ao resultado positivo do custo das reservas da autoridade monetária.

FIGURA 3.3-24 – OUTRAS RECEITAS DE CAPITAL – 2009



Fonte: Siafi/Secretaria do Tesouro Nacional – Valores Líquidos

ANEXOS DA REALIZAÇÃO DA RECEITA – OFSS

Realização da Receita por Fonte de Recursos

Realização da Receita por Natureza da Receita

Realização da Receita Regionalizada por Origem - Capital

Realização da Receita Regionalizada por Origem - Correntes



MINISTÉRIO DA FAZENDA
SECRETARIA DO TESOURO NACIONAL

TITULO	REALIZAÇÃO DA RECEITA POR FONTE DE RECURSOS
SUBTITULO	
ESFERA ORÇAMENTÁRIA	ORÇAMENTOS FISCAL E DA SEGURIDADE SOCIAL

EXERCÍCIO	MES
2009	DEZEMBRO
EMISSION	PAGINA
31/12/2009	

ESPECIFICAÇÃO	PREVISÃO ATUALIZADA	ARRECAÇÃO BRUTA	DEDUÇÕES	ARRECAÇÃO LÍQUIDA	PREVISÃO - ARRECAÇÃO LÍQUIDA
00 - RECURSOS ORDINARIOS	197.339.759.951,00	186.592.716.508,73	-11.058.765.980,65	175.533.950.528,08	21.805.809.422,92
01 - IMPOSTO S/RENDA E S/PRODUTOS INDUSTRIALIZADOS	123.341.095.193,00	107.926.090.204,61	-5.052.500.685,55	102.873.589.519,06	20.467.505.673,94
02 - IMPOSTO TERRITORIAL RURAL	221.630.908,00	355.607.726,39	2.086.712,65	357.694.439,04	-136.063.531,04
11 - CONTRIB.DERIV.PETROLEO,COMB.COM.-CIDE	3.691.520.936,00	3.929.546.783,04	4.493.928,86	3.934.040.711,90	-242.519.775,90
12 - RECURSOS DEST.A MANUT.E DES.DO ENSINO	20.928.127.527,00	18.921.561.523,01	-655.350.171,30	18.266.211.351,71	2.661.916.175,29
13 - CONTRIBUICAO DO SALARIO-EDUCACAO	10.687.049.979,00	9.685.753.491,32	-96.820.626,80	9.588.932.864,52	1.098.117.114,48
15 - CONTRIBUICAO P/OS PROG.ESPECIAIS-PIN-PROTERRA	32.296.340,00	2.158.743,76		2.158.743,76	30.137.596,24
16 - REC.OUTORGA DE DIR.DE USO DE REC.HIDRICOS-ANA	34.897.716,00	26.757.635,60	-3.638,19	26.753.997,41	8.143.718,59
18 - CONTRIBUICOES SOBRE CONCURSOS DE PROGNOSTICOS	1.762.923.485,00	1.998.030.345,35	-15.190,79	1.998.015.154,56	-235.091.669,56
19 - IMPOSTO S/OPERACOES FINANCEIRAS-OURO	8.370.315,00	5.660.639,73	-5.038,77	5.655.600,96	2.714.714,04
20 - CONTR.S/ARREC.FUNDO INVESTIMENTOS REGIONAIS	889.417,00	573.747,59		573.747,59	315.669,41
23 - CONTRIBUICAO P/ CUSTEIO DE PENSOES MILITARES	1.198.194.195,00	1.345.009.709,88	-1.124,28	1.345.008.585,60	-146.814.390,60
27 - CUSTAS E EMOLUMENTOS - PODER JUDICIARIO	360.604.157,00	374.872.513,48	-5.385.233,46	369.487.280,02	-8.883.123,02
29 - RECURSOS DE CONCESSOES E PERMISSOES	4.537.413.186,00	3.065.004.560,83	-341.602,90	3.064.662.957,93	1.472.750.228,07
30 - CONTRIBUICAO P/O DES.DA IND.CINEMAT.NACIONAL	41.156.133,00	36.388.452,83	3.178,17	36.391.631,00	4.764.502,00
31 - SELOS DE CONTROLE, LOJAS FRANCAS - FUNDAP	210.523.249,00	149.737.438,90	-67.168,23	149.670.270,67	60.852.978,33
32 - JUROS DE MORA DA RECEITA ADMINIST.PELA SRF/SF	5.250.533.225,00	4.708.497.675,06	428.118.503,58	5.136.616.178,64	113.917.046,36
33 - RECURSOS DO PROG. DE ADM. PATRIM. IMOBILIARIO	21.695.284,00	59.429.608,67	-203.669,99	59.225.938,68	-37.530.654,68
34 - COMPENSACOES FINANC.P/UTILIZ.DE REC.HIDRICOS	1.797.814.357,00	1.797.304.653,42	-331,46	1.797.304.321,96	510.035,04
35 - COTA-PARTE ADIC. FRETE RENOV.MARINHA MERCANTE	1.625.700.912,00	1.209.513.438,74	248.306,86	1.209.761.745,60	415.939.166,40
39 - ALIENACAO DE BENS APREENDIDOS	38.670.759,00	140.417.383,61	-61.872,47	140.355.511,14	-101.684.752,14
40 - CONTRIBUICOES PARA OS PROGRAMAS PIS/PASEP	27.044.320.626,00	24.843.117.001,48	-18.714.459,70	24.824.402.541,78	2.219.918.084,22
41 - COMPENSACOES FINANC.P/EXPLOR.DE REC.MINERAIS	744.999.974,00	742.793.019,47		742.793.019,47	2.206.954,53
42 - COMPENS.FINANC.P/EXPL.DE PETR.OU GAS.NATURAL	25.373.531.527,00	16.871.935.770,48	-1.794,63	16.871.933.975,85	8.501.597.551,15
43 - REFINANCIAMENTO DA DIV. PUBL. MOBIL. FEDERAL	525.546.563.343,00	358.086.801.760,40		358.086.801.760,40	167.459.761.582,60
44 - TITULOS DE RESPONSABILID. DO TESOURO NACIONAL	117.636.258.938,00	138.736.873.681,44		138.736.873.681,44	-21.100.614.743,44
48 - OPERACOES DE CREDITO EXTERNAS - EM MOEDA	427.550.392,00	335.989.830,14	-10.638,50	335.979.191,64	91.571.200,36
49 - OPERACOES DE CREDITO EXTERNAS - BENS/SERVICOS	285.128.487,00	199.112.555,09		199.112.555,09	86.015.931,91
50 - RECURSOS NAO-FINANCEIROS DIRETAM. ARRECADADOS	11.307.873.480,00	11.105.226.648,48	-97.220.181,50	11.008.006.466,98	299.867.013,02
51 - CONTR.SOCIAL S/O LUCRO DAS PESSOAS JURIDICAS	38.068.573.212,00	33.591.226.657,91	1.282.277.066,32	34.873.503.724,23	3.195.069.487,77
52 - RESULTADO DO BACEN	23.377.000.000,00	185.352.903.379,97		185.352.903.379,97	-161.975.903.379,97
53 - CONTRIBUICAO P/FINANCIAM.DA SEGURIDADE SOCIAL	106.394.245.384,00	92.320.457.965,51	1.086.939.989,55	93.407.397.955,06	12.986.847.428,94
54 - CONTRIBUICAO DOS EMP.E DOS TRAB.P/SEG.SOCIAL	187.757.043.231,00	181.207.357.839,16	-554.351.335,02	180.653.006.504,14	7.104.036.726,86
55 - CONTRIB. PROVISORIA S/MOVIMENTACAO FINANCEIRA		108.752.589,06	-117.550.181,32	-8.797.592,26	8.797.592,26
56 - CONTRIBUICAO PLANO SEGURIDADE SOCIAL SERVIDOR	8.140.102.298,00	7.570.520.072,55	-11.959.471,13	7.558.560.601,42	581.541.696,58
57 - RECEITAS DE HONORARIOS DE ADVOGADOS - FUNDAP	845.976.285,00	569.219.795,19	52.434.136,82	621.653.932,01	224.322.352,99
58 - MULTAS INCIDENTES S/RECEITAS ADMIN. P/ SRF-MF	731.411.502,00	898.531.197,68	10.713.860,98	909.245.058,66	-177.833.556,66
59 - REC.OPER.OF.CRED.-RET.REF.DIV.MED. E L.PRAZOS	12.394.775.779,00	13.044.476.056,03	-95.238.544,97	12.949.237.511,06	-554.461.732,06
60 - RECURSOS DAS OPERACOES OFICIAIS DE CREDITO	4.879.362.103,00	3.542.585.351,46	-1.729.272,79	3.540.856.078,67	1.338.506.024,33
62 - REFORMA PATRIMONIAL - ALIENACAO DE BENS	2.820.271.974,00	19.643.090,63	-19.400,07	19.623.690,56	2.800.648.283,44
64 - TITULOS DA DIVIDA AGRARIA	716.000.000,00	638.853.817,74		638.853.817,74	77.146.182,26
67 - NOTAS DO TES.NAC. - SERIE "P"- MOEDA CORRENTE		1.186.099,40	-1.977,64	1.184.121,76	-1.184.121,76
69 - CONTRIB.PATRONAL P/PLANO DE SEGURID.SOC.SERV.	12.166.600.808,00	10.968.141.503,72	-15.250.648,61	10.952.890.855,11	1.213.709.952,89
71 - REC.DAS OPER.OF.DE CREDITO-RET.DE OC.-BEA/BIB	1.083.991.821,00	1.200.439.053,28	-24.964.249,02	1.175.474.804,26	-91.482.983,26
72 - OUTRAS CONTRIBUICOES ECONOMICAS	2.272.626.889,00	2.652.048.480,20	2.680.064.807,80	2.680.064.807,80	-407.437.918,80
73 - REC.DAS OPER.OF.DE CREDITO-RET.DE OC.EST.MUN.	25.695.617.816,00	26.428.351.815,86	-139.414.663,37	26.288.937.152,49	-593.319.336,49
74 - TAXAS PELO EXERCICIO DO PODER DE POLICIA	5.976.240.508,00	5.459.770.734,24	-49.233.814,17	5.410.536.920,07	565.703.587,93
75 - TAXAS POR SERVICOS PUBLICOS	255.916.370,00	206.341.291,23	-402.042,44	205.939.248,79	49.977.121,21
76 - OUTRAS CONTRIBUICOES SOCIAIS	1.274.545.977,00	1.083.056.636,24	-36.371.797,49	1.046.684.838,75	227.861.138,25
79 - FUNDO DE COMBATE A ERRADICACAO DA POBREZA		36.250.862,95	-2.932.530,75	2.932.530,75	2.932.530,75
80 - RECURSOS FINANCEIROS DIRETAMENTE ARRECADADOS	18.091.101.092,00	21.342.804.032,26	-126.215.056,89	21.216.588.975,37	-3.125.487.883,37
81 - RECURSOS DE CONVENIOS	265.288.543,00	196.237.723,71	-28.499.377,20	167.738.346,51	97.550.196,49
82 - RESTIT. RECURSOS DE CONVENIOS E CONGENERES	771.730.944,00	573.048.307,26	-42.352.716,82	530.695.590,44	241.035.353,56
84 - CONTRIBUICOES S/REMUN.DEV.AO TRABALHADOR-FGTS	1.802.455.186,00	2.061.090.366,27		2.061.090.366,27	-258.635.180,27
86 - OUTRAS RECEITAS ORIGINARIAS	410.992.835,00	454.580.642,93	-102.520,65	454.478.122,28	-43.485.287,28
87 - ALIENACAO DE TITULOS E VALORES MOBILIARIOS		171.219,58	-158.432,60	12.786,98	-12.786,98
88 - REMUNERACAO DAS DISPONIB. DO TESOURO NACIONAL	33.720.734.293,00	30.770.371.689,36	-2.695.433,90	30.767.676.255,46	2.953.058.037,54



MINISTÉRIO DA FAZENDA
SECRETARIA DO TESOURO NACIONAL

TÍTULO	REALIZAÇÃO DA RECEITA POR FONTE DE RECURSOS
SUBTÍTULO	
ESFERA ORÇAMENTÁRIA	ORÇAMENTOS FISCAL E DA SEGURIDADE SOCIAL

EXERCÍCIO	MES
2009	DEZEMBRO
EMISSION	PAGINA
31/12/2009	

ESPECIFICAÇÃO	PREVISÃO ATUALIZADA	ARRECAÇÃO BRUTA	DEDUÇÕES	ARRECAÇÃO LÍQUIDA	PREVISÃO - ARRECAÇÃO LÍQUIDA
90 - RECURSOS DIVERSOS		669.511,05	-1.734,37	667.776,68	-667.776,68
93 - PRODUTO DA APLIC.DOS REC.A CONTA DO SAL.EDUC.	127.015.552,00	135.755.472,36		135.755.472,36	-8.739.920,36
94 - DOACOES PARA COMBATE A FOME	598.445,00	1.635.301,29		1.635.301,29	-1.036.856,29
95 - DOACOES DE ENTIDADES INTERNACIONAIS	74.586.981,00	26.748.658,93		26.748.658,93	47.838.322,07
96 - DOACOES DE PESSOAS OU INSTIT. PRIV. NACIONAIS	31.859.000,00	15.652.751,17	-1.510,00	15.651.241,17	16.207.758,83
97 - DIVIDENDOS UNIAO	9.804.002.675,00	27.620.288.078,29	-1.344.793.482,56	26.275.494.595,73	-16.471.491.920,73
TOTAL	1.581.447.761.494,00	1.543.351.651.096,00	-16.720.628.454,51	1.526.631.022.641,49	54.816.738.852,51



MINISTÉRIO DA FAZENDA
SECRETARIA DO TESOURO NACIONAL

TITULO	REALIZAÇÃO DA RECEITA POR NATUREZA DE RECEITA
--------	---

EXERCICIO
2009

MES
DEZEMBRO

SUBTITULO	
-----------	--

EMISSION
31/12/2009

PAGINA

ESFERA ORÇAMENTÁRIA	ORÇAMENTOS FISCAL E DA SEGURIDADE SOCIAL
---------------------	--

ESPECIFICAÇÃO	PREVISÃO ATUALIZADA	ARRECAÇÃO BRUTA	DEDUÇÕES	ARRECAÇÃO LÍQUIDA	PREVISÃO - ARRECAÇÃO LÍQUIDA
1000.00.00 RECEITAS CORRENTES	839.902.453.045,00	791.790.411.157,32	(16.383.652.642,47)	775.406.758.514,85	64.495.694.530,15
1100.00.00 RECEITA TRIBUTARIA	289.838.529.019,00	252.938.732.133,97	(12.340.446.610,47)	240.598.285.523,50	49.240.243.495,50
1110.00.00 IMPOSTOS	284.168.273.862,00	247.937.391.898,79	(12.328.271.479,02)	235.609.120.419,77	48.559.153.442,23
1111.00.00 IMPOSTOS SOBRE O COMERCIO EXTERIOR	20.487.925.989,00	15.880.237.599,66	(73.319.162,07)	15.806.918.437,59	4.681.007.551,41
1111.01.00 IMPOSTO SOBRE A IMPORTACAO	20.453.649.786,00	15.869.862.578,48	(126.258.321,64)	15.743.604.256,84	4.710.045.529,16
1111.01.01 REC.DO PRINCIPAL DO IMPOSTO S/ A IMPORT.	20.453.649.786,00	15.868.136.127,87	(126.258.321,64)	15.741.877.806,23	4.711.771.979,77
1111.01.02 RECEITA DE PARCELAMENTOS - IMPOSTO IMPORTACAO		1.726.450,61		1.726.450,61	(1.726.450,61)
1111.02.00 IMPOSTO SOBRE A EXPORTACAO	34.276.203,00	10.375.021,18	52.939.159,57	63.314.180,75	(29.037.977,75)
1111.02.01 REC. DO PRINCIPAL DO IMPOSTO S/ A EXPORTACAO	34.276.203,00	10.206.681,69	52.939.159,57	63.145.841,26	(28.869.638,26)
1111.02.02 RECEITA DE PARCELAMENTOS - IMPOSTO EXPORTACAO		168.339,49		168.339,49	(168.339,49)
1112.00.00 IMPOSTOS SOBRE O PATRIMONIO E A RENDA	198.048.910.958,00	183.185.039.061,40	(10.174.723.895,78)	173.010.315.165,62	25.038.595.792,38
1112.01.00 IMPOSTO S/ PROPRIEDADE TERRITORIAL RURAL	381.296.408,00	410.900.909,85	(2.003.013,93)	408.897.895,92	(27.601.487,92)
1112.01.01 ITR - MUNICIPIOS CONVENIADOS		225.334.636,98	4.390,07	225.339.027,05	(225.339.027,05)
1112.01.02 ITR - MUNICIPIOS NAO-CONVENIADOS	381.296.408,00	185.566.272,87	(2.007.404,00)	183.558.868,87	197.737.539,13
1112.04.00 IMP.S/A RENDA E PROV.QUALQ.NAT.	197.667.614.550,00	182.774.138.151,55	(10.172.720.881,85)	172.601.417.269,70	25.066.197.280,30
1112.04.10 PESSOAS FISICAS	15.909.900.517,00	13.488.056.624,13	(31.134.222,02)	13.456.922.402,11	2.452.978.114,89
1112.04.11 RECEITA DE PARCELAMENTOS - IRPF		12.174.909,45		12.174.909,45	(12.174.909,45)
1112.04.21 PESSOAS JURIDICAS - LIQUIDA DE INCENTIVOS	88.344.428.679,00	77.493.314.823,30	(506.079.879,54)	76.987.234.943,76	11.357.193.735,24
1112.04.22 RECEITA DE PARCELAMENTOS - IRPJ		179.886.109,80		179.886.109,80	(179.886.109,80)
1112.04.31 RETIDO NAS FONTES - TRABALHO	44.532.020.582,00	52.542.265.120,97	(10.067.187.328,04)	42.475.077.792,93	2.056.942.789,07
1112.04.32 RETIDO NAS FONTES - CAPITAL	32.566.268.055,00	22.920.985.907,30	275.019.739,09	23.196.005.646,39	9.370.262.408,61
1112.04.33 RETIDO NAS FONTES - REMESSA AO EXTERIOR	10.759.389.754,00	10.606.495.978,77	250.997.976,24	10.857.493.955,01	(98.104.201,01)
1112.04.34 RETIDO NAS FONTES - OUTROS RENDIMENTOS	5.555.606.963,00	5.501.091.007,77	(94.336.361,47)	5.406.754.646,30	148.852.316,70
1112.04.35 RECEITA DE PARCELAMENTOS - IRRF		29.867.670,06	(806,11)	29.866.863,95	(29.866.863,95)
1113.00.00 IMPOSTOS SOBRE A PRODUCAO E A CIRCULACAO	65.631.436.915,00	48.872.115.237,73	(2.080.228.421,17)	46.791.886.816,56	18.839.550.098,44
1113.01.00 IMPOSTO S/PRODUTOS INDUSTRIALIZADOS - IPI	43.969.782.941,00	29.701.762.374,57	(2.102.973.126,07)	27.598.789.248,50	16.370.993.692,50
1113.01.01 IPI - PRODUTOS DO FUMO	3.176.239.072,00	3.314.184.228,31	(113.660,43)	3.314.180.567,88	(137.831.495,88)
1113.01.02 IPI - BEBIDAS	2.618.153.521,00	2.291.376.278,93	12.618.078,49	2.303.994.357,42	314.159.163,58
1113.01.03 IPI - VEICULOS	7.780.631.329,00	2.043.679.441,35	53.591.578,69	2.097.271.020,04	5.683.360.308,96
1113.01.04 IPI - VINCULADOS A IMPORTACAO	12.718.784.005,00	8.409.881.577,76	(25.551.235,81)	8.384.330.341,95	4.334.453.663,05
1113.01.09 IPI - OUTROS PRODUTOS	17.675.975.014,00	13.583.750.629,55	(2.143.517.887,01)	11.440.232.742,54	6.235.742.271,46
1113.01.10 RECEITA DE PARCELAMENTOS - IPI		58.890.218,67		58.890.218,67	(58.890.218,67)
1113.03.00 IMPOSTO S/OP.CRED.CAMB.SEG.OU REL.TIT.VAL.MOB	21.661.653.974,00	19.170.352.863,16	22.744.704,90	19.193.097.568,06	2.468.556.405,94
1113.03.01 IOF - COMERCIALIZACAO DO OURO	8.370.315,00	4.968.812,82	(4.426,28)	4.964.386,54	3.405.928,46
1113.03.02 RECEITA DE PARC - IOF COMERCIALIZACAO DO OURO					
1113.03.09 IOF - DEMAIS OPERACOES	21.653.283.659,00	19.156.200.022,38	22.749.131,18	19.178.949.153,56	2.474.334.505,44
1113.03.10 RECEITA DE PARCELAMENTOS - IOF		9.184.027,96		9.184.027,96	(9.184.027,96)
1115.00.00 IMPOSTOS EXTRAORDINARIOS					
1120.00.00 TAXAS	5.670.255.157,00	5.001.340.235,18	(12.175.131,45)	4.989.165.103,73	681.090.053,27
1121.00.00 TAXAS PELO EXERCICIO DO PODER DE POLICIA	4.943.230.960,00	4.294.567.238,50	(6.381.349,18)	4.288.185.889,32	655.045.070,68
1121.01.00 TX FISC SERV IRRIGACAO E OPERACAO ADUACAO AGUA					
1121.02.00 TAXA DE FISCALIZACAO DAS TELECOMUNICACOES	3.002.250.526,00	2.583.301.913,90	(40.095,81)	2.583.261.818,09	418.988.707,91
1121.02.01 TAXA DE FISCALIZACAO DE INSTALACAO		664.072.156,07	(27.761,17)	664.044.394,90	(664.044.394,90)
1121.02.02 TAXA DE FISCALIZACAO DE FUNCIONAMENTO	3.002.250.526,00	1.919.229.757,83	(12.334,64)	1.919.217.423,19	1.083.033.102,81
1121.03.00 TAXA DE CONTROLE E FISCALIZ. DE PROD.QUIMICOS	22.627.246,00	19.857.800,00	(145.794,87)	19.712.005,13	2.915.240,87
1121.04.00 TAXAS DO DEPARTAMENTO DE POLICIA FEDERAL	44.276.663,00	37.816.369,91	(214.535,43)	37.601.834,48	6.674.828,52
1121.05.00 TAXAS DE MIGRACAO	323.119.284,00	236.893.623,50	(1.955.439,74)	234.938.183,76	88.181.100,24
1121.10.00 TX.LIC.,CONTR, FISC.MAT NUC.RADIOATIVO INSTAL	4.768.130,00	3.803.141,70	(8.890,00)	3.794.251,70	973.878,30
1121.11.00 TX.FISCALIZ. E CONTR. DA PREV.COMPL - TAFIC					
1121.13.00 TAXA DE FISCALIZACAO PROD.CONTR.MIN.EXERCITO	23.913.246,00	17.492.779,04	(30.007,33)	17.462.771,71	6.450.474,29
1121.14.00 TAXA FISCAL.MERC.TITULOS E VAL. MOBILIARIOS	194.579.727,00	162.908.444,91	(192.061,96)	162.716.382,95	31.863.344,05
1121.15.00 TAXA FISCAL.MERC.SEG.CAP.PREVID.PRIV.ABERTA	54.111.774,00	47.496.844,58	(4.307,46)	47.492.537,12	6.619.236,88
1121.16.00 TAXA FISCAL. DOS SERVICOS DE ENERGIA ELETRICA	406.654.467,00	375.392.154,43	(167.048,05)	375.225.106,38	31.429.360,62
1121.17.00 TAXA DE FISCALIZACAO DE VIGILANCIA SANITARIA	268.406.574,00	293.826.329,79	(251.561,30)	293.574.768,49	(25.168.194,49)
1121.20.00 TAXA DE SAUDE SUPLEMENTAR	66.921.533,00	70.441.315,31	(48.950,27)	70.392.365,04	(3.470.832,04)
1121.20.01 TAXA POR PLANO DE ASSISTENCIA A SAUDE	62.508.285,00	64.915.915,31	(48.950,27)	64.866.965,04	(2.358.680,04)
1121.20.02 TAXA POR REGISTRO DE PRODUTO	2.029.592,00	3.249.000,00		3.249.000,00	(1.219.408,00)



MINISTÉRIO DA FAZENDA
SECRETARIA DO TESOURO NACIONAL

TITULO	REALIZAÇÃO DA RECEITA POR NATUREZA DE RECEITA
SUBTITULO	
ESFERA ORÇAMENTÁRIA	ORCAMENTOS FISCAL E DA SEGURIDADE SOCIAL

EXERCICIO	MES
2009	DEZEMBRO
EMISSAO	PAGINA
31/12/2009	

ESPECIFICAÇÃO	PREVISÃO ATUALIZADA	ARRECAÇÃO BRUTA	DEDUÇÕES	ARRECAÇÃO LÍQUIDA	PREVISÃO – ARRECAÇÃO LÍQUIDA
1121.20.03 TAXA POR ALTERACAO DE DADOS DE PRODUTO	864.671,00	1.290.400,00		1.290.400,00	(425.729,00)
1121.20.04 TAXA POR REGISTRO DE OPERADORA	95.409,00	127.000,00		127.000,00	(31.591,00)
1121.20.05 TAXA POR ALTERACAO DE DADOS DE OPERADORA	554.354,00	285.500,00		285.500,00	268.854,00
1121.20.06 TAXA POR PEDIDO DE REAJ.DE CONTRAPR.PENCUNIAR	869.222,00	573.500,00		573.500,00	295.722,00
1121.21.00 TAXA DE CONTROLE E FISCALIZACAO AMBIENTAL	198.537.465,00	192.664.308,74	(3.135.875,22)	189.528.433,52	9.009.031,48
1121.22.00 TAXA DE SERVICOS ADMINISTRATIVOS - TSA	328.412.002,00	247.751.744,40	(45.912,91)	247.705.831,49	80.706.170,51
1121.23.00 TAXA DE SERVICOS METROLOGICOS					
1121.24.00 TX DE FISCALIZ.S/ DISTRIB. GRAT.PREM. SORTEIO	4.652.323,00	4.920.468,29	(140.868,83)	4.779.599,46	(127.276,46)
1122.00.00 TAXAS PELA PRESTACAO DE SERVICOS	727.024.197,00	706.772.996,68	(5.793.782,27)	700.979.214,41	26.044.982,59
1122.01.00 EMOLUMENTOS CONSULARES	125.733.505,00	142.459.452,27	(5,00)	142.459.447,27	(16.725.942,27)
1122.02.00 TX PEDIDO VISTO EM CONTRATO TRAB. ESTRANGEIRO	1.012.382,00	886.398,77		886.398,77	125.983,23
1122.03.00 TX SIST.CONTR. ARREC.ADIC.FRETE REN.MAR.MERC.	15.895.466,00	15.177.177,92		15.177.177,92	718.288,08
1122.04.00 TAXA DE AVALIACAO DO ENSINO SUPERIOR	50.224.052,00	32.869.449,00	(309.720,00)	32.559.729,00	17.664.323,00
1122.06.00 TAXA JUDICIARIA DA JUSTICA DO DISTR. FEDERAL					
1122.07.00 EMOLUMENTOS E CUSTAS DA JUSTICA DO DF	14.428.229,00	18.642.257,04	(4.566,74)	18.637.690,30	(4.209.461,30)
1122.08.00 EMOLUMENTOS E CUSTAS JUDICIAIS	343.681.547,00	354.865.550,45	(5.410.135,35)	349.455.415,10	(5.773.868,10)
1122.11.00 TX UTIL. SISTEMA INT.COM.EXTER.-SISCOMEX	133.711.249,00	103.238.819,62	(46.142,83)	103.192.676,79	30.518.572,21
1122.12.00 EMOLUMENTOS E CUSTAS PROCESSUAIS ADMINISTRAT.	30.448.555,00	21.970.933,50	(21.646,50)	21.949.287,00	8.499.268,00
1122.12.01 EMOLUMENTOS/CUSTAS APRECIACAO ATOS E CONTRATO	30.448.555,00	21.970.933,50	(21.646,50)	21.949.287,00	8.499.268,00
1122.12.02 EMOLUMENTOS E CUSTAS DECORRENTES DE CONSULTA					
1122.15.00 TAXA MILITAR	2.169.596,00	2.542.673,27		2.542.673,27	(373.077,27)
1122.19.00 TAXA DE CLASSIFICACAO DE PRODUTOS VEGETAIS	2.299.797,00	2.899.426,30	(1.565,85)	2.897.860,45	(598.063,45)
1122.21.00 TAXAS DE SERVICOS CADASTRAIS	5.761.645,00	3.558.774,25		3.558.774,25	2.202.870,75
1122.22.00 TAXA DE SERVICOS AQUICOLAS	1.658.174,00	1.406.238,50		1.406.238,50	251.935,50
1122.99.00 OUTRAS TAXAS PELA PRESTACAO DE SERVICOS		6.255.845,79		6.255.845,79	(6.255.845,79)
1130.00.00 CONTRIBUICAO DE MELHORIA					
1200.00.00 RECEITA DE CONTRIBUICOES	431.990.476.626,00	399.288.449.785,62	1.182.271.701,94	400.470.721.487,56	31.519.755.138,44
1210.00.00 CONTRIBUICOES SOCIAIS	422.156.555.065,00	389.329.891.154,50	1.147.582.833,83	390.477.473.988,33	31.679.081.076,67
1210.01.00 CONTRIBUICOES PARA FINANC. SEGURIDADE SOCIAL	131.435.214.532,00	113.853.378.466,21	870.555.087,63	114.723.933.553,84	16.711.280.978,16
1210.01.01 REC.DO PRINCIPAL DA CONTR. P FIN. SEG. SOCIAL	131.435.214.532,00	113.337.587.671,17	870.555.087,63	114.208.142.758,80	17.227.071.773,20
1210.01.02 RECEITA DE PARCELAMENTOS - COFINS		515.790.795,04		515.790.795,04	(515.790.795,04)
1210.02.00 CONTRIBUICAO DO SALARIO-EDUCACAO	10.685.719.804,00	9.685.753.491,32	(96.820.626,80)	9.588.932.864,52	1.096.786.939,48
1210.04.00 COTA-PARTE DA CONTRIBUICAO SINDICAL	224.087.130,00	314.635.230,25	(386,52)	314.634.843,73	(90.547.713,73)
1210.05.00 CONTRIBUICAO PARA O ENSINO AEROVIARIO	85.946.159,00	96.371.477,78	(3.373.001,71)	92.998.476,07	(7.052.317,07)
1210.06.00 CONTRIBUICAO PARA DESENV.ENS.PROFIS.MARITIMO	81.054.249,00	92.211.203,50	(3.227.392,11)	88.983.811,39	(7.929.562,39)
1210.07.00 CONTRIB.P/O FUNDO DE SAUDE DAS FORCAS ARMADAS					
1210.09.00 CONTRIBUICAO S/ARREC.FUNDOS INVEST.REGIONAIS	1.111.766,00	717.184,47		717.184,47	394.581,53
1210.13.00 CONTRIB.PROVIS.MOV.TR.VLR.CR.DIR.NAT.FIN.		147.270.568,04	(202.939.288,59)	(55.668.720,55)	55.668.720,55
1210.13.01 REC.DO PRINCIPAL DA CONTR. S/ MOV. FINANCEIRA		117.428.855,74	(202.939.288,59)	(85.510.432,85)	85.510.432,85
1210.13.02 RECEITA DE PARCELAMENTOS - CPMF		29.841.712,30		29.841.712,30	(29.841.712,30)
1210.15.00 CONTRIB.PARA CUSTEIO DAS PENSOES MILITARES	1.497.742.740,00	1.681.262.123,79	(1.405,35)	1.681.260.718,44	(183.517.978,44)
1210.17.00 CONT.S/REC. SORTEIOS REALIZ. P/ ENT. FILANTR.	134.123,00	127.842,41	(17.642,90)	110.199,51	23.923,49
1210.18.00 CONTRIBUICOES S/ RECEITA CONCURSO PROGNOSTICO	2.203.520.255,00	2.497.244.233,41	(752,52)	2.497.243.480,89	(293.723.225,89)
1210.18.01 CONTRIBUICAO S/RECEITA DA LOTERIAL FEDERAL	43.565.028,00	51.672.309,48		51.672.309,48	(8.107.281,48)
1210.18.02 CONTRIBUICAO S/RECEITA LOTERIA ESPORTIVA	39.215.388,00	23.413.617,20		23.413.617,20	15.801.770,80
1210.18.03 CONTRIBUICAO S/RECEITA CONC.ESPEC.LOT.ESPORT.	732.216,00				732.216,00
1210.18.04 CONTRIBUICAO S/RECEITA LOTERIAS DE NUMEROS	1.951.683.227,00	2.238.326.931,16		2.238.326.931,16	(286.643.704,16)
1210.18.05 CONTRIBUICAO S/RECEITA LOTERIA INSTANTANEA	40.641.396,00	38.837.008,00		38.837.008,00	1.804.388,00
1210.18.06 PREMIO PRESBITOS DE LOTERIAS FEDERAIS	105.501.744,00	127.432.476,49		127.432.476,49	(21.930.732,49)
1210.18.07 CONTRIBUICAO S/RECEITA OUTROS CONC. PROGNOST.					
1210.18.08 CONTR.S/REC.CONC.PROG.DEST.PRAT.DESP-MOD.FUTE	22.181.256,00	10.973.929,82	(2.822,42)	10.971.107,40	11.210.148,60
1210.18.09 OUTROS PREMIO PRESBITOS		6.587.961,26	2.069,90	6.590.031,16	(6.590.031,16)
1210.29.00 CONTRIB. REGIME PROPRIO PREVID. SERV. PUBLICO	8.140.102.298,00	7.614.860.188,80	(18.486.434,97)	7.596.373.753,83	543.728.544,17
1210.29.01 CONTRIB. PATRONAL DE SERVIDOR AT.CIVIL - RPPS		44.915.479,39	(6.530.302,39)	38.385.177,00	(38.385.177,00)
1210.29.07 CONTR.PREV.REG.PARCELAMENTO DE DEBITOS - RGPS	6.083.300.401,00	5.732.181.953,39	(8.775.991,67)	5.723.405.961,72	359.894.439,28
1210.29.09 CONTRIBUICAO DO SERVIDOR INATIVO CIVIL - RPPS	1.540.303.457,00	1.371.458.886,67	(2.693.155,69)	1.368.765.730,98	171.537.726,02
1210.29.11 CONTRIBUICAO DE PENSIONISTA CIVIL - RPPS	516.498.440,00	466.303.869,35	(486.985,22)	465.816.884,13	50.681.555,87



MINISTÉRIO DA FAZENDA
SECRETARIA DO TESOURO NACIONAL

TITULO	REALIZAÇÃO DA RECEITA POR NATUREZA DE RECEITA
--------	---

EXERCICIO
2009

MES
DEZEMBRO

SUBTITULO	
-----------	--

EMISSION
31/12/2009

PAGINA

ESFERA ORÇAMENTÁRIA	ORÇAMENTOS FISCAL E DA SEGURIDADE SOCIAL
---------------------	--

ESPECIFICAÇÃO	PREVISÃO ATUALIZADA	ARRECADACÃO BRUTA	DEDUÇÕES	ARRECADACÃO LÍQUIDA	PREVISÃO – ARRECADACÃO LÍQUIDA
1210.29.13 CONTR. PREVID. P/AMORTIZ. DO DEFICIT ATUARIAL					
1210.29.15 CONTR.PREV.REG.PARCELAMENTO DE DEBITOS - RPPS					
1210.29.16 CONTR.PATRONAL - PAGTO SENTENÇAS JUDICIAIS					
1210.29.17 CONTR.SERV.ATIVO CIVIL-PAGTO SENT. JUDICIAIS					
1210.29.18 CONTR.SERV.INAT.CIVIL - PAGTO SENT. JUDICIAIS					
1210.29.19 CONTR.PENSIONISTA CIVIL-PAGTO SENT. JUDICIAIS					
1210.30.00 CONTRIBUICOES PREVIDENCIARIAS P/ O RGPS	184.399.914.739,00	177.976.162.233,05	(554.152.805,32)	177.422.009.427,73	6.977.905.311,27
1210.30.01 CONTRIB. PREV. SEGURADO OBRIG. -CONTR. INDIV.	3.245.752.995,00	2.883.216.025,24	(15.484.564,64)	2.867.731.460,60	378.021.534,40
1210.30.02 CONTRIBUICOES DO SEGURADO - ASSALARIADO	34.886.365.349,00	36.050.688.233,37	(13.151.484,11)	36.037.536.749,26	(1.151.171.400,26)
1210.30.03 CONTRIB. DE EMPRESAS S/SEGURADOS ASSALARIADOS	68.817.576.421,00	70.655.970.855,57	(325.283.464,37)	70.330.687.391,20	(1.513.110.970,20)
1210.30.04 SIMPLES	19.490.536.869,00	11.768.814.928,96	(1.307.838,95)	11.767.507.090,01	7.723.029.778,99
1210.30.05 EMPRESAS - ESPETACULOS ESPORTIVOS	45.414.179,00	50.194.226,94		50.194.226,94	(4.780.047,94)
1210.30.06 CONTRIBUICAO SOBRE PRODUCAO RURAL	2.617.447.871,00	2.629.179.752,26	(50.395,44)	2.629.129.356,82	(11.681.485,82)
1210.30.07 CONTR.PREV.REG.PARCELAMENTO DE DEBITOS - RGPS	7.317.016.128,00	2.157.265.781,95	(8.792.642,60)	2.148.473.139,35	5.168.542.988,65
1210.30.08 SEGURO DE ACIDENTE DO TRABALHO	8.087.733.680,00	8.042.635.015,35	(238.935,02)	8.042.396.080,33	45.337.599,67
1210.30.09 RECLAMATORIA TRABALHISTA	1.665.490.598,00	1.578.464.639,00	(4.447.030,31)	1.574.017.608,69	91.472.989,31
1210.30.10 CONTRIB. DEBITOS / PARCELAMENTOS - MUNICIPIOS			(7.241.493,52)	(7.241.493,52)	7.241.493,52
1210.30.11 CONTRIBUICAO PREVID.SEGURADO OBRIG.-EMPRESAR.			(1.842.901,55)	(1.842.901,55)	1.842.901,55
1210.30.12 CONTRIBUICAO PREVID. DO SEGURADO FACULTATIVO	811.011.819,00	664.543.871,32	(1.501.328,68)	663.042.542,64	147.969.276,36
1210.30.13 CONTRIBUICAO PREVID. DO SEGURADO ESPECIAL	6.893.344,00	6.255.932,98	(7.593,75)	6.248.339,23	645.004,77
1210.30.14 CONTRIBUICAO PREVID. DO SEG.OBRIG.-EMP.DOMEST	2.041.503.583,00	2.033.264.429,54	(208.893,98)	2.033.055.535,56	8.448.047,44
1210.30.15 CONTRIB. PREV. DOS ORGAOS DO PODER PUBLICO	14.643.517.704,00	16.107.334.480,63	(47.501.879,46)	16.059.832.601,17	(1.416.314.897,17)
1210.30.16 CONTRIB. PREV. DAS ENTIDADES FILANTROPICAS	1.742.779.654,00	1.775.346.076,11	(553.752,25)	1.774.792.323,86	(32.012.669,86)
1210.30.17 CONTRIB.PREV.-RET. S/NOTA FISCAL- SUBROGACAO	13.100.732.152,00	14.197.783.215,55	(81.451.778,60)	14.116.331.436,95	(1.015.599.284,95)
1210.30.18 ARRECADACAO FIES-CERTIFICADOS FINANC.TES.NAC.	1.085.605.704,00	764.921.004,69	(9.936,55)	764.911.068,14	320.694.635,86
1210.30.19 ARRECADACAO FNS-CERTIFICADOS FINANC.TES.NAC.	287.628,00				287.628,00
1210.30.20 CERTIFICADOS DA DIVIDA PUBLICA - CDP		55.645,74		55.645,74	(55.645,74)
1210.30.21 CONTR.PREV.NA FORMA DE DEP.JUD.,REC. E CUSTAS	1.595.501.388,00	3.573.913.120,25	(24.941.096,19)	3.548.972.024,06	(1.953.470.636,06)
1210.30.22 CONTRIB.PREVID. DAS COOP.TRAB. DESC.COOPERADO			(14.694,94)	(14.694,94)	14.694,94
1210.30.23 RECEITA DE PARC - CONTR. EMP/TRAB SEG. SOCIAL	3.198.747.673,00	3.036.314.997,60	(2.261.050,53)	3.034.053.947,07	164.693.725,93
1210.30.99 OUTRAS CONTRIBUICOES PREVIDENCIARIAS			(17.860.049,88)	(17.860.049,88)	17.860.049,88
1210.32.00 CONTRIBUICOES RURAIS	1.202.094.920,00	850.602.870,61	(29.771.094,45)	820.831.776,16	381.263.143,84
1210.32.01 CONTRIBUICAO INDUSTRIAL RURAL	249.138.826,00	170.120.712,03	(5.155.412,64)	164.965.299,39	84.173.526,61
1210.32.03 ADICIONAL A CONTRIBUICAO PREVIDENCIARIA	952.956.094,00	680.482.158,58	(24.615.681,81)	655.866.476,77	297.089.617,23
1210.33.00 CONTRIB.ADIC.SERV.NACIONAL APREND.COM.-SENAC					
1210.33.01 CONTRIB.PARA SERV.NACIONAL APREND.COM.-SENAC					
1210.33.02 ADICIONAL A CONTRIBUICAO PARA O SENAC					
1210.34.00 CONTRIB.E ADIC.SERV.NAC.APRENDIZ.INDUS.-SENAI					
1210.34.01 CONTRIB.PARA SERV.NAC.APRENDIZ.INDUS.-SENAI					
1210.34.02 ADICIONAL A CONTRIBUICAO PARA O SENAI					
1210.35.00 CONTRIBUICAO E ADICIONAL PARA O SESC					
1210.35.01 CONTRIBUICAO PARA O SESC					
1210.35.02 ADICIONAL A CONTRIBUICAO PARA O SESC					
1210.36.00 CONTRIBUICAO E ADICIONAL PARA O SESI					
1210.36.01 CONTRIBUICAO PARA O SESI					
1210.36.02 ADICIONAL A CONTRIBUICAO PARA O SESI					
1210.37.00 CONTRIBUICOES PARA O PIS/PASEP	33.351.496.019,00	30.668.888.047,00	(229.806.703,52)	30.439.081.343,48	2.912.414.675,52
1210.37.01 REC.DO PRINCIPAL DAS CONTR. P/ O PIS/PASEP	33.351.496.019,00	30.556.547.570,76	(229.806.703,52)	30.326.740.867,24	3.024.755.151,76
1210.37.02 RECEITA DE PARCELAMENTOS - PIS/PASEP		112.340.476,24		112.340.476,24	(112.340.476,24)
1210.38.00 CONTRIB.SOCIAL S/ LUCRO DAS PESSOAS JURIDICAS	46.611.393.347,00	41.392.823.875,04	1.415.625.280,96	42.808.449.156,00	3.802.944.191,00
1210.38.01 REC. DO PRINCIPAL DA CONTRIB S/LUCRO PJ	46.611.393.347,00	41.309.127.046,75	1.415.625.280,96	42.724.752.327,71	3.886.641.019,29
1210.38.02 RECEITA DE PARCELAMENTOS - CSSL PJ		83.696.828,29		83.696.828,29	(83.696.828,29)
1210.39.00 CONTRIBUICAO PARA O SENAR					
1210.41.00 CONTRIBUICAO PARA O SEST					
1210.42.00 CONTRIBUICAO PARA O SENAT					
1210.43.00 CONTRIBUICAO PARA O SEBRAE					
1210.44.00 CONT. SERV. NAC. DE APRENDIZ. COOPER.-SESCOOP					



MINISTÉRIO DA FAZENDA
SECRETARIA DO TESOURO NACIONAL

TITULO	REALIZAÇÃO DA RECEITA POR NATUREZA DE RECEITA	EXERCICIO	MES
		2009	DEZEMBRO
SUBTITULO			
ESFERA ORÇAMENTÁRIA	ORÇAMENTOS FISCAL E DA SEGURIDADE SOCIAL	EMISSAO	PAGINA
		31/12/2009	

ESPECIFICAÇÃO	PREVISÃO ATUALIZADA	ARRECAÇÃO BRUTA	DEDUÇÕES	ARRECAÇÃO LÍQUIDA	PREVISÃO - ARRECAÇÃO LÍQUIDA
1210.45.00 CONTRIBUICAO SOBRE JOGOS DE BINGO		10,00		10,00	(10,00)
1210.47.00 CONTR.REL.A DESPED.DE EMPREG. S/ JUSTA CAUSA	2.237.022.984,00	66.140.575,95		66.140.575,95	2.170.882.408,05
1210.48.00 CONTR. SOBRE REMUNERACAO DEVIDA AO TRABALH.		2.391.404.471,68		2.391.404.471,68	(2.391.404.471,68)
1210.99.00 OUTRAS CONTRIBUICOES SOCIAIS		37.061,19		37.061,19	(37.061,19)
1220.00.00 CONTRIBUICOES ECONOMICAS	9.833.921.561,00	9.958.558.631,12	34.688.868,11	9.993.247.499,23	(159.325.938,23)
1220.01.00 CONTRIBUICAO PARA O PIN	24.222.250,00	1.295.245,72		1.295.245,72	22.927.004,28
1220.02.00 CONTRIBUICAO PARA O PROTERRA	16.148.166,00	863.498,04		863.498,04	15.284.667,96
1220.03.00 CONTRIBUICOES DESENV.APERF.ATIVID.FISCALIZ.	263.154.052,00	180.604.625,63	(46.667,08)	180.557.958,55	82.596.093,45
1220.03.01 SELO ESPECIAL DE CONTROLE	181.439.682,00	31.108.463,75	8.156,21	31.116.619,96	150.323.062,04
1220.03.02 LOJAS FRANCAS ENTREP.ADUAN. DEP.ALFANDEGADOS	81.714.370,00	149.496.161,88	(54.823,29)	149.441.338,59	(67.726.968,59)
1220.05.00 CONTRIBUICAO S/ APOSTAS EM COMPET. HIPICAS	726.612,00	596.695,58		596.695,58	129.916,42
1220.06.00 CONTRIB.P/DESENV.DA IND.CINEMATOGRAF.NACIONAL	50.652.735,00	44.138.114,21	4.434,98	44.142.549,19	6.510.185,81
1220.06.01 CONTR.P/O DESENV. IND. CINEMAT.NAC. -REMESSAS	647.761,00	938.454,58	(203,96)	938.250,62	(290.489,62)
1220.06.02 CONTR.P/O DESENV. IND. CINEMAT.NAC. - TITULOS	50.004.974,00	43.199.659,63	4.638,94	43.204.298,57	6.800.675,43
1220.16.00 ADICIONAL S/TARIFAS DE PASS.AEREAS DOMESTICAS	499.877,00	2.669,01		2.669,01	497.207,99
1220.18.00 COTA-PARTE ADIC.FRETE P/ RENOV.MARIN.MERCANTE	2.031.083.240,00	1.510.727.825,95	(21.534,08)	1.510.706.291,87	520.376.948,13
1220.24.00 CONTRIBUIÇÃO S/REC.CONCESS.PERMIS.SERV.ELET	503.741.352,00	968.018.149,54	(107.288,41)	967.910.861,13	(464.169.509,13)
1220.25.00 CONTRIBUIÇÃO P/ LIC.USO,AQUIS.OU TRANSF.TECN.	1.004.498.699,00	1.110.350.523,73	34.908.690,89	1.145.259.214,62	(140.760.515,62)
1220.26.00 CONTRIB. REC. EMPR. PREST. SERV. TELECOMUNIC.	1.223.151.416,00	1.094.318.168,48	(24.168,08)	1.094.294.000,40	128.857.415,60
1220.26.01 CON. S/REC.OPER.BRUTA DECOR.PRES.SERV.TELECOM	785.562.714,00	702.279.270,58	(17.263,65)	702.262.006,93	83.300.707,07
1220.26.02 CON. S/REC.OPER.BRUTA EMPR.PREST.SERV.TELECOM	437.588.702,00	392.038.897,90	(6.904,43)	392.031.993,47	45.556.708,53
1220.27.00 CONTRIB. S/ FATURAMENTO EMPRESAS INFORMATICA	104.590.915,00	84.180.431,19	(7.887,20)	84.172.543,99	20.418.371,01
1220.27.01 CONTR. DAS EMPRESAS INSTALADAS NA AMAZONIA	33.556.370,00	18.501.877,63	(7.886,40)	18.493.991,23	15.062.378,77
1220.27.02 CONTR. EMPRESAS INSTALADAS NAS DEMAIS REGIOES	71.034.545,00	65.678.553,56	(0,80)	65.678.552,76	5.355.992,24
1220.28.00 CONT.REL.AT.IMP.COM.PETR.DER.GAS NAT.ALC.CARB	4.611.452.247,00	4.909.952.536,83	(15.975,25)	4.909.936.561,58	(298.484.314,58)
1220.28.01 CONTR.REL.ATIV.IMP.PETR.DER. GAS NAT.ALC.CARB	775.322.590,00	276.380.925,11	(14.375,25)	276.366.549,86	498.956.040,14
1220.28.02 CONTR.REL.ATIV.COM.PETR.DER. GAS NAT.ALC.CARB	3.836.129.657,00	4.633.158.572,10	(1.600,00)	4.633.156.972,10	(797.027.315,10)
1220.28.03 RECEITA DE PARCELAMENTOS - CIDE COMBUSTIVEL		413.039,62		413.039,62	(413.039,62)
1220.30.00 CONTRIBUICAO PARA FOMENTO DA RADIODIFUSAO PUB		53.504.723,59	(737,66)	53.503.985,93	(53.503.985,93)
1220.99.00 OUTRAS CONTRIBUICOES ECONOMICAS		5.423,62		5.423,62	(5.423,62)
1220.99.01 OUTRAS CONTRIBUICOES ECONOMICAS		5.423,62		5.423,62	(5.423,62)
1220.99.02 PARCELAMENTOS - OUTRAS CONTRIB. ECONOMICAS					
1300.00.00 RECEITA PATRIMONIAL	51.636.458.569,00	60.055.608.342,64	(1.355.181.898,02)	58.700.426.444,62	(7.063.967.875,62)
1310.00.00 RECEITAS IMOBILIARIAS	556.839.798,00	672.214.456,53	(4.742.303,42)	667.472.153,11	(110.632.355,11)
1311.00.00 ALUGUEIS	75.102.931,00	73.917.301,48	(1.088.311,03)	72.828.990,45	2.273.940,55
1312.00.00 ARRENDAMENTOS	95.559.054,00	138.637.616,45	(691.759,24)	137.945.857,21	(42.386.803,21)
1313.00.00 FOROS	64.485.015,00	63.822.679,99	(5.818,86)	63.816.861,13	668.153,87
1314.00.00 LAUDEMIOS	189.795.680,00	159.360.261,93	(53.699,26)	159.306.562,67	30.489.117,33
1315.00.00 TAXA DE OCUPACAO DE IMOVEIS	106.090.545,00	233.288.718,59	(2.462.205,66)	230.826.512,93	(124.735.967,93)
1315.10.00 TAXA DE OCUPACAO DE TERRENOS DA UNIAO	25.334,00	16.290,12		16.290,12	9.043,88
1315.20.00 TAXA OCUPACAO IMOVEIS FUN. PROP. NAC. RESID.	44.131.274,00	18.130.937,37	(2.336,61)	18.128.600,76	26.002.673,24
1315.30.00 TAXA DE OCUPACAO DE OUTROS IMOVEIS	61.933.937,00	215.141.491,10	(2.459.869,05)	212.681.622,05	(150.747.685,05)
1319.00.00 OUTRAS RECEITAS DE BENS IMOVEIS	25.806.573,00	3.187.878,09	(440.509,37)	2.747.368,72	23.059.204,28
1320.00.00 RECEITAS DE VALORES MOBILIARIOS	18.510.704.794,00	36.879.295.083,60	(1.349.903.276,71)	35.529.391.806,89	(17.018.687.012,89)
1321.00.00 JUROS DE TITULOS DE RENDA	22.413.656,00	29.914.098,74	(412.813,71)	29.501.285,03	(7.087.629,03)
1322.00.00 DIVIDENDOS	10.110.706.086,00	28.026.959.777,92	(1.344.803.732,65)	26.682.156.045,27	(16.571.449.959,27)
1323.00.00 PARTICIPACOES		5.417.121,04		5.417.121,04	(5.417.121,04)
1325.00.00 REMUNERACAO DE DEPOSITOS BANCARIOS	5.410.198.433,00	5.643.514.034,87	(4.670.568,59)	5.638.843.466,28	(228.645.033,28)
1326.00.00 REMUNERACAO DE DEPOSITOS ESPECIAIS	2.856.060.701,00	3.000.579.616,74		3.000.579.616,74	(144.518.915,74)
1327.00.00 REMUNERACAO DE SALDOS NAO DESEMBOLSADOS	111.325.918,00	172.910.434,29	(16.161,76)	172.894.272,53	(61.568.354,53)
1328.00.00 REMUNER. INVEST. REGIME PROPRIO PREV. SERVID.					
1328.10.00 REM.INVEST.REGIME PROPRIO PREV.SERV.-REND.FIX					
1328.20.00 REM.INVEST.REGIME PROPRIO PREV.SERV.-REND.VAR					
1328.30.00 REM.INVEST.REGIME PROP.PREV.SERV.-FUNDO IMOB.					
1329.00.00 OUTRAS RECEITAS DE VALORES MOBILIARIOS					
1330.00.00 RECEITA DE CONCESSOES E PERMISSOES	4.574.721.038,00	3.077.634.477,58	(335.957,13)	3.077.298.520,45	1.497.422.517,55
1331.00.00 RECEITA DE CONCESSOES E PERMISSOES - SERVICOS	2.668.072.581,00	2.727.348.322,56	(39.243,42)	2.727.309.079,14	(59.236.498,14)



MINISTÉRIO DA FAZENDA
SECRETARIA DO TESOURO NACIONAL

TITULO	REALIZAÇÃO DA RECEITA POR NATUREZA DE RECEITA
SUBTITULO	
ESFERA ORÇAMENTÁRIA	ORÇAMENTOS FISCAL E DA SEGURIDADE SOCIAL

EXERCICIO	MES
2009	DEZEMBRO
EMISSAO	PAGINA
31/12/2009	

ESPECIFICAÇÃO	PREVISÃO ATUALIZADA	ARRECADAÇÃO BRUTA	DEDUÇÕES	ARRECADAÇÃO LÍQUIDA	PREVISÃO – ARRECADAÇÃO LÍQUIDA
1331.01.00 RECEITA DE CONC. E PERM. - SERV. DE TRANSPORT	1.623.532.533,00	485.416.561,12		485.416.561,12	1.138.115.971,88
1331.01.01 RECEITA DE OUTORGA DOS SERV. TRANSP. FERROV.	1.623.524.784,00	485.416.551,12		485.416.551,12	1.138.108.232,88
1331.01.02 REC.OUT.SERV.TRANSP.ROD.INTEREST.INTERNAC.PAS	7.749,00	10,00		10,00	7.739,00
1331.01.03 REC.OUT.SERV.TRANSP.METROVIARIO DE PASSAGEIRO					
1331.01.04 REC.OUT.SERV.TRANSP. MARITIMO DE PASSAGEIROS					
1331.01.99 OUTRAS REC. CONC. PERMISS. SERV DE TRANSPORTE					
1331.02.00 RECEITA DE CONC. E PERM. - SERV. DE COMUNIC.	1.044.540.048,00	2.241.931.761,44	(39.243,42)	2.241.892.518,02	(1.197.352.470,02)
1331.02.01 RECEITA DE OUTORGA DOS SERV. TELECOMUNICACAO	1.004.466.612,00	2.183.408.529,20		2.183.408.529,20	(1.178.941.917,20)
1331.02.02 REC.OUT.SERV.RADIODIFUSAO SONORA SONS IMAGENS	24.600.000,00				24.600.000,00
1331.02.03 REC. OUTORG. DIREITO DE USO RADIODIFREQUENCIA	12.484.932,00	50.467.813,74	(23.238,03)	50.444.575,71	(37.959.643,71)
1331.02.04 REC.TRANS.CONC.PERM.AUT.TELECOM.USO RADIOFREQ	2.988.504,00	172.238,37	(71,18)	172.167,19	2.816.336,81
1331.02.05 REC.TRANSF.CONC/PERM/AUTOR-RODOVIAS OU OBRAS		514.353,55		514.353,55	(514.353,55)
1331.02.06 RECEITA OUTORGA UTILIZAÇÃO POSIÇÕES ORBITAIS					
1331.02.07 REC.OUT.LICENÇA E AUTORIZ.AG.ESPAC.BRASILEIRA					
1331.02.99 OUTRAS RECEITAS CONC. PERM. - SERV. COMUNIC		7.368.826,58	(15.934,21)	7.352.892,37	(7.352.892,37)
1331.03.00 REC. OUTORGA PARA EXPLOR. SERV. ENERG. ELETR.					
1331.99.00 OUTRAS REC. CONCESSOES PERMISSOES - SERVIÇOS					
1332.00.00 REC. CONCESSAO PERMISSAO - EXPLOR. RECUR NAT	1.904.238.321,00	347.696.020,48	(292.888,19)	347.403.132,29	1.556.835.188,71
1332.01.00 REC. OUTOR. SERV. EXPL. PROD PETR. GAS NATURA	1.748.064.561,00	230.595.054,64	(54.750,00)	230.540.304,64	1.517.524.256,36
1332.01.01 BONUS DE ASSINATURA DE CONTRATO DE CONCESSAO	1.587.372.561,00	80.197.227,02		80.197.227,02	1.507.175.333,98
1332.01.02 PAGAMENTO P/ RETENCAO AREA EXPLORACAO OU PROD	160.692.000,00	150.397.827,62	(54.750,00)	150.343.077,62	10.348.922,38
1332.02.00 REC. OUTORGA DE DIREITOS DE USO DE REC. HIDR.	34.897.716,00	26.673.763,24	(3.638,19)	26.670.125,05	8.227.590,95
1332.03.00 REC. OUTORGA DIREITOS DE EXPL. E PRESQ. MINER	111.028.444,00	88.614.170,41		88.614.170,41	22.414.273,59
1332.04.00 RECEITA DE CONCESSAO FLORESTAL	10.247.600,00	1.813.032,19	(234.500,00)	1.578.532,19	8.669.067,81
1332.04.01 REC. CONCESS. FLORESTAS NACIONAIS - VALOR MIN	1.134.000,00				1.134.000,00
1332.04.02 REC. CONCESS. FLOREST. NACION. - DEMAIS VALOR	2.646.000,00				2.646.000,00
1332.04.03 REC. OUTRAS CONCESS. FLORESTAIS - VALOR MIN.	1.386.000,00				1.386.000,00
1332.04.04 REC. OUTRAS CONCESS. FLORESTAIS- DEMAIS VALOR	3.233.600,00				3.233.600,00
1332.04.05 REC. CUSTOS DE EDITAL DE CONCESSAO FLORESTAL	500.000,00	368.900,00		368.900,00	131.100,00
1332.04.06 REC. CONTRATOS TRANSICAO CONCESSAO FLORESTAL	1.348.000,00	1.444.132,19	(234.500,00)	1.209.632,19	138.367,81
1332.99.00 OUTRAS REC. CONCESSAO PERMISSOES - RECUR. NAT					
1333.00.00 REC. CONCESS. PERMISS. - DIR. USO DE BENS PUB	2.410.061,00	2.590.134,54	(3.825,52)	2.586.309,02	(176.248,02)
1333.01.00 REC. CONCESS. DE DIREITO REAL USO AREA PUBLIC	2.410.061,00	2.590.134,54	(3.825,52)	2.586.309,02	(176.248,02)
1333.02.00 REC.OUT.DIREIT.USO OU EXPL.CRIACAO PROTEG.					
1333.03.00 CONCESSAO DE USO DO POTENCIAL DE ENERGIA HIDR					
1333.99.00 OUTRAS REC. CONC. PERM. - DIR. USO BENS PUBL.					
1339.00.00 OUTRAS RECEITAS DE CONCESSOES E PERMISSOES	75,00				75,00
1340.00.00 COMPENSACOES FINANCEIRAS	27.916.345.858,00	19.412.025.537,06	(2.126,09)	19.412.023.410,97	8.504.322.447,03
1340.01.00 UTIL.RECURSO HIDRICOS - ITAIPU	343.168.500,00	458.376.328,12	(331,46)	458.375.996,66	(115.207.496,66)
1340.02.00 UTIL.RECURSO HIDRICOS - DEMAIS EMPRESAS	1.454.645.857,00	1.338.928.325,30		1.338.928.325,30	115.717.531,70
1340.03.00 EXPLORACAO DE RECURSOS MINERAIS	744.999.974,00	742.785.113,16		742.785.113,16	2.214.860,84
1340.04.00 ROYALTIES PRODUCAO PETROLEO GAS.NAT.-EM TERRA	626.994.109,00	431.296.365,31		431.296.365,31	195.697.743,69
1340.05.00 ROYALTIES PROD. PETR. GAS.NAT.-EM PLATAFORMA	5.188.262.028,00	3.702.927.691,38	(10,00)	3.702.927.681,38	1.485.334.346,62
1340.06.00 ROYALT.EXCED.PROD.PETR.OU GAS.NAT.-EM TERRA	562.410.618,00	388.931.574,37	(72,95)	388.931.501,42	173.479.116,58
1340.07.00 ROYALTIES EXCED.PROD.PETR.GAS.NAT.-PLATAFORMA	5.080.630.099,00	3.632.110.396,91	(1.711,68)	3.632.108.685,23	1.448.521.413,77
1340.08.00 PARTICIP.ESPEC.PROD.PETROLEO OU GAS NATURAL	13.915.234.673,00	8.716.669.742,51		8.716.669.742,51	5.198.564.930,49
1390.00.00 OUTRAS RECEITAS PATRIMONIAIS	77.847.081,00	14.438.787,87	(198.234,67)	14.240.553,20	63.606.527,80
1400.00.00 RECEITA AGROPECUARIA	23.078.322,00	22.058.188,83	(1.176.422,70)	20.881.766,13	2.196.555,87
1410.00.00 RECEITA DA PRODUCAO VEGETAL	13.400.568,00	12.602.123,67	(1.075.691,19)	11.526.432,48	1.874.135,52
1420.00.00 RECEITA DA PRODUCAO ANIMAL E DERIVADOS	9.644.479,00	9.411.481,26	(88.884,69)	9.322.596,57	321.882,43
1490.00.00 OUTRAS RECEITAS AGROPECUARIAS	33.275,00	44.583,90	(11.846,82)	32.737,08	537,92
1500.00.00 RECEITA INDUSTRIAL	653.878.895,00	574.505.964,94	(240.286,04)	574.265.678,90	79.613.216,10
1510.00.00 RECEITA DA INDUSTRIA EXTRATIVA MINERAL					
1520.00.00 RECEITAS DA INDUSTRIA DE TRANSFORMACAO	653.878.895,00	574.505.964,94	(240.286,04)	574.265.678,90	79.613.216,10
1520.12.00 RECEITA DA INDUSTRIA MECANICA	501.968.719,00	422.267.690,55	(89.652,19)	422.178.038,36	79.790.680,64
1520.20.00 RECEITA DA INDUSTRIA QUIMICA	29.215.020,00	26.861.833,91	(18.774,10)	26.843.059,81	2.371.960,19
1520.21.00 RECEITA DA INDUST.PROD.FARMAC. E VETERINARIOS	72.910.518,00	75.346.243,91	(14.722,87)	75.331.521,04	(2.421.003,04)



MINISTÉRIO DA FAZENDA
SECRETARIA DO TESOURO NACIONAL

TITULO	REALIZAÇÃO DA RECEITA POR NATUREZA DE RECEITA
SUBTITULO	
ESFERA ORÇAMENTÁRIA	ORÇAMENTOS FISCAL E DA SEGURIDADE SOCIAL

EXERCICIO	MES
2009	DEZEMBRO
EMISSAO	PAGINA
31/12/2009	

ESPECIFICAÇÃO	PREVISÃO ATUALIZADA	ARRECAÇÃO BRUTA	DEDUÇÕES	ARRECAÇÃO LÍQUIDA	PREVISÃO - ARRECAÇÃO LÍQUIDA
1520.22.00 RECEITA DA INDUSTRIA DE PROD. FARMOQUIMICOS		959.971,09		959.971,09	(959.971,09)
1520.26.00 RECEITA DA INDUSTRIA DE PRODUTOS ALIMENTARES	2.548.280,00	2.074.161,01	(2.050,10)	2.072.110,91	476.169,09
1520.27.00 RECEITA DA INDUSTRIA DE BEBIDAS E DESTILADOS	496.826,00	436.942,00	(22.452,55)	414.489,45	82.336,55
1520.29.00 RECEITA DA INDUSTRIA EDITORIAL E GRAFICA	45.261.025,00	46.478.044,32	(77.449,23)	46.400.595,09	(1.139.570,09)
1520.99.00 OUTRAS RECEITAS DA INDUSTRIA DE TRANSFORMACAO	1.478.507,00	81.078,15	(15.185,00)	65.893,15	1.412.613,85
1530.00.00 RECEITA DA INDUSTRIA DE CONSTRUCAO					
1590.00.00 OUTRAS RECEITAS INDUSTRIAIS					
1600.00.00 RECEITA DE SERVICOS	33.660.978.637,00	35.041.727.312,47	(112.075.403,51)	34.929.651.908,96	(1.268.673.271,96)
1600.01.00 SERVICOS COMERCIAIS	79.656.812,00	81.737.149,28	(591.292,17)	81.145.857,11	(1.489.045,11)
1600.01.01 SERVICOS DE COMERCIALIZACAO DE MEDICAMENTOS	103.877,00	4.228.733,27		4.228.733,27	(4.124.856,27)
1600.01.02 SERV.DE COM.LIVROS PERIOD.MAT.ESC.E PUBLICID.	17.602.725,00	15.178.644,27	(53.326,24)	15.125.318,03	2.477.406,97
1600.01.03 SERVICOS DE COMERC. E DISTRIB. PROD. AGROPEC.	279.153,00	388.085,17		388.085,17	(108.932,17)
1600.01.06 SERV.COMERCIAIS DE PROD.DADOS E MAT.INFORMATI	43.250.766,00	36.792.002,16	(102,00)	36.791.900,16	6.458.865,84
1600.01.07 RECEITA DE UTILIZACAO DE POSICOES ORBITAIS		13.666.193,98		13.666.193,98	(13.666.193,98)
1600.01.08 REC.COM.DADOS/IMAGENS UTIL.POSIÇÕES ORBITAIS					
1600.01.09 REC.LANÇAM.SATÉLITES E FOGUETES DE SONDAGEM					
1600.01.99 OUTROS SERVICOS COMERCIAIS	18.420.291,00	11.483.490,43	(537.863,93)	10.945.626,50	7.474.664,50
1600.02.00 SERVICOS FINANCEIROS	29.410.551.963,00	30.605.357.607,30	(67.376.991,48)	30.537.980.615,82	(1.127.428.652,82)
1600.02.01 JUROS DE EMPRESTIMOS	24.364.840.963,00	25.471.351.157,91	(67.376.991,48)	25.403.974.166,43	(1.039.133.203,43)
1600.02.03 SERV.FINANC.DE COMPENS.DE VARIACOES SALARIAIS	576.370,00	472.710,09		472.710,09	103.659,91
1600.02.05 OPERACOES DE AUTORIDADE MONETARIA					
1600.02.06 SERVICOS DE REMUNERACAO REP. PROG.DES.ECONOM.	5.036.669.428,00	5.107.537.864,17		5.107.537.864,17	(70.868.436,17)
1600.02.07 COMISSOES PELA PREST. DE GARANTIA					
1600.02.11 SERV.FIN. PROV. EXEC.GARANTIA - OP. CRED. INT					
1600.02.12 SERV.FIN. PROV. EXEC.GARANTIA - OP. CRED. EXT					
1600.02.99 OUTROS SERVICOS FINANCEIROS	8.465.202,00	25.995.875,13		25.995.875,13	(17.530.673,13)
1600.03.00 SERVICOS DE TRANSPORTE	159.404.682,00	159.212.884,24	(3.610.369,92)	155.602.514,32	3.802.167,68
1600.03.01 SERVICOS DE TRANSPORTE RODOVIARIO	263.610,00	292.324,39	(258,97)	292.065,42	(28.455,42)
1600.03.02 SERVICOS DE TRANSPORTE FERROVIARIO	158.136.450,00	157.350.562,88	(3.610.110,95)	153.740.451,43	4.395.998,57
1600.03.03 SERVICOS DE TRANSPORTE HIDROVIARIO	3.378,00	16.454,00		16.454,00	(13.076,00)
1600.03.04 SERVICOS DE TRANSPORTE AEREO	1.001.244,00	1.553.543,47		1.553.543,47	(552.299,47)
1600.03.05 SERVICOS DE TRANSPORTES ESPECIAIS					
1600.03.99 OUTROS SERVICOS DE TRANSPORTE					
1600.04.00 SERVICOS DE COMUNICACAO	6.584.374,00	29.211.668,27		29.211.668,27	(22.627.294,27)
1600.04.01 SERVICOS DE PUBLICIDADE LEGAL	6.584.374,00	20.156.170,02		20.156.170,02	(13.571.796,02)
1600.04.02 SERVICOS DE RADIODIFUSAO		9.007.687,04		9.007.687,04	(9.007.687,04)
1600.04.03 OUTROS SERVICOS DE COMUNICACAO		47.811,21		47.811,21	(47.811,21)
1600.05.00 SERVICOS DE SAUDE	178.925.388,00	116.928.138,69	(6.427.251,73)	110.500.886,96	68.424.501,04
1600.05.01 SERVICOS HOSPITALARES	159.048.260,00	95.181.362,68	(5.952.060,93)	89.229.301,75	69.818.958,25
1600.05.02 SERV.REG.AN.CONTR.PROD.SUJ.A NORM.VIGIL.SANIT		8,50		8,50	(8,50)
1600.05.03 SERVICOS RADIOLOGICOS E LABORATORIAIS	1.252.137,00	1.547.976,49	(475.140,80)	1.072.835,69	179.301,31
1600.05.05 SERV ASSIST SAUDE SUPLEMENTAR SERVIDOR CIVIL	18.522.000,00	20.072.808,41		20.072.808,41	(1.550.808,41)
1600.05.99 OUTROS SERVICOS DE SAUDE	102.991,00	125.982,61	(50,00)	125.932,61	(22.941,61)
1600.06.00 SERVICOS PORTUARIOS	198.228,00	277.103,85		277.103,85	(78.875,85)
1600.07.00 SERVICOS DE ARMAZENAGEM	31.561.948,00	41.819.988,84	(36.073,76)	41.783.915,08	(10.221.967,08)
1600.08.00 SERVICOS DE PROCESSAMENTO DE DADOS	56.269.706,00	63.483.097,95	(3.274,83)	63.479.823,12	(7.210.117,12)
1600.09.00 SERVICOS DE SOCORRO MARITIMO	3.502,00	8,00		8,00	3.494,00
1600.10.00 SERVICO DE INFORMACOES ESTATISTICAS					
1600.11.00 SERVICOS DE METROLOGIA E CERTIFICACAO	335.149.921,00	241.007.449,17	(203.164,23)	240.804.284,94	94.345.636,06
1600.11.01 METROLOGIA LEGAL E CERTIFICATORIA DELEGADA	296.925.692,00	209.875.951,92	(145.817,12)	209.730.134,80	87.195.557,20
1600.11.02 METROLOGIA CIENTIFICA E INDUSTRIAL	1.545.447,00	2.065.960,52	(2.880,00)	2.063.080,52	(517.633,52)
1600.11.03 METROLOGIA LEGAL	4.444.875,00	6.406.200,62	(39.762,02)	6.366.438,60	(1.921.563,60)
1600.11.04 CERTIFICACAO DE PRODUTOS E SERVICOS	31.973.250,00	22.575.471,87	(14.634,19)	22.560.837,68	9.412.412,32
1600.11.05 INFORMACAO TECNOLÓGICA	260.657,00	83.864,24	(70,90)	83.793,34	176.863,66
1600.12.00 SERVICOS DE TECNOLOGIA	7.847.950,00	10.439.547,84	(320.433,70)	10.119.114,14	(2.271.164,14)
1600.13.00 SERVICOS ADMINISTRATIVOS	1.060.669.671,00	910.211.048,54	(17.150.047,77)	893.061.000,77	167.608.670,23
1600.14.00 SERVICOS DE INSPECAO E FISCALIZACAO	110.942.645,00	107.997.250,88	(144.348,00)	107.852.902,88	3.089.742,12



MINISTÉRIO DA FAZENDA
SECRETARIA DO TESOURO NACIONAL

TITULO	REALIZAÇÃO DA RECEITA POR NATUREZA DE RECEITA
--------	---

EXERCICIO
2009

MES
DEZEMBRO

SUBTITULO	
-----------	--

EMISSION
31/12/2009

PAGINA

ESFERA ORÇAMENTÁRIA	ORÇAMENTOS FISCAL E DA SEGURIDADE SOCIAL
---------------------	--

ESPECIFICAÇÃO	PREVISÃO ATUALIZADA	ARRECAÇÃO BRUTA	DEDUÇÕES	ARRECAÇÃO LÍQUIDA	PREVISÃO - ARRECAÇÃO LÍQUIDA
1600.15.00 SERVICOS DE METEOROLOGIA	388.859,00	312.811,79		312.811,79	76.047,21
1600.16.00 SERVICOS EDUCACIONAIS	155.842.097,00	219.806.624,18	(2.221.336,92)	217.585.287,26	(61.743.190,26)
1600.17.00 SERVICOS AGROPECUARIOS	5.260.375,00	5.713.166,13	(131.614,97)	5.581.551,16	(321.176,16)
1600.18.00 SERVICOS DE REPARACAO,MANUTENCAO E INSTALACAO	824.096,00	282.908,01		282.908,01	541.187,99
1600.19.00 SERVICOS RECREATIVOS E CULTURAIS	9.647.401,00	25.766.745,33	(16.755,89)	25.749.989,44	(16.102.588,44)
1600.20.00 SERVICOS CONSULT.ASSIST.TEC. ANALISE PROJETOS	42.233.002,00	17.431.506,11	(76,54)	17.431.429,57	24.801.572,43
1600.21.00 SERVICOS DE HOSPEDAGEM E ALIMENTACAO	32.194.313,00	32.954.349,42	(413.887,63)	32.540.461,79	(346.148,79)
1600.22.00 SERVICOS DE ESTUDOS E PESQUISAS	50.973.339,00	95.623.798,76	(1.380.973,96)	94.242.824,80	(43.269.485,80)
1600.23.00 SERVICOS REG. MARCAS,PAT.TRANSF.DE TECNOLOGIA	216.262.283,00	193.799.821,28	(151.205,62)	193.648.615,66	22.613.667,34
1600.23.01 SERVICOS DE PATENTES	68.081.688,00	73.145.319,87	(13,00)	73.145.306,87	(5.063.618,87)
1600.23.02 SERVICOS DE REGISTRO DE MARCAS	130.189.094,00	100.299.838,82	(180,00)	100.299.658,82	29.889.435,18
1600.23.03 SERVICOS DE TRANSFERENCIA DE TECNOLOGIA	17.304.449,00	20.055.015,09	(151.012,62)	19.904.002,47	(2.599.553,47)
1600.23.04 SERVICOS DE REGISTRO INDICACOES GEOGRAFICAS	11.958,00	16.650,00		16.650,00	(4.692,00)
1600.23.05 SERVICOS DE REGISTRO PROGRAMA DE COMPUTADOR	675.094,00	282.997,50		282.997,50	392.096,50
1600.23.06 SERVICOS DE REGISTRO DE DESENHO INDUSTRIAL					
1600.23.07 SERV. PROTECAO TOPOGRAFIAS CIRCUITOS INTEGRAD					
1600.23.08 SERVICOS DE REMESSA DE DEPOSITOS OFICIAIS					
1600.23.99 OUTROS SERV.REGIST.MARCAS,PATENTES,TRANSF.TEC					
1600.24.00 SERVICOS DE REGISTRO DO COMERCIO	9.194.505,00	14.483.311,28	(59.371,95)	14.423.939,33	(5.229.434,33)
1600.25.00 SERVICO DE INFORMACOES CIENTIFICAS E TECNOLOG	68.688.928,00	79.658.662,16	(3.469,38)	79.655.192,78	(10.966.264,78)
1600.26.00 SERVICOS DE FORNECIMENTO DE AGUA	5.966.509,00	3.908.543,27	(1.620,95)	3.906.922,32	2.059.586,68
1600.27.00 SERVICOS DE PERFURACAO E INSTALACAO DE POCOS		3.610,95		3.610,95	(3.610,95)
1600.28.00 SERVICOS DE GEOPROCESSAMENTO	1.597.919,00	908.071,19		908.071,19	689.847,81
1600.29.00 SERVICOS DE CADASTRAMENTO DE FORNECEDORES					
1600.30.00 TARIFA DE UTILIZACAO DE FAROIS	79.159.348,00	81.308.545,71	(250.724,59)	81.057.821,12	(1.898.473,12)
1600.31.00 TARIFA E ADICIONAL SOBRE TARIFA AEROPORTUARIA	671.823.436,00	644.297.410,35		644.297.410,35	27.526.025,65
1600.31.01 TARIFA AEROPORTUARIA		73.992,61		73.992,61	(73.992,61)
1600.31.02 ADICIONAL SOBRE TARIFA AEROPORTUARIA	418.677.391,00	428.797.505,22		428.797.505,22	(10.120.114,22)
1600.31.03 PARCELA DA TARIFA DE EMBARQUE INTERNACIONAL	253.146.045,00	215.425.912,52		215.425.912,52	37.720.132,48
1600.32.00 SERVICOS DE CADASTRO DA ATIVIDADE MINERAL	14.189.829,00	9.403.279,54		9.403.279,54	4.786.549,46
1600.33.00 TARIFAS USO COMUN.AUX.A NAVEG.AEREA EM ROTA	640.000.000,00	782.171.974,79	(10.637.047,97)	771.534.926,82	(131.534.926,82)
1600.33.01 TARIF USO COMUN E AUX.NAVEGACAO AEREA EM ROTA	350.000.000,00	430.839.270,35	(8.322.066,90)	422.517.203,45	(72.517.203,45)
1600.33.02 ADICIONAL S/ TARIFA USO COM E AUX NAVEG AEREA	290.000.000,00	351.332.704,44	(2.314.981,07)	349.017.723,37	(59.017.723,37)
1600.34.00 SERV.REGUL. EXPL.SERV.TELECOM. REGIME PRIVADO					
1600.35.00 SERVICO DE COMPENSACAO DE VARIACOES SALARIAIS	13.995.410,00	26.466.177,53		26.466.177,53	(12.470.767,53)
1600.36.00 PREST. DE SERV. PELO BANCO CENTRAL DO BRASIL	121.635.249,00	134.529.344,89		134.529.344,89	(12.894.095,89)
1600.36.01 TARIFA PELO USO DO SISTEMA DE INFORM.DO BACEN	109.488.544,00	124.156.921,38		124.156.921,38	(14.668.377,38)
1600.36.02 TARIFA PELO USO DO SIST.DE TRANSF. RES. BACEN	12.146.705,00	10.372.423,51		10.372.423,51	1.774.281,49
1600.37.00 GARANTIAS E AVAIS	50.824.904,00	274.257.620,96		274.257.620,96	(223.432.716,96)
1600.37.01 CONCESSAO DE AVAL DO TESOURO NACIONAL					
1600.37.02 CONCESSAO GARANTIA DA ATIVIDADE AGROPECUARIA	50.594.347,00	61.833.441,82		61.833.441,82	(11.239.094,82)
1600.37.03 COMISSOES PELA PRESTACAO DE GARANTIA	230.557,00				230.557,00
1600.37.04 GARANTIA DOS FINANC.AA ESTOC.ALCOOL ETIL.COMB					
1600.37.05 RECEITA DE SEGURO DE CREDITO AA EXPORTACAO		212.424.179,14		212.424.179,14	(212.424.179,14)
1600.38.00 CREDENCIAMENTO EMP.PREST.SERVICOS DE VISTORIA		2.566.357,00	(12.768,00)	2.553.589,00	(2.553.589,00)
1600.39.00 SERVICOS VETERINARIOS					
1600.40.00 CERTIFICACAO E HOMOLOGACAO DE PROD. TELECOM.	611.332,00	1.328.314,94	(2.437,89)	1.325.877,05	(714.545,05)
1600.50.00 TAR.INSCR.CONCURSOS E PROCESSOS SELETIVOS					
1600.56.00 CERTIFICACAO E HOMOLOGACAO ATIVIDADE MINERAL	2.530.000,00	2.568.664,02	(112.256,22)	2.456.407,80	73.592,20
1600.60.00 SERV.INOV.A.PESQ.AMBIENT.PROD.-INST.CIEN.TEC.	120.000,00				120.000,00
1600.60.01 SERV.PREST.DIRET. POR INST.CIENT.TECNOLOGICA					
1600.60.02 SERV.DECORREN.PARCEIR.C/OUTRAS INST.PUB.PRIV.	120.000,00				120.000,00
1600.70.00 TAR.COMP.UTIL.ATIV.PESQ.INOV.-INST.CIEN.TEC.					
1600.70.01 COMP.LAB.AFINS.C/MICR.EMP.PEQ.PORT.ATIV.INOV.					
1600.70.02 UTIL.LAB.P/EMP.NAC+ORG.DIR.PRIV.S/LUC.ATIV.PQ					
1600.99.00 OUTROS RECEITAS DE SERVICOS	29.248.713,00	24.492.750,03	(816.607,44)	23.676.142,59	5.572.570,41
1700.00.00 TRANSFERENCIAS CORRENTES	304.760.147,00	167.505.797,45	(25.363.931,92)	142.141.865,53	162.618.281,47



MINISTÉRIO DA FAZENDA
SECRETARIA DO TESOURO NACIONAL

TITULO	REALIZAÇÃO DA RECEITA POR NATUREZA DE RECEITA
--------	---

EXERCICIO
2009

MES
DEZEMBRO

SUBTITULO	
-----------	--

EMISSION
31/12/2009

PAGINA

ESFERA ORÇAMENTÁRIA	ORÇAMENTOS FISCAL E DA SEGURIDADE SOCIAL
---------------------	--

ESPECIFICAÇÃO	PREVISÃO ATUALIZADA	ARRECAÇÃO BRUTA	DEDUÇÕES	ARRECAÇÃO LÍQUIDA	PREVISÃO - ARRECAÇÃO LÍQUIDA
1720.00.00 TRANSFERENCIAS INTERGOVERNAMENTAIS		3.892,00		3.892,00	(3.892,00)
1722.00.00 TRANSFERENCIAS DOS ESTADOS					
1722.99.00 OUTRAS TRANSFERENCIAS DOS ESTADOS					
1723.00.00 TRANSFERENCIAS DOS MUNICIPIOS		3.892,00		3.892,00	(3.892,00)
1723.99.00 OUTRAS TRANSFERENCIAS DOS MUNICIPIOS		3.892,00		3.892,00	(3.892,00)
1730.00.00 TRANSFERENCIAS DE INSTITUICOES PRIVADAS	94.379.030,00	18.733.283,86	(6.267,86)	18.727.016,00	75.652.014,00
1740.00.00 TRANSFERENCIAS DO EXTERIOR	74.586.981,00	26.760.914,96		26.760.914,96	47.826.066,04
1750.00.00 TRANSFERENCIAS DE PESSOAS	444.000,00	485.230,27	(100,00)	485.130,27	(41.130,27)
1760.00.00 TRANSFERENCIAS DE CONVENIOS	134.751.691,00	119.887.175,07	(25.357.564,06)	94.529.611,01	40.222.079,99
1761.00.00 TRANSFERENCIAS CONVENIOS DA UNIAO E ENTIDADES	62.412.861,00	42.668.015,99	(8.111.036,00)	34.556.979,99	27.855.881,01
1762.00.00 TRANSF.DOS ESTADOS DF E SUAS ENTIDADES	43.877.173,00	45.546.018,67	(6.969.051,30)	38.576.967,37	5.300.205,63
1763.00.00 TRANSF.CONV.DOS MUNICIPIOS E SUAS ENTIDADEDES	15.531.905,00	10.745.067,63	(485.806,49)	10.259.261,14	5.272.643,86
1764.00.00 TRANSFER. CONVENIOS DE INSTITUICOES PRIVADAS	12.929.752,00	20.928.072,78	(9.791.670,27)	11.136.402,51	1.793.349,49
1770.00.00 TRANSFERENCIAS PARA O COMBATE A FOME	598.445,00	1.635.301,29		1.635.301,29	(1.036.856,29)
1771.00.00 PROVENIENTES DO EXTERIOR					
1772.00.00 PROVENIENTES DE PESSOAS JURIDICAS	398.002,00	195.026,34		195.026,34	202.975,66
1773.00.00 PROVENIENTES DE PESSOAS FISICAS	31.287,00	62.390,01		62.390,01	(31.103,01)
1774.00.00 PROVENIENTES DE DEPOSITOS NAO IDENTIFICADOS	169.156,00	1.377.884,94		1.377.884,94	(1.208.728,94)
1800.00.00 RECEITAS CORRENTES A CLASSIFICAR					
1900.00.00 OUTRAS RECEITAS CORRENTES	31.794.292.830,00	43.701.823.631,40	(3.731.439.791,75)	39.970.383.839,65	(8.176.091.009,65)
1910.00.00 MULTAS E JUROS DE MORA	19.777.088.742,00	15.409.172.807,14	1.248.105.815,42	16.657.278.622,56	3.119.810.119,44
1911.00.00 MULTAS E JUROS DE MORA DOS TRIBUTOS	4.988.129.528,00	4.450.616.262,28	886.183.580,71	5.336.799.842,99	(348.670.314,99)
1911.01.00 MULTAS E JUROS DE MORA DO IMP. S/A IMPORTACAO	93.503.497,00	78.267.320,51	(10.298.366,95)	67.968.953,56	25.534.543,44
1911.01.01 REC. MULTA E JUROS MORA IMPOSTO S/ IMPORTACAO	93.503.497,00	74.073.081,33	(10.298.366,95)	63.774.714,38	29.728.782,62
1911.01.02 REC DE PARC - MULTA E JUROS DE MORA IMP IMP		4.194.239,18		4.194.239,18	(4.194.239,18)
1911.02.00 MULTAS E JUROS DE MORA-IMP.RENDA E PROV. NAT.	3.958.580.647,00	3.840.532.824,97	877.569.375,37	4.718.102.200,34	(759.521.553,34)
1911.02.01 MULTAS E JUROS DE MORA - IRPF	889.602.729,00	941.864.271,86	7.507.146,53	949.371.418,39	(59.768.689,39)
1911.02.02 MULTA E JUROS DE MORA - IRPJ	2.057.855.733,00	1.966.942.794,59	781.955.095,84	2.748.897.890,43	(691.042.157,43)
1911.02.03 MULTA E JUROS DE MORA - IRRF	471.652.177,00	515.470.898,55	88.107.133,00	603.578.031,55	(131.925.854,55)
1911.02.04 REC DE PARC - MULTA E JUROS DE MORA DO IRPJ	423.689.208,00	344.832.702,89		344.832.702,89	78.856.505,11
1911.02.05 REC DE PARC - MULTA/JUROS DE MORA IR FONTE	77.676.936,00	50.384.222,45		50.384.222,45	27.292.713,55
1911.02.06 REC DE PARC - MULTA E JUROS DE MORA DO IRPF	38.103.864,00	21.037.934,63		21.037.934,63	17.065.929,37
1911.03.00 MULTAS E JUROS DE MORA DO IPI	690.687.046,00	414.089.399,50	12.466.359,04	426.555.758,54	264.131.287,46
1911.03.01 REC. MULTA E JUROS MORA IMP PROD IND - IPI	690.687.046,00	312.862.958,77	12.466.359,04	325.329.317,81	365.357.728,19
1911.03.02 REC DE PARC - MULTA E JUROS DE MORA DO IPI		101.226.440,73		101.226.440,73	(101.226.440,73)
1911.04.00 MULTAS E JUROS DE MORA IMP.OP.CRED.CAMBIO SEG	202.979.837,00	70.311.167,40	4.935.226,26	75.246.393,66	127.733.443,34
1911.04.01 REC. MULTA E JUROS MORA IMP OP CRED - IOF	202.979.837,00	60.380.160,50	4.935.226,26	65.315.386,76	137.664.450,24
1911.04.02 REC DE PARC - MULTA E JUROS DE MORA DO IOF		9.931.006,90		9.931.006,90	(9.931.006,90)
1911.07.00 MULTAS E JUROS DE MORA IMPOSTO S/A EXPORTACAO	413.315,00	413.595,15	1.339.896,13	1.753.491,28	(1.340.176,28)
1911.07.01 REC. MULTA E JUROS MORA IMP EXPORTACAO	413.315,00	127.388,00	1.339.896,13	1.467.284,13	(1.053.969,13)
1911.07.02 REC DE PARC - MULTA/JUROS DE MORA DO IMP EXP		286.207,15		286.207,15	(286.207,15)
1911.08.00 MULTAS E JUROS DE MORA IMP. PROP.TERRIT.RURAL	38.709.401,00	31.929.656,52	158.893,24	32.088.549,76	6.620.851,24
1911.08.01 MULTA E JUROS DE MORA DO ITR MUNICIPIOS CONVE		10.244.263,28	7.388,70	10.251.651,98	(10.251.651,98)
1911.08.02 MULTA E JUROS DE MORA DO ITR - MUNIC NAO CONV	38.709.401,00	21.685.393,24	151.504,54	21.836.897,78	16.872.503,22
1911.31.00 MULTAS E JUROS MORA TX.FISC.TELECOMUNICACAO	1.800.375,00	3.650.548,42		3.650.548,42	(1.850.173,42)
1911.32.00 MULTAS E JUROS DE MORA TAXA FISC. PROD. MEX	116.928,00	117.912,52		117.912,52	(984,52)
1911.33.00 MULTAS E JUROS MORA TAXA FISC.SERV.IRRIGACAO					
1911.34.00 MUL.JUR.MORA TX FISC.MERC.SEG.CAPIT.PREV.ABER	35.018,00	74.689,83		74.689,83	(39.671,83)
1911.35.00 MUL.JUR.MORA TX FISC.VIGILANCIA SANITARIA		526,70		526,70	(526,70)
1911.36.00 MUL.JUR.MORA TAXA DE SAUDE SUPLEMENTAR	503.954,00	144.789,83		144.789,83	359.164,17
1911.37.00 MUL.JUR.MORA TX FISC.MERC.TIT. E VAL. MOBILI.	68.651,00	13.626,28		13.626,28	55.024,72
1911.99.00 MULTAS E JUROS DE MORA DE OUTROS TRIBUTOS	730.859,00	11.070.204,65	12.197,62	11.082.402,27	(10.351.543,27)
1911.99.01 MULTAS E JUROS DE MORA DE OUTROS TRIBUTOS	730.859,00	6.271.760,21	12.197,62	6.283.957,83	(5.553.098,83)
1911.99.02 REC DE PARC - MULTA/JUROS DE MORA OUTROS TRIB		4.798.444,44		4.798.444,44	(4.798.444,44)
1912.00.00 MULTAS E JUROS DE MORA DAS CONTRIBUICOES	8.814.675.418,00	5.892.030.072,49	602.897.214,43	6.494.927.286,92	2.319.748.131,08
1912.01.00 MULTAS E JUROS DE MORA DA CONTRIB. PREVIDENC.	1.068.576.371,00	590.462.065,24	152.547.461,64	743.009.526,88	325.566.844,12
1912.01.01 MULTAS E MORA DA CONTR. FINAC.PREV. - COFINS	955.922.544,00	520.089.396,06	152.547.461,64	672.636.857,70	283.285.686,30



MINISTÉRIO DA FAZENDA
SECRETARIA DO TESOURO NACIONAL

TITULO	REALIZAÇÃO DA RECEITA POR NATUREZA DE RECEITA
SUBTITULO	
ESFERA ORÇAMENTÁRIA	ORÇAMENTOS FISCAL E DA SEGURIDADE SOCIAL

EXERCICIO	MES
2009	DEZEMBRO
EMISSION	PAGINA
31/12/2009	

ESPECIFICAÇÃO	PREVISÃO ATUALIZADA	ARRECAÇÃO BRUTA	DEDUÇÕES	ARRECAÇÃO LÍQUIDA	PREVISÃO - ARRECAÇÃO LÍQUIDA
1912.01.02 REC DE PARC - MULTA E JUROS DE MORA DA COFINS	112.653.827,00	70.372.669,18		70.372.669,18	42.281.157,82
1912.02.00 MULTAS E JUROS DE MORA CONT.SALARIO-EDUCACAO	1.330.175,00				1.330.175,00
1912.03.00 MULTA E JUROS DE MORA DA CIDE	8.679.680,00	6.628.120,73	(2.438.055,34)	4.190.065,39	4.489.614,61
1912.03.01 REC.MULTA/MORA CONTR S/ CIDE - COMBUSTIVEL	8.679.680,00	6.163.236,13	(2.438.055,34)	3.725.180,79	4.954.499,21
1912.03.02 REC DE PARC - MULTA E JUROS DE MORA DA CIDE		464.884,60		464.884,60	(464.884,60)
1912.07.00 MULTA E JUROS DE MORA DA CPMF		17.298.565,63	3.787.853,54	21.086.419,17	(21.086.419,17)
1912.07.01 REC.MULTA/MORA CONTR S/MOV.FIN - CPMF		14.217.348,23	3.787.853,54	18.005.201,77	(18.005.201,77)
1912.07.02 REC DE PARC - MULTA E JUROS DE MORA DA CPMF		3.081.217,40		3.081.217,40	(3.081.217,40)
1912.29.00 MULTA/JUROS MORA CONTR.REG.PROP. PREV. SERV.		599.023,01	(3.338,55)	595.684,46	(595.684,46)
1912.29.01 MULTAS/JUROS CONTR.PATRONAL REGIME PROP.PREV		23.659,87		23.659,87	(23.659,87)
1912.29.02 MULTAS/JUROS CONTR.SERVIDOR REGIME PROP.PREV		575.363,14	(3.338,55)	572.024,59	(572.024,59)
1912.30.00 MULTAS E JUROS DE MORA CONT.PARA O RGPS	2.159.838.039,00	1.450.970.608,21		1.450.970.608,21	708.867.430,79
1912.30.01 MULTAS/J.MORA CONTR.PREV.SEG.OBRIGAT.C.INDIV.	157.473.694,00	43.920.025,57		43.920.025,57	113.553.668,43
1912.30.02 MULTAS/J.MORA CONTR.PREV.SEGURADO ASSALARIADO	415.395.996,00	299.002.543,47		299.002.543,47	116.393.452,53
1912.30.03 MULTAS/J.MORA CONTR.PREV.EMPRESA S/SEG.ASSAL.	414.841.245,00	369.083.054,97		369.083.054,97	45.758.190,03
1912.30.04 MULTAS/J.MORA CONTR.PREV.EMPRESA OPT. SIMPLES					
1912.30.05 MULTAS/J.MORA CONTR.PREV.S/ ESPET. DESPORTIVO	206.142,00	387.385,52		387.385,52	(181.243,52)
1912.30.06 MULTAS/J.MORA CONTR.PREV.S/ PRODUCAO RURAL	15.154.779,00	13.904.348,12		13.904.348,12	1.250.430,88
1912.30.07 MULTAS/J.MORA CONTR.PREV.EM REG. PARCEL. DEB.	822.485.412,00	332.360.866,68		332.360.866,68	490.124.545,32
1912.30.08 MULTAS/J.MORA CONTR.PREV.P/SEG.ACIDENTE TRAB.	48.592.178,00	44.455.972,64		44.455.972,64	4.136.205,36
1912.30.09 MULTAS/J.MORA CONTR.PREV.S/ RECLAM. TRABALH.	44.612.739,00	39.622.427,94		39.622.427,94	4.990.311,06
1912.30.10 MULTAS/J.MORA CONTR.PREV.REG.PARC.DEB.MUNICIP					
1912.30.11 MULTAS/J.MORA CONTR.PREV.DO SEG.OBRIG. -EMPR.					
1912.30.12 MULTAS/J.MORA CONTR.PREV.DO SEG. FACULTATIVO	5.119.988,00	4.113.059,26		4.113.059,26	1.006.928,74
1912.30.13 MULTAS/J.MORA CONTR.PREV.DO SEGURADO ESPECIAL	84.617,00	79.806,46		79.806,46	4.810,54
1912.30.14 MULTAS/J.MORA CONTR.PREV. SEG.OBRIG.-EMPR.DOM	45.138.146,00	39.541.306,46		39.541.306,46	5.596.839,54
1912.30.15 MULTAS/J.MORA CONTR.PREV. ORGAOS PODER PUBL.	87.141.701,00	129.157.161,98		129.157.161,98	(42.015.460,98)
1912.30.16 MULTAS/J.MORA CONTR.PREV. ENTIDADES FILANTR.	21.183.094,00	21.710.848,35		21.710.848,35	(527.754,35)
1912.30.17 MULTAS/J.MORA CONTR.PREV. RET.S/NF-SUBROGACAO	81.839.415,00	113.454.456,25		113.454.456,25	(31.615.041,25)
1912.30.18 MULTAS/J.MORA ARREC. FIES - CERT.FIN. TESOURO	443.244,00	177.328,60		177.328,60	265.915,40
1912.30.19 MULTAS/J.MORA ARREC. FNS - CERT.FIN. TESOURO					
1912.30.20 MULTAS/J.MORA DE CERTIFICADOS DA DIV. PUBLICA					
1912.30.21 MULTAS/J.MORA DA CONTR.PREV. DEP.JUD/REC/CUST	2.244,00	15,94		15,94	2.228,06
1912.30.99 MULTAS E J. MORA DE OUTRAS CONTR. PREVIDENC.	123.405,00				123.405,00
1912.31.00 MULTAS E JUROS DE MORA CONTRIB. DO PIS/PASEP	302.847.103,00	180.917.984,61	44.383.967,38	225.301.951,99	77.545.151,01
1912.31.01 REC.MULTA/MORA CONTR PIS/PASEP	280.517.693,00	165.572.021,74	44.383.967,38	209.955.989,12	70.561.703,88
1912.31.02 REC DE PARC - MULTA/JUROS DE MORA PIS/PASEP	22.329.410,00	15.345.962,87		15.345.962,87	6.983.447,13
1912.32.00 MULTAS E JUROS S/CONTR.SOCIAL S/LUCRO DE PJ	734.570.754,00	315.808.448,46	128.808.918,34	444.617.366,80	289.953.387,20
1912.32.01 REC.MULTA/MORA CONTR SOCIAL S/LUCRO PJ	695.900.424,00	300.657.774,41	128.808.918,34	429.466.692,75	266.433.731,25
1912.32.02 REC DE PARC - MULTA E JUROS DE MORA DA CSLPJ	38.670.330,00	15.150.674,05		15.150.674,05	23.519.655,95
1912.33.00 MULTA E JUROS DE MORA S/CONT.DOS CONC.E PROG.		88.791,81	(525,21)	88.266,60	(88.266,60)
1912.33.01 MULTAS JUR.MORA CONTR. S/REC. LOTERIA FEDERAL					
1912.33.02 MULTAS JUR.MORA CONTR. S/REC. LOTERIAS ESPORT					
1912.33.03 MULTAS J.MORA CONTR. REC.CONC.ESP. LOT.ESPORT					
1912.33.04 MULTAS JUR.MORA CONTR.S/REC. LOTER.DE NUMEROS					
1912.33.05 MULTAS JUR.MORA CONTR.S/REC. LOTERIA INSTANT.					
1912.33.06 MULTAS JUR.MORA DE PREMIO PRESCRITOS LOT.FED					
1912.33.07 MULTAS JUR.MORA DA CONTR. SOBRE OUT.CONC.PROG		88.791,81	(525,21)	88.266,60	(88.266,60)
1912.34.00 MUL.JUR.MORA CONT.REC.CONCES.ENERGIA ELETTRICA		915.196,22		915.196,22	(915.196,22)
1912.35.00 MUL.JUR.MORA DA COTA-PARTE DA CONTR.SINDICAL					
1912.36.00 MUL.JUR.MORA CONTR.S/REC.SORTEIOS ENT.FILANTR		40.002,82	(67,87)	39.934,95	(39.934,95)
1912.51.00 MUL.JUR.MORA CONTR. S/ APOSTA COMPET. HIPICAS					
1912.52.00 MUL.JU.MORA COTA-PARTE FRETE REN.MAR.MERCANTE	378.620,00	53,24		53,24	378.566,76
1912.53.00 MULT. J.MORA CONTR.REL.DESP.EMP. S/ J.CAUSA	16.045.992,00	28.022.651,06		28.022.651,06	(11.976.659,06)
1912.54.00 MULT. J.MORA CONTR. S/ REMUN. DEVIDA AO TRAB.		17.338.686,54		17.338.686,54	(17.338.686,54)
1912.55.00 JUROS DE MORA DO FUNDAF - REC. DE CONTRIB.	4.507.194.856,00	3.278.490.898,18	275.814.841,27	3.554.305.739,45	952.889.116,55
1912.55.01 JUROS MORA DO FUNDAF - CONTR. FIN. SEG.SOCIAL	1.254.907.103,00	901.728.959,12	142.184.996,74	1.043.913.955,86	210.993.147,14



MINISTÉRIO DA FAZENDA
SECRETARIA DO TESOURO NACIONAL

TITULO	REALIZAÇÃO DA RECEITA POR NATUREZA DE RECEITA
--------	---

SUBTITULO	
-----------	--

ESFERA ORÇAMENTÁRIA	ORCAMENTOS FISCAL E DA SEGURIDADE SOCIAL
---------------------	--

EXERCICIO	MES
2009	DEZEMBRO

EMISSION	PAGINA
31/12/2009	

ESPECIFICAÇÃO	PREVISÃO ATUALIZADA	ARRECAÇÃO BRUTA	DEDUÇÕES	ARRECAÇÃO LÍQUIDA	PREVISÃO – ARRECAÇÃO LÍQUIDA
1912.55.02 JUROS MORA DO FUNDAP - REC PARCELAMENT COFINS	932.436.302,00	634.934.761,29		634.934.761,29	297.501.540,71
1912.55.03 JUROS MORA DO FUNDAP - CONTR.S/ MOVIM. FINANC		46.432.013,94	4.449.447,58	50.881.461,52	(50.881.461,52)
1912.55.04 JUROS MORA DO FUNDAP - REC PARCELAM DA CPMF		32.159.312,85		32.159.312,85	(32.159.312,85)
1912.55.05 JUROS MORA DO FUNDAP - CONTR. P/ PIS/PASEP	514.521.434,00	381.982.743,17	45.185.844,64	427.168.587,81	87.352.846,19
1912.55.06 JUROS MORA DO FUNDAP - REC PARCELAM PIS/PASEP	188.936.692,00	154.754.615,72		154.754.615,72	34.182.076,28
1912.55.07 JUROS MORA DO FUNDAP - CONTR.SOC. S/LUCRO PJ	1.321.995.502,00	1.004.240.422,84	83.994.552,31	1.088.234.975,15	233.760.526,85
1912.55.08 JUROS MORA DO FUNDAP - REC PARCELAMENTO CSLL	294.397.823,00	122.258.069,25		122.258.069,25	172.139.753,75
1912.55.09 JUROS MORA DO FUNDAP - CONTR. REC.LOT.FEDERAL					
1912.55.10 JUROS MORA DO FUNDAP - CONTR. REC.LOT.ESPORT.					
1912.55.11 JUROS MORA DO FUNDAP -CONTR.CONC.ESP.LOT.ESP.					
1912.55.12 JUROS MORA DO FUNDAP -CONTR.REC. LOT. NUMEROS					
1912.55.13 JUROS MORA DO FUNDAP -CONTR.REC. LOT. INSTANT					
1912.55.14 JUROS MORA DO FUNDAP -PREMIOS PRESCR.LOT.FED.					
1912.56.00 MULTA/JUROS DE COMPENS. FINANCEIRAS RG/RPPS					
1912.99.00 MULTAS E JUROS DE MORA - OUTRAS CONTRIBUICOES	15.213.828,00	4.448.976,73	(3.840,77)	4.445.135,96	10.768.692,04
1912.99.01 MULTAS E JUROS DE MORA OUTRAS CONTRIBUICOES	15.213.828,00	4.426.653,16	(3.840,77)	4.422.812,39	10.791.015,61
1912.99.02 PARC - MULTAS/JUROS DE MORA OUTRAS CONTRIB		22.323,57		22.323,57	(22.323,57)
1913.00.00 MUL. E JUR. MORA DA DIVIDA ATIVA DOS TRIBUTOS	817.136.693,00	1.062.308.883,43	101.499.228,11	1.163.808.111,54	(346.671.418,54)
1913.01.00 MULTAS JUR. MORA DIV.ATIVA IMPOSTO IMPORTACAO	8.370.203,00	83.624.780,10	812.065,26	84.436.845,36	(76.066.642,36)
1913.01.01 REC.MULTA/MORA DIV ATIVA IMP S/IMPORTACAO.	8.370.203,00	79.542.753,40	812.065,26	80.354.818,66	(71.984.615,66)
1913.01.02 REC PARC - MULTA/JUROS DE MORA DIV ATIVA II		4.082.026,70		4.082.026,70	(4.082.026,70)
1913.02.00 MUL. JUR.MORA DIV.ATIVA IR S/PROV.QQ.NATUREZA	608.657.304,00	781.159.100,80	76.498.933,33	857.658.034,13	(249.000.730,13)
1913.02.01 MULTAS JUR. MORA DIV.ATIVA IR-PESSOA FISICA	189.156.394,00	183.510.598,36	3.901.265,89	187.411.864,25	1.744.529,75
1913.02.02 MULTAS JUR. MORA DIV.ATIVA IR-PESSOA JURIDICA	233.603.181,00	359.717.027,76	62.568.960,31	422.285.988,07	(188.682.807,07)
1913.02.03 MULTAS JUR. MORA DIV.ATIVA IR-RETIDO NA FONTE	69.826.172,00	122.443.653,02	10.028.707,13	132.472.360,15	(62.646.188,15)
1913.02.04 REC PARC - MULTA/JUROS DE MORA DIV ATIVA IRPJ	86.247.517,00	100.005.065,68		100.005.065,68	(13.757.548,68)
1913.02.05 REC PARC - MULTA/JUROS DE MORA DIV ATIVA IRRF	9.251.853,00	5.939.423,82		5.939.423,82	3.312.429,18
1913.02.06 REC PARC - MULTA/JUROS DE MORA DIV ATIVA IRPF	20.572.187,00	9.543.332,16		9.543.332,16	11.028.854,84
1913.03.00 MULTAS JUR. MORA DIV.ATIVA IMP. PROD.INDISTR.	153.938.656,00	163.261.066,79	21.186.102,42	184.447.169,21	(30.508.513,21)
1913.03.01 REC.MULTA/MORA DIV ATIVA IMP S/PROD INDUS-IPI	153.938.656,00	120.443.936,45	21.186.102,42	141.630.038,87	12.308.617,13
1913.03.02 REC PARC - MULTA/JUROS DE MORA DIV ATIVA IPI		42.817.130,34		42.817.130,34	(42.817.130,34)
1913.04.00 MUL.JUR.MORA DIV.AT.IMP.OP.CR.CAM.SEG.VAL.MOB	8.879.644,00	10.496.260,09	1.029.339,01	11.525.599,10	(2.645.955,10)
1913.04.01 REC. MULTA E JUROS DA DIVIDA ATIVA DO IOF	8.879.644,00	10.478.647,90	1.029.339,01	11.507.986,91	(2.628.342,91)
1913.04.02 REC PARC - MULTA/JUROS DE MORA DIV ATIVA IOF		17.612,19		17.612,19	(17.612,19)
1913.07.00 MULTAS JUR. MORA DIV.ATIVA IMPOSTO EXPORTACAO	923.222,00	449.281,09	97.688,30	546.969,39	376.252,61
1913.07.01 REC. MULTA E JUROS DA DIVIDA ATIVA DO IE	923.222,00	40.953,26	273.921,47	314.874,73	608.347,27
1913.07.02 REC PARC - MULTA/JUROS DE MORA DIV ATIVA IE		408.327,83	(176.233,17)	232.094,66	(232.094,66)
1913.08.00 MULTAS JUR. MORA DIV.ATIVA IMP.PROP.TER.RURAL	21.729.101,00	17.918.347,26	1.874.336,91	19.792.684,17	1.936.416,83
1913.09.00 MULTAS JUR. MORA DIV.ATIVA TX FISC.TELECOMUN.	24.969,00	94.830,56	106,62	94.937,18	(69.968,18)
1913.10.00 MULTAS JUR. MORA DIV.ATIVA TX FISC.PROD. MEX					
1913.99.00 MULTAS JUR. MORA DIV.ATIVA DE OUTROS TRIBUTOS	14.613.594,00	5.305.216,74	656,26	5.305.873,00	9.307.721,00
1914.00.00 MUL.E JUR.MORA DA DIV.ATIVA DAS CONTRIBUICOES	1.616.049.309,00	1.691.107.620,02	128.678.620,67	1.819.786.240,69	(203.736.931,69)
1914.01.00 MULTAS JUR.MORA DIV.ATIVA CONTRIB. PREVIDENC.	112.963.424,00	67.932.630,19	8.978.759,84	76.911.390,03	36.052.033,97
1914.01.01 MULTAS J.MORA DIV.ATIVA-CONTR. FIN.SEG.SOCIAL	94.946.447,00	53.904.099,95	8.978.759,84	62.882.859,79	32.063.587,21
1914.01.02 REC PARC - MULTA/JUROS MORA DIV ATIVA COFINS	18.016.977,00	14.028.530,24		14.028.530,24	3.988.446,76
1914.02.00 MULTAS JUR.MORA DIV.ATIVA CONT.SALAR.EDUCACAO					
1914.03.00 MULTAS JUR.MORA DIV.ATIVA CONTRIB.MOV.FINAN.		578.629,29	5.216.624,22	5.795.253,51	(5.795.253,51)
1914.03.01 MULTAS J.MORA DIV.ATIVA-CONTR. S/ MOV. FINANC		561.370,08	5.216.624,22	5.777.994,30	(5.777.994,30)
1914.03.02 REC PARC - MULTA/JUROS DE MORA DIV ATIVA CPMF		17.259,21		17.259,21	(17.259,21)
1914.04.00 MULTAS JUR.MORA DIV.ATIVA DO RGPS	361.430.279,00	302.754.444,33		302.754.444,33	58.675.834,67
1914.04.01 MULTAS JUR.MORA DIV.AT.CONTR.PREV.SEG.OB.C.I.	1.273.251,00	825.143,55		825.143,55	448.107,45
1914.04.02 MULTAS JUR.MORA DIV.AT.CONTR.PREV.SEG.ASSALAR	113.411.400,00	69.486.779,17		69.486.779,17	43.924.620,83
1914.04.03 MULTAS JUR.MORA DIV.AT.CONTR.PREV.EMPR.SEG.AS	186.461.159,00	177.049.059,26		177.049.059,26	9.412.099,74
1914.04.04 MULTAS JUR.MORA DIV.AT.CONTR.PREV.EMPR-SIMPLE					
1914.04.05 MULTAS JUR.MORA DIV.AT.CONTR.PREV.ESPET.DESPO	511.537,00	65.321,85		65.321,85	446.215,15
1914.04.06 MULTAS JUR.MORA DIV.AT.CONTR.PREV.PROD.RURAL					
1914.04.07 MULTAS JUR.MORA DIV.AT.CONTR.PREV.REG.PARC.DE	24.900,00	17.959,23		17.959,23	6.940,77



MINISTÉRIO DA FAZENDA
SECRETARIA DO TESOURO NACIONAL

TITULO	REALIZAÇÃO DA RECEITA POR NATUREZA DE RECEITA
SUBTITULO	
ESFERA ORÇAMENTÁRIA	ORÇAMENTOS FISCAL E DA SEGURIDADE SOCIAL

EXERCICIO	MES
2009	DEZEMBRO
EMISSION	PAGINA
31/12/2009	

ESPECIFICAÇÃO	PREVISÃO ATUALIZADA	ARRECAÇÃO BRUTA	DEDUÇÕES	ARRECAÇÃO LÍQUIDA	PREVISÃO - ARRECAÇÃO LÍQUIDA
1914.04.08 MULTAS JUR.MORA DIV.AT.CONTR.PREV.SEG.ACI.TRA	23.752.358,00	22.928.819,36		22.928.819,36	823.538,64
1914.04.09 MULTAS JUR.MORA DIV.AT.CONTR.PREV.RECLAM.TRAB					
1914.04.10 MULT J.M.DIV.AT.CONTR.PREV.REG.PARC.DEB.MUNIC					
1914.04.11 MULTAS JUR.MORA DIV.AT.CONTR.PREV.SEG.OBR.EMP	408.085,00	179.537,07		179.537,07	228.547,93
1914.04.12 MULTAS JUR.MORA DIV.AT.CONTR.PREV.SEG.FACULT.					
1914.04.13 MULTAS JUR.MORA DIV.AT.CONTR.PREV.SEG.ESPECIA	1.281.327,00	297.931,19		297.931,19	983.395,81
1914.04.14 MULTAS J.M.DIV.AT.CONTR.PREV.SEG.OBR.-EMP.DOM	205.045,00	89.158,29		89.158,29	115.886,71
1914.04.15 MULTAS J.M.DIV.AT.CONTR.PREV.SEG.ORG.POD.PUBL	34.101.217,00	31.814.735,36		31.814.735,36	2.286.481,64
1914.04.16 MULTAS J.M.DIV.AT.CONTR.PREV.ENTID.FILANTROP.					
1914.04.17 MULTAS J.M.DIV.AT.CONTR.PREV.RET.N.F.-SUBROGA					
1914.04.18 MULTAS J.M.DIV.AT.ARREC.FIES-CERT.FIN.TES.NAC					
1914.04.19 MULTAS J.M.DIV.AT.ARREC.FNS-CERT.FIN.TES.NAC.					
1914.04.20 MULTAS J.M.DIV.AT.- CERT. DIVIDA PUBLICA-CDP					
1914.04.21 MULTAS J.M.DIV.AT.CONTR.PREV.DEP.JUD,REC,C.JUD					
1914.04.22 MUL.JUR.M.DA DIV.AT.CONTR.PREV.-PARCELAMENTOS					
1914.04.99 MULTAS J.M.DIV.AT.DE OUTRA CONTRIB.PREVIDENC.					
1914.05.00 MULTAS JUR.MORA DIV.ATIVA PIS/PASEP	30.923.885,00	20.141.873,80	8.410.818,68	28.552.692,48	2.371.192,52
1914.05.01 MULTAS J.MORA DIV.ATIVA-CONTR. P/ PIS/PASEP	25.498.828,00	16.338.116,62	8.410.818,68	24.748.935,30	749.892,70
1914.05.02 REC PARC - MULTA/JUROS MORA DIV ATI PIS/PASEP	5.425.057,00	3.803.757,18		3.803.757,18	1.621.299,82
1914.06.00 MULTAS JUR.MORA DIV.ATIVA CONTR.SOC.LUCRO PJ.	67.865.916,00	26.796.597,68	10.625.678,03	37.422.275,71	30.443.640,29
1914.06.01 MULTAS J.MORA DIV.ATIVA-CONTR. SOC. LUCRO PJ	61.226.892,00	23.428.904,23	10.625.678,03	34.054.582,26	27.172.309,74
1914.06.02 REC PARC - MULTA/JUROS DE MORA DIV ATIVA CSLL	6.639.024,00	3.367.693,45		3.367.693,45	3.271.330,55
1914.07.00 MULTAS JUR.MORA DIV.ATIVA CONTR.CONC. PROGN.					
1914.07.01 MULTAS JUR.MORA DIV.ATIVA CONTR. LOTERIA FED.					
1914.07.02 MULTAS JUR.MORA DIV.ATIVA CONTR. LOT. ESPORT.					
1914.07.03 MULT.JUR.MORA DIV.AT.CONT.CONC.ESP.LOT.ESPORT					
1914.07.04 MULTAS JUR.MORA DIV.ATIVA CONTR. LOTERIA NUM.					
1914.07.05 MULTAS JUR.MORA DIV.ATIVA CONTR.LOTERIA INST.					
1914.07.06 MULTAS JUR.MORA DIV.ATIVA PREM.PRESC. LOT.FED					
1914.08.00 MULT.J.MORA DIV.AT.CONTR.DESP.EMPR.S/ J.CAUSA					
1914.09.00 MULT. J.MORA DIV.AT. CONTR.S/REM. DEV.TRAB.					
1914.10.00 MULT.J.MORA DIV.AT.COTA ADIC.FR.MARINHA MERC.	352.591,00	428.517,64		428.517,64	(75.926,64)
1914.11.00 MULTAS JUR.MORA DIV.ATIVA CIDE		208.989,48	847.802,89	1.056.792,37	(1.056.792,37)
1914.11.01 MULTAS JUR.MORA DIV.ATIVA CIDE - COMBUSTIVEL		212,97	847.802,89	848.015,86	(848.015,86)
1914.11.02 REC PARC - MULTA/JUROS DE MORA DIV ATIVA CIDE		208.776,51		208.776,51	(208.776,51)
1914.12.00 JUROS DE MORA DO FUNDAP - DIV.ATIVA DAS CONTR	1.038.630.207,00	1.268.159.383,86	94.444.322,97	1.362.603.706,83	(323.973.499,83)
1914.12.01 JUROS MORA DO FUNDAP - DIV. ATIVA DA COFINS	366.111.485,00	610.420.557,45	29.578.936,78	639.999.494,23	(273.888.009,23)
1914.12.02 JUROS MORA DO FUNDAP - REC PARC DIV AT COFINS	161.911.304,00	160.988.257,86		160.988.257,86	923.046,14
1914.12.03 JUROS MORA DO FUNDAP - DIV. ATIVA DA CPMF		5.451.288,74	19.219.667,60	24.670.956,34	(24.670.956,34)
1914.12.04 JUROS MORA DO FUNDAP - REC PARC DIV ATIV CPMF		77.367,08		77.367,08	(77.367,08)
1914.12.05 JUROS MORA DO FUNDAP - DIV. ATIVA PIS/PASEP	112.005.638,00	165.648.428,99	23.999.365,51	189.647.794,50	(77.642.156,50)
1914.12.06 JUROS MORA FUNDAP - REC PARC DIV AT PIS/PASEP	45.111.445,00	49.129.706,25		49.129.706,25	(4.018.261,25)
1914.12.07 JUROS MORA DO FUNDAP - DIV. ATIVA CSLL	269.250.202,00	228.067.451,07	21.646.353,08	249.713.804,15	19.536.397,85
1914.12.08 JUROS MORA FUNDAP - REC PARC DIV ATIV DA CSLL	84.240.133,00	48.376.326,42		48.376.326,42	35.863.806,58
1914.12.09 JUROS MORA DO FUNDAP - DIV. ATIVA LOT.FEDERAL					
1914.12.10 JUROS MORA DO FUNDAP - DIV. ATIVA LOT.ESPORT.					
1914.12.11 JUROS MORA DO FUNDAP - DIV.AT.C.ESP. LOT.ESP.					
1914.12.12 JUROS MORA DO FUNDAP - DIV.AT.LOT. DE NUMEROS					
1914.12.13 JUROS MORA DO FUNDAP - DIV.AT.LOT.INSTANTANEA					
1914.12.14 JUROS MORA FUNDAP-DIV.AT.PREM. PRESC.LOT.FED.					
1914.99.00 MULTAS JUR.MORA DIV.ATI.OUTRAS CONTRIBUICOES	3.883.007,00	4.106.553,75	154.614,04	4.261.167,79	(378.160,79)
1914.99.01 MULTA E JURO DE MORA DIV.ATIV.OUTRAS CONTRIB.	3.883.007,00	3.224.795,52	154.614,04	3.379.409,56	503.597,44
1914.99.02 PARC - MULTAS/JUROS MORA DIV ATI OUTRAS CONTR		881.758,23		881.758,23	(881.758,23)
1915.00.00 MULTAS JUR.MORA DIV.ATIVA DE OUTRAS RECEITAS	768.536.157,00	274.960.742,46	(388.294.090,54)	(113.333.348,08)	881.869.505,08
1915.01.00 MULT.J.MORA DIV.AT. MULTAS INFR.A LEG. TRAB.		6.167.026,34		6.167.026,34	(6.167.026,34)
1915.02.00 MULT.J.MORA DIV.AT. EXPLOR. RECURSOS MINERAIS					
1915.03.00 MULT.J.MORA DIV.AT.OUTOR.DIR.EXPL.E PESQ.MIN.		212,32		212,32	(212,32)



MINISTÉRIO DA FAZENDA
SECRETARIA DO TESOURO NACIONAL

TITULO	REALIZAÇÃO DA RECEITA POR NATUREZA DE RECEITA
SUBTITULO	
ESFERA ORÇAMENTÁRIA	ORCAMENTOS FISCAL E DA SEGURIDADE SOCIAL

EXERCICIO	MES
2009	DEZEMBRO
EMISSAO	PAGINA
31/12/2009	

ESPECIFICAÇÃO	PREVISÃO ATUALIZADA	ARRECAÇÃO BRUTA	DEDUÇÕES	ARRECAÇÃO LÍQUIDA	PREVISÃO – ARRECAÇÃO LÍQUIDA
1915.04.00 MULT.J.MORA DIV.AT.MULT.PREV.LEGIS.MINERARIA		870,23		870,23	(870,23)
1915.05.00 MULT.J.MORA DIV.AT.SERVI.INSF.FISC.ATIV.MINER					
1915.06.00 MULT.J.MORA DIV.AT.MULTA DE POLUICAO DE AGUAS					
1915.07.00 MULT.J.MORA REC.DIV.ATIV.OUT.DIR.REC.HIDRICOS					
1915.08.00 MULT.J.MORA REC.DIV.ATIV.COD.BRAS.AERONAUTICA					
1915.09.00 MULT.J.MORA REC.DIV.ATIV.SERV.INSF.E FISCALIZ					
1915.10.00 MULT.J.MORA REC.DIV.ATIV.-LEI GERAL TELECOMUN					
1915.11.00 MULT.J.MORA REC.DIV.ATIV.CONC/PERM-SERV.COMUN					
1915.12.00 MULT.J.MORA REC.DIV.ATIV.CONTRIB.P/IND.CINEMA					
1915.13.00 MULT.J.MORA REC.DIV.ATIV.- PROJETOS CULTURAIS					
1915.14.00 MULT.J.MORA REC.DIV.ATIV.- LEGISLACAO CINEMA					
1915.15.00 MULT.J.MORA REC.DIV.ATIV.- RECURSOS HIDRICOS					
1915.16.00 MULT.J.MORA REC.DIV.ATIV.- ENERGIA ELETRICA					
1915.17.00 MULT.J.MORA REC.DIV.ATIV.- TX.FISCAL.ENERGIA					
1915.18.00 MULT.J.MORA REC.DIV.ATIV.- TX.FISCAL.ENERGIA					
1915.19.00 MULTA/JUROS DIV.ATIVA COMPENS.FINANC.RG/RPPS					
1915.99.00 OUTRAS MULT. E J.MORA DIV.AT. DE OUTRAS REC.	768.536.157,00	268.792.633,57	(388.294.090,54)	(119.501.456,97)	888.037.613,97
1915.99.01 OUTRAS MULT.JUR.MORA DIV.ATIV.OUTR.RECEITAS	747.285.075,00	256.843.719,30	(388.294.090,54)	(131.450.371,24)	878.735.446,24
1915.99.02 PARCEL-OUTRAS MULTA/J DE MORA DIV AT OUT REC	21.251.082,00	11.948.914,27		11.948.914,27	9.302.167,73
1918.00.00 MULTAS E JUROS DE MORA-OUTRAS RECEITAS	177.868.981,00	76.302.621,29	(1.555.178,05)	74.747.443,24	103.121.537,76
1918.01.00 MULTAS E JUROS DE MORA DE ALUGUEIS	186.075,00	180.784,23	(263,52)	180.520,71	5.554,29
1918.02.00 MULTAS E JUROS DE MORA DE ARRENDAMENTOS	266.611,00	252.729,89	(23.470,75)	229.259,14	37.351,86
1918.03.00 MULTAS E JUROS DE MORA DE LAUDEMIOS	1.814.640,00	944.600,76	(532,63)	944.068,13	870.571,87
1918.04.00 MULTAS JUR.MORA ALIENACAO DE DOMINIO UTIL	153.133,00	184.913,19	(115.577,80)	69.335,39	83.797,61
1918.05.00 MUL.JUR. MORA ALIEN. DE OUTROS BENS IMOVEIS	317.724,00	579.312,00	(460.880,92)	118.431,08	199.292,92
1918.06.00 MULTAS E JUROS DE MORA DE PARCELAMENTO		89.251,68	(28.072,51)	61.179,17	(61.179,17)
1918.07.00 MULTAS E JUROS DE MORA DE FOROS	4.309.766,00	3.354.437,42	(52.498,27)	3.301.939,15	1.007.826,85
1918.08.00 MULTAS E JUROS DE MORA DE TAXAS DE OCUPACAO	4.540.455,00	6.386.057,60	(7.176,05)	6.378.881,55	(1.838.426,55)
1918.09.00 MULTAS E JUROS DE MORA DE DIVIDENDOS					
1918.10.00 MULTAS E JUROS DE MORA DE PARTICIPACOES					
1918.11.00 MULT.JUROS MORA REC.DIR.ANTIDUMPING DIR.COMP	659.784,00	805.698,34	(17.978,17)	787.720,17	(127.936,17)
1918.12.00 MULT. JUROS MORA REC.DECORR. BENS APREENDIDOS	11.822,00	15.075,96	9.814,11	24.890,07	(13.068,07)
1918.13.00 MULT.J.MORA FINANC.ESTOCAGEM ALCOOLETIL.COMB					
1918.14.00 MULT.J.MORA REC. EXPLORACAO RECURSOS MINERAIS		4.412,97		4.412,97	(4.412,97)
1918.15.00 MULT.J.MORA OUTORG.DIR.EXPLOR.E PESQU.MINERAL		204,70		204,70	(204,70)
1918.16.00 MULT.J.MORA DA RECEITA DE CONCESSAO FLORESTAL					
1918.99.00 OUTRAS MULTAS E JUROS DE MORA	165.608.971,00	63.505.142,55	(858.541,54)	62.646.601,01	102.962.369,99
1919.00.00 MULTAS DE OUTRAS ORIGENS	2.594.692.656,00	1.961.846.605,17	(81.303.559,91)	1.880.543.045,26	714.149.610,74
1919.01.00 MULTAS PREVISTA NA LEGISLACAO DE METROLOGIA	65.425.269,00	69.731.382,85	(69.466,01)	69.661.916,84	(4.236.647,84)
1919.02.00 MULTAS DO REGULAMENTO P/ O TRAFEGO MARITIMO	2.930.364,00	6.930.663,48	(17.340,00)	6.913.323,48	(3.982.959,48)
1919.03.00 MULTA DE POLUICAO DE AGUAS	100.000,00	22.396,29		22.396,29	77.603,71
1919.04.00 MULTAS PREVISTAS EM ACORDOS INTERN. DE PESCA					
1919.05.00 MUL. DECORRENTES DE APREE.DE EMBARCAC.E PESCA					
1919.06.00 MULTAS DO CODIGO ELEITORAL E LEIS CONEXAS	38.422.674,00	18.358.985,33	(30.086,97)	18.328.898,36	20.093.775,64
1919.07.00 MULTAS PREVISTAS NO REGUL. DO ESTRANGEIRO					
1919.08.00 MULTAS PREVISTAS NA LEI DO SERVICO MILITAR	2.588.208,00	3.238.122,66		3.238.122,66	(649.914,66)
1919.09.00 MULTAS PREVISTAS NA LEI GERAL DAS TELECOMUN.	96.966.715,00	53.912.388,35	(19.674,45)	53.892.713,90	43.074.001,10
1919.10.00 MULTAS PREVISTAS NA LEGISL. SANITARIA	12.823.896,00	17.341.054,85	(239.838,35)	17.101.216,50	(4.277.320,50)
1919.12.00 MULTAS PREVISTAS LEGIS.DE REGISTRO COMERCIO		998,48		998,48	(998,48)
1919.13.00 MUL. PREVISTAS NA LEGIS LUBRIF.E COMBUSTIVEIS	16.594.442,00	26.790.895,88	(834.103,09)	25.956.792,79	(9.362.350,79)
1919.14.00 MULTAS POR INFRACAO A LEGIS. TRABALHISTA	102.515.991,00	126.799.208,93	(351.913,72)	126.447.295,21	(23.931.304,21)
1919.15.00 MULTAS PREVISTAS NA LEGISLAC. DE TRANSITO	442.852.287,00	513.495.211,86	(24.529.221,53)	488.965.990,33	(46.113.703,33)
1919.16.00 MUL. PREVISTAS NA LEG.SEG.DESEMP.AB. SALAR.	16.631.518,00	22.327.683,34	(76.775,71)	22.250.907,63	(5.619.389,63)
1919.17.00 MULTAS PREVISTAS NA LEI DELEGADA NR 04/62					
1919.20.00 MULTAS PREVIS. LEI DE PREVENC. AO USO DE DROG					
1919.26.00 MULTAS PREVISTAS NA LEGIS.DEFESA DIR. DIFUSOS	39.469.368,00	47.093.517,44	(20.556,83)	47.072.960,61	(7.603.592,61)
1919.26.01 MUL.PREV.LEGISL.S/DIREITOS DIFUSOS TRABALHIST		88.795,12	(20.556,83)	68.238,29	(68.238,29)



MINISTÉRIO DA FAZENDA
SECRETARIA DO TESOURO NACIONAL

TITULO	REALIZAÇÃO DA RECEITA POR NATUREZA DE RECEITA
SUBTITULO	
ESFERA ORÇAMENTÁRIA	ORÇAMENTOS FISCAL E DA SEGURIDADE SOCIAL

EXERCICIO	MES
2009	DEZEMBRO
EMISSAO	PAGINA
31/12/2009	

ESPECIFICAÇÃO	PREVISÃO ATUALIZADA	ARRECADAÇÃO BRUTA	DEDUÇÕES	ARRECADAÇÃO LÍQUIDA	PREVISÃO – ARRECADAÇÃO LÍQUIDA
1919.26.02 MUL.PREV.LEGISL.S/DIREITOS DIFUSOS - OUTROS	39.469.368,00	47.004.722,32		47.004.722,32	(7.535.354,32)
1919.27.00 MULTAS E JUROS PREVISTOS EM CONTRATOS	14.938.481,00	31.091.831,27	(2.264.175,50)	28.827.655,77	(13.889.174,77)
1919.28.00 MULTAS DEC.OP.TRANSP.ROD.PASSAGEIROS E CARGAS	6.497.520,00	10.009.762,87	(198.429,78)	9.811.333,09	(3.313.813,09)
1919.29.00 MUL.PREVISTAS POR.INFR.LEGIS.TRANSP. FERROV.					
1919.30.00 MULTAS PREVISTAS NO COD.BRAS. DE AERONAUTICA	633.361,00	7.289.820,79	(58.213,28)	7.231.607,51	(6.598.246,51)
1919.31.00 MULTA DE TARIFA PEDAGIO	3.386.468,00	2.597.174,89	(2.450,00)	2.594.724,89	791.743,11
1919.32.00 MULTA DECOR.DE SENT.PENAL CONDENATORIA	2.673.731,00	3.456.734,27	(21.070,35)	3.435.663,92	(761.932,92)
1919.33.00 MULTA DE QUEBRA DE FIANCA	187.766,00	260.678,79	(58,00)	260.620,79	(72.854,79)
1919.34.00 MUL. PREVISTAS EM LEI P/INFR.SET ENERGIA ELET					
1919.35.00 MULTAS POR DANOS AO MEIO AMBIENTE	40.991.652,00	48.043.142,14	(606.891,01)	47.436.251,13	(6.444.599,13)
1919.36.00 MULTA E DE SEGURANCA PRIVADA	3.273.038,00	17.766.294,86	(40.798,02)	17.725.496,84	(14.452.458,84)
1919.37.00 MULTA POR ATO ATENTATORIO AO EXERC JURISDICAIO		4.306,69		4.306,69	(4.306,69)
1919.38.00 MULTA/JUROS DAS OPERACOES OFICIAIS DE CREDITO	199.418.000,00				199.418.000,00
1919.41.00 MULTAS POR INFRACOES A LEG. CINEMATOGRAFICA		40.826,32		40.826,32	(40.826,32)
1919.48.00 MUL.APLIC.PELOS TRIBUNAIS DE CONTAS		1.460.968,07	(10.881,11)	1.450.086,96	(1.450.086,96)
1919.49.00 MULT.PREV. LEG. S/ REG. PREV. PRIV. COMPLEM.	104.937,00	20.791,59	(266,77)	20.524,82	84.412,18
1919.50.00 MULTAS POR AUTOS DE INFRACAO	92.752.736,00	82.237.583,81	(15.922.613,44)	66.314.970,37	26.437.765,63
1919.52.00 MULTAS PREVISTAS NA LEGISLACAO MINERARIA		8.217.387,52		8.217.387,52	(8.217.387,52)
1919.60.00 MULTAS POR INFRACAO A LEGISLACAO DE LICITACAO					
1919.99.00 OUTRAS MULTAS	1.392.514.234,00	843.306.791,55	(35.988.735,99)	807.318.055,56	585.196.178,44
1920.00.00 INDENIZACOES E RESTITUICOES	2.722.321.873,00	3.529.880.186,89	(173.489.626,53)	3.356.390.560,36	(634.068.687,36)
1921.00.00 INDENIZACOES	23.386.143,00	75.134.785,34	(711.315,01)	74.423.470,33	(51.037.327,33)
1921.05.00 INDEN. PREV. NA LEGISL. S/DEFESA DIR.DIFUSOS					
1921.06.00 INDENIZ. POR DANOS CAUSADOS AO PATR. PUBLICO	1.460.444,00	4.602.510,45	(47.649,90)	4.554.860,55	(3.094.416,55)
1921.99.00 OUTRAS INDENIZACOES	21.925.699,00	70.532.274,89	(663.665,11)	69.868.609,78	(47.942.910,78)
1922.00.00 RESTITUICOES	2.698.935.730,00	3.454.745.401,55	(172.778.311,52)	3.281.967.090,03	(583.031.360,03)
1922.01.00 RESTITUICOES DE CONVENIOS	711.821.122,00	944.901.958,61	(83.172.456,76)	861.729.501,85	(149.908.379,85)
1922.02.00 RESTITUICOES DE BENEFICIOS NAO DESEMBOLSADOS	633.326.105,00	412.196.188,58	(1.572,57)	412.194.616,01	221.131.488,99
1922.03.00 RESTITUICAO DE CONTRIB. PREVID.COMPLEMENTARES	702.746.505,00	700.013.927,09		700.013.927,09	2.732.577,91
1922.04.00 RESTITUICOES NAO RECLAMADAS DAS COND.JUDICIAI					
1922.05.00 RESSARC.P/ OPER.SEGUR.PRIVADOS ASSIST. SAUDE	8.037.580,00	483.085,60	(34.016,25)	449.069,35	7.588.510,65
1922.06.00 RESSARC.CUSTO DISPONIBILIZACAO DE MEDICAMENTO	100.600.144,00	104.463.728,38	(164.895,53)	104.298.832,85	(3.698.688,85)
1922.07.00 RECUPERACAO DE DESPESAS DE EXERC. ANTERIORES	85.397.959,00	621.681.249,90	(48.215.697,05)	573.465.552,85	(488.067.593,85)
1922.08.00 RESSARC. DE PGTO HONORARIOS TECNICO-PERICIAIS	8.501.616,00	17.513.388,79	(872.217,35)	16.641.171,44	(8.139.555,44)
1922.09.00 RESSAR DESP PORTE REMESSA E RETORNO DOS AUTOS	14.393.628,00	16.919.248,65	(22.967,26)	16.896.281,39	(2.502.653,39)
1922.10.00 COMP.FIN.REGIME GERAL E PROPRIO PREV.SERV.		726.231,56		726.231,56	(726.231,56)
1922.10.01 REC.COMPENS.FINANC.ENTRE O RG/RPPS-PRINCIPAL		726.231,56		726.231,56	(726.231,56)
1922.10.02 REC.COMPENS.FINANC.ENTRE RG/RPPS-PARCELAMENTO					
1922.20.00 RECUPERACAO DE SINISTROS		3.150.675,57	(309.249,68)	2.841.425,89	(2.841.425,89)
1922.30.00 DEV.REC.RESTITUICOES INDEVIDAS DO IMP.RENDA					
1922.99.00 OUTRAS RESTITUICOES	434.111.071,00	632.695.718,82	(39.985.239,07)	592.710.479,75	(158.599.408,75)
1930.00.00 RECEITA DA DIVIDA ATIVA	3.139.484.223,00	5.726.644.474,44	(1.351.643.519,77)	4.375.000.954,67	(1.235.516.731,67)
1931.00.00 RECEITA DA DIVIDA ATIVA TRIBUTARIA	1.622.011.255,00	2.559.782.719,64	(1.918.629.970,27)	641.152.749,37	980.858.505,63
1931.01.00 RECEITA DIV.ATIVA IMP. RENDA E PROV. QQ NAT.	418.553.222,00	639.031.575,44	1.122.065.414,51	1.761.096.989,95	(1.342.543.767,95)
1931.01.01 RECEITA DIVIDA ATIVA IMP. RENDA PESSOA FISICA	126.153.836,00	154.327.246,96	11.443.342,07	165.770.589,03	(39.616.753,03)
1931.01.02 RECEITA DIVIDA ATIVA IMP. RENDA PESS.JURIDICA	217.736.212,00	316.994.153,91	1.026.633.226,36	1.343.627.380,27	(1.125.891.168,27)
1931.01.03 RECEITA DIVIDA ATIVA IMP. RENDA RETIDO FONTE	74.663.174,00	125.530.690,21	83.988.846,08	209.519.536,29	(134.856.362,29)
1931.01.04 RECEITA PARCELAMENTOS - DIVIDA ATIVA DO IRPJ		37.357.740,18		37.357.740,18	(37.357.740,18)
1931.01.05 RECEITA DE PARCELAMENTOS - DIV ATIVA DO IRRF		1.756.715,55		1.756.715,55	(1.756.715,55)
1931.01.06 RECEITA DE PARCELAMENTOS - DIV ATIVA DO IRPF		3.065.028,63		3.065.028,63	(3.065.028,63)
1931.02.00 RECEITA DIV.ATIVA DO IPI	129.488.849,00	100.115.948,56	20.152.559,25	120.268.507,81	9.220.341,19
1931.02.01 REC.PROG.RECUP.FIS.PAR-DIV ATIV-IPI/PRINCIPAL	129.488.849,00	81.736.170,74	20.152.559,25	101.888.729,99	27.600.119,01
1931.02.02 RECEITA DE PARCELAMENTOS - DIV ATIVA DO IPI		18.379.777,82		18.379.777,82	(18.379.777,82)
1931.03.00 RECEITA DIVIDA ATIVA DO IOF	2.048.141,00	11.659.180,95	2.058.197,14	13.717.378,09	(11.669.237,09)
1931.03.01 REC.DIVIDA ATIVA IOF - PRINCIPAL	2.048.141,00	11.587.913,14	2.058.197,14	13.646.110,28	(11.597.969,28)
1931.03.02 RECEITA DE PARCELAMENTOS - DIV ATIVA DO IOF		71.267,81		71.267,81	(71.267,81)
1931.04.00 RECEITA DIVIDA ATIVA DO ITR	1.526.856,00	8.048.610,38	4.109.353,21	12.157.963,59	(10.631.107,59)



MINISTÉRIO DA FAZENDA
SECRETARIA DO TESOURO NACIONAL

TITULO	REALIZAÇÃO DA RECEITA POR NATUREZA DE RECEITA
--------	---

EXERCICIO
2009

MES
DEZEMBRO

SUBTITULO	
-----------	--

EMISSION
31/12/2009

PAGINA

ESFERA ORÇAMENTÁRIA	ORÇAMENTOS FISCAL E DA SEGURIDADE SOCIAL
---------------------	--

ESPECIFICAÇÃO	PREVISÃO ATUALIZADA	ARRECAÇÃO BRUTA	DEDUÇÕES	ARRECAÇÃO LÍQUIDA	PREVISÃO – ARRECAÇÃO LÍQUIDA
1931.05.00 RECEITA DIVIDA ATIVA DO IMPOSTO S/ IMPORTACAO	3.454.908,00	71.946.867,26	1.427.882,81	73.374.750,07	(69.919.842,07)
1931.05.01 REC.DIVIDA ATIVA IMP.IMPORTACAO - PRINCIPAL	3.454.908,00	70.445.745,27	1.427.882,81	71.873.628,08	(68.418.720,08)
1931.05.02 RECEITA DE PARCELAMENTOS - DIV ATIVA DO II		1.501.121,99		1.501.121,99	(1.501.121,99)
1931.06.00 RECEITA DA DIV.ATIVA DO IMPOSTO S/ EXPORTACAO	381.547,00	199.759,41	262.120,63	461.880,04	(80.333,04)
1931.06.01 REC.DIVIDA ATIVA IMP.EXPORTACAO - PRINCIPAL	381.547,00	47.132,55	262.120,63	309.253,18	72.293,82
1931.06.02 REC DE PARCELAMENTOS - DIV ATIVA DO IMP EXP		152.626,86		152.626,86	(152.626,86)
1931.07.00 RECEITA DA DIV.ATIVA DE CUSTAS JUDICIAIS	2.494.381,00	1.313.401,31	29.490,82	1.342.892,13	1.151.488,87
1931.08.00 RECEITA DIV.ATIVA DA TAXA DE FISC. TELECOM.	6.200,00	6.413,98	41,02	6.455,00	(255,00)
1931.36.00 RECEITA DA DIV.ATIVA TAXA DE SAUDE SUPLEM.					
1931.99.00 RECEITA DA DIVIDA ATIVA DE OUTROS TRIBUTOS	1.064.057.151,00	1.727.460.962,35	(3.068.735.029,66)	(1.341.274.067,31)	2.405.331.218,31
1931.99.01 RECEITA DA DIVIDA ATIVA DE OUTROS TRIBUTOS	1.064.057.151,00	1.727.460.910,87	(3.068.735.029,66)	(1.341.274.118,79)	2.405.331.269,79
1931.99.02 PARCELAMENTOS - RECEITA DIV ATIV OUTROS TRIB		51,48		51,48	(51,48)
1932.00.00 RECEITA DA DIVIDA ATIVA NAO TRIBUTARIA	1.517.472.968,00	3.166.861.754,80	566.986.450,50	3.733.848.205,30	(2.216.375.237,30)
1932.01.00 REC.DIV.ATIVA CONT.EMPREG.TRAB. P/SEG.SOC.	510.037.348,00	1.322.898.775,87	(198.529,70)	1.322.700.246,17	(812.662.898,17)
1932.01.01 REC.DIV.ATIVA CONT.SEG.OBRIG.-CONTR.INDIVIDUA	657.193,00	524.482,40		524.482,40	132.710,60
1932.01.02 REC.DIV.ATIVA CONT.PREV. SEGURADO ASSALARIADO	160.281.751,00	154.503.032,22		154.503.032,22	5.778.718,78
1932.01.03 REC.DIV.ATIVA CONT.PREV.EMPR.S/SEG.ASSALARIAD	287.329.747,00	326.338.120,03		326.338.120,03	(39.008.373,03)
1932.01.04 REC.DIV.ATIVA CONT.PREV.EMPR.OPTANTE-SIMPLES					
1932.01.05 REC.DIV.ATIVA CONT.PREV.SOBRE ESPETAC.ESPORT.	258.641,00	92.919,42		92.919,42	165.721,58
1932.01.06 REC.DIV.ATIVA CONT.PREV.SOBRE PRODUCAO RURAL					
1932.01.07 REC.DIV.ATIVA CONT.PREV.REG. DE PARC.DEBITOS	42.096,00	24.604,54	(198.529,70)	(173.925,16)	216.021,16
1932.01.08 REC.DIV.ATIVA CONT.PREV.SEG.ACIDENTE DO TRAB.	34.775.196,00	41.066.334,62		41.066.334,62	(6.291.138,62)
1932.01.09 REC.DIV.ATIVA CONT.PREV.S/RECLAMATORIA TRABAL					
1932.01.10 REC.DIV.ATIVA CONT.PREV.REG.PARC.DEB.MUNICIP.					
1932.01.11 REC.DIV.ATIVA CONT.PREV.SEGURADO OBRIG.EMPRES	191.084,00	100.323,48		100.323,48	90.760,52
1932.01.12 REC.DIV.ATIVA CONT.PREV.SEGURADO FACULTATIVO					
1932.01.13 REC.DIV.ATIVA CONT.PREV. DO SEGURADO ESPECIAL	817.599,00	252.573,75		252.573,75	565.025,25
1932.01.14 REC.DIV.ATIVA CONT.PREV. SEG.OBRIG.EMPR. DOM.	107.274,00	56.687,45		56.687,45	50.586,55
1932.01.15 REC.DIV.ATIVA CONT.PREV.ORGaos DO PODER PUBL.	25.576.767,00	22.012.093,81		22.012.093,81	3.564.673,19
1932.01.16 REC.DIV.ATIVA CONT.PREV.DAS ENTIDADES FILANTR					
1932.01.17 REC.DIV.ATIVA CONT.PREV-RET. S/ N.F.- SUBROG.					
1932.01.18 REC.DIV.ATIVA ARREC.FIES-CERT.FINAN.TES.NAC.					
1932.01.19 REC.DIV.ATIVA ARREC.FNS-CERT.FINAN.TES.NAC.					
1932.01.20 REC.DIV.ATIVA CERTIFICADOS DA DIV.PUBLICA-CDP					
1932.01.21 REC.DIV.ATIVA CONT.PREV.-DEP.JUD,REC.E C.JUD.					
1932.01.22 REC.DIV.ATIVA CONT.PREV.- PARCELAMENTOS		777.927.604,15		777.927.604,15	(777.927.604,15)
1932.01.99 REC.DIV.ATIVA OUTRAS CONTRIBUICOES PREVIDENC.					
1932.02.00 REC DIV.AT. DA CONTR. P/ FINANC. SEG. SOCIAL	376.052.376,00	888.720.460,18	326.593.909,82	1.215.314.370,00	(839.261.994,00)
1932.02.01 REC.DIVIDA ATIVA COFINS - PRINCIPAL	376.052.376,00	795.919.052,19	326.593.909,82	1.122.512.962,01	(746.460.586,01)
1932.02.02 RECEITA DE PARCELAMENTOS - DIV ATIV DA COFINS		92.801.407,99		92.801.407,99	(92.801.407,99)
1932.03.00 REC. DA DIVIDA ATIVA DO SALARIO-EDUCACAO					
1932.04.00 REC. DA DIVIDA ATIVA DA CONTRIB.MOV.FINANC.		7.043.848,48	7.813.676,58	14.857.525,06	(14.857.525,06)
1932.04.01 REC.DIVIDA ATIVA CPMF - PRINCIPAL		6.994.331,96	7.813.676,58	14.808.008,54	(14.808.008,54)
1932.04.02 RECEITA DE PARCELAMENTOS - DIV ATIVA DA CPMF		49.516,52		49.516,52	(49.516,52)
1932.05.00 REC. DA DIV.AT. DAS CONTR. PARA O PIS/PASEP	120.133.764,00	183.698.508,91	153.618.843,05	337.317.351,96	(217.183.587,96)
1932.05.01 REC. DA DIVIDA ATIVA CONTRIB. P/PIS E PASEP	120.133.764,00	156.628.414,70	153.618.843,05	310.247.257,75	(190.113.493,75)
1932.05.02 RECEITA PARCELAMENTOS - DIV ATIV DO PIS/PASEP		27.070.094,21		27.070.094,21	(27.070.094,21)
1932.06.00 REC. DA DIV.AT. DA CONTR.SOC. S/LUCRO DAS PJ.	171.886.476,00	253.459.078,36	47.879.511,67	301.338.590,03	(129.452.114,03)
1932.06.01 REC. DIV. ATIVA DA CSLL DAS PESSOAS JURIDICAS	171.886.476,00	232.391.508,61	47.879.511,67	280.271.020,28	(108.384.544,28)
1932.06.02 RECEITA DE PARCELAMENTOS - DIV ATIVA DA CSLL		21.067.569,75		21.067.569,75	(21.067.569,75)
1932.07.00 REC. DA DIV. AT. S/ A CONTR. DOS CONC. PROGN.					
1932.07.01 REC.DIV.ATIVA CONTR. S/ RECEITA LOTERIA FED.					
1932.07.02 REC.DIV.ATIVA CONTR. S/REC. LOTERIAS ESPORT.					
1932.07.03 REC.DIV.AT.CONTR.S/REC. CONC.ESP. LOT.ESPORT.					
1932.07.04 REC.DIV.ATIVA CONTR. S/REC. LOTERIAS NUMEROS					
1932.07.05 REC.DIV.ATIVA CONTR.S/REC.LOTERIA INSTANTANEA					
1932.07.06 REC.DIV.ATIVA PREMIO PREScritos LOT.FEDERAIS					



MINISTÉRIO DA FAZENDA
SECRETARIA DO TESOURO NACIONAL

TITULO	REALIZAÇÃO DA RECEITA POR NATUREZA DE RECEITA	EXERCICIO	MES
		2009	DEZEMBRO
SUBTITULO			
ESFERA ORÇAMENTÁRIA	ORCAMENTOS FISCAL E DA SEGURIDADE SOCIAL	EMISSAO	PAGINA
		31/12/2009	

ESPECIFICAÇÃO	PREVISÃO ATUALIZADA	ARRECAÇÃO BRUTA	DEDUÇÕES	ARRECAÇÃO LÍQUIDA	PREVISÃO – ARRECAÇÃO LÍQUIDA
1932.08.00 REC. DA DIV.AT. MULT.COD.ELEIT. E LEIS CONEX.	17.399.082,00	10.943.081,19	177.220,15	11.120.301,34	6.278.780,66
1932.09.00 REC.DIV.AT. COTA-PARTE AD.FR.P/REN MAR. MERC.	311.693,00	435.626,06	331.917,67	767.543,73	(455.850,73)
1932.10.00 REC.DIV.AT. CONTR. S/ APOSTA EM COMP. HIPICAS		863,20		863,20	(863,20)
1932.11.00 RECEITA DA DIVIDA ATIVA DE ALUGUEIS					
1932.12.00 RECEITA DA DIVIDA ATIVA DE FOROS					
1932.13.00 RECEITA DA DIVIDA ATIVA DA TAXA DE OCUPACAO					
1932.14.00 RECEITA DA DIVIDA ATIVA DE ARRENDAMENTO					
1932.15.00 RECEITA DA DIVIDA ATIVA DE LAUDEMIOS					
1932.16.00 RECEITA DA DIVIDA ATIVA DE OUTRAS CONTRIB.	399.036,00	2.164.976,69	314.316,99	2.479.293,68	(2.080.257,68)
1932.16.01 RECEITA DIVIDA ATIVA DE OUTRAS CONTRIBUICOES	399.036,00	2.080.145,24	314.316,99	2.394.462,23	(1.995.426,23)
1932.16.02 RECEITA PARCELAMENTOS - DIV AT OUTRAS CONTRIB		84.831,45		84.831,45	(84.831,45)
1932.17.00 REC.DA DIV.AT.DAS MULTAS P/INFR.A LEG.TRAB.	179.964.719,00	159.450.638,42	5.990.820,51	165.441.458,93	14.523.260,07
1932.18.00 REC.DIV.AT. CONTR. REL.A DESP.EMPR.S/J.CAUSA					
1932.19.00 REC.DIV.AT. DA CONTR. S/ REM. DEVIDA AO TRAB.					
1932.20.00 RECEITA DA DIVIDA ATIVA DA CIDE		193.541,88	6.094.559,50	6.288.101,38	(6.288.101,38)
1932.20.01 RECEITA DA DIVIDA ATIVA CIDE COMBUSTIVEL			6.094.559,50	6.094.559,50	(6.094.559,50)
1932.20.02 RECEITA DE PARCELAMENTOS - DIV ATIVA DA CIDE		193.541,88		193.541,88	(193.541,88)
1932.21.00 RECEITA DA DIVIDA ATIVA DA ATIVIDADE MINERAL	23.964,00	3.936.984,86		3.936.984,86	(3.913.020,86)
1932.21.01 REC.DIVIDA ATIVA EXPLORACAO RECURSOS MINERAIS		3.493,34		3.493,34	(3.493,34)
1932.21.02 REC.DIV.ATIV.OUTORG.DIREIT.EXPL.PESQ.MINERAL		1.832.915,90		1.832.915,90	(1.832.915,90)
1932.21.04 REC.DIVIDA ATIVA MULTAS PREV.LEGIS.MINERARIA		2.074.473,25		2.074.473,25	(2.074.473,25)
1932.21.05 REC.DIV.ATIV.SERVIC.INSF.FISC.ATIV.MINERAL	23.964,00	26.102,37		26.102,37	(2.138,37)
1932.22.00 REC.DIVIDA ATIVA-MULTA DE POLUICAO DAS AGUAS					
1932.23.00 REC.DIV.ATIV-OUTORGA DIR.DE USO DE R.HIDRICOS					
1932.24.00 REC.DIV.ATIVA MULTA PREVISTA NO C.B.A.		67.767,10		67.767,10	(67.767,10)
1932.25.00 REC.DIV.ATIV-SERVICOS DE INSP. E FISCALIZACAO					
1932.26.00 REC.DIV.ATIVA MULTA PREVISTA NA L.G.T.					
1932.27.00 REC.DIV.ATIV.DE CONC E PERM-SERV.DE COMUNICAO					
1932.28.00 REC.DIV.ATIV.-CONTRIB P/DESENV DA IND.CINEMAT					
1932.29.00 REC.DIV.ATIV.-NAO-APLICACAO EM PROJ.CULTURAIS					
1932.30.00 REC.DIV.ATIV.-MULTA POR INFR. A LEG. CINEMAT.					
1932.31.00 REC.DIV.ATIV.-UTILIZACAO DE RECURSOS HIDRICOS					
1932.32.00 REC.DIV.ATIV.-UTILIZACAO DE RECURSOS HIDRICOS					
1932.33.00 REC.DIV.ATIV.-TX DE FISC. SERV. ENERG. ELETR.					
1932.34.00 REC.DIV.ATIV.-MULTA PREV. LEG. LUB. E COMBUST					
1932.35.00 REC. DIVIDA ATIVA DE COMPENS. FINANC. RG/RPPS					
1932.99.00 REC. DA DIV. ATIVA NAO-TRIB. DE OUTRAS REC.	141.264.510,00	333.847.603,60	18.370.204,26	352.217.807,86	(210.953.297,86)
1932.99.01 REC.DIVIDA ATIVA NAO TRIBUTARIA DE OUTRAS REC	134.504.730,00	329.403.827,69	18.370.204,26	347.774.031,95	(213.269.301,95)
1932.99.02 PARCELAMENTOS - DIV ATIV NAO TRIB OUTRAS REC	6.759.780,00	4.443.775,91		4.443.775,91	2.316.004,09
1990.00.00 RECEITAS CORRENTES DIVERSAS	6.155.397.992,00	19.036.126.162,93	(3.454.412.460,87)	15.581.713.702,06	(9.426.315.710,06)
1990.01.00 RECEITA DE PARCELAMENTOS - OUTRAS RECEITAS		2.216.562,42		2.216.562,42	(2.216.562,42)
1990.02.00 REC. DE ONUS SUCUMBENCIA DE ACOES JUDICIAIS	892.842.892,00	775.455.035,90	51.879.136,80	827.334.172,70	65.508.719,30
1990.02.01 RECEITA DE HONORARIOS DE ADVOGADOS	806.174.651,00	678.908.008,22	52.520.323,17	731.428.331,39	74.746.319,61
1990.02.02 RECEITA DE ONUS DE SUCUMBENCIA	86.668.241,00	96.547.027,68	(641.186,37)	95.905.841,31	(9.237.600,31)
1990.03.00 RECEITA DECORRENTE ALIENACAO BENS APREENDIDOS	42.480.094,00	150.455.012,16	(246.993,29)	150.208.018,87	(107.727.924,87)
1990.03.01 REC. DE LEILOES DE MERCADORIAS APREENDIDAS	37.103.287,00	140.099.566,96	(63.486,58)	140.036.080,38	(102.932.793,38)
1990.03.02 REC. DE ALIENACAO DE BENS APREENDIDOS	5.376.807,00	9.565.447,65	(175.306,71)	9.390.140,94	(4.013.333,94)
1990.03.03 RECEITA DE ALIENACAO DE BENS CAUCIONADOS					
1990.03.04 REC.ALIEN.BENS APREE.TRAF.ILIC.ENT.DROG.AFINS		789.997,55	(8.200,00)	781.797,55	(781.797,55)
1990.04.00 PRODUTO DEP.ABANDONADO(DINHEIRO/OBJETO VALOR)	722.904,00	2.056.730,75	(12.064,79)	2.044.665,96	(1.321.761,96)
1990.05.00 REC. BENS E VALORES PERDIDOS EM FAVOR UNIAO	166.686,00	247.255,13		247.255,13	(80.569,13)
1990.06.00 REC.DECOR.NAO APLIC.INC.FIS.PROJ.CULT.IND.CIN	3.131.423,00	1.476.614,18		1.476.614,18	1.654.808,82
1990.07.00 REC DIREITOS ANTIDUMPING E DIREITOS COMPENSAT	127.846.790,00	232.723.558,80	(84.542,48)	232.639.016,32	(104.792.226,32)
1990.08.00 DEMAIS RECEITAS DO INDESP					
1990.16.00 RECEITA PART. SEGURO-DPVAT-SIST.NAC. TRANSITO	2.679.700.520,00	2.596.594.152,42		2.596.594.152,42	83.106.367,58
1990.17.00 REC. DECOR. CONTA PETROLEO, DERIVADOS ALCOOL					
1990.18.00 RESERVA GLOBAL DE REVERSAO	45.554.941,00	47.856.949,92		47.856.949,92	(2.302.008,92)



MINISTÉRIO DA FAZENDA
SECRETARIA DO TESOURO NACIONAL

TITULO	REALIZAÇÃO DA RECEITA POR NATUREZA DE RECEITA	EXERCICIO	MES
		2009	DEZEMBRO
SUBTITULO			
ESFERA ORÇAMENTÁRIA	ORÇAMENTOS FISCAL E DA SEGURIDADE SOCIAL	EMISSAO	PAGINA
		31/12/2009	

ESPECIFICAÇÃO	PREVISÃO ATUALIZADA	ARRECAÇÃO BRUTA	DEDUÇÕES	ARRECAÇÃO LÍQUIDA	PREVISÃO – ARRECAÇÃO LÍQUIDA
1990.19.00 COTA-PARTE DO SERV.NO FUNDO DE SAUDE MILITAR	763.933.662,00	837.125.371,90	(11.305,17)	837.114.066,73	(73.180.404,73)
1990.20.00 CONTRIBUICAO VOLUNTARIA - MONTEPIO CIVIL	2.621.618,00	2.018.364,60	(21.139,63)	1.997.224,97	624.393,03
1990.21.00 RECEITA DECORRENTE DA INDENIZACAO DE SEGUROS					
1990.22.00 TERCEIRIZACAO DA FOPAG DOS AGENTES PUBLICOS	205.000.000,00	6.599,29	(6.599,29)		205.000.000,00
1990.23.00 REC. LEILAO PARA PAGAM.DA FOLHA DE BENEFÍCIOS					
1990.24.00 RECEITA DE LEILAO DE COTAS DE IMPORTACAO		5.625.473,27		5.625.473,27	(5.625.473,27)
1990.25.00 REC.RECOL E TRANSF.DEP.JUDICIAL/EXTRAJUDICIAL		6.166.308.882,11	(17.771.404,24)	6.148.537.477,87	(6.148.537.477,87)
1990.96.00 VARIACAO CAMBIAL		1.259.098.500,37		1.259.098.500,37	(1.259.098.500,37)
1990.98.00 OUTRAS RECEITAS EVENTUAIS		1.145.210,90		1.145.210,90	(1.145.210,90)
1990.99.00 OUTRAS RECEITAS	1.391.396.462,00	6.955.715.888,81	(3.488.137.548,78)	3.467.578.340,03	(2.076.181.878,03)
2000.00.00 RECEITAS DE CAPITAL	729.195.440.357,00	740.423.273.212,29	(324.819.778,71)	740.098.453.433,58	(10.903.013.076,58)
2100.00.00 OPERACOES DE CREDITO	644.611.501.160,00	497.743.886.915,18	(12.616,14)	497.743.874.299,04	146.867.626.860,96
2110.00.00 OPERACOES DE CREDITO INTERNAS	643.898.822.281,00	488.847.645.532,59	(1.977,64)	488.847.643.554,95	155.051.178.726,05
2111.00.00 TITULOS RESPONSABILIDADE DO TESOURO NACIONAL	643.898.822.281,00	488.847.645.532,59	(1.977,64)	488.847.643.554,95	155.051.178.726,05
2111.01.00 TIT.RES.P.T.N.-REFINANC.DIVIDA PUBLICA FEDERAL	525.546.563.343,00	351.787.060.877,52	(1.977,64)	351.787.058.899,88	173.759.504.443,12
2111.02.00 TITULOS DA DIVIDA AGRARIA - TDA	716.000.000,00	638.853.817,74		638.853.817,74	77.146.182,26
2111.03.00 TIT. RESP. DO TES.NAC. - OUTRAS APLICACOES	117.636.258.938,00	136.421.730.837,33		136.421.730.837,33	(18.785.471.899,33)
2112.00.00 OBRIGACOES FUNDO NAC. DE DESENVOLVIMENTO -FND					
2113.00.00 EMPRESTIMOS COMPULSORIOS					
2114.00.00 OPERACOES DE CREDITO INTERNAS - CONTRATUAIS					
2119.00.00 OUTRAS OPERACOES DE CREDITO INTERNAS					
2120.00.00 OPERACOES DE CREDITO EXTERNAS	712.678.879,00	8.896.241.382,59	(10.638,50)	8.896.230.744,09	(8.183.551.865,09)
2122.00.00 TITULOS RESPONSABILIDADE DO TESOURO NACIONAL		8.361.138.997,36		8.361.138.997,36	(8.361.138.997,36)
2122.01.00 TIT. RESP. REFINAN. DIVIDA PUBLICA FEDERAL		6.046.016.622,91		6.046.016.622,91	(6.046.016.622,91)
2122.02.00 TITULOS TESOURO NACIONAL - OUTRAS APLICACOES		2.315.122.374,45		2.315.122.374,45	(2.315.122.374,45)
2123.00.00 OPERACOES DE CREDITOS EXTERNAS - CONTRATUAIS	712.188.221,00	535.102.385,23	(10.638,50)	535.091.746,73	177.096.474,27
2129.00.00 OUTRAS OPERACOES DE CREDITO EXTERNAS	490.658,00				490.658,00
2200.00.00 ALIENACAO DE BENS	5.070.315.204,00	478.056.247,70	(3.747.005,35)	474.309.242,35	4.596.005.961,65
2210.00.00 ALIENACAO DE BENS MOVEIS	2.147.248.133,00	314.803.226,71	(2.477.492,35)	312.325.734,36	1.834.922.398,64
2211.00.00 ALIENACAO DE TITULOS MOBILIARIOS		171.335,50	(158.432,60)	12.902,90	(12.902,90)
2212.00.00 ALIENACAO DE ESTOQUES	2.135.383.028,00	290.095.772,25		290.095.772,25	1.845.287.255,75
2212.01.00 ALIENACAO ESTOQ. POLIT. GARANTIA PC MIN. PGPM	2.000.000.000,00	254.078.628,69		254.078.628,69	1.745.921.371,31
2212.01.01 ALIENACAO DE ESTOQUES REGULADORES - PGPM	820.000.000,00	17.799.089,61		17.799.089,61	802.200.910,39
2212.01.02 ALIENACAO DE ESTOQUES ESTRATEGICOS - PGPM	1.120.000.000,00	190.001.104,72		190.001.104,72	929.998.895,28
2212.01.03 ALIENACAO DE ESTOQ. DEST. VENDA BALCAO - PGPM	60.000.000,00	46.278.434,36		46.278.434,36	13.721.565,64
2212.03.00 ALIEN. EST. COMERCIAIS SOCIAIS - COMERCIALIZ.	295.632,00	7.438,23		7.438,23	288.193,77
2212.03.01 ALIENACAO ESTOQ.DEST.PROG.SOC.INST.-COMERCIAL	235.776,00	6.510,77		6.510,77	229.265,23
2212.03.02 ALIENACAO ESTOQUES P/ ATACADO - COMERCIALIZAZA	59.856,00	927,46		927,46	58.928,54
2212.03.03 ALIENACAO ESTOQ. ADQUIR. CONSIG. - COMERCIAL.					
2212.07.00 ALIEN. ESTOQ. PROG. AQUISICAO ALIMENTOS - PAA	75.228.396,00	35.943.662,52		35.943.662,52	39.284.733,48
2212.07.01 ALIENACAO ESTOQ.ADQ.COMB.FOME E SEG. ALIMENT.					
2212.07.02 ALIENACAO ESTOQUES ADQUIR. AGRICUL. FAMILIAR	75.228.396,00	35.943.662,52		35.943.662,52	39.284.733,48
2212.09.00 ALIENACAO DE ESTOQUE DE CAFE - FUNCAFE	59.859.000,00	66.042,81		66.042,81	59.792.957,19
2212.09.01 ALIENACAO ESTOQUES TESOURO AFETOS AO FUNCAFE					
2212.09.02 ALIENACAO DE ESTOQUES PROPRIOS DO FUNCAFE	59.859.000,00	66.042,81		66.042,81	59.792.957,19
2214.00.00 ALIENACAO DE ANIMAIS REPRODUTORES E MATRIZES	477.901,00	1.630.139,54	(23.696,65)	1.606.442,89	(1.128.541,89)
2215.00.00 ALIENACAO DE VEICULOS		10.107.788,39	(124.319,37)	9.983.469,02	(9.983.469,02)
2216.00.00 ALIENACAO DE MOVEIS E UTENSILIOS		1.651.058,76	(335,00)	1.650.723,76	(1.650.723,76)
2217.00.00 ALIENACAO DE EQUIPAMENTOS		1.921.592,94		1.921.592,94	(1.921.592,94)
2219.00.00 ALIENACAO DE OUTROS BENS MOVEIS	11.387.204,00	9.225.539,33	(2.170.708,73)	7.054.830,60	4.332.373,40
2220.00.00 ALIENACAO DE BENS IMOVEIS	2.923.067.071,00	163.253.020,99	(1.269.513,00)	161.983.507,99	2.761.083.563,01
2221.00.00 ALIENACAO IMOV.RURAI S P/ COLON. E REF.AGRARIA	23.000.000,00	25.698.570,80	(1.210.106,16)	24.488.464,64	(1.488.464,64)
2222.00.00 PRODUTOS DE ALIENACOES - LEI 9636 15/05/98		26.344.469,84	(51.019,10)	26.293.450,74	(26.293.450,74)
2223.00.00 ALIENACAO DE EMBARCACOES					
2224.00.00 ALIENACAO DE IMOVEIS RURAIS	1.501.188,00	2.070.633,78	(371,97)	2.070.261,81	(569.073,81)
2225.00.00 ALIENACAO DE IMOVEIS URBANOS	66.545.078,00	108.447.293,10	(5.945,60)	108.441.347,50	(41.896.269,50)
2229.00.00 ALIENACAO DE OUTROS BENS IMOVEIS	2.832.020.805,00	692.053,47	(2.070,17)	689.983,30	2.831.330.821,70



MINISTÉRIO DA FAZENDA
SECRETARIA DO TESOURO NACIONAL

TITULO	REALIZAÇÃO DA RECEITA POR NATUREZA DE RECEITA
--------	---

EXERCICIO
2009

MES
DEZEMBRO

SUBTITULO	
-----------	--

EMISSAO
31/12/2009

PAGINA

ESFERA ORÇAMENTÁRIA	ORÇAMENTOS FISCAL E DA SEGURIDADE SOCIAL
---------------------	--

ESPECIFICAÇÃO	PREVISÃO ATUALIZADA	ARRECAÇÃO BRUTA	DEDUÇÕES	ARRECAÇÃO LÍQUIDA	PREVISÃO - ARRECAÇÃO LÍQUIDA
2300.00.00 AMORTIZACOES DE EMPRESTIMOS	22.261.895.492,00	25.984.804.797,35	(315.025.002,67)	25.669.779.794,68	(3.407.884.302,68)
2300.10.00 BEA/BIB	13.368.720,00	16.203.762,92	(555.599,98)	15.648.162,94	(2.279.442,94)
2300.20.00 AMORTIZ. PROV.EXECUCAO DE GARANTIA -OP. CRED.					
2300.20.01 AMORT.PROV.EXEC.GARANTIA - OP. CRED. INTERNAS					
2300.20.02 AMORT.PROV.EXEC.GARANTIA - OP. CRED. EXTERNAS					
2300.30.00 AMORTIZACAO DE EMPRESTIMOS-ESTADOS/MUNICIPIOS	13.286.454.886,00	11.945.629.717,23	(83.688.140,94)	11.861.941.576,29	1.424.513.309,71
2300.40.00 AMORT. REFINANC. - DIVIDAS E OP MEDIO E DE LP	657.092.223,00	758.312.363,05	(14.603.547,94)	743.708.815,11	(86.616.592,11)
2300.50.00 PROGRAMAS DAS OPERACOES OFICIAIS DE CREDITO	753.990.428,00	1.779.104.302,07		1.779.104.302,07	(1.025.113.874,07)
2300.60.00 AMORT. REFINANC. - DIVIDAS DO CLUBE DE PARIS					
2300.70.00 OUTRAS AMORTIZACOES DE EMPRESTIMOS	2.370.104.974,00	7.798.365.036,59	(185.821.055,98)	7.612.543.980,61	(5.242.439.006,61)
2300.70.02 AMORTIZACOES DE CONTRATOS	2.370.104.974,00	7.798.365.036,59	(185.821.055,98)	7.612.543.980,61	(5.242.439.006,61)
2300.80.00 AMORTIZACAO DE FINANCIAMENTOS	366.427.923,00	467.443.510,48	(30.256.373,83)	437.187.136,65	(70.759.213,65)
2300.80.01 AMORTIZACOES DE BENS	330.851.090,00	352.078.765,95		352.078.765,95	(21.227.675,95)
2300.80.02 AMORTIZACOES DE PROJETOS	35.576.833,00	115.364.744,53	(30.256.373,83)	85.108.370,70	(49.531.537,70)
2300.80.03 AMORTIZ.FINANC.FUNDO FINANC. EST.ENS.SUP.-FIES					
2300.80.04 AMORTIZ.FINANC.A ESTOCAGEM ALCOOL ET. COMB.					
2300.99.00 AMORTIZACOES DE EMPRESTIMOS DIVERSOS	4.814.456.338,00	3.219.746.105,01	(100.284,00)	3.219.645.821,01	1.594.810.516,99
2400.00.00 TRANSFERENCIAS DE CAPITAL	149.780.856,00	88.783.126,79	(3.339.720,65)	85.443.406,14	64.337.449,86
2420.00.00 TRANSFERENCIAS INTERGOVERNAMENTAIS					
2422.00.00 TRANSFERENCIAS DOS ESTADOS					
2422.99.00 OUTRAS TRANSFERENCIAS DOS ESTADOS					
2423.00.00 TRANSFERENCIAS DOS MUNICIPIOS					
2423.99.00 OUTRAS TRANSFERENCIAS DOS MUNICIPIOS					
2430.00.00 TRANSFERENCIAS DE INSTITUICOES PRIVADAS					
2440.00.00 TRANSFERENCIAS DO EXTERIOR					
2450.00.00 TRANSFERENCIAS DE PESSOAS		447.293,23		447.293,23	(447.293,23)
2460.00.00 TRANSFERENCIA DE OUTRAS INSTITUICOES PUBLICAS	19.244.004,00	10.907.895,05	(197.907,51)	10.709.987,54	8.534.016,46
2470.00.00 TRANSFERENCIAS DE CONVENIOS	130.536.852,00	77.427.938,51	(3.141.813,14)	74.286.125,37	56.250.726,63
2471.00.00 TRANSF.DE CONVENIOS DA UNIAO DE S/ENTIDADES	115.204.407,00	56.463.341,23	(10,64)	56.463.330,59	58.741.076,41
2472.00.00 TRANSF.DE CONV.DOS ESTADOS,DF E S/ENTIDADES	14.209.693,00	2.584.400,00		2.584.400,00	11.625.293,00
2473.00.00 TRANSF.DE CONV.DOS MUNICIPIOS E S/ENTIDADES	110.000,00	7.444.129,54	(3.141.802,50)	4.302.327,04	(4.192.327,04)
2474.00.00 TRANSF.DE CONVENIOS DE INSTITUICOES PRIVADAS	1.012.752,00	10.936.067,74		10.936.067,74	(9.923.315,74)
2480.00.00 TRANSFERENCIAS PARA O COMBATE A FOME					
2481.00.00 PROVENIENTES DO EXTERIOR					
2482.00.00 PROVENIENTES DE PESSOAS JURIDICAS					
2483.00.00 PROVENIENTES DE PESSOAS FISICAS					
2484.00.00 PROVENIENTES DE DEPOSITOS NAO IDENTIFICADOS					
2500.00.00 OUTRAS RECEITAS DE CAPITAL	57.101.947.645,00	216.127.742.125,27	(2.695.433,90)	216.125.046.691,37	(159.023.099.046,37)
2520.00.00 INTEGRALIZACAO DO CAPITAL SOCIAL					
2521.00.00 INTEGRALIZACAO COM REC. DO TESOURO NACIONAL					
2522.00.00 INTEGRALIZACAO COM RECURSOS DE OUTRAS FONTES					
2530.00.00 RESULTADO DO BANCO CENTRAL DO BRASIL	23.377.000.000,00	185.352.903.379,97		185.352.903.379,97	(161.975.903.379,97)
2540.00.00 REMUNERACAO DAS DISPONIBILIDADES TES.NACIONAL	33.720.734.293,00	30.770.371.689,36	(2.695.433,90)	30.767.676.255,46	2.953.058.037,54
2550.00.00 REC.DIV.ATIVA PROV.DE AMORTIZ.EMPREST.FINANC.					
2560.00.00 RECEITA DIV ATIVA ALIENACAO ESTOQUES DE CAFE		4.307.722,84		4.307.722,84	(4.307.722,84)
2590.00.00 OUTRAS RECEITAS	4.213.352,00	159.333,10		159.333,10	4.054.018,90
2800.00.00 RECEITAS DE CAPITAL A CLASSIFICAR					
7000.00.00 RECEITAS CORRENTES INTRA-ORÇAMENTARIAS	12.349.868.092,00	11.137.966.726,39	(12.156.033,33)	11.125.810.693,06	1.224.057.398,94
7100.00.00 RECEITA TRIBUTARIA		997.369,13	(239.899,18)	757.469,95	(757.469,95)
7110.00.00 IMPOSTOS		704.397,04	(217.576,52)	486.820,52	(486.820,52)
7111.00.00 IMPOSTOS SOBRE O COMERCIO EXTERIOR		78,95		78,95	(78,95)
7111.01.00 IMPOSTO SOBRE A IMPORTACAO		78,95		78,95	(78,95)
7111.01.01 REC.DO PRINCIPAL DO IMPOSTO S/ A IMPORT.		78,95		78,95	(78,95)
7112.00.00 IMPOSTOS SOBRE O PATRIMONIO E A RENDA		701.170,13	(216.428,03)	484.742,10	(484.742,10)
7112.01.00 IMPOSTO S/ PROPRIEDADE TERRITORIAL RURAL		23,50	(337,26)	(313,76)	313,76
7112.01.01 ITR MUNICIPIOS CONVENIADOS - OPERACAO INTRA					
7112.01.02 ITR MUNICIPIOS NAO CONV - OPERACAO INTRA		23,50	(337,26)	(313,76)	313,76



MINISTÉRIO DA FAZENDA
SECRETARIA DO TESOURO NACIONAL

TITULO	REALIZAÇÃO DA RECEITA POR NATUREZA DE RECEITA
--------	---

EXERCICIO
2009

MES
DEZEMBRO

SUBTITULO	
-----------	--

EMISSAO
31/12/2009

PAGINA

ESFERA ORÇAMENTÁRIA	ORÇAMENTOS FISCAL E DA SEGURIDADE SOCIAL
---------------------	--

ESPECIFICAÇÃO	PREVISÃO ATUALIZADA	ARRECAÇÃO BRUTA	DEDUÇÕES	ARRECAÇÃO LÍQUIDA	PREVISÃO – ARRECAÇÃO LÍQUIDA
7112.04.00 IMP.S/A RENDA E PROV.QUALQ.NAT.		701.146,63	(216.090,77)	485.055,86	(485.055,86)
7112.04.21 PESSOAS JURIDICAS - LIQUIDA DE INCENTIVOS		350.000,00	(1.501,90)	348.498,10	(348.498,10)
7112.04.33 RETIDO NAS FONTES - REMESSA AO EXTERIOR		340.259,05	(214.588,87)	125.670,18	(125.670,18)
7112.04.34 RETIDO NAS FONTES - OUTROS RENDIMENTOS		10.887,58		10.887,58	(10.887,58)
7113.00.00 IMPOSTOS SOBRE A PRODUCAO E A CIRCULACAO		3.147,96	(1.148,49)	1.999,47	(1.999,47)
7113.01.00 IMPOSTO S/PRODUTOS INDUSTRIALIZADOS - IPI		3.147,96	(1.148,49)	1.999,47	(1.999,47)
7113.01.02 IPI - BEBIDAS		832,00		832,00	(832,00)
7113.01.04 IPI - VINCULADOS A IMPORTACAO		2.145,28	(1.148,49)	996,79	(996,79)
7113.01.09 IPI - OUTROS PRODUTOS		170,68		170,68	(170,68)
7120.00.00 TAXAS		292.972,09	(22.322,66)	270.649,43	(270.649,43)
7121.00.00 TAXAS PELO EXERCICIO DO PODER DE POLICIA		292.972,09	(22.322,66)	270.649,43	(270.649,43)
7121.02.00 TAXA DE FISCALIZACAO DAS TELECOMUNICACOES		169.340,25	(14.696,12)	154.644,13	(154.644,13)
7121.04.00 TAXAS DO DEPARTAMENTO DE POLICIA FEDERAL					
7121.10.00 TX.LIC.,CONTR, FISC.MAT NUC.RADIOATIVO INSTAL		51.610,00		51.610,00	(51.610,00)
7121.13.00 TAXA DE FISCALIZACAO PROD.CONTR.MIN.EXERCITO		45.270,00		45.270,00	(45.270,00)
7121.17.00 TAXA DE FISCALIZACAO DE VIGILANCIA SANITARIA		1.330,00		1.330,00	(1.330,00)
7121.20.00 TAXA DE SAUDE SUPLEMENTAR		25.421,84	(7.626,54)	17.795,30	(17.795,30)
7121.20.01 TAXA POR PLANO DE ASSISTENCIA A SAUDE		25.421,84	(7.626,54)	17.795,30	(17.795,30)
7121.20.02 TAXA POR REGISTRO DE PRODUTO					
7121.20.03 TAXA POR ALTERACAO DE DADOS DE PRODUTO					
7121.20.04 TAXA POR REGISTRO DE OPERADORA					
7121.20.05 TAXA POR ALTERACAO DE DADOS DE OPERADORA					
7121.20.06 TAXA POR PEDIDO DE REAJ.DE CONTRAPR.PENCUNIAR					
7122.00.00 TAXAS PELA PRESTACAO DE SERVICOS					
7122.08.00 EMOLUMENTOS E CUSTAS JUDICIAIS					
7122.11.00 TX UTIL. SISTEMA INT.COM.EXTER.-SISCOMEX					
7122.12.00 EMOLUMENTOS E CUSTAS PROCESSUAIS ADMINISTRAT.					
7122.99.00 OUTRAS TAXAS PELA PRESTACAO DE SERVICOS					
7200.00.00 RECEITA DE CONTRIBUICOES	12.166.600.808,00	10.923.385.445,27	(8.813.536,22)	10.914.571.909,05	1.252.028.898,95
7210.00.00 CONTRIBUICOES SOCIAIS	12.166.600.808,00	10.923.365.259,64	(8.811.586,24)	10.914.553.673,40	1.252.047.134,60
7210.01.00 CONTRIBUICOES PARA FINANC. SEGURIDADE SOCIAL					
7210.01.01 REC.DO PRINCIPAL DA CONTR. P FIN. SEG. SOCIAL					
7210.29.00 CONTRIB. P/ PLANO DE SEG SOCIAL SERV. PUBLICO	12.166.600.808,00	10.923.189.102,77	(8.720.346,22)	10.914.468.756,55	1.252.132.051,45
7210.29.01 CONTRIBUICAO PATRONAL DE SERVIDOR ATIVO CIVIL	12.166.600.808,00	10.923.189.102,77	(8.720.346,22)	10.914.468.756,55	1.252.132.051,45
7210.37.00 CONTRIBUICOES PARA O PIS/PASEP		33.126,23		33.126,23	(33.126,23)
7210.37.01 REC.DO PRINCIPAL DAS CONTR. P/ O PIS/PASEP		33.126,23		33.126,23	(33.126,23)
7210.37.02 PROGR. RECUP. FISCAL E PARC. ESP.- PIS/PASEP					
7210.38.00 CONTRIB.SOCIAL S/ LUCRO DAS PESSOAS JURIDICAS		143.030,64	(91.240,02)	51.790,62	(51.790,62)
7210.38.01 REC. DO PRINCIPAL DA CONTRIB S/LUCRO PJ		143.030,64	(91.240,02)	51.790,62	(51.790,62)
7210.99.00 OUTRAS CONTRIBUICOES SOCIAIS					
7220.00.00 CONTRIBUICOES ECONOMICAS		20.185,63	(1.949,98)	18.235,65	(18.235,65)
7220.03.00 CONTRIBUICOES DESENV.APERF.ATIVID.FISCALIZ.					
7220.03.02 LOJAS FRANCAS ENTREP.ADUAN. DEP.ALFANDEGADOS					
7220.30.00 CONTRIBUICAO PARA FOMENTO DA RADIODIFUSAO PUB		20.185,63	(1.949,98)	18.235,65	(18.235,65)
7300.00.00 RECEITA PATRIMONIAL	2.038.811,00	6.933.756,56	(419.978,75)	6.513.777,81	(4.474.966,81)
7310.00.00 RECEITAS IMOBILIARIAS	2.012.378,00	1.451.546,02	(407.094,27)	1.044.451,75	967.926,25
7311.00.00 ALUGUEIS	351.381,00	735.088,85	(74.424,30)	660.664,55	(309.283,55)
7312.00.00 ARRENDAMENTOS	11.032,00	61.359,72		61.359,72	(50.327,72)
7315.00.00 TAXA DE OCUPACAO DE IMOVEIS	1.649.965,00	655.097,45	(332.669,97)	322.427,48	1.327.537,52
7315.10.00 TAXA DE OCUPACAO DE TERRENOS DA UNIAO					
7315.20.00 TAXA OCUPACAO IMOVEIS FUN. PROP. NAC. RESID.					
7315.30.00 TAXA DE OCUPACAO DE OUTROS IMOVEIS	1.649.965,00	655.097,45	(332.669,97)	322.427,48	1.327.537,52
7320.00.00 RECEITAS DE VALORES MOBILIARIOS		5.276.983,83		5.276.983,83	(5.276.983,83)
7322.00.00 DIVIDENDOS		5.276.983,83		5.276.983,83	(5.276.983,83)
7330.00.00 RECEITA DE CONCESSOES E PERMISSOES	26.433,00	205.226,71	(12.884,48)	192.342,23	(165.909,23)
7331.00.00 RECEITA DE CONCESSOES E PERMISSOES - SERVICOS		93.195,32	(12.884,48)	80.310,84	(80.310,84)
7331.02.00 RECEITA DE CONC. E PERM. - SERV. DE COMUNIC.		93.195,32	(12.884,48)	80.310,84	(80.310,84)



MINISTÉRIO DA FAZENDA
SECRETARIA DO TESOURO NACIONAL

TITULO	REALIZAÇÃO DA RECEITA POR NATUREZA DE RECEITA
--------	---

EXERCICIO
2009

MES
DEZEMBRO

SUBTITULO	
-----------	--

EMISSAO
31/12/2009

PAGINA

ESFERA ORÇAMENTÁRIA	ORÇAMENTOS FISCAL E DA SEGURIDADE SOCIAL
---------------------	--

ESPECIFICAÇÃO	PREVISÃO ATUALIZADA	ARRECAÇÃO BRUTA	DEDUÇÕES	ARRECAÇÃO LÍQUIDA	PREVISÃO - ARRECAÇÃO LÍQUIDA
7331.02.01 RECEITA DE OUTORGA DOS SERV. TELECOMUNICACAO		17.971,53	(11.250,00)	6.721,53	(6.721,53)
7331.02.03 REC. OUTORG. DIREITO DE USO RADIODIFREQUENCIA		75.223,79	(1.634,48)	73.589,31	(73.589,31)
7333.00.00 REC. CONCESS. PERMISS. - DIR. USO DE BENS PUB	26.433,00	112.031,39		112.031,39	(85.598,39)
7333.01.00 REC. CONCESS. DE DIREITO REAL USO AREA PUBLIC	26.433,00	112.031,39		112.031,39	(85.598,39)
7500.00.00 RECEITA INDUSTRIAL	135.171.528,00	143.280.449,56	(390.589,15)	142.889.860,41	(7.718.332,41)
7520.00.00 RECEITAS DA INDUSTRIA DE TRANSFORMACAO	135.171.528,00	143.280.449,56	(390.589,15)	142.889.860,41	(7.718.332,41)
7520.12.00 RECEITA DA INDUSTRIA MECANICA		5.746.334,16	(292.981,51)	5.453.352,65	(5.453.352,65)
7520.20.00 RECEITA DA INDUSTRIA QUIMICA		104.922,91		104.922,91	(104.922,91)
7520.21.00 RECEITA DA INDUST. PROD. FARMAC. E VETERINARIOS	2.253.002,00	2.725.105,22	(10.346,44)	2.714.758,78	(461.756,78)
7520.22.00 RECEITA DA INDUSTRIA DE PROD. FARMOQUIMICOS		2.351,55		2.351,55	(2.351,55)
7520.26.00 RECEITA DA INDUSTRIA DE PRODUTOS ALIMENTARES	6.868,00				6.868,00
7520.29.00 RECEITA DA INDUSTRIA EDITORIAL E GRAFICA	132.911.310,00	134.233.575,62	(87.261,20)	134.146.314,42	(1.235.004,42)
7520.99.00 OUTRAS RECEITAS DA INDUSTRIA DE TRANSFORMACAO	348,00	468.160,10		468.160,10	(467.812,10)
7600.00.00 RECEITA DE SERVICOS	42.862.238,00	47.117.340,24	(1.653.796,48)	45.463.543,76	(2.601.305,76)
7600.01.00 SERVICOS COMERCIAIS	3.237.063,00	1.576.691,10	(1.396,49)	1.575.294,61	1.661.768,39
7600.01.01 SERVICOS DE COMERCIALIZACAO DE MEDICAMENTOS					
7600.01.02 SERV. DE COM. LIVROS PERIOD. MAT. ESC. E PUBLICID.	2.041.804,00	1.550.236,74	(1.046,49)	1.549.190,25	492.613,75
7600.01.99 OUTROS SERVICOS COMERCIAIS	1.195.259,00	26.454,36	(350,00)	26.104,36	1.169.154,64
7600.03.00 SERVICOS DE TRANSPORTE					
7600.03.02 SERVICOS DE TRANSPORTE FERROVIARIO					
7600.03.04 SERVICOS DE TRANSPORTE AEREO					
7600.04.00 SERVICOS DE COMUNICACAO					
7600.05.00 SERVICOS DE SAUDE	14.519.837,00	12.144.421,22	(611.708,09)	11.532.713,13	2.987.123,87
7600.05.01 SERVICOS HOSPITALARES	14.519.837,00	12.144.421,22	(611.708,09)	11.532.713,13	2.987.123,87
7600.07.00 SERVICOS DE ARMAZENAGEM	3.463,00	51.483,73	(399,79)	51.083,94	(47.620,94)
7600.08.00 SERVICOS DE PROCESSAMENTO DE DADOS	3.208,00	301,92		301,92	2.906,08
7600.11.00 SERVICOS DE METROLOGIA E CERTIFICACAO	547.768,00	693.906,13	(81.686,99)	612.219,14	(64.451,14)
7600.11.01 METROLOGIA LEGAL E CERTIFICATORIA DELEGADA	133.461,00	168.334,16	(730,00)	167.604,16	(34.143,16)
7600.11.02 METROLOGIA CIENTIFICA E INDUSTRIAL	47.053,00	326.084,61	(79.024,29)	247.060,32	(200.007,32)
7600.11.04 CERTIFICACAO DE PRODUTOS E SERVICOS	13.499,00	25.982,36	(1.181,70)	24.800,66	(11.301,66)
7600.11.05 INFORMACAO TECNOLÓGICA	353.755,00	173.505,00	(751,00)	172.754,00	181.001,00
7600.12.00 SERVICOS DE TECNOLOGIA	64.993,00	184.607,63	(19.310,09)	165.297,54	(100.304,54)
7600.13.00 SERVICOS ADMINISTRATIVOS	8.890.693,00	16.298.087,98	(539.328,99)	15.758.758,99	(6.868.065,99)
7600.14.00 SERVICOS DE INSPECAO E FISCALIZACAO		26.669,04	(1.313,04)	25.356,00	(25.356,00)
7600.16.00 SERVICOS EDUCACIONAIS	12.474.565,00	8.939.519,43	(216.360,00)	8.723.159,43	3.751.405,57
7600.17.00 SERVICOS AGROPECUARIOS	140.760,00	173.629,37		173.629,37	(32.869,37)
7600.20.00 SERV. CONSULT. ASSIST. TEC. ANALISE PROJ.-INTRA	4.451,00	6.000,00		6.000,00	(1.549,00)
7600.21.00 SERVICOS DE HOSPEDAGEM E ALIMENTACAO		91.649,00	(85.764,00)	5.885,00	(5.885,00)
7600.22.00 SERVICOS DE ESTUDOS E PESQUISAS	2.788.687,00	6.421.710,02	(82.910,00)	6.338.800,02	(3.550.113,02)
7600.23.00 SERVICOS REG. MARCAS, PAT. TRANSF. DE TECNOLOGIA	159.084,00	231.541,50		231.541,50	(72.457,50)
7600.23.01 SERVICOS DE PATENTES	146.984,00	211.301,50		211.301,50	(64.317,50)
7600.23.02 SERVICOS DE REGISTRO DE MARCAS	9.029,00	17.885,00		17.885,00	(8.856,00)
7600.23.03 SERVICOS DE TRANSFERENCIA DE TECNOLOGIA					
7600.23.04 SERVICOS DE REGISTRO INDICACOES GEOGRAFICAS					
7600.23.05 SERVICOS DE REGISTRO PROGRAMA DE COMPUTADOR	3.071,00	2.055,00		2.055,00	1.016,00
7600.23.06 SERVICOS DE REGISTRO DE DESENHO INDUSTRIAL		300,00		300,00	(300,00)
7600.23.07 SERV. PROTECAO TOPOGRAFIAS CIRCUITOS INTEGRADO					
7600.23.08 SERVICOS DE REMESSA DE DEPOSITOS OFICIAIS					
7600.25.00 SERVICO DE INFORMACOES CIENTIFICAS E TECNOLOG	24,00	4.513,40		4.513,40	(4.489,40)
7600.32.00 SERV. DE CADASTRO DA ATIVIDADE MINERAL-INTRA					
7600.99.00 OUTRAS RECEITAS DE SERVICOS	27.642,00	272.608,77	(13.619,00)	258.989,77	(231.347,77)
7900.00.00 OUTRAS RECEITAS CORRENTES	3.194.707,00	16.252.365,63	(638.233,55)	15.614.132,08	(12.419.425,08)
7910.00.00 MULTAS E JUROS DE MORA		466.246,60	(101.091,88)	365.154,72	(365.154,72)
7911.00.00 MULTAS E JUROS DE MORA DOS TRIBUTOS		137.729,37	(39.035,79)	98.693,58	(98.693,58)
7911.01.00 MULTAS E JUROS DE MORA DO IMP. S/A IMPORTACAO		352,13	(790,54)	(438,41)	438,41
7911.01.01 REC. MULTA E JUROS MORA IMPOSTO S/ IMPORTACAO		352,13	(790,54)	(438,41)	438,41
7911.02.00 MULTAS E JUROS DE MORA-IMP.RENDA E PROV. NAT.		108.974,09	(38.001,75)	70.972,34	(70.972,34)



MINISTÉRIO DA FAZENDA
SECRETARIA DO TESOURO NACIONAL

TITULO	REALIZAÇÃO DA RECEITA POR NATUREZA DE RECEITA
SUBTITULO	
ESFERA ORÇAMENTÁRIA	ORÇAMENTOS FISCAL E DA SEGURIDADE SOCIAL

EXERCÍCIO	MES
2009	DEZEMBRO
EMISSION	PAGINA
31/12/2009	

ESPECIFICAÇÃO	PREVISÃO ATUALIZADA	ARRECAÇÃO BRUTA	DEDUÇÕES	ARRECAÇÃO LÍQUIDA	PREVISÃO - ARRECAÇÃO LÍQUIDA
7911.02.02 MULTA E JUROS DE MORA - IRPJ		42,91		42,91	(42,91)
7911.02.03 MULTA E JUROS DE MORA - IRRF		108.931,18	(38.001,75)	70.929,43	(70.929,43)
7911.03.00 MULTAS E JUROS DE MORA DO IPI		28.060,09	(242,50)	27.817,59	(27.817,59)
7911.03.01 REC. MULTA E JUROS MORA IMP PROD IND - IPI		28.060,09	(242,50)	27.817,59	(27.817,59)
7911.08.00 MULTAS E JUROS DE MORA IMP. PROP.TERRIT.RURAL		13,50		13,50	(13,50)
7911.08.01 MULTA/JUROS MORA ITR MUN CONV - RECEITA INTRA		13,50		13,50	(13,50)
7911.08.02 MULTA/JUROS MORA ITR MUN NAO CONV - REC INTRA		13,50		13,50	(13,50)
7911.31.00 MULTAS E JUROS MORA TX.FISC.TELECOMUNICACAO		329,56	(1,00)	328,56	(328,56)
7911.36.00 MUL.JUR.MORA TAXA DE SAUDE SUPLEMENTAR					
7912.00.00 MULTAS E JUROS DE MORA DAS CONTRIBUICOES		230.981,26	(5.307,96)	225.673,30	(225.673,30)
7912.31.00 MULTAS E JUROS DE MORA CONTRIB. DO PIS/PASEP		216.708,33		216.708,33	(216.708,33)
7912.31.01 REC.MULTA/MORA CONTR PIS/PASEP		216.708,33		216.708,33	(216.708,33)
7912.32.00 MULTAS E JUROS S/CONTR.SOCIAL S/LUCRO DE PJ		2.292,62	(1.816,19)	476,43	(476,43)
7912.32.01 REC.MULTA/MORA CONTR SOCIAL S/LUCRO PJ		2.292,62	(1.816,19)	476,43	(476,43)
7912.55.00 JUROS DE MORA DO FUNDAP - REC. DE CONTRIB.		11.980,31	(3.491,77)	8.488,54	(8.488,54)
7912.55.05 JUROS MORA DO FUNDAP - CONTR. P/ PIS/PASEP		8.315,92	(27,30)	8.288,62	(8.288,62)
7912.55.07 JUROS MORA DO FUNDAP - CONTR.SOC. S/LUCRO PJ		3.664,39	(3.464,47)	199,92	(199,92)
7918.00.00 MULTAS E JUROS DE MORA-OUTRAS RECEITAS		42.383,97		42.383,97	(42.383,97)
7918.02.00 MULTAS E JUROS DE MORA DE ARRENDAMENTOS					
7918.08.00 MULTAS E JUROS DE MORA DE TAXAS DE OCUPACAO					
7918.99.00 OUTRAS MULTAS E JUROS DE MORA		42.383,97		42.383,97	(42.383,97)
7919.00.00 MULTAS DE OUTRAS ORIGENS		55.152,00	(56.748,13)	(1.596,13)	1.596,13
7919.09.00 MULTAS ANATEL - RECEITAS INTRA-ORÇAMENTARIAS					
7919.14.00 MULTAS POR INFRAÇÃO A LEGIS. TRABALHISTA		844,20		844,20	(844,20)
7919.99.00 OUTRAS MULTAS		54.307,80	(56.748,13)	(2.440,33)	2.440,33
7920.00.00 INDENIZAÇÕES E RESTITUIÇÕES	3.194.707,00	13.924.704,31	(302.495,88)	13.622.208,43	(10.427.501,43)
7921.00.00 INDENIZAÇÕES		21.953,03		21.953,03	(21.953,03)
7921.99.00 OUTRAS INDENIZAÇÕES		21.953,03		21.953,03	(21.953,03)
7922.00.00 RESTITUIÇÕES	3.194.707,00	13.902.751,28	(302.495,88)	13.600.255,40	(10.405.548,40)
7922.01.00 RESTITUIÇÕES DE CONVENIOS	160.489,00	3.494.443,53	(12.609,94)	3.481.833,59	(3.321.344,59)
7922.07.00 RECUPERAÇÃO DE DESPESAS DE EXERC. ANTERIORES	2.773,00	1.274.679,76	(3.706,81)	1.270.972,95	(1.268.199,95)
7922.08.00 RESSARC PGTO DE HONORÁRIOS TÉCNICO-PERICIAIS		22.806,38		22.806,38	(22.806,38)
7922.09.00 RESSARC DESP PORTE REMESSA E RETORNO DOS AUTO					
7922.99.00 OUTRAS RESTITUIÇÕES	3.031.445,00	9.110.821,61	(286.179,13)	8.824.642,48	(5.793.197,48)
7930.00.00 RECEITA DA DÍVIDA ATIVA					
7931.00.00 RECEITA DA DÍVIDA ATIVA TRIBUTÁRIA					
7931.04.00 RECEITA DÍVIDA ATIVA DO ITR					
7990.00.00 RECEITAS CORRENTES DIVERSAS		1.861.414,72	(234.645,79)	1.626.768,93	(1.626.768,93)
7990.02.00 RECEITAS ONUS SUCUMBÊNCIA DE ACOES JUDICIAIS					
7990.02.02 RECEITAS DE ONUS DE SUCUMBÊNCIA					
7990.19.00 COTA-PARTE DO SERV.NO FUNDO DE SAUDE MILITAR					
7990.96.00 RECEITA DE VARIAÇÃO CAMBIAL					
7990.99.00 OUTRAS RECEITAS		1.861.414,72	(234.645,79)	1.626.768,93	(1.626.768,93)
TOTAL	1.581.447.761.494,00	1.543.351.651.096,00	(16.720.628.454,51)	1.526.631.022.641,49	54.816.738.852,51



MINISTÉRIO DA FAZENDA
SECRETARIA DO TESOURO NACIONAL

TITULO	EXECUÇÃO DA RECEITA POR ORIGEM
--------	--------------------------------

EXERCICIO
2009

MES
DEZEMBRO

SUBTITULO	RECEITAS DE CAPITAL
-----------	---------------------

EMISSAO
31/12/2009

PAGINA

ESFERA ORÇAMENTÁRIA	ORÇAMENTO FISCAL E DA SEGURIDADE SOCIAL
---------------------	---

ESPECIFICAÇÃO	OPERAÇÕES DE CRÉDITO	ALIENAÇÃO DE BENS	AMORTIZAÇÕES DE EMPRÉSTIMOS	TRANSFERÊNCIAS DE CAPITAL	OUTRAS RECEITAS DE CAPITAL	SOMA DAS RECEITAS DE CAPITAL
CENTRO-OESTE	497.743.627.920,59	467.700.357,13	22.062.796.189,55	80.916.055,87	216.125.046.691,37	736.480.087.214,51
DISTRITO FEDERAL	497.743.627.920,59	467.692.907,13	22.062.796.189,55	80.714.328,87	216.125.046.691,37	736.479.878.037,51
GOIAS		7.450,00				7.450,00
MATO GROSSO				201.727,00		201.727,00
MATO GROSSO DO SUL						
NORDESTE		3.106.561,75	6.160.556,00			9.267.117,75
ALAGOAS						
BAHIA		60.217,20				60.217,20
CEARA		2.248.876,90				2.248.876,90
MARANHAO						
PARAIBA		31.100,00				31.100,00
PERNAMBUCO		474.033,49	6.160.556,00			6.634.589,49
PIAUI						
RIO GRANDE DO NORTE		292.334,16				292.334,16
SERGIPE						
NORTE		864.219,38	30.256.373,83			31.120.593,21
ACRE						
AMAPA						
AMAZONAS		810.619,38				810.619,38
PARA		3.000,00	30.256.373,83			30.259.373,83
RONDONIA		50.600,00				50.600,00
RORAIMA						
TOCANTINS						
SUDESTE		2.611.354,09	3.570.566.675,30	4.527.350,27		3.577.705.379,66
ESPIRITO SANTO		244.390,57				244.390,57
MINAS GERAIS		148.480,35		4.527.350,27		4.675.830,62
RIO DE JANEIRO		2.218.483,17	3.570.566.675,30			3.572.785.158,47
SAO PAULO						
SUL	246.378,45	26.750,00				273.128,45
PARANA		7.000,00				7.000,00
RIO GRANDE DO SUL	246.378,45	19.750,00				266.128,45
SANTA CATARINA						
TOTAL GERAL	497.743.874.299,04	474.309.242,35	25.669.779.794,68	85.443.406,14	216.125.046.691,37	740.098.453.433,58



MINISTÉRIO DA FAZENDA
SECRETARIA DO TESOURO NACIONAL

TITULO	EXECUÇÃO DA RECEITA POR ORIGEM							EXERCICIO 2009	MES DEZEMBRO
SUBTITULO	RECEITAS CORRENTES							EMISSAO 31/12/2009	PAGINA
ESFERA ORÇAMENTÁRIA	ORÇAMENTO FISCAL E DA SEGURIDADE SOCIAL								
ESPECIFICAÇÃO	RECEITA TRIBUTÁRIA	RECEITA DE CONTRIBUIÇÕES	RECEITA PATRIMONIAL	RECEITA AGROPECUÁRIA	RECEITA INDUSTRIAL	RECEITA DE SERVICOS	TRANSFERÊNCIAS CORRENTES	OUTRAS RECEITAS CORRENTES	SOMA DAS RECEITAS CORRENTES
CENTRO-OESTE	240.051.694.888,93	409.058.749.275,28	56.319.789.139,17	15.244.702,30	241.610.650,19	32.550.143.817,22	105.074.514,89	39.459.314.299,16	777.801.621.287,14
DISTRITO FEDERAL	240.051.694.888,93	409.058.749.275,28	56.318.676.896,50	14.708.288,60	241.601.283,06	32.528.615.894,55	101.260.765,49	39.458.574.170,99	777.773.881.463,40
GOIAS			498.718,15	490.372,62	9.367,13	8.900.369,57		102.175,01	10.001.002,48
MATO GROSSO			572.514,15	46.041,08		7.773.708,73		66.928,66	8.459.192,62
MATO GROSSO DO SUL			41.010,37	0,00		4.853.844,37	3.813.749,40	571.024,50	9.279.628,64
NORDESTE	153,00		12.439.175,15	1.327.426,84	159.774,14	90.028.317,72	1.523.132,79	18.194.828,14	123.672.807,78
ALAGOAS			325.583,93	7.470,55		4.628.910,24		578.657,49	5.540.622,21
BAHIA			3.045.921,21	535.076,71	82.575,46	15.957.726,07	343.291,21	826.927,89	20.791.518,55
CEARA			1.402.168,71	317.553,81	332,68	12.248.098,34	1.170.989,58	2.925.609,48	18.064.752,60
MARANHAO			746.467,41	109.005,20		6.718.628,38		1.593.271,87	9.167.372,86
PARAIBA			888.176,72	93.503,36	14.850,00	8.225.407,53		846.556,68	10.068.494,29
PERNAMBUCO			3.814.439,99	193.498,92	47.016,00	19.436.725,54		8.942.115,28	32.433.795,73
PIAUI			191.270,02	0,00		6.661.801,87		953.603,17	7.806.675,06
RIO GRANDE DO NORTE			1.654.009,30	34.700,90	15.000,00	10.490.135,08	4.800,00	17.821,78	12.216.467,06
SERGIPE	153,00		371.137,86	36.617,39		5.660.884,67	4.052,00	1.510.264,50	7.583.109,42
NORTE	247.705.831,49		5.062.883,61	193.562,09	65.331,25	23.844.443,05	1.817.530,75	12.834.306,95	291.523.889,19
ACRE			82.432,15	10.802,00		862.954,75		4.138.776,01	5.094.964,91
AMAPA			99.552,31	0,00		697.872,46	1.040,00	98.698,00	897.162,77
AMAZONAS	247.705.831,49		4.131.598,42	5.135,39		2.575.454,26	271.145,00	7.100.475,87	261.789.640,43
PARA			512.394,63	31.596,65	27.872,82	16.527.377,41	1.530.345,75	1.028.158,72	19.657.745,98
RONDONIA			86.525,94	57.117,58		1.646.993,73	15.000,00	325.896,22	2.131.533,47
RORAIMA			86.479,53	0,00		1.101.330,20		43.671,97	1.231.481,70
TOCANTINS			63.900,63	88.910,47	37.458,43	432.460,24		98.630,16	721.359,93
SUDESTE	299.642.120,03	2.326.544.121,33	2.353.441.733,65	3.211.566,23	475.115.233,62	2.174.345.514,16	18.723.931,34	472.555.751,16	8.123.579.971,52
ESPIRITO SANTO			2.761.906,73	578.021,51	506.579,59	13.492.139,78	3.418.706,13	2.448.725,19	23.206.078,93
MINAS GERAIS			8.168.340,58	2.285.641,45	2.147.157,00	113.910.146,16	4.017.115,51	13.844.979,58	144.373.380,28
RIO DE JANEIRO	299.642.120,03	2.326.544.121,33	2.338.209.216,48	347.903,27	472.461.497,03	2.033.742.701,24	11.288.109,70	456.154.811,39	7.938.390.480,47
SAO PAULO			4.302.269,86	0,00		13.200.526,98		107.235,00	17.610.031,84
SUL			16.469.147,35	904.508,67	204.550,11	136.491.504,07	15.002.755,76	23.098.786,32	192.171.252,28
PARANA			222.776,44	106.927,40		19.601.397,83	8.755.487,13	638.226,54	29.324.815,34
RIO GRANDE DO SUL			14.822.732,58	664.488,06	204.550,11	101.588.609,10	1.391.826,01	21.995.855,76	140.668.061,62
SANTA CATARINA			1.423.638,33	133.093,21		15.301.497,14	4.855.442,62	464.704,02	22.178.375,32
TOTAL GERAL	240.599.042.993,45	411.385.293.396,61	58.707.202.078,93	20.881.766,13	717.155.539,31	34.974.853.596,22	142.141.865,53	39.985.997.971,73	786.532.569.207,91

3.3.2 – Execução da Despesa Orçamentária

A execução da despesa orçamentária alcançou o montante de R\$ 1.416.371 milhão, representando 83,1% do total dos créditos autorizados para o período, um percentual ligeiramente superior ao de 2008 (81,1%). O valor total executado teve um crescimento nominal de 12,5% em relação a 2008. Nesse total executado estão incluídas as despesas relacionadas ao serviço da dívida, ou seja, Juros, Encargos e Amortização da Dívida Interna e Externa, que totalizaram R\$ 642.521, o que representou 45,4% das despesas da União em 2009 – percentual próximo ao verificado em 2008. Esse valor é 14,9% superior ao do exercício anterior. O comportamento das despesas realizadas em relação ao orçamento aprovado está demonstrado na tabela abaixo.

TABELA 3.3-10 – PERCENTUAL DE EXECUÇÃO DAS DESPESAS POR TIPO DE CRÉDITO – UNIÃO – 2009 E 2008

CRÉDITOS	2009			2008		
	DOTAÇÃO	EXECUÇÃO	% EXECUTADO	DOTAÇÃO	EXECUÇÃO	% EXECUTADO
Iniciais e Suplementares	1.678.014	1.398.209	83,3	1.529.571	1.240.664	81,1
Especiais	18.968	10.896	57,4	4.837	2.592	53,6
Extraordinários	8.192	7.267	88,7	17.539	15.585	88,9
TOTAL	1.705.174	1.416.371	83,1	1.551.947	1.258.841	81,1

Fonte: Siafi/Secretaria do Tesouro Nacional

Os valores totais apresentados neste demonstrativo podem eventualmente divergir do somatório das partes em função de arredondamentos.

Classificação Institucional

A classificação institucional tem por finalidade evidenciar as unidades responsáveis pela execução da despesa. A Tabela 3.3-11 demonstra a execução da despesa por instituição (órgão superior), segregando os valores considerados executados dos efetivamente liquidados. O montante da despesa executada contempla inclusive os valores não liquidados referentes à inscrição de restos a pagar não-processados do exercício, em observância ao Inciso II do artigo 35 da Lei n.º 4.320/64 e a despesa efetivamente liquidada corresponde somente aos valores das despesas efetivamente liquidadas, em conformidade com o artigo 66 da mesma Lei. Destaca-se que, em termos contábeis, a liquidação representa o fato gerador da despesa pública.

TABELA 3.3-11 – DESPESAS POR ÓRGÃO SUPERIOR – UNIÃO – 2009

ÓRGÃO SUPERIOR	R\$ milhões			
	DESPESA EFETIVAMENTE LIQUIDADA (a)	DESPESA EXECUTADA TOTAL (b)	% (a) / (b)	(b) % do total
Câmara dos Deputados	3.003	3.197	93,9	0,2
Senado Federal	2.491	2.615	95,3	0,2
Tribunal de Contas da União	1.178	1.277	92,3	0,1
Supremo Tribunal Federal	441	544	81,1	0,0
Superior Tribunal De Justiça	854	915	93,4	0,1
Justiça Federal	18.105	18.621	97,2	1,3
Justiça Militar da União	306	315	97,1	0,0
Justiça Eleitoral	3.782	4.276	88,4	0,3
Justiça do Trabalho	11.883	12.188	97,5	0,9
Justiça do Distrito Federal e dos Territórios	1.363	1.419	96,1	0,1
Presidência da República	5.041	6.720	75,0	0,5
Ministério do Planejamento, Orçamento e Gestão	3.536	4.035	87,6	0,3
Ministério da Agricultura, Pecuária e Abastecimento	9.852	11.103	88,7	0,8
Ministério da Ciência e Tecnologia	5.455	6.410	85,1	0,5
Ministério da Fazenda	771.306	780.906	98,8	55,1
Ministério da Educação	44.897	51.188	87,7	3,6
Ministério do Desenvolvimento, Indústria e Comércio	1.045	1.183	88,3	0,1
Ministério da Justiça	7.978	8.827	90,4	0,6
Ministério de Minas e Energia	13.191	16.050	82,2	1,1
Ministério da Previdência Social	249.591	250.245	99,7	17,7
Ministério Público da União	3.072	3.263	94,1	0,2
Ministério das Relações Exteriores	1.734	1.756	98,7	0,1
Ministério da Saúde	53.133	61.383	86,6	4,3
Ministério do Trabalho e Emprego	41.483	42.192	98,3	3,0
Ministério dos Transportes	9.830	16.656	59,0	1,2
Ministério das Comunicações	1.275	1.404	90,8	0,1
Ministério da Cultura	796	1.205	66,1	0,1

ÓRGÃO SUPERIOR	DESPESA EFETIVAMENTE LIQUIDADADA (a)	DESPESA EXECUTADA TOTAL (b)	% (a) / (b)	(b) % do total
Ministério do Meio Ambiente	1.496	1.644	91,0	0,1
Ministério do Desenvolvimento Agrário	2.765	5.041	54,9	0,4
Ministério do Esporte	239	1.096	21,8	0,1
Ministério da Defesa	48.923	52.490	93,2	3,7
Ministério da Integração Nacional	8.589	15.677	54,8	1,1
Ministério do Turismo	588	2.510	23,4	0,2
Ministério do Desenvolvimento Social e Combate à Fome	14.075	14.243	98,8	1,0
Ministério das Cidades	4.913	13.781	35,6	1,0
TOTAL	1.348.209	1.416.371	95,2	100,0

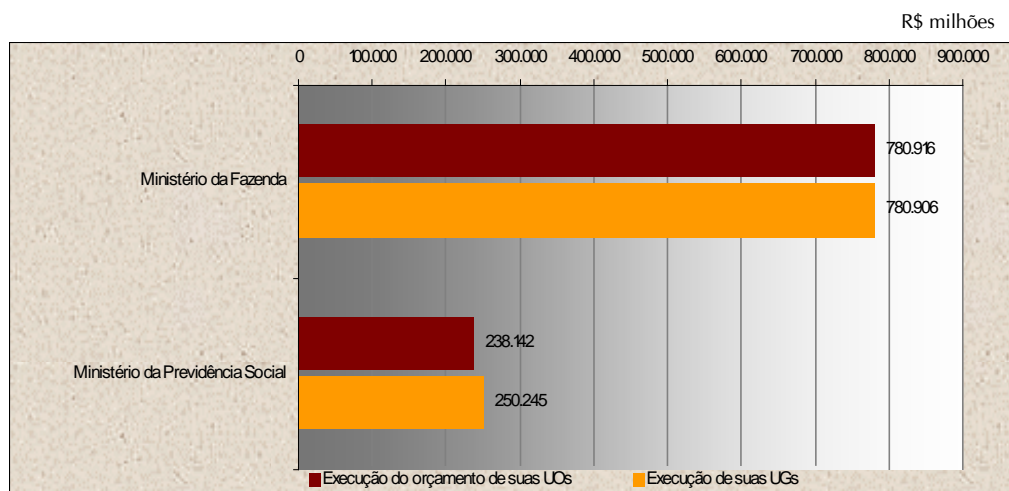
Fonte: Siafi/Secretaria do Tesouro Nacional

Nota: Inclui operações intra-orçamentárias e despesas com refinanciamento da Dívida Pública

Os valores totais apresentados neste demonstrativo podem eventualmente divergir do somatório das partes em função de arredondamentos.

Cabe destacar que no Siafi as “despesas por órgão” podem dar origem a duas informações distintas. Sob a ótica do consignatário do orçamento, no qual as despesas executadas se referem à execução do orçamento daquele órgão, incluindo as parcelas executadas por unidades de outro órgão que tenham recebido créditos orçamentários do órgão consignatário da dotação original (visão do “órgão da unidade orçamentária”); e sob a ótica do Órgão Executor, que evidencia o total das despesas executadas pelas unidades gestoras executoras de determinado órgão, sejam as despesas originadas de orçamento próprio ou de créditos orçamentários recebidos de outros órgãos (visão do “órgão da unidade executora”). As Figuras 3.3-25 (segregadas para fins de apresentação) a seguir demonstram os valores executados segundo os dois critérios.

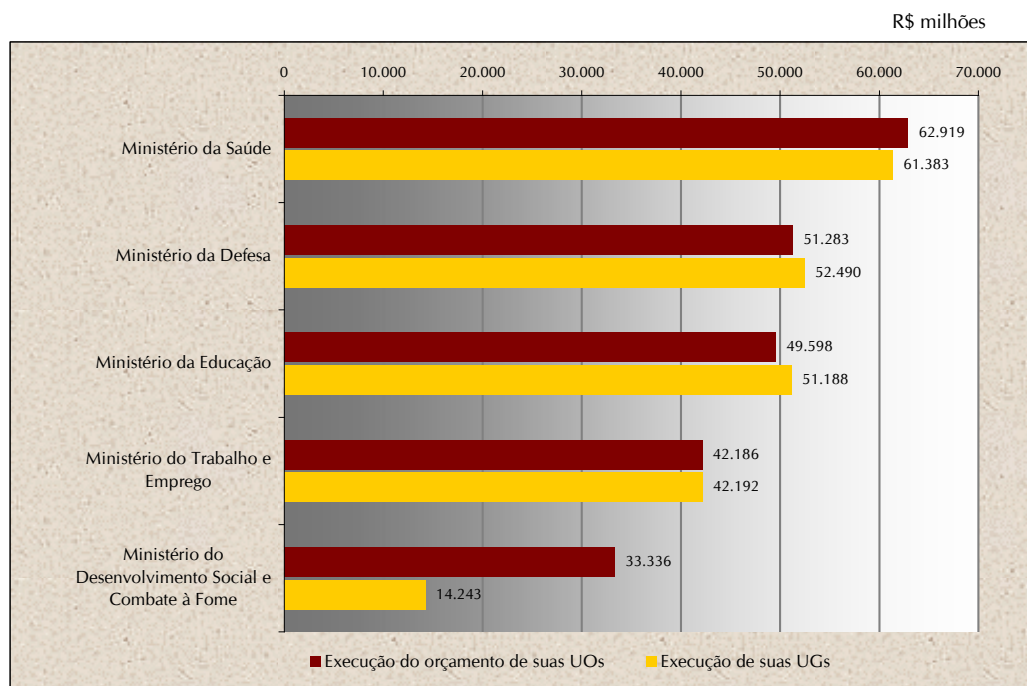
**FIGURA 3.3-25.1 – DESPESAS EXECUTADAS
ÓRGÃO DA UNIDADE EXECUTORA versus ÓRGÃO DA UNIDADE ORÇAMENTÁRIA – 2009**



Fonte: Siafi/Secretaria do Tesouro Nacional

Nota: Inclui operações intra-orçamentárias e despesas com refinanciamento da Dívida Pública.

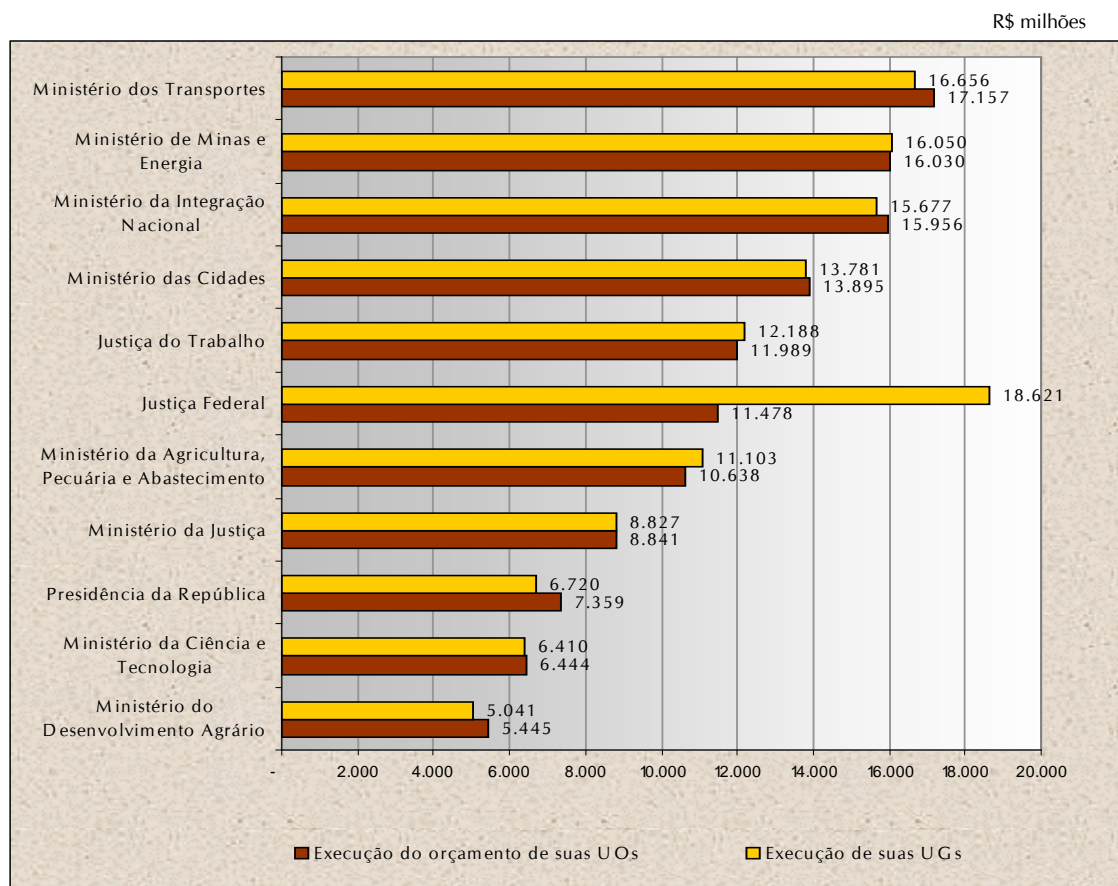
FIGURA 3.3-25.2 – DESPESAS EXECUTADAS - ÓRGÃO DA UNIDADE EXECUTORA versus ÓRGÃO DA UNIDADE ORÇAMENTÁRIA – 2009



Fonte: Siafi/Secretaria do Tesouro Nacional

Nota: Inclui operações intra-orçamentárias e despesas com refinanciamento da Dívida Pública.

FIGURA 3.3-25.3 – DESPESAS EXECUTADAS - ÓRGÃO DA UNIDADE EXECUTORA versus ÓRGÃO DA UNIDADE ORÇAMENTÁRIA – 2009

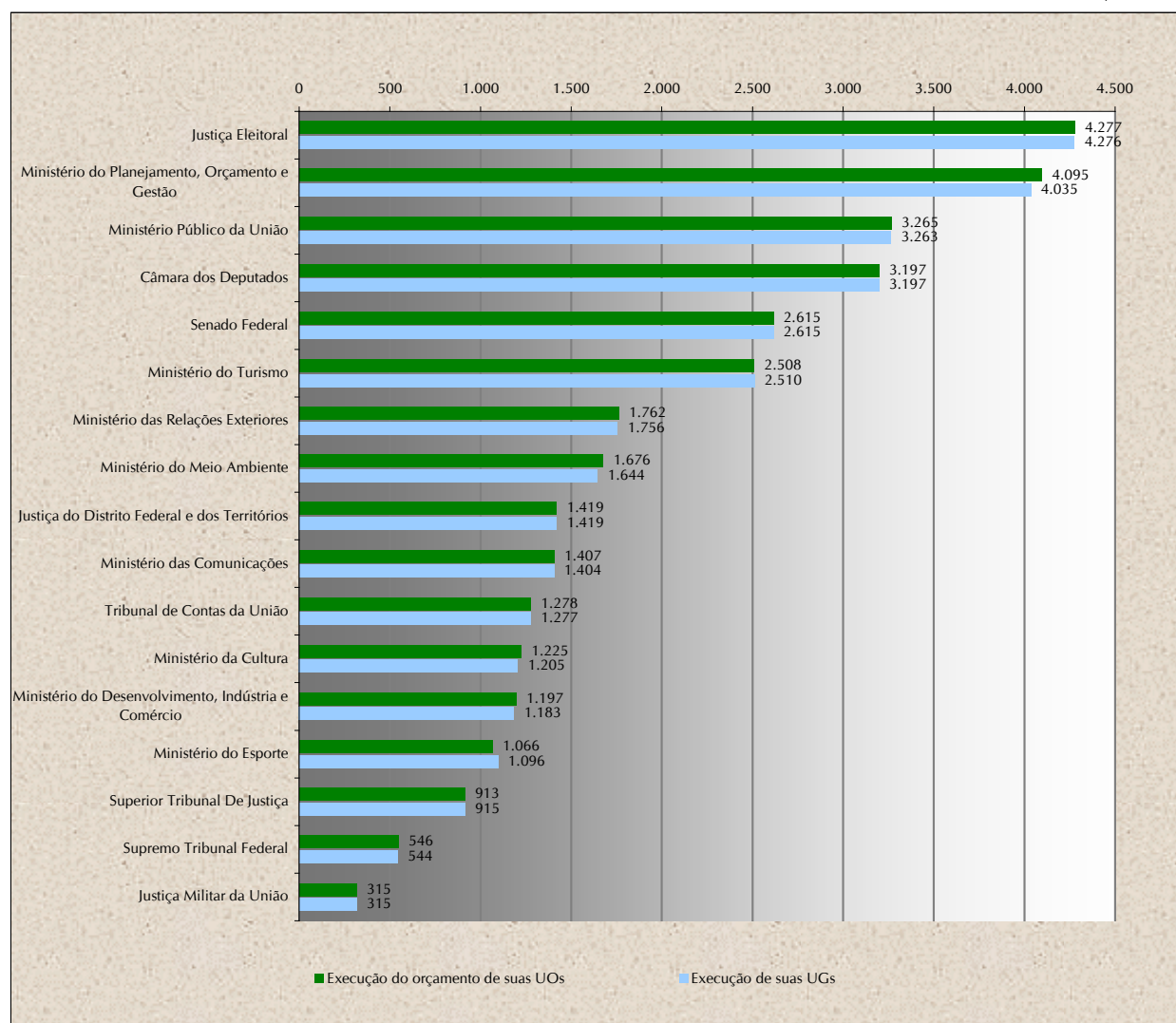


Fonte: Siafi/Secretaria do Tesouro Nacional

Nota: Inclui operações intra-orçamentárias e despesas com refinanciamento da Dívida Pública.

FIGURA 3.3-25.4 – DESPESAS EXECUTADAS – ÓRGÃO DA UNIDADE EXECUTORA versus - ÓRGÃO DA UNIDADE ORÇAMENTÁRIA – 2009

R\$ milhões



Fonte: Siafi/Secretaria do Tesouro Nacional

Nota: Inclui operações intra-orçamentárias e despesas com refinanciamento da Dívida Pública.

Na próxima tabela, pode-se analisar a estrutura da execução das despesas da União, identificadas por Poder, sendo que as relativas ao Executivo foram detalhadas em seus principais agrupamentos.

TABELA 3.3-12 – DESPESAS POR PODER – UNIÃO – 2009 E 2008

R\$ milhões

DESPESAS POR PODER	VALOR		%	
	2009	2008	2009	2008
LEGISLATIVO	7.089	7.194	0,5	0,6
JUDICIÁRIO	38.277	32.383	2,7	2,5
EXECUTIVO	1.371.005	1.219.265	96,8	96,9
Pessoal e Encargos Sociais	127.581	116.368	9,0	9,2
Juros e Encargos da Dívida	124.608	110.192	8,8	8,8
Amortização da Dívida	252.247	171.206	17,8	13,6
Refinanciamento da Dívida Pública	265.662	277.761	18,8	22,1
Transferências Constitucionais	176.839	177.933	12,5	14,1
Benefícios Previdenciários	218.660	195.440	15,4	15,5
Demais Despesas	205.409	170.364	14,5	13,5
TOTAL	1.416.371	1.258.841	100,0	100,0

Fonte: Siafi/Secretaria do Tesouro Nacional

Notas: nas Transferências Constitucionais também estão sendo consideradas as transferências voluntárias.

Considerando que a tabela acima não evidencia os grupos de despesas dos Poderes Legislativo e Judiciário, cabe destacar que para estes Poderes as despesas com Pessoal e Encargos Sociais somaram R\$ 32.415, registrando um crescimento de 15,3%. Essas despesas representaram 71,5% da despesa desses Poderes. Por sua vez, as Outras Despesas Correntes responderam por 25,7% das despesas.

Em relação às Outras Despesas Correntes, no Judiciário, ressaltamos as despesas com pagamento de sentenças judiciais e outros serviços de terceiros – pessoa jurídica, 68,9% e 12,3% do total do grupo, respectivamente. No Legislativo, foram relevantes as despesas com passagens e despesas com indenizações e restituições (R\$ 159,9 milhões, ou 15,3%), auxílio-alimentação (R\$ 188,7 milhões, ou 18,1%), locação de mão-de-obra (R\$ 254,8 milhões, ou 24,4%) e outros serviços de terceiros – pessoa jurídica (R\$ 280,2 milhões, ou 26,9%).

No Poder Executivo, o item Demais Despesas da União totalizou R\$ 205.409 milhões. Destacaram-se as Concessões de Empréstimos, no valor de R\$ 28.119 milhões, Outros Serviços de Terceiros – Pessoa Jurídica com R\$ 21.412 milhões, e Outros Benefícios de Natureza Social com R\$ 27.127 milhões. Mais adiante neste relatório serão analisadas as despesas segundo a classificação por categoria econômica.

O grupo de despesa Outras Despesas Correntes está representado pelos itens Transferências a Estados e Municípios, Benefícios Previdenciários e Demais Despesas Correntes; da mesma forma, os itens Refinanciamento da Dívida e Amortização da Dívida representam o grupo de despesa Amortização da dívida.

Despesas por Modalidade de Aplicação – União 2009

Outra forma de observar os gastos do governo federal é por meio da Modalidade de Aplicação que revela o quanto do orçamento foi diretamente gasto pelo governo federal ou por outras entidades federativas, multi-governamentais ou mesmo instituições privadas.

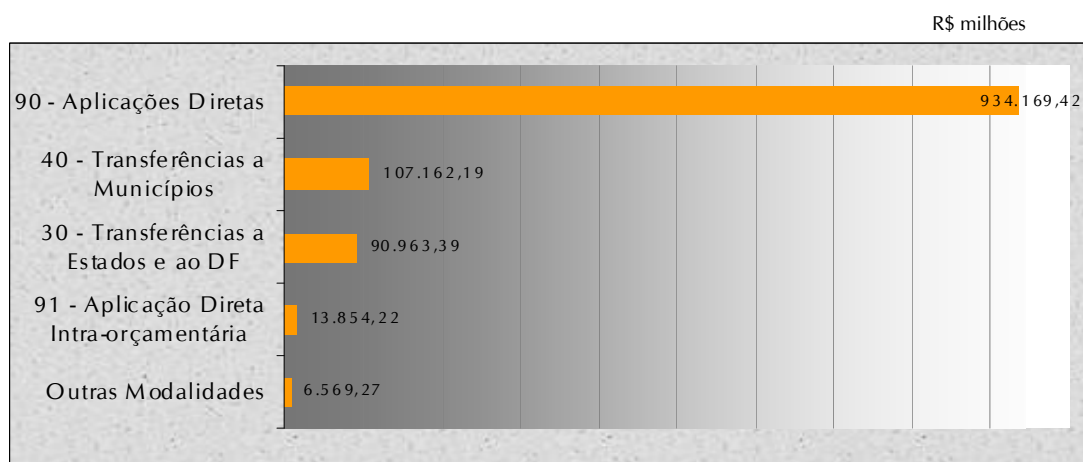
TABELA 3.3-13 – DESPESAS POR MODALIDADES DE APLICAÇÃO - UNIÃO

MODALIDADES	DESPESA EXECUTADA		R\$ milhões	
	2009	2008	%	
70 - Transferências a Instituições Multigovernamentais	54,69	36,22	0,005	0,004
60 - Transferências a Instituições Privadas com Fins Lucrativos	234,80	314,98	0,02	0,03
80 - Transferências ao Exterior	1.022,26	1.176,40	0,09	0,12
50 - Transferências a Instituições Privadas sem Fins Lucrativos	3.248,52	3.246,61	0,28	0,33
91 - Aplicações Diretas Intra-orçamentárias	13.854,22	11.949,66	1,20	1,22
30 - Transferências a Estados e ao Distrito Federal	90.963,39	92.837,55	7,90	9,46
40 - Transferências a Municípios	107.162,19	102.499,28	9,31	10,45
90 - Aplicações Diretas	934.169,42	769.019,05	81,18	78,38
TOTAL GERAL	1.150.709,49	981.079,75	100,00	100

Nota: Não estão incluídas as despesas com refinanciamento da dívida

Observa-se que no ano de 2009 os valores diretamente gastos pelo governo federal superaram 80% do orçamento. Nas figuras 3.3-27 observa-se que, dos gastos realizados indiretamente, a grande parte foi destinada aos municípios e aos estados.

FIGURA 3.3-27 – DESPESAS POR MODALIDADE DE APLICAÇÃO – UNIÃO – 2009



Fonte: Siafi/Secretaria do Tesouro Nacional

Classificação Funcional

Conforme conceito do Manual Técnico de Orçamento (MTO) 2009, da Secretaria de Orçamento Federal (SOF), a classificação funcional busca “responder basicamente à indagação ‘em que’ área de ação governamental a despesa será realizada”. A Tabela 3.3-14 a seguir demonstra a despesa executada em cada função, em ordem decrescente de valores. Não estão incluídos os valores referentes ao refinanciamento da dívida. Mais adiante, as Figuras 3.3-28 (segregadas para fins de apresentação) ilustram essas mesmas informações.

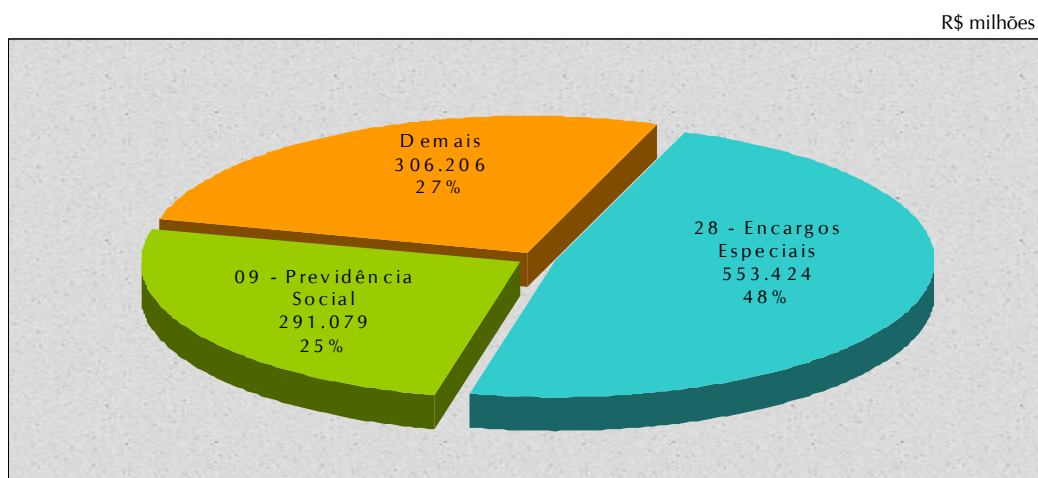
TABELA 3.3-14 – DESPESAS POR FUNÇÃO – UNIÃO – 2008 e 2009

FUNÇÃO	2009		2008		2008	2009	Variação 2009/2008	
	DESPESA EXECUTADA	% DO TOTAL	DESPESA EXECUTADA	% DO TOTAL	POSIÇÃO DE GASTO	POSIÇÃO DE GASTO	POSIÇÃO DA VARIAÇÃO	%
28 - Encargos Especiais	553.424	48,09	464.494	47,3	1	1	10	19,15
09 - Previdência Social	291.079	25,30	258.586	26,4	2	2	16	12,57
10 - Saúde	58.149	5,05	50.138	5,1	3	3	13	15,98
12 - Educação	36.680	3,19	28.251	2,9	4	5	4	29,83
08 - Assistência Social	33.336	2,90	28.845	2,9	5	4	15	15,57
11 - Trabalho	29.301	2,55	22.695	2,3	6	6	5	29,11
05 - Defesa Nacional	26.147	2,27	22.471	2,3	7	7	12	16,36
02 - Judiciária	20.464	1,78	18.795	1,9	8	8	18	8,88
04 - Administração	17.078	1,48	14.773	1,5	9	9	14	15,60
26 - Transporte	16.505	1,43	13.114	1,3	10	10	6	25,86
20 - Agricultura	14.723	1,28	9.773	1	11	11	3	50,65
06 - Segurança Pública	7.991	0,69	6.581	0,7	12	12	8	21,43
19 - Ciência e Tecnologia	6.190	0,54	5.225	0,5	13	14	11	18,47
01 - Legislativa	5.164	0,45	5.307	0,5	14	13	25	-2,70
03 - Essencial à Justiça	4.995	0,43	4.572	0,5	15	15	17	9,25
21 - Organização Agrária	4.845	0,42	4.522	0,5	16	16	20	7,14
15 - Urbanismo	4.711	0,41	4.341	0,4	17	17	19	8,52
23 - Comércio e Serviços	4.036	0,35	3.375	0,3	18	19	9	19,57
18 - Gestão Ambiental	3.697	0,32	3.754	0,4	19	18	24	-1,51
17 - Saneamento	3.019	0,26	1.782	0,2	20	22	1	69,41
22 - Indústria	1.602	0,14	2.279	0,2	21	20	28	-29,72
14 - Direitos da Cidadania	1.569	0,14	1.510	0,2	22	23	21	3,92
07 - Relações Exteriores	1.549	0,13	1.922	0,2	23	21	27	-19,42
13 - Cultura	1.120	0,10	898	0,1	24	26	7	24,67
16 - Habitação	1.011	0,09	1.045	0,1	25	24	26	-3,26
27 - Desporto e Lazer	982	0,09	964	0,1	26	25	22	1,89
25 - Energia	810	0,07	534	0,1	27	27	2	51,68
24 - Comunicações	534	0,05	531	0,1	28	28	23	0,62
TOTAL	1.150.709	100	981.080	100	-	-	-	17,29

Fonte: Siafi/Secretaria do Tesouro Nacional

Nota: Não estão incluídas as despesas com refinanciamento da dívida (classificadas na função 28 – Encargos Especiais)

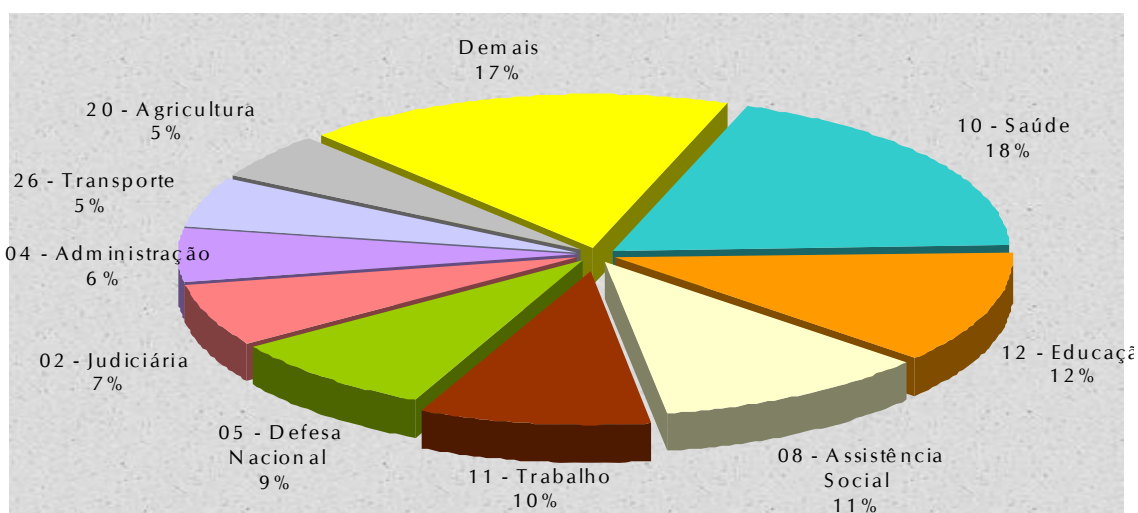
FIGURA 3.3-28.1 – PRINCIPAIS DESPESAS POR FUNÇÃO – 2009



Fonte: Siafi/Secretaria do Tesouro Nacional

Nota: Não estão incluídas as despesas com refinanciamento da dívida (classificadas na função 28 – Encargos Especiais)

**FIGURA 3.3-28.1 – DEMAIS DESPESAS POR FUNÇÃO – 2009
(EXCLUÍDAS AS FUNÇÕES 28 – ENCARGOS ESPECIAIS E 09 – PREVIDÊNCIA SOCIAL)**



Fonte: Siafi/Secretaria do Tesouro Nacional

Ainda a respeito da classificação funcional, o MTO 2009 esclarece:

"Os dois primeiros referem-se à função, que pode ser traduzida como o maior nível de agregação das diversas áreas de atuação do setor público. A função está relacionada com a missão institucional do órgão, por exemplo, cultura, educação, saúde, defesa, que guarda relação com os respectivos Ministérios.
[...]"

Deve-se adotar como função aquela que é típica ou principal do órgão. Assim, a programação de um órgão, via de regra, é classificada em uma única função, ao passo que a subfunção é escolhida de acordo com a especificidade de cada ação. Assim, a classificação por funções tende a coincidir com a classificação institucional. Além da função, a classificação funcional também é composta pela subfunção. A esse respeito, consta no MTO 2009:

"A subfunção, indicada pelos três últimos dígitos da classificação funcional, representa um nível de agregação imediatamente inferior à função e deve evidenciar cada área da atuação governamental, por intermédio da agregação de determinado subconjunto de despesas e identificação da natureza básica das ações que se aglutinam em torno das funções. As subfunções podem ser combinadas com funções diferentes daquelas a que estão relacionadas na Portaria no 42, de 1999. As ações devem estar sempre conectadas às subfunções que representam sua área específica. Existe também a possibilidade de matricialidade na conexão entre função e subfunção, ou seja, combinar qualquer função com qualquer subfunção, mas não na relação entre ação e subfunção."

As subfunções, portanto, representam um importante agregador das ações e, desse modo, fornecem informações sobre a execução orçamentária da despesa sob uma ótica diferente. No entanto, cada subfunção possui uma função típica. Desse modo, é possível compilar a despesa executada nas subfunções típicas, o que revela de fato o quanto foi gasto em cada atuação governamental.

A Tabela 3.3-15 revela o valor total da execução por funções e suas respectivas subfunções.

TABELA 3.3-15 – DESPESAS POR FUNÇÃO E SUBFUNÇÃO – UNIÃO – 2009

FUNÇÃO	EXECUÇÃO NA FUNÇÃO	EXECUÇÃO NAS SUBFUNÇÕES TÍPICAS	R\$ milhões
			DIFERENÇA (FUNÇÃO - SUBFUNÇÃO)
28 ENCARGOS ESPECIAIS	553.424	551.834	1.590
09 PREVIDENCIA SOCIAL	291.079	286.681	4.398
10 SAUDE	58.149	57.232	917
12 EDUCACAO	36.680	20.915	15.764
08 ASSISTENCIA SOCIAL	33.336	33.191	145
11 TRABALHO	29.301	37.773	-8.472
05 DEFESA NACIONAL	26.147	6.445	19.702
02 JUDICIARIA	20.464	15.396	5.067
04 ADMINISTRACAO	17.078	76.398	-59.320
26 TRANSPORTE	16.505	12.912	3.594
20 AGRICULTURA	14.723	11.514	3.209
06 SEGURANCA PUBLICA	7.991	2.817	5.175

FUNÇÃO	EXECUÇÃO NA FUNÇÃO	EXECUÇÃO NAS SUBFUNÇÕES TÍPICAS	DIFERENÇA (FUNÇÃO - SUBFUNÇÃO)
19 CIENCIA E TECNOLOGIA	6.190	5.381	809
01 LEGISLATIVA	5.164	4.305	859
03 ESSENCIAL A JUSTICA	4.995	53	4.942
21 ORGANIZACAO AGRARIA	4.845	2.943	1.902
15 URBANISMO	4.711	4.706	5
23 COMERCIO E SERVICOS	4.036	4.696	-660
18 GESTAO AMBIENTAL	3.697	2.582	1.116
17 SANEAMENTO	3.019	4.456	-1.437
22 INDUSTRIA	1.602	3.124	-1.523
14 DIREITOS DA CIDADANIA	1.569	1.077	492
07 RELACOES EXTERIORES	1.549	1.332	217
13 CULTURA	1.120	732	387
16 HABITACAO	1.011	408	603
27 DESPORTO E LAZER	982	1.142	-160
25 ENERGIA	810	327	483
24 COMUNICACOES	534	338	196
TOTAL	1.150.709	1.150.709	-

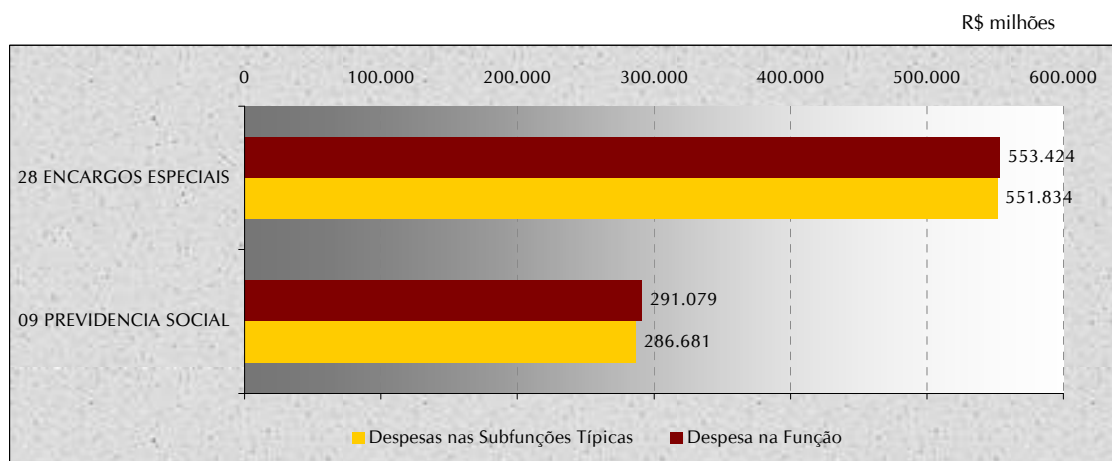
Nota: Não estão incluídas as despesas com refinanciamento da dívida (classificadas na função 28 – Encargos Especiais)

Essas informações sugerem que, com exceção das funções Administração, Saneamento, Encargos Sociais e Indústria, as despesas nas áreas governamentais efetivas foram menores do que o indicado pelas funções. Isso decorre do fato de a classificação por função estar na verdade relacionada à área de atuação do órgão responsável pela despesa, e não com a efetiva área da atuação governamental em que se insere a ação orçamentária.

O exemplo mais claro dessa situação são as subfunções típicas da função Administração, que estão presentes nas despesas de praticamente todas as demais funções – especialmente a subfunção Administração Geral. Por esse motivo, as despesas registradas em subfunções típicas da função Administração são superiores às despesas registradas na função Administração.

As Figuras 3.3-29 (segregadas para fins de apresentação) abaixo demonstram melhor essa característica do orçamento federal. Observa-se que o total dos gastos nas subfunções típicas da “Administração” é superior aos gastos das funções Saúde e Educação. Em outras palavras, isso significa que as ações das subfunções típicas da função “Administração” estão presentes em todos os gastos das demais funções.

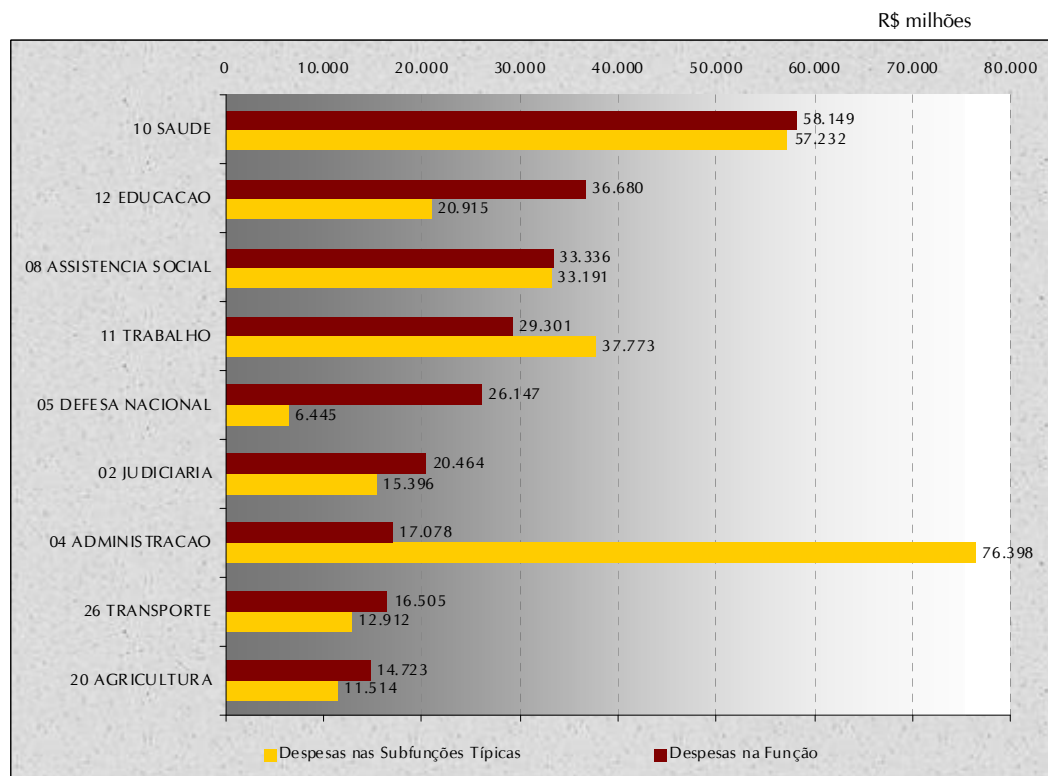
FIGURA 3.3-29.1 – COMPARATIVO DAS DESPESAS POR FUNÇÃO versus DESPESAS NAS SUBFUNÇÕES TÍPICAS DA FUNÇÃO



Fonte: Siafi/Secretaria do Tesouro Nacional

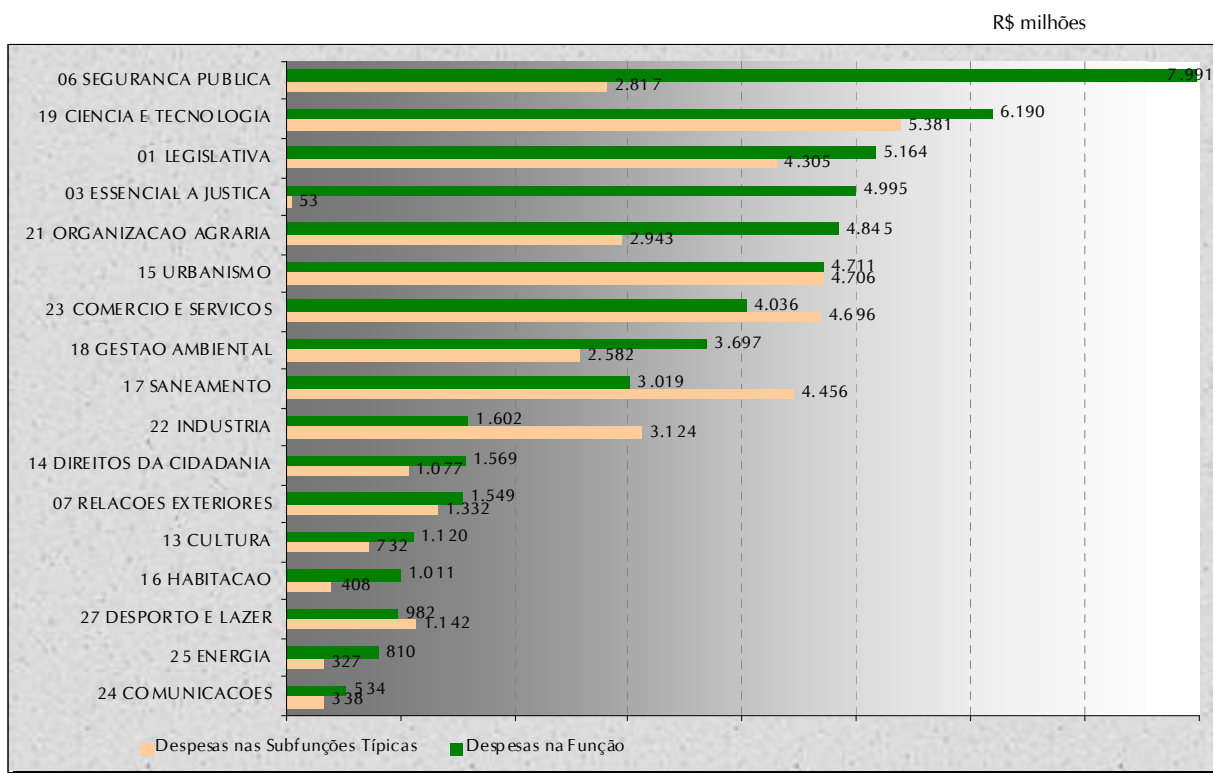
Nota: Não estão incluídas as despesas com refinanciamento da dívida (classificadas na função 28 – Encargos Especiais)

FIGURA 3.3-29.2 – COMPARATIVO DAS DESPESAS POR FUNÇÃO versus DESPESAS NAS SUBFUNÇÕES TÍPICAS DA FUNÇÃO



Fonte: Siafi/Secretaria do Tesouro Nacional

FIGURA 3.3-29.3 – COMPARATIVO DAS DESPESAS POR FUNÇÃO versus DESPESAS NAS SUBFUNÇÕES TÍPICAS DA FUNÇÃO

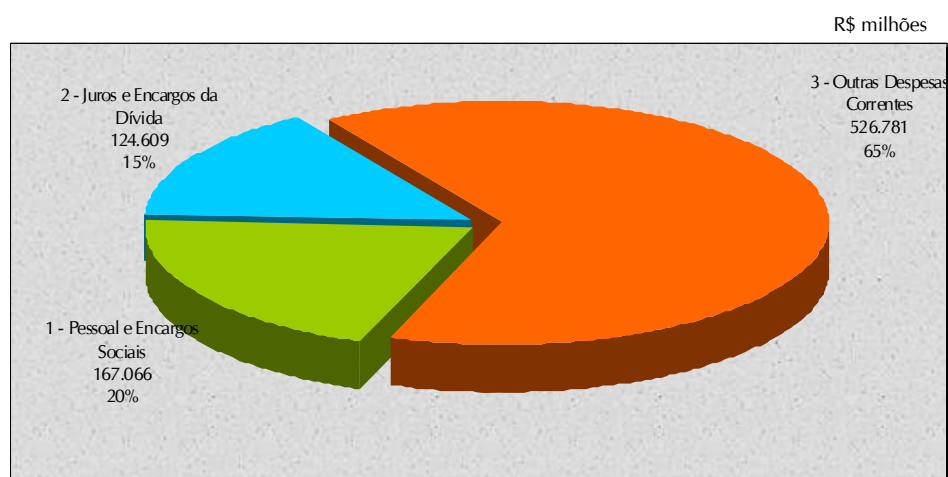


Fonte: Siafi/Secretaria do Tesouro Nacional

Despesas Correntes

As Despesas Correntes referem-se aos gastos com Salários, Juros e Encargos da Dívida Interna e Externa e com o custeio básico da União, também denominado Outras Despesas Correntes. As Transferências a Estados, DF e Municípios somaram R\$ 178.151 milhões e referem-se aos Fundos Constitucionais (FCO, FNO E FNE), Fundos de Participação dos Estados e Municípios, Transferências do Imposto Territorial Rural (ITR), IOF, outras transferências definidas na Constituição Federal, como Salário-Educação e Fundeb, e também as transferências voluntárias. Na figura seguinte, demonstra-se a composição das Despesas Correntes nos diversos grupos de despesa. A Tabela 3.3-16 detalha cada grupo da despesa em suas respectivas modalidades.

FIGURA 3.3-30 – COMPOSIÇÃO DAS DESPESAS CORRENTES DA UNIÃO – 2009



Fonte: Siafi/Secretaria do Tesouro Nacional

TABELA 3.3-16 – DESPESAS CORRENTES POR GRUPO DE DESPESA E MODALIDADE – UNIÃO – 2009 E 2008

DESPESAS CORRENTES	VALOR		%	
	2009	2008	2009	2008
PESSOAL E ENCARGOS SOCIAIS				
Transferências a Estados e ao Distrito Federal	65	40	0,0	0,0
Aplicações Diretas	154.860	134.114	18,9	18,3
Aplicação Direta Decorrente de Operação Intra-Orçamentária	12.141	10.330	1,5	1,4
Subtotal	167.066	144.484	20,4	19,7
JUROS E ENCARGOS DA DÍVIDA				
Aplicações Diretas	124.609	110.193	15,2	15,0
Subtotal	124.609	110.193	15,2	15,0
OUTRAS DESPESAS CORRENTES				
Transferências a Estados e ao Distrito Federal	82.662	84.677	10,1	11,6
Transferências a Municípios	95.424	93.258	11,7	12,7
Transferências a Instituições Privadas	2.702	2.810	0,3	0,4
Transferências a Instituições Multigovernamentais	2	0	0,0	0,0
Transferências ao Exterior	1.019	1.161	0,1	0,2
Aplicações Diretas	344.364	295.386	42,1	40,3
Aplicação Direta Decorrente de Operação Intra-Orçamentária	610	522	0,1	0,1
Subtotal	526.781	477.814	64,4	65,2
TOTAL	818.457	732.491	100	100

Fonte: Siafi/Secretaria do Tesouro Nacional

Pessoal e Encargos Sociais

Conforme definição do MTO 2009, as despesas com Pessoal e Encargos Sociais são:

"Despesas de natureza remuneratória decorrente do efetivo exercício de cargo, emprego ou função de confiança no setor público, do pagamento dos proventos de aposentadorias, reformas e pensões, das obrigações trabalhistas de responsabilidade do empregador, incidentes sobre a folha de salários, contribuição a entidades fechadas de previdência, outros benefícios assistenciais classificáveis neste grupo de despesa, bem como soldo, gratificações, adicionais e outros direitos remuneratórios, pertinentes a este grupo de despesa, previstos na estrutura remuneratória dos militares, e ainda, despesas com o ressarcimento de pessoal requisitado, despesas com a contratação temporária para atender a necessidade de excepcional interesse público e despesas com contratos de terceirização de mão-de-obra que se refiram à substituição de servidores e empregados públicos, em atendimento ao disposto no art. 18, § 1o, da Lei Complementar no 101, de 2000."

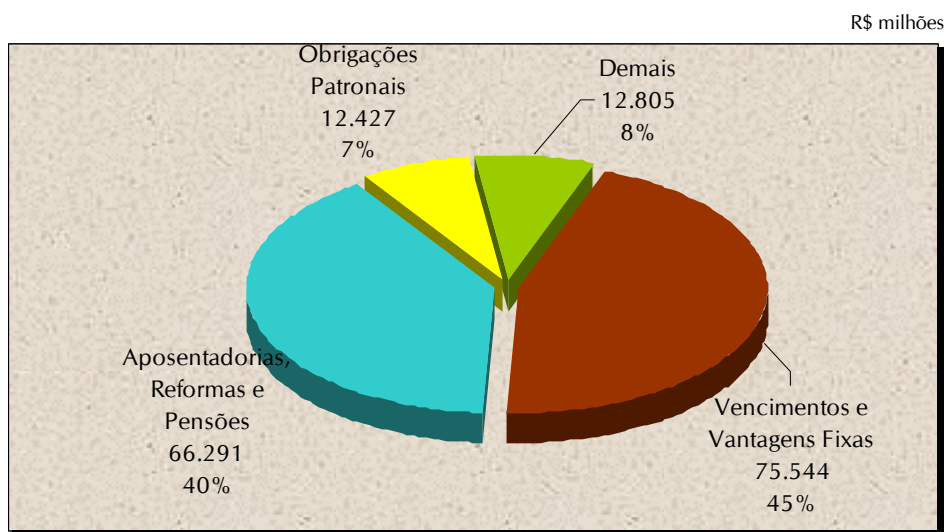
As despesas com pessoal e encargos sociais cresceram 15,6% em relação a 2008. Esse crescimento e a redução das despesas de juros fizeram com que as despesas com pessoal se tornassem o segundo maior grupo de despesas correntes em 2009. A Tabela 3.3-17 mostra a composição das despesas desse grupo, e a Figura 3.3-31 ilustra essa composição de maneira mais simplificada.

TABELA 3.3-17 – DESPESAS DE PESSOAL POR ELEMENTO DE DESPESA – UNIÃO – 2009 E 2008

DESPESAS DE PESSOAL	VALOR		%	
			R\$ milhões	
	2009	2008	2009	2008
11 - Vencimentos e Vantagens Fixas - Pessoal Civil	62.039	52.878	37,13	36,60
01 – Aposentadorias e Reformas	41.823	36.996	25,03	25,61
03 – Pensões	24.468	20.550	14,65	14,22
12 - Vencimentos e Vantagens Fixas - Pessoal Militar	13.504	12.205	8,08	8,45
13 - Obrigações Patronais	12.427	10.566	7,44	7,31
91 - Sentenças Judiciais	7.620	5.386	4,56	3,73
92 - Despesas de Exercícios Anteriores	1.863	2.955	1,12	2,05
17 - Outras Despesas Variáveis - Pessoal Militar	1.201	1.082	0,72	0,75
16 - Outras Despesas Variáveis - Pessoal Civil	648	656	0,39	0,45
04 - Contratação por Tempo Determinado	532	405	0,32	0,28
96 - Ressarcimento de Despesas de Pessoal Requisitado	415	347	0,25	0,24
07 - Contribuição a Entidades Fechadas de Previdência	155	132	0,09	0,09
94 - Indenizações e Restituições Trabalhistas	152	110	0,09	0,08
08 - Outros Benefícios Assistenciais	126	109	0,08	0,08
41 – Contribuições	65	40	0,04	0,03
67 - Depósitos Compulsórios	25	66	0,02	0,05
09 - Salário-Família	1	1	0,00	0,00
34 - Outras Despesas de Pessoal decorrentes de Contratos de Terceirização	0	1	0,00	0,00
TOTAL	167.066	144.485	100	100

Fonte: Siafi/Secretaria do Tesouro Nacional

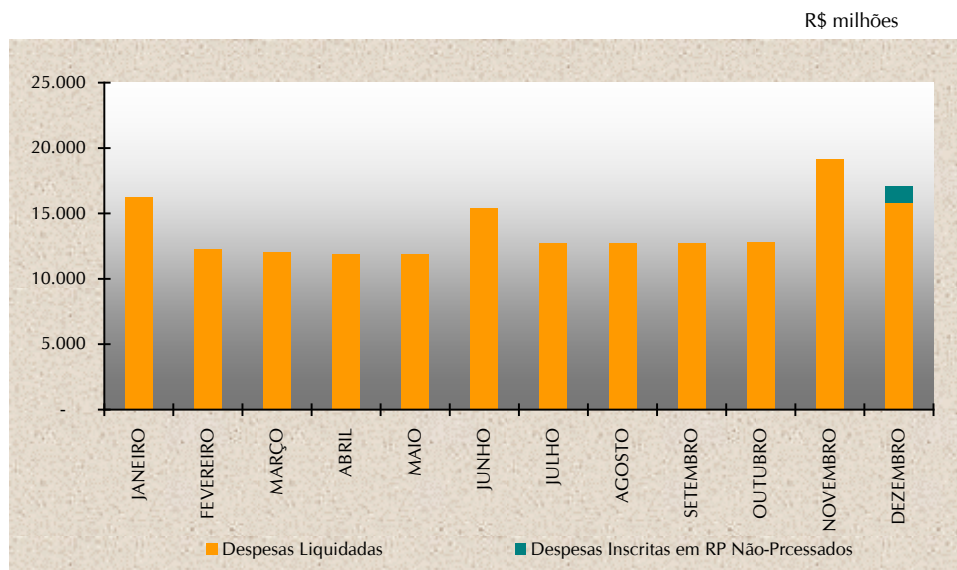
FIGURA 3.3-31 – COMPOSIÇÃO DAS DESPESAS DE PESSOAL DA UNIÃO – 2009



Fonte: Siafi/Secretaria do Tesouro Nacional
Nota: Inclui operações intra-orçamentárias

Em geral, a liquidação é a fase em que se registra efetivamente a despesa pública. No entanto, conforme as normas da Lei nº 4.320/64, as despesas empenhadas e ainda não liquidadas por ocasião do encerramento do exercício são consideradas também executadas, havendo o registro da despesa pública. Tais despesas, consideradas executadas, mas ainda não liquidadas de fato, são inscritas em restos a pagar não-processados. A liquidação mensal das despesas de pessoal encontra-se ilustrada na Figura 3.3-32, em que se evidenciam também os valores empenhados inscritos em restos a pagar não-processados.

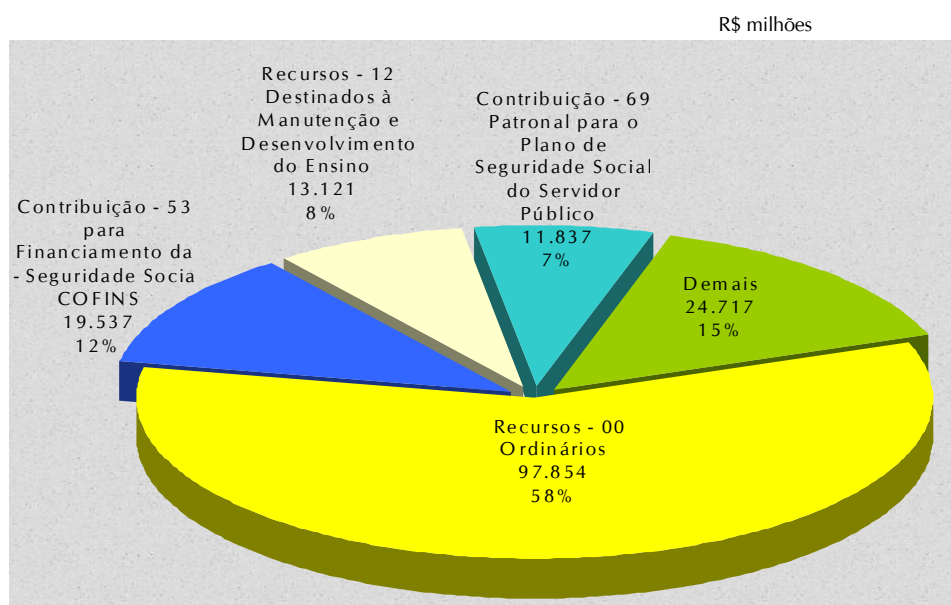
FIGURA 3.3-32 – DESPESAS DE PESSOAL LIQUIDADAS – MOVIMENTO LÍQUIDO MENSAL – 2009



Fonte: Siafi/Secretaria do Tesouro Nacional
Nota: Inclui operações intra-orçamentárias

Por fim, a Figura 3.3-33 ilustra as fontes de recursos utilizadas para a execução das despesas de pessoal.

FIGURA 3.3-33 – DESPESAS DE PESSOAL – ORIGENS DOS RECURSOS – 2009



Fonte: Siafi/Secretaria do Tesouro Nacional

Juros e Encargos da Dívida

Conforme definição do MTO 2009, as despesas com Juros e Encargos da Dívida são:

"Despesas com o pagamento de juros, comissões e outros encargos de operações de crédito internas e externas contratadas, bem como da dívida pública mobiliária."

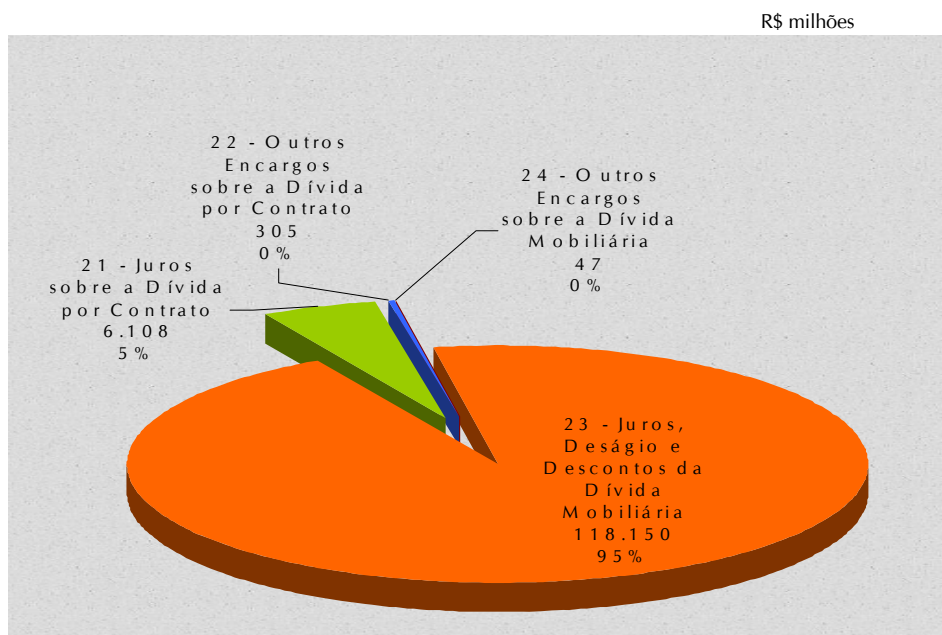
Essas despesas alcançaram o montante de R\$ 124.609 milhões, o que representa 15,2% das despesas correntes da União. Esse valor é 13,1% superior ao de 2008. A Tabela 3.3-18 mostra a composição das despesas desse grupo, e a Figura 3.3-34 ilustra essa composição de maneira mais simplificada.

TABELA 3.3-18 – DESPESAS DE JUROS POR ELEMENTO DE DESPESA – UNIÃO – 2009 E 2008

DESPESAS DE JUROS	VALOR		R\$ milhões	
	2009	2008	2009	2008
23 - Juros, Deságios e Descontos da Dívida Mobiliária	118.150	104.006	94,8	94,4
21 - Juros sobre a Dívida por Contrato	6.108	6.163	4,9	5,6
22 - Outros Encargos sobre a Dívida por Contrato	305	19	0,2	0,0
24 - Outros Encargos sobre a Dívida Mobiliária	47	5	0,0	0,0
TOTAL	124.609	110.193	100,0	100,0

Fonte: Siafi/Secretaria do Tesouro Nacional

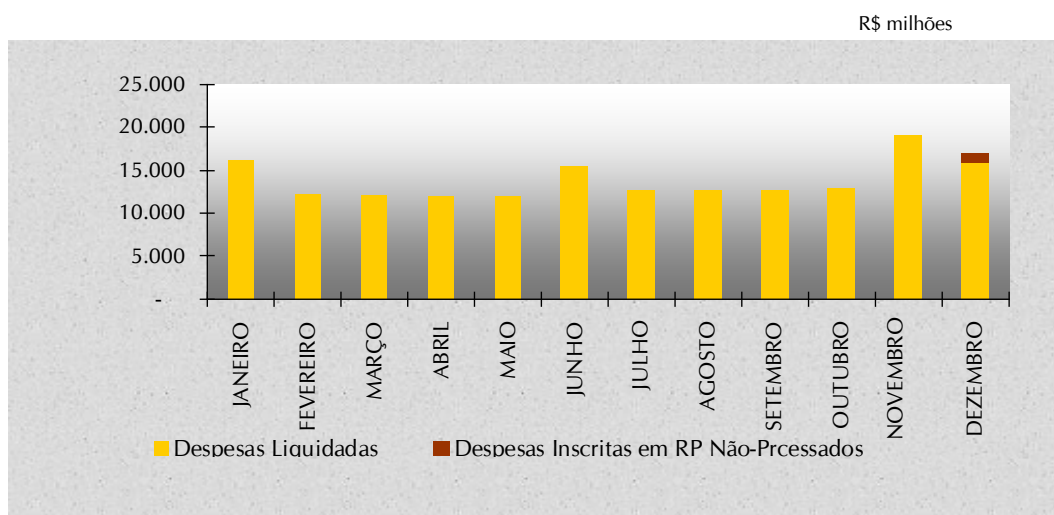
FIGURA 3.3-34 – COMPOSIÇÃO DAS DESPESAS DE JUROS DA UNIÃO – 2009



Fonte: Siafi/Secretaria do Tesouro Nacional

A liquidação mensal das despesas de juros encontra-se ilustrada na Figura 3.3-35, a qual evidencia também os valores empenhados inscritos em restos a pagar não-processados.

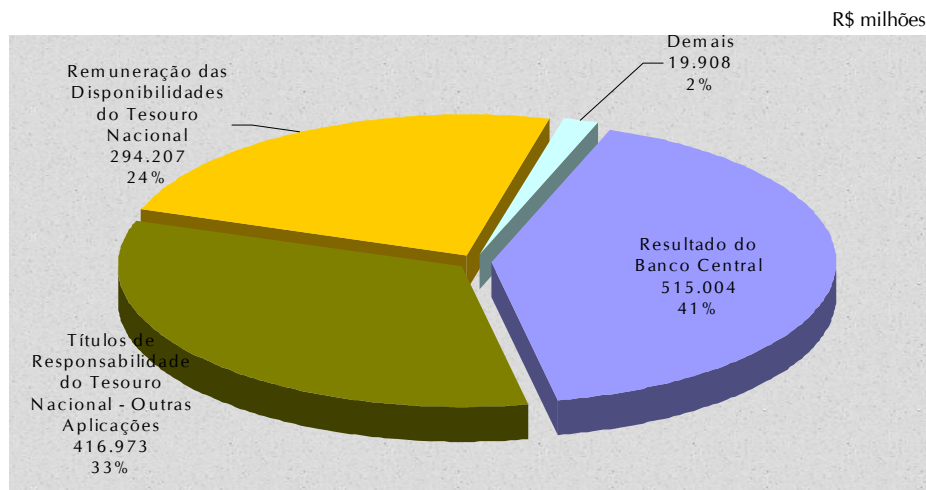
FIGURA 3.3-35 – DESPESAS DE JUROS LIQUIDADAS – MOVIMENTO LÍQUIDO MENSAL – 2009



Fonte: Siafi/Secretaria do Tesouro Nacional

Por fim, a Figura 3.3-36 ilustra as fontes de recursos utilizadas para a execução das despesas de juros.

FIGURA 3.3-36 – DESPESAS DE JUROS – ORIGENS DOS RECURSOS – 2009



Fonte: Siafi/Secretaria do Tesouro Nacional

Outras Despesas Correntes

Conforme definição do MTO 2009, as despesas com Outras Despesas Correntes são:

"Despesas com aquisição de material de consumo, pagamento de diárias, contribuições, subvenções, auxílio-alimentação, auxílio-transporte, além de outras despesas da categoria econômica "Despesas Correntes" não classificáveis nos demais grupos de natureza de despesa."

Essas despesas alcançaram o montante de R\$ 526.781 milhões, o que representa 64,4% das despesas correntes da União. Esse valor foi 10,2% superior ao de 2008. A Tabela 3.3-19 mostra a composição das despesas desse grupo, e a Figura 3.3-37 ilustra essa composição de maneira mais simplificada.

TABELA 3.3-19 – OUTRAS DESPESAS CORRENTES POR ELEMENTO DE DESPESA – UNIÃO – 2009 E 2008

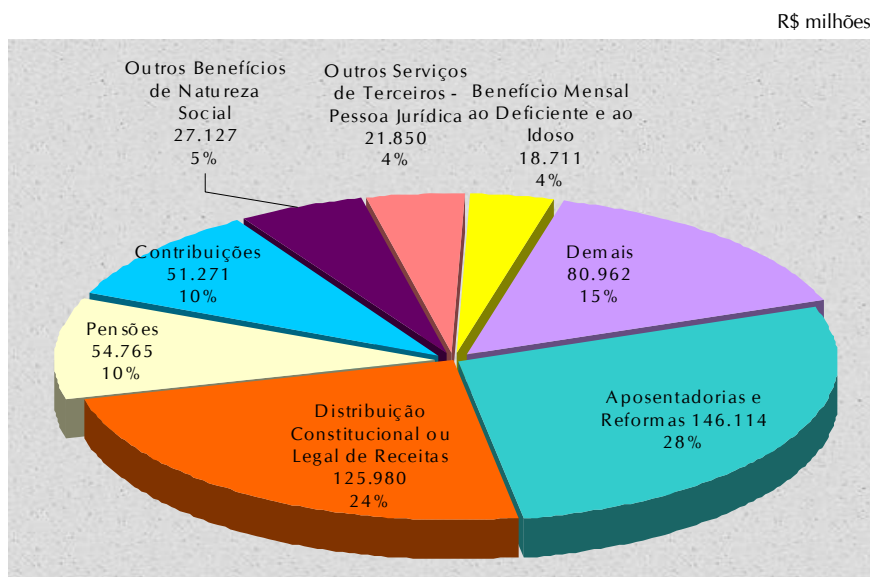
OUTRAS DESPESAS CORRENTES	VALOR		%	
	2009	2008	2009	2008
01 - Aposentadorias e Reformas	146.114	129.374	27,7	27,1
81 - Distribuição Constitucional ou Legal de Receitas	125.980	133.645	23,9	28,0
03 - Pensões	54.765	48.353	10,4	10,1
41 - Contribuições	51.271	44.975	9,7	9,4
10 - Outros Benefícios de Natureza Social	27.127	20.694	5,1	4,3
39 - Outros Serviços de Terceiros - Pessoa Jurídica	21.850	19.857	4,1	4,2
06 - Benefício Mensal ao Deficiente e ao Idoso	18.711	15.640	3,6	3,3
05 - Outros Benefícios Previdenciários	17.815	17.736	3,4	3,7
48 - Outros Auxílios Financeiros a Pessoas Físicas	13.382	11.207	2,5	2,3
45 - Equalização de Preços e Taxas	10.786	3.065	2,0	0,6
30 - Material de Consumo	9.227	7.289	1,8	1,5
91 - Sentenças Judiciais	7.946	6.718	1,5	1,4
93 - Indenizações e Restituições	5.761	5.012	1,1	1,0
37 - Locação de Mão-de-Obra	3.292	2.833	0,6	0,6
18 - Auxílio Financeiro a Estudantes	1.950	1.645	0,4	0,3
46 - Auxílio-Alimentação	1.926	1.812	0,4	0,4
92 - Despesas de Exercícios Anteriores	1.771	1.551	0,3	0,3
36 - Outros Serviços de Terceiros - Pessoa Física	1.498	1.197	0,3	0,3
32 - Material de Distribuição Gratuita	1.113	1.207	0,2	0,3
33 - Passagens e Despesas com Locomoção	886	855	0,2	0,2
14 - Diárias – Civil	747	560	0,1	0,1
49 - Auxílio-Transporte	643	640	0,1	0,1
20 - Auxílio Financeiro a Pesquisadores	576	510	0,1	0,1
47 - Obrigações Tributárias e Contributivas	371	333	0,1	0,1
04 - Contratação por Tempo Determinado	360	266	0,1	0,1
08 - Outros Benefícios Assistenciais	238	226	0,0	0,0
35 - Serviços de Consultoria	196	193	0,0	0,0
43 - Subvenções Sociais	186	172	0,0	0,0

OUTRAS DESPESAS CORRENTES	VALOR		%	
	2009	2008	2009	2008
15 - Diárias – Militar	157	100	0,0	0,0
31 - Premiações Culturais, Artísticas, Científicas, Desportivas e Outras	72	36	0,0	0,0
19 - Auxílio-Fardamento	29	28	0,0	0,0
67 - Depósitos Compulsórios	10	4	0,0	0,0
28 - Remuneração de Cotas de Fundos Autárquicos	9	0	0,0	-
27 - Encargos pela Honra de Avais, Garantias, Seguros e Similares	7	10	0,0	0,0
95 - Indenização pela Execução de Trabalhos de Campo	6	72	0,0	0,0
38 - Arrendamento Mercantil	0	0	0,0	-
TOTAL	526.778	477.815	100,0	100,0

Fonte: Siafi/Secretaria do Tesouro Nacional

Nota: Inclui operações intra-orçamentárias

FIGURA 3.3-37 – COMPOSIÇÃO DAS OUTRAS DESPESAS CORRENTES DA UNIÃO – 2009

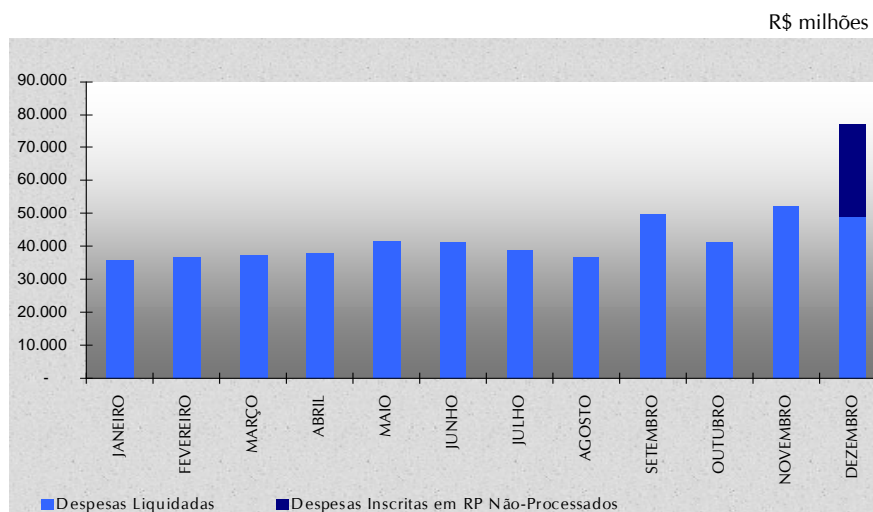


Fonte: Siafi/Secretaria do Tesouro Nacional

Nota: Inclui operações intra-orçamentárias

A liquidação mensal das outras despesas correntes encontra-se ilustrada na Figura 3.3-38, a qual evidencia também os valores empenhados inscritos em restos a pagar não-processados.

FIGURA 3.3-38 – OUTRAS DESPESAS CORRENTES LIQUIDADAS – MOVIMENTO LÍQUIDO MENSAL – 2009

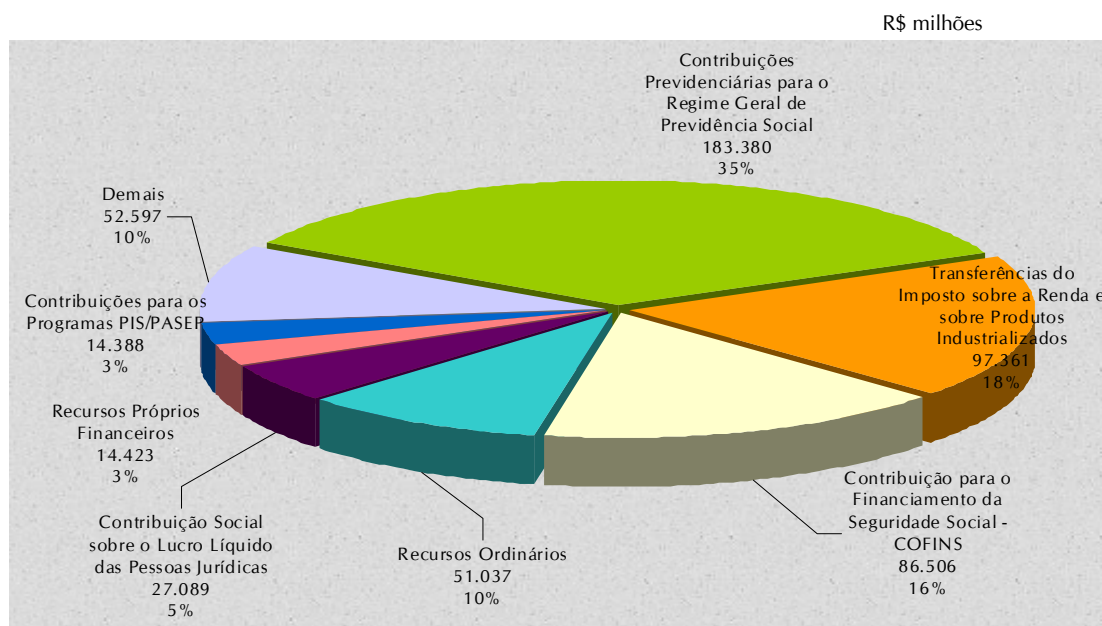


Fonte: Siafi/Secretaria do Tesouro Nacional

Nota: Inclui operações intra-orçamentárias

Por fim, a Figura 3.3-39 ilustra as fontes de recursos utilizadas para a execução das outras despesas correntes.

FIGURA 3.3-39 – OUTRAS DESPESAS CORRENTES – ORIGENS DOS RECURSOS – 2009

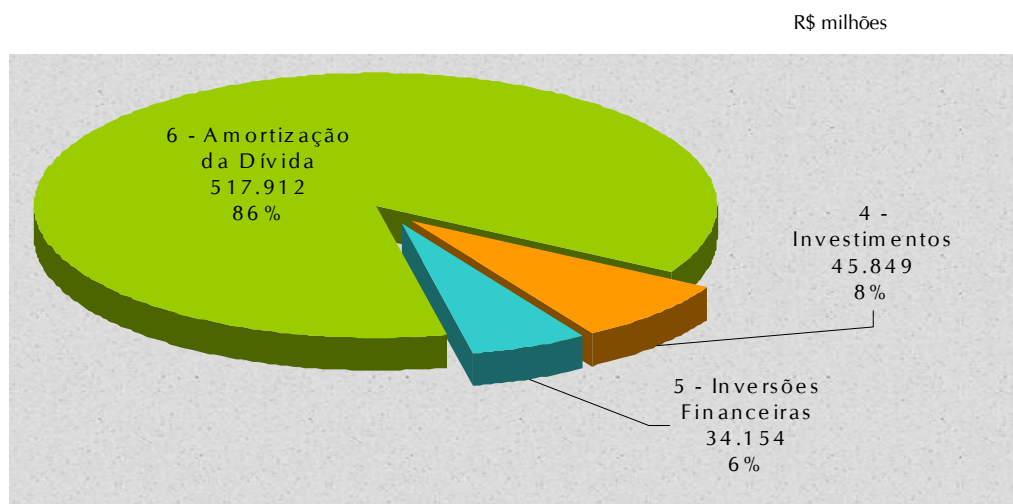


Fonte: Siafi/Secretaria do Tesouro Nacional

Despesas de Capital

As Despesas de Capital, que representaram 42,2% do montante total das despesas do Governo Federal, estão estruturadas nos grupos de despesas de Investimentos, Inversões Financeiras e Amortização da Dívida. Na figura seguinte, demonstra-se a composição das Despesas de Capital nos diversos grupos de despesa. A Tabela 3.3-20 detalha cada grupo da despesa em suas respectivas modalidades.

FIGURA 3.3-40 – COMPOSIÇÃO DAS DESPESAS DE CAPITAL DA UNIÃO – 2009



Fonte: Siafi/Secretaria do Tesouro Nacional

Nota: Inclui operações intra-orçamentárias

Nas tabelas a seguir, os grupos de despesas de capital foram detalhados em suas respectivas modalidades e elementos de despesa, visando identificar com transparência a aplicação dos recursos orçamentários efetuados pelo Governo Federal.

TABELA 3.3-20 – DESPESAS DE CAPITAL POR MODALIDADE – UNIÃO – 2009 E 2008

DESPESAS DE CAPITAL	R\$ milhões			
	VALOR		%	
	2009	2008	2009	2008
Investimentos				
Transferências a Estados e ao Distrito Federal	8.233	8.120	1,4	1,54
Transferências a Municípios	11.739	9.242	2,0	1,76
Transferências a Instituições Privadas	781	752	0,1	0,14
Transferências a Instituições Multigovernamentais	53	36	0,0	0,01
Transferências ao Exterior	3	15	0,0	0,00
Aplicações Diretas	25.003	18.018	4,2	3,42
Aplicações Diretas - Operações Intra-Orçamentárias	38	27	0,0	0,01
Subtotal	45.849	36.210	7,7	6,88
Inversões Financeiras				
Transferências a Estados e ao Distrito Federal	4	0	0,0	0
Aplicações Diretas	33.084	40.099	5,5	7,6
Aplicações Diretas - Operações Intra-Orçamentárias	1.066	1.071	0,2	0,2
Subtotal	34.154	41.170	5,7	7,8
Amortização da Dívida				
Aplicações Diretas	517.912	448.970	86,6	85,3
Subtotal	517.912	448.970	86,6	85,3
TOTAL	597.915	526.350	100	100

Fonte: Siafi/Secretaria do Tesouro Nacional

Investimentos

Conforme definição do MTO 2009, as despesas com Investimentos são:

"Despesas com o planejamento e a execução de obras, inclusive com a aquisição de imóveis considerados necessários à realização destas últimas, e com a aquisição de instalações, equipamentos e material permanente."

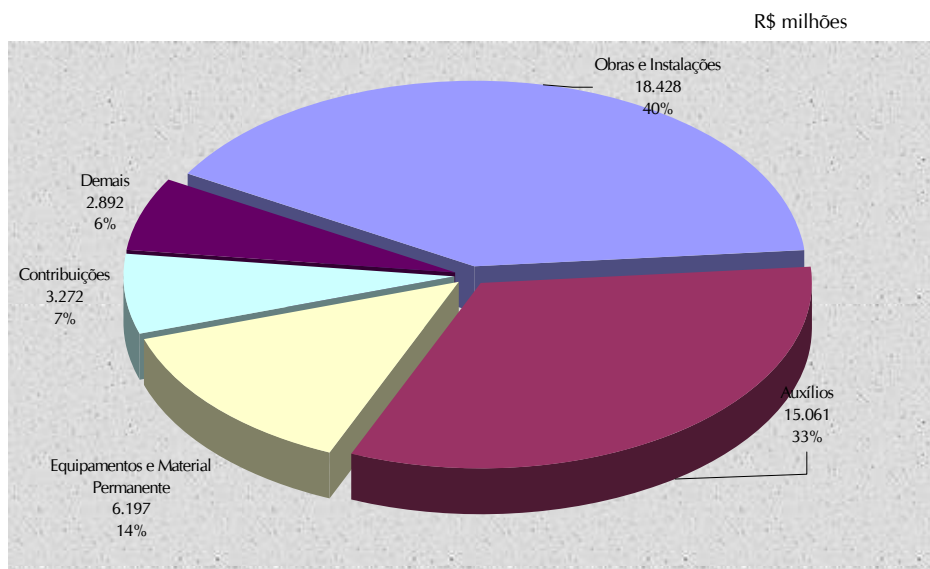
Essas despesas alcançaram o montante de R\$ 45.849 milhões, o que representa 7,7% das despesas de capital da União. Esse valor foi 26,6% superior ao de 2008. A Tabela 3.3-21 mostra a composição das despesas desse grupo, e a Figura 3.3-41 ilustra essa composição de maneira mais simplificada.

TABELA 3.3-21 – INVESTIMENTOS POR ELEMENTO DE DESPESA – UNIÃO – 2009 E 2008

INVESTIMENTOS	R\$ milhões			
	VALOR		%	
	2009	2008	2009	2007
51 - Obras e Instalações	18.428	12.649	40,2	34,9
42 - Auxílios	15.061	12.523	32,8	34,6
52 - Equipamentos e Material Permanente	6.197	4.841	13,5	13,4
41 - Contribuições	3.272	3.401	7,1	9,4
39 - Outros Serviços de Terceiros - Pessoa Jurídica	1.542	1.358	3,4	3,8
30 - Material de Consumo	545	616	1,2	1,7
35 - Serviços de Consultoria	254	273	0,6	0,8
20 - Auxílio Financeiro a Pesquisadores	240	151	0,5	0,4
61 - Aquisição de Imóveis	145	171	0,3	0,5
93 - Indenizações e Restituições	60	17	0,1	0,0
92 - Despesas de Exercícios Anteriores	43	149	0,1	0,4
04 - Contratação por Tempo Determinado	30	29	0,1	0,1
47 - Obrigações Tributárias e Contributivas	13	14	0,0	0,0
33 - Passagens e Despesas com Locomoção	9	11	0,0	0,0
14 - Diárias - Civil	4	2	0,0	0,0
37 - Locação de Mão-de-Obra	3	5	0,0	0,0
36 - Outros Serviços de Terceiros - Pessoa Física	2	1	0,0	0,0
15 - Diárias - Militar	1	1	0,0	0,0
18 - Auxílio Financeiro a Estudantes	0	0	0,0	0,0
91 - Sentenças Judiciais	0	0	0,0	0,0
TOTAL	45.849	36.212	100	100

Fonte: Siafi/Secretaria do Tesouro Nacional

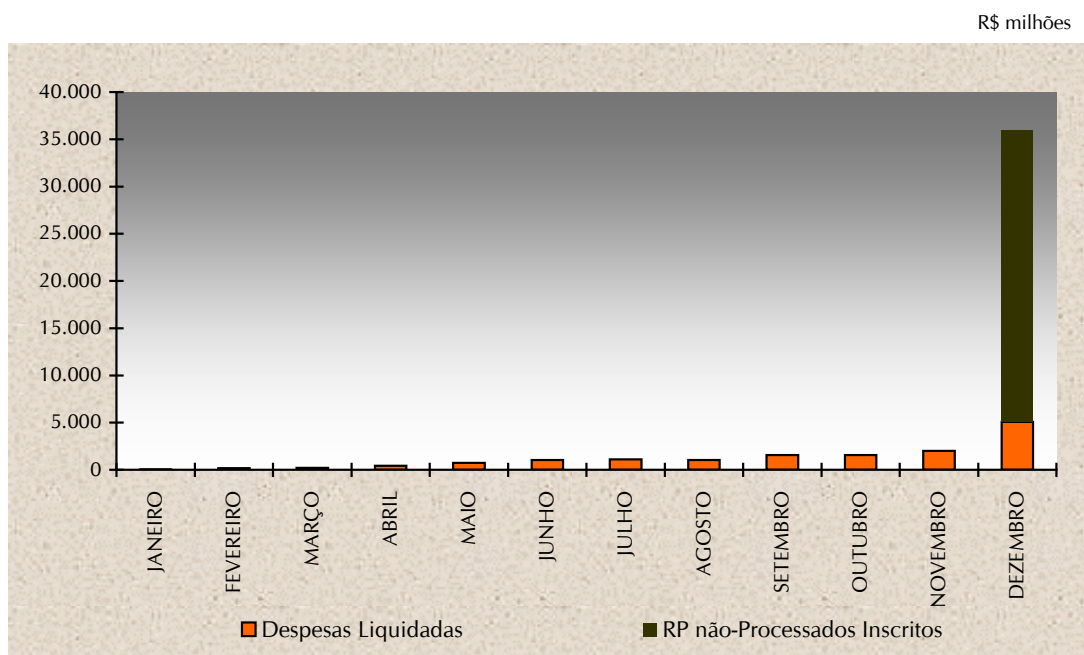
FIGURA 3.3-41 – COMPOSIÇÃO DOS INVESTIMENTOS DA UNIÃO – 2009



Fonte: Siafi/Secretaria do Tesouro Nacional
Nota: Inclui operações intra-orçamentárias

A liquidação mensal dos investimentos encontra-se ilustrada na Figura 3.3-42, a qual evidencia também os valores empenhados inscritos em restos a pagar não-processados. Percebe-se o alto grau de inscrição de despesas em restos a pagar não-processados.

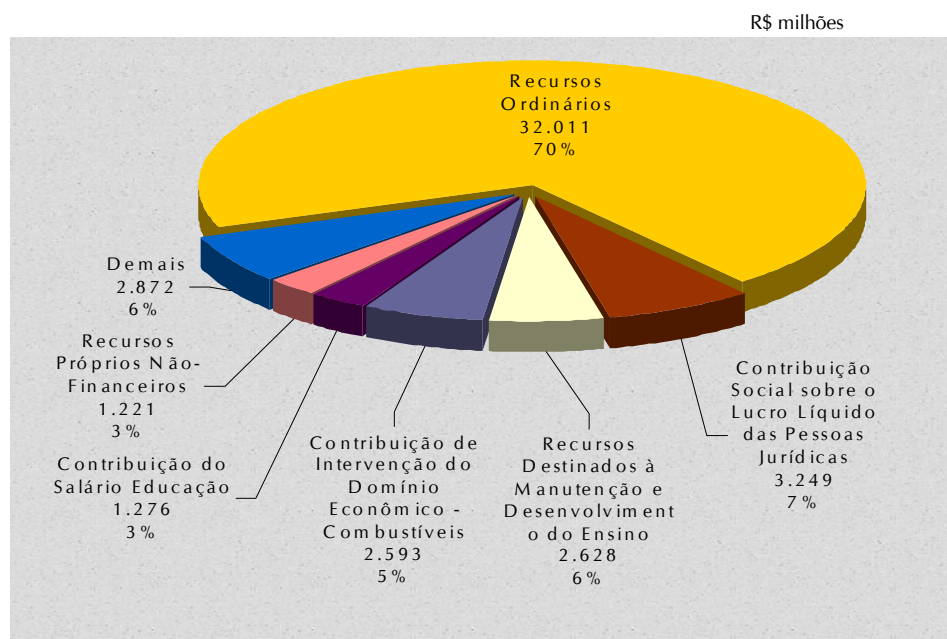
FIGURA 3.3-42 – DESPESAS DE INVESTIMENTOS LIQUIDADAS – MOVIMENTO LÍQUIDO MENSAL – 2009



Fonte: Siafi/Secretaria do Tesouro Nacional
Nota: Inclui operações intra-orçamentárias

Por fim, a Figura 3.3-43 ilustra as fontes de recursos utilizadas para a execução dos investimentos.

FIGURA 3.3-43 – INVESTIMENTOS – ORIGENS DOS RECURSOS – 2009



Fonte: Siafi/Secretaria do Tesouro Nacional

Nota: Inclui operações intra-orçamentárias

Inversões Financeiras

Conforme definição do MTO 2009, as despesas com Inversões Financeiras são:

"Despesas com a aquisição de imóveis ou bens de capital já em utilização; aquisição de títulos representativos do capital de empresas ou entidades de qualquer espécie, já constituídas, quando a operação não importe aumento do capital; e com a constituição ou aumento do capital de empresas."

Essas despesas alcançaram o montante de R\$ 34.154 milhões, o que representa 5,7% das despesas de capital da União. Esse valor foi 17% inferior ao de 2008. A Tabela 3.3-22 mostra a composição das despesas desse grupo, e a Figura 3.3-44 ilustra essa composição de maneira mais simplificada.

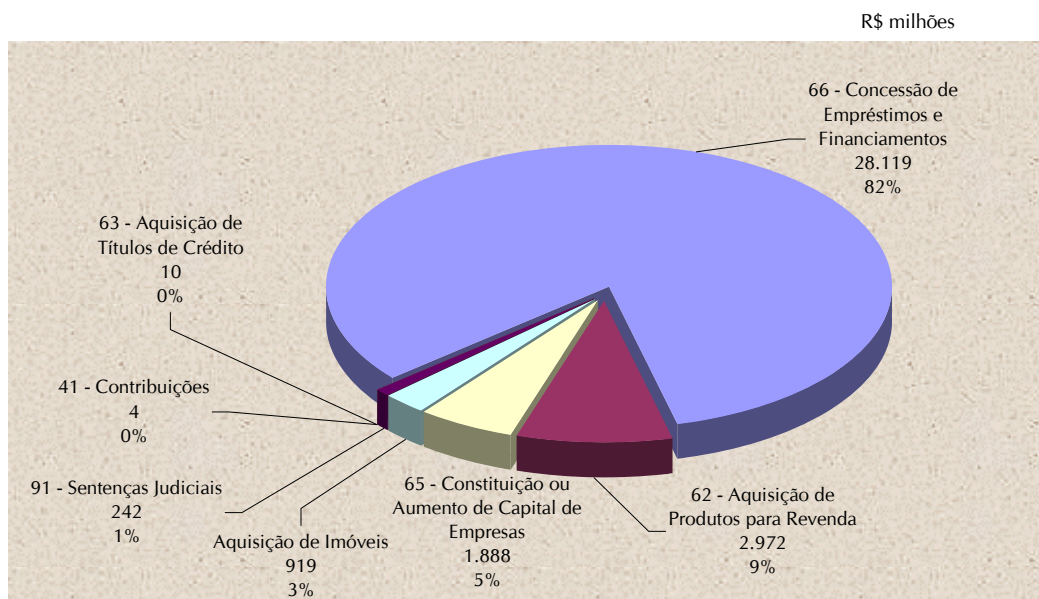
TABELA 3.3-22 – INVERSÕES FINANCEIRAS POR ELEMENTO DE DESPESA – UNIÃO – 2009 E 2008

R\$ milhões

INVERSÕES FINANCEIRAS	VALOR		%	
	2009	2008	2009	2008
66 - Concessão de Empréstimos e Financiamentos	28.119	38.650	82,3	93,9
62 - Aquisição de Produtos para Revenda	2972	742	8,7	1,8
65 - Constituição ou Aumento de Capital de Empresas	1888	742	5,5	1,8
61 - Aquisição de Imóveis	919	862	2,7	2,1
91 - Sentenças Judiciais	242	173	0,7	0,4
63 - Aquisição de Títulos de Crédito	10	0	0,0	0,0
41 - Contribuições	4	0	0,0	0,0
TOTAL	34.154	41.169	100,0	100,0

Fonte: Siafi/Secretaria do Tesouro Nacional

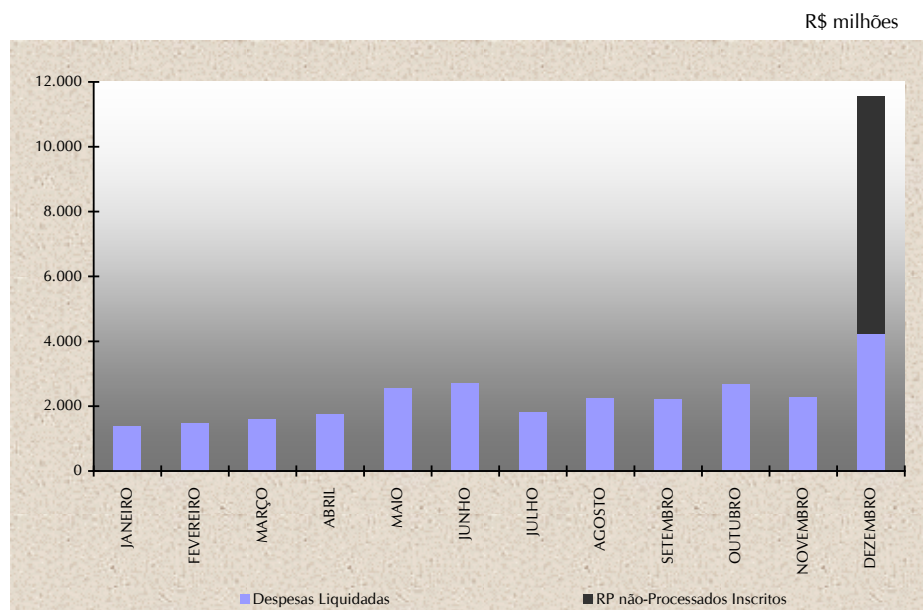
FIGURA 3.3-44 – COMPOSIÇÃO DAS INVERSÕES FINANCEIRAS DA UNIÃO – 2009



Fonte: Siafi/Secretaria do Tesouro Nacional
Nota: Inclui operações intra-orçamentárias

A liquidação mensal das inversões financeiras encontra-se ilustrada na Figura 3.3-45, a qual evidencia também os valores empenhados inscritos em restos a pagar não-processados.

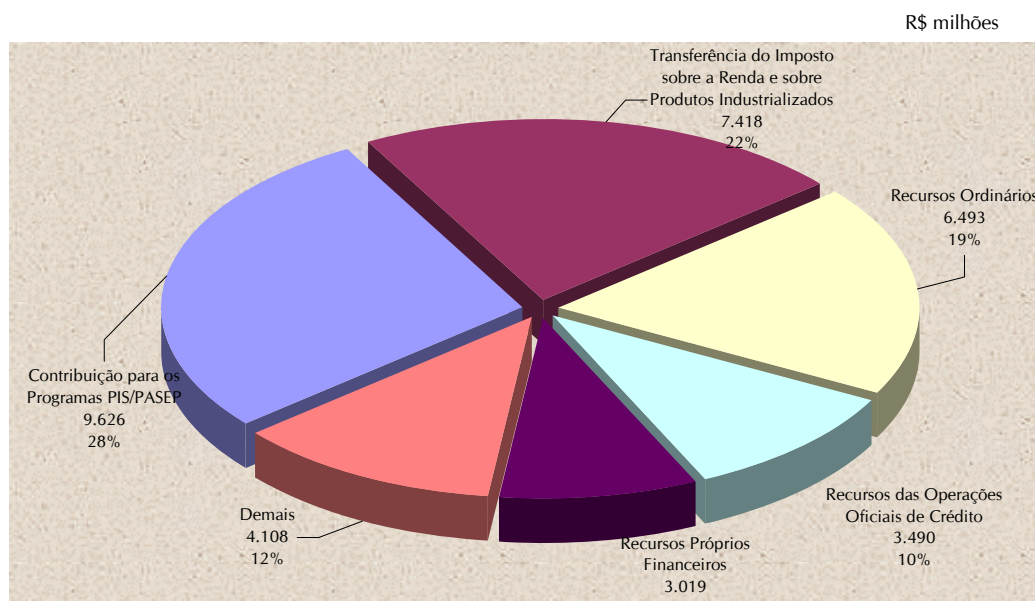
FIGURA 3.3-45 – DESPESAS DE INVERSÕES FINANCEIRAS LIQUIDADAS – MOVIMENTO LÍQUIDO MENSAL – 2009



Fonte: Siafi/Secretaria do Tesouro Nacional
Nota: Inclui operações intra-orçamentárias

Por fim, a Figura 3.3-46 ilustra as fontes de recursos utilizadas para a execução das inversões financeiras.

FIGURA 3.3-46 – INVERSÕES FINANCEIRAS – ORIGENS DOS RECURSOS – 2009



Fonte: Siafi/Secretaria do Tesouro Nacional
Nota: Inclui operações intra-orçamentárias

Amortização da Dívida

Conforme definição do MTO 2009, as despesas com Amortização da Dívida são:

"Despesas com o pagamento e/ou refinanciamento do principal e da atualização monetária ou cambial da dívida pública interna e externa, contratual ou mobiliária."

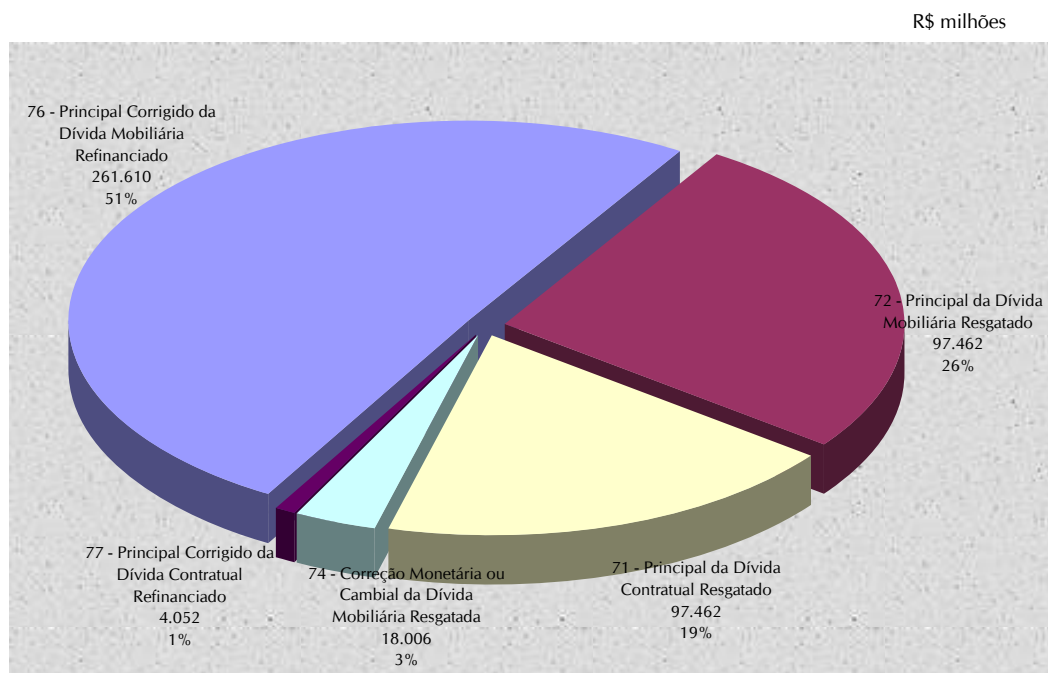
Essas despesas alcançaram o montante de R\$ 517.912 milhões, o que representa 86,6% das despesas de capital da União. Esse valor foi 15,4% superior ao de 2008. A amortização da dívida interna vem, ao longo dos anos, sendo o mais expressivo grupo das Despesas de Capital, em função da rolagem da dívida. No exercício em análise as despesas com refinanciamento somaram R\$ 265.662 milhões. A Tabela 3.3-23 mostra a composição das despesas desse grupo, e a Figura 3.3-47 ilustra essa composição de maneira mais simplificada.

TABELA 3.3-23 – AMORTIZAÇÃO DA DÍVIDA POR ELEMENTO DE DESPESA – UNIÃO – 2009 E 2008

AMORTIZAÇÃO DA DÍVIDA	R\$ milhões			
	VALOR		%	
	2009	2008	2009	2008
76 - Principal Corrigido da Dívida Mobiliária Refinanciado	261.610	276.293	50,5	61,5
72 - Principal da Dívida Mobiliária Resgatado	136.783	106.183	26,4	23,7
71 - Principal da Dívida Contratual Resgatado	97.462	64.957	18,8	14,5
74 - Correção Monetária ou Cambial da Dívida Mobiliária Resgatada	18.006	67	3,5	0,0
77 - Principal Corrigido da Dívida Contratual Refinanciado	4.052	1.469	0,8	0,3
TOTAL	517.912	448.969	100	100

Fonte: Siafi/Secretaria do Tesouro Nacional

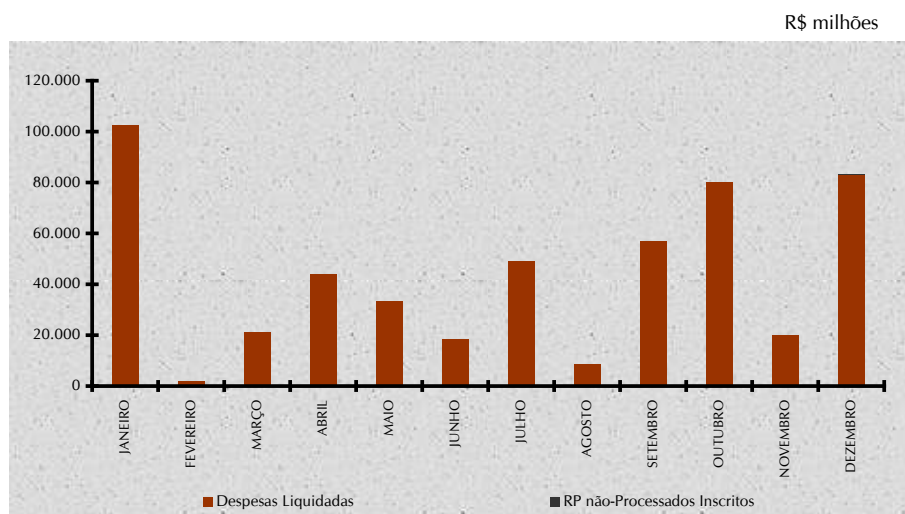
FIGURA 3.3-47 – COMPOSIÇÃO DA AMORTIZAÇÃO DA DÍVIDA DA UNIÃO – 2009



Fonte: Siafi/Secretaria do Tesouro Nacional

A liquidação mensal das amortizações da dívida encontra-se ilustrada na Figura 3.3-48, a qual evidencia também os valores empenhados inscritos em restos a pagar não-processados.

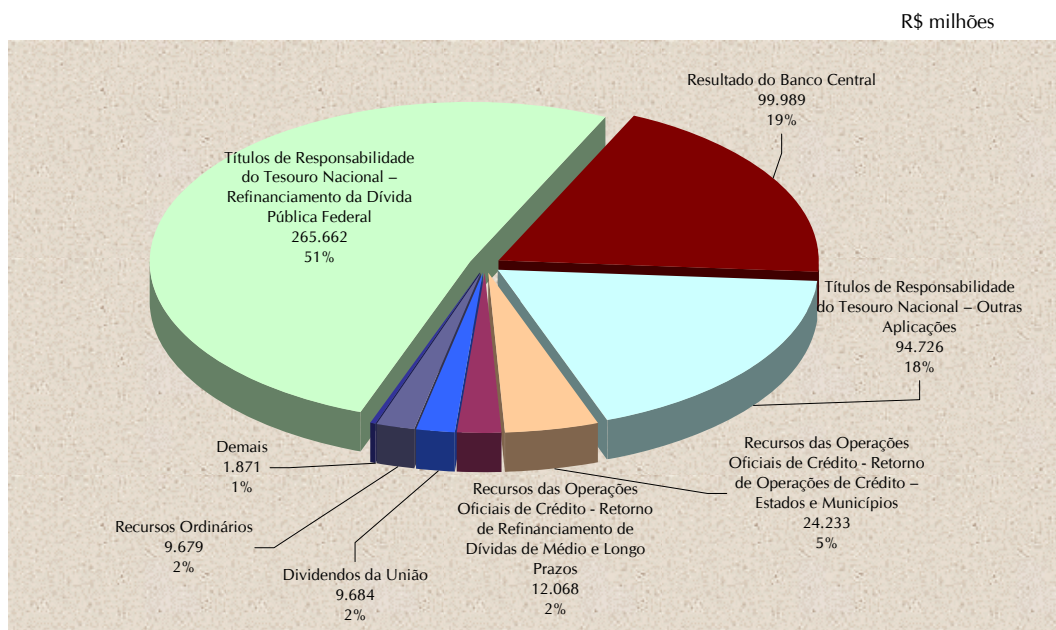
FIGURA 3.3-48 – DESPESAS DE AMORTIZAÇÃO DA DÍVIDA LIQUIDADAS – MOVIMENTO LÍQUIDO MENSAL – 2009



Fonte: Siafi/Secretaria do Tesouro Nacional

Por fim, a Figura 3.3-49 ilustra as fontes de recursos utilizadas para a execução das amortizações da dívida.

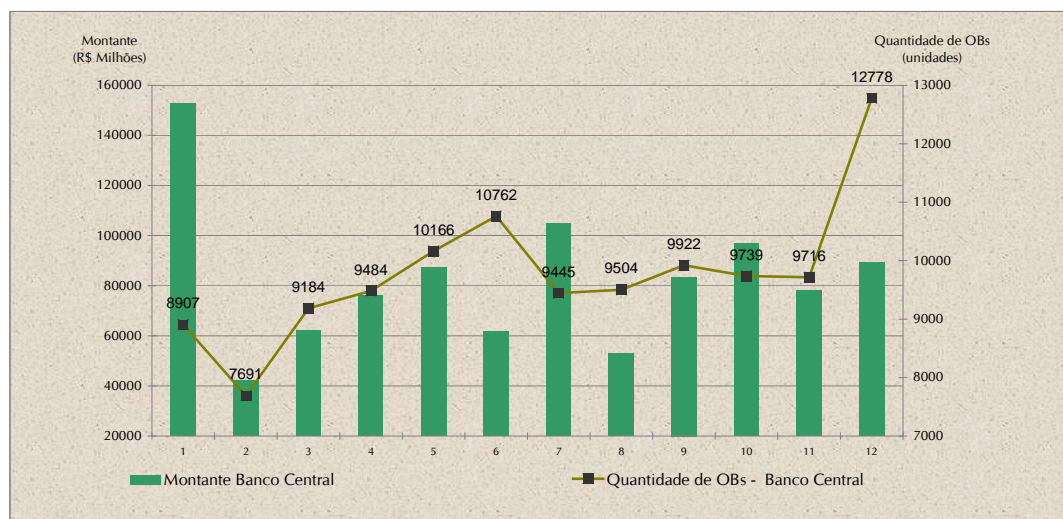
FIGURA 3.3-49 – AMORTIZAÇÕES DA DÍVIDA – ORIGENS DOS RECURSOS – 2009



Fonte: Siafi/Secretaria do Tesouro Nacional

Ainda no que se refere às despesas da União, as Figuras 3.3-50 (segregadas para fins de apresentação) abaixo apresentam-se com o objetivo de evidenciar os pagamentos por agente financeiro, demonstrando as quantidades e os valores movimentados por ordens bancárias do Banco do Brasil e do Banco Central.

FIGURA 3.3-50.1 – MOVIMENTAÇÃO POR AGENTE FINANCEIRO – UNIÃO – 2009



Fonte: Siafi/Secretaria do Tesouro Nacional

FIGURA 3.3-50.2 – MOVIMENTAÇÃO POR AGENTE FINANCEIRO – UNIÃO – 2009

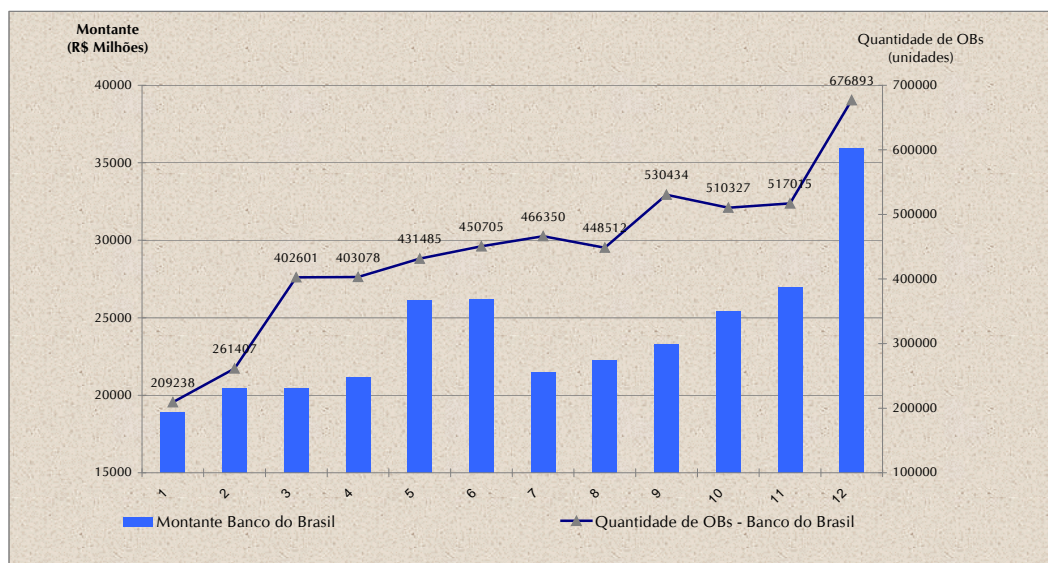


FIGURA 3.3-50.3 – RELAÇÃO DA MOVIMENTAÇÃO POR AGENTE FINANCEIRO – UNIÃO – 2009

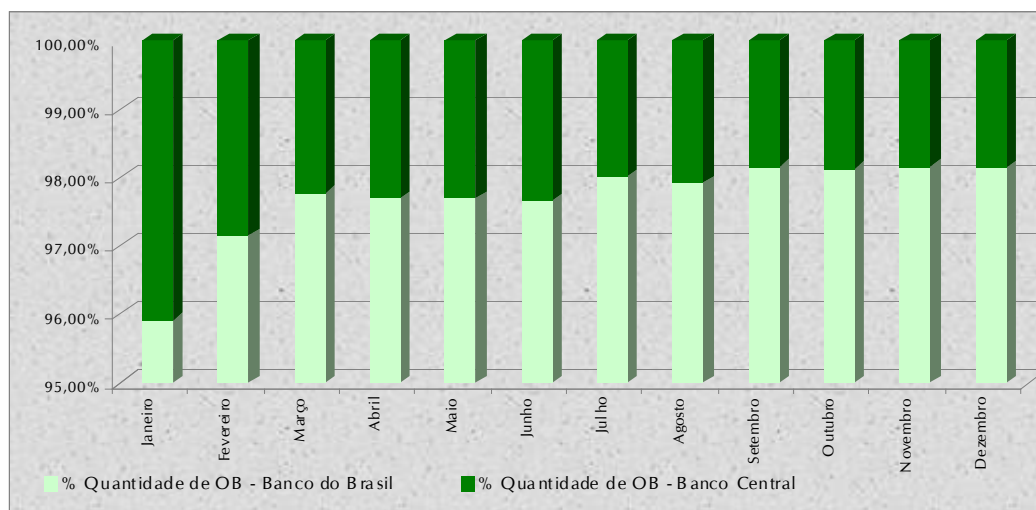
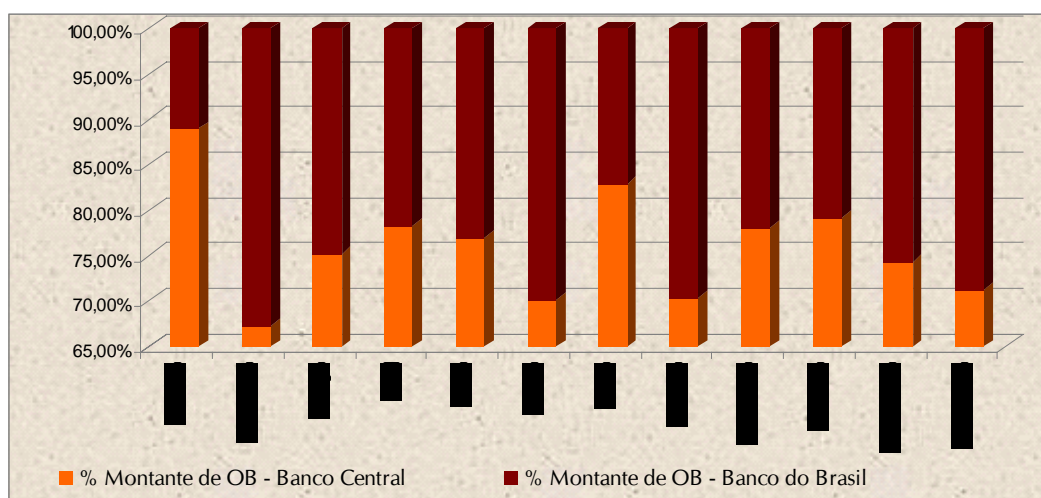


FIGURA 3.3-50.4 – RELAÇÃO DA MOVIMENTAÇÃO POR AGENTE FINANCEIRO – UNIÃO – 2009



ANEXOS DA DOTAÇÃO E EXECUÇÃO DA DESPESA – OFSS

Dotação da Despesa por Poder e Órgão
Dotação da Despesa por Fonte de Recursos
Dotação da Despesa por Função e Subfunção
Dotação da Despesa por Programa Regionalizado

Execução da Despesa por Poder e Órgão
Execução da Despesa por Fonte de Recursos
Execução da Despesa por Função e Subfunção
Execução da Despesa por Programa Regionalizado



MINISTÉRIO DA FAZENDA
SECRETARIA DO TESOURO NACIONAL

TITULO	DOTAÇÃO DA DESPESA POR PODER E ÓRGÃO				EXERCICIO 2009	MES DEZEMBRO
SUBTITULO					EMISSAO 31/12/2009	PAGINA
ESFERA ORÇAMENTÁRIA	ORCAMENTO FISCAL E DA SEGURIDADE SOCIAL					
ESPECIFICAÇÃO	INICIAL	SUPLEMENTAÇÃO	ESPECIAL	EXTRAORDINÁRIA	AUTORIZADA	
Poder Executivo	1.543.175.312.536,00	95.439.630.263,00	19.574.357.052,00	8.191.859.853,00	1.666.381.159.704,00	
20000 PRESIDENCIA DA REPUBLICA	6.737.985.832,00	34.340.915,00	1.231.861.616,00	336.754.918,00	8.340.943.281,00	
ÓRGÃOS DA ADMINISTRAÇÃO DIRETA	6.737.985.832,00	34.340.915,00	1.231.861.616,00	336.754.918,00	8.340.943.281,00	
20101 PRESIDENCIA DA REPUBLICA	4.422.206.729,00	154.128.315,00	1.231.810.616,00	336.754.918,00	6.144.900.578,00	
20102 GABINETE DA VICE-PRESIDENCIA DA REPUBLICA	6.429.377,00	212.600,00	1.000,00	-	6.642.977,00	
20114 ADVOCACIA-GERAL DA UNIAO	2.309.349.726,00	(120.000.000,00)	50.000,00	-	2.189.399.726,00	
20113 MINISTERIO DO PLANEJAMENTO,ORCAMENTO E GESTAO	11.632.664.618,00	(6.548.387.225,00)	35.187.593,00	-	5.119.464.986,00	
ÓRGÃOS DA ADMINISTRAÇÃO DIRETA	10.049.122.543,00	(6.650.252.564,00)	35.174.992,00	-	3.434.044.971,00	
20113 MINISTERIO DO PLANEJAMENTO,ORCAMENTO E GESTAO	10.049.122.543,00	(6.650.252.564,00)	35.174.992,00	-	3.434.044.971,00	
ENTIDADES DA ADMINISTRAÇÃO INDIRETA	1.583.542.075,00	101.865.339,00	12.601,00	-	1.685.420.015,00	
20202 FUNDACAO ESCOLA NACIONAL DE ADM. PUBLICA	27.187.213,00	4.625.731,00	2.601,00	-	31.815.545,00	
25205 FUND.INST.BRASILEIRO DE GEOG.E ESTATISTICA	1.556.354.862,00	97.239.608,00	10.000,00	-	1.653.604.470,00	
22000 MINIST. DA AGRICUL.,PECUARIA E ABASTECIMENTO	10.441.895.894,00	1.727.707.958,00	11.745.993,00	50.000.000,00	12.231.349.845,00	
ÓRGÃOS DA ADMINISTRAÇÃO DIRETA	3.406.995.798,00	566.669.252,00	11.448.361,00	50.000.000,00	4.035.113.411,00	
22000 MINIST. DA AGRICUL.,PECUARIA E ABASTECIMENTO	3.406.995.798,00	566.669.252,00	11.448.361,00	50.000.000,00	4.035.113.411,00	
ENTIDADES DA ADMINISTRAÇÃO INDIRETA	7.034.900.096,00	1.161.038.706,00	297.632,00	-	8.196.236.434,00	
22202 EMPRESA BRASILEIRA DE PESQUISA AGROPECUARIA	1.406.268.921,00	424.361.532,00	50.000,00	-	1.830.680.453,00	
22211 COMPANHIA NACIONAL DE ABASTECIMENTO	2.784.409.208,00	1.037.699.088,00	247.632,00	-	3.822.355.928,00	
22905 FUNDO DE DEFESA DA ECONOMIA CAFEIEIRA	2.844.221.967,00	(301.021.914,00)	-	-	2.543.200.053,00	
24000 MINISTERIO DA CIENCIA E TECNOLOGIA	6.247.867.540,00	909.191.092,00	61.290.034,00	-	7.218.348.666,00	
ÓRGÃOS DA ADMINISTRAÇÃO DIRETA	1.258.828.897,00	183.037.730,00	9.249.444,00	-	1.451.116.071,00	
24000 MINISTERIO DA CIENCIA E TECNOLOGIA	1.258.828.897,00	183.037.730,00	9.249.444,00	-	1.451.116.071,00	
ENTIDADES DA ADMINISTRAÇÃO INDIRETA	4.989.038.643,00	726.153.362,00	52.040.590,00	-	5.767.232.595,00	
20301 COMISSAO NACIONAL DE ENERGIA NUCLEAR	448.724.018,00	239.127.472,00	39.000,00	-	687.890.490,00	
20302 NUCLEBRAS EQUIPAMENTOS PESADOS S/A	141.914.371,00	82.430.000,00	10.771,00	-	224.355.142,00	
20303 INDUSTRIAS NUCLEARES DO BRASIL S/A	494.777.273,00	5.150.000,00	15.080,00	-	499.942.353,00	
20402 AGENCIA ESPACIAL BRASILEIRA - AEB	227.622.749,00	78.162.000,00	1.000,00	-	305.785.749,00	
20501 CONSELHO NACIONAL DE DES.CIENT.E TECNOLOGICO	831.592.789,00	242.456.750,00	9.475,00	-	1.074.059.014,00	
24209 CENTRO NAC DE TECN ELETRONICA AVANCADA S/A	-	(6.250.000,00)	48.251.000,00	-	42.001.000,00	
24901 FUNDO NAC.DE DESENV. CIENTIFICO E TECNOLOGICO	2.844.407.443,00	85.077.140,00	3.714.264,00	-	2.933.198.847,00	
25000 MINISTERIO DA FAZENDA	928.864.934.749,00	84.748.248.459,00	7.749.515.204,00	8.300.000,00	1.021.370.998.412,00	
ÓRGÃOS DA ADMINISTRAÇÃO DIRETA	916.837.739.821,00	84.676.751.555,00	7.749.430.000,00	8.300.000,00	1.009.272.221.376,00	
25000 MINISTERIO DA FAZENDA	908.414.628.900,00	89.794.675.265,00	7.749.430.000,00	8.300.000,00	1.005.967.034.165,00	
90000 RESERVA DE CONTINGENCIA	8.423.110.921,00	(5.117.923.710,00)	-	-	3.305.187.211,00	
ENTIDADES DA ADMINISTRAÇÃO INDIRETA	12.027.194.928,00	71.496.904,00	85.204,00	-	12.098.777.036,00	
25201 BANCO CENTRAL DO BRASIL-ORC.FISCAL/SEG.SOCIAL	2.219.531.089,00	24.000.657,00	73.864,00	-	2.243.605.610,00	
25203 COMISSAO DE VALORES MOBILIARIOS	201.876.700,00	24.769.239,00	6.240,00	-	226.652.179,00	
25208 SUPERINTENDENCIA DE SEGUROS PRIVADOS	152.138.787,00	21.227.008,00	5.100,00	-	173.370.895,00	
25901 FUNDO DE COMPENSACAO E VARIACOES SALARIAIS	625.333.838,00	-	-	-	625.333.838,00	
25904 FUNDO DE ESTABILIDADE DO SEGURO RURAL	102.007.240,00	1.500.000,00	-	-	103.507.240,00	
25914 FUNDO DE GARANTIA A EXPORTACAO	881.349.192,00	-	-	-	881.349.192,00	
25915 FUNDO CONSTITUCIONAL DO DISTRITO FEDERAL	7.844.958.082,00	-	-	-	7.844.958.082,00	
26000 MINISTERIO DA EDUCACAO	48.323.937.066,00	4.623.299.688,00	123.246.717,00	12.000.000,00	53.082.483.471,00	
ÓRGÃOS DA ADMINISTRAÇÃO DIRETA	7.076.167.684,00	(3.043.823.337,00)	5.462.915,00	-	4.037.807.262,00	
26000 MINISTERIO DA EDUCACAO	7.076.167.684,00	(3.043.823.337,00)	5.462.915,00	-	4.037.807.262,00	
ENTIDADES DA ADMINISTRAÇÃO INDIRETA	41.247.769.382,00	7.667.123.025,00	117.783.802,00	12.000.000,00	49.044.676.209,00	
26201 COLEGIO PEDRO II	231.080.662,00	67.838.199,00	28.903,00	-	298.947.764,00	



MINISTÉRIO DA FAZENDA
SECRETARIA DO TESOURO NACIONAL

TITULO	DOTAÇÃO DA DESPESA POR PODER E ÓRGÃO				EXERCICIO	MES
					2009	DEZEMBRO
SUBTITULO						
ESFERA ORÇAMENTÁRIA	ORCAMENTO FISCAL E DA SEGURIDADE SOCIAL				EMISSAO	PAGINA
					31/12/2009	
ESPECIFICAÇÃO	INICIAL	SUPLEMENTAÇÃO	ESPECIAL	EXTRAORDINÁRIA	AUTORIZADA	
26202 CENTRO FEDERAL DE EDUCACAO TECNOL.DE ALAGOAS	57.011.233,00	19.823.785,00	-	-	76.835.018,00	
26203 CENTRO FEDERAL DE ED.TECNOLOGICA DO AMAZONAS	43.121.897,00	19.675.722,00	-	-	62.797.619,00	
26205 CENTRO FED. DE EDUCACAO TECNOLÓGICA DE CAMPOS	73.240.651,00	31.686.028,00	-	-	104.926.679,00	
26206 CENTRO FEDERAL DE EDUCACAO TECNOL.DO CEARA	66.960.905,00	36.846.958,00	-	-	103.807.863,00	
26207 CENTRO FED.DE EDUC.TECNOLOGICA DO ESPIR.SANTO	88.444.262,00	30.767.630,00	-	-	119.211.892,00	
26208 CENTRO FED. DE EDUCACAO TECNOLÓGICA DE GOIAS	60.375.091,00	28.053.791,00	-	-	88.428.882,00	
26209 CENTRO FEDERAL DE EDUCACAO TECNOL.DO MARANHAO	67.828.993,00	29.359.322,00	-	-	97.188.315,00	
26210 CENTRO FEDERAL DE EDUC.TECNOL.DO M. GROSSO	39.184.989,00	21.150.648,00	-	-	60.335.637,00	
26211 CENTRO FEDERAL DE EDUC. TECNOL. DE OURO PRETO	32.605.527,00	11.695.617,00	-	-	44.301.144,00	
26212 CENTRO FEDERAL DE EDUCACAO TECNOL.DO PARA	51.993.744,00	30.855.178,00	-	-	82.848.922,00	
26213 CENTRO FEDERAL DE EDUCACAO TECNOL.DA PARAIBA	73.596.442,00	23.950.726,00	-	-	97.547.168,00	
26214 CENTRO FEDERAL DE EDUCACAO TECNOL.DE PELOTAS	64.604.745,00	27.679.618,00	-	-	92.284.363,00	
26215 CENTRO FED.DE EDUC. TECNOLÓGICA DE PERNAMBUCO	75.348.534,00	25.332.555,00	-	-	100.681.089,00	
26216 CENTRO FED. DE EDUC. TECNOL. DO PIAUI-CEFET	48.855.556,00	19.688.065,00	-	-	68.543.621,00	
26217 CENT.FED.DE EDUC.TECNOL.DE QUIMICA-NILOP./RJ	61.021.898,00	31.540.896,00	-	-	92.562.794,00	
26218 CENTRO FEDERAL DE EDUCACAO TECNOL.DO RN	79.954.889,00	35.105.812,00	-	-	115.060.701,00	
26219 CENTRO FED.DE EDUC.TECNOLOGICA DE S.CATARINA	73.757.893,00	36.025.461,00	-	-	109.783.354,00	
26220 CENTRO FEDERAL DE EDUCACAO TECNOL DE S.PAULO	68.560.505,00	37.811.926,00	-	-	106.372.431,00	
26221 CENTRO FEDERAL DE EDUCACAO TEC. DE SERGIPE	43.790.680,00	5.879.708,00	-	-	49.670.388,00	
26222 CENTRO FED.DE EDUC. TECNOLOGIA DE RORAIMA	24.470.296,00	8.133.888,00	-	-	32.604.184,00	
26223 ESCOLA TECNICA FEDERAL DE PALMAS - TO	14.727.604,00	8.818.456,00	-	-	23.546.060,00	
26224 ESCOLA TECNICA FEDERAL DE RONDONIA	18.216.641,00	(14.096.262,00)	-	-	4.120.379,00	
26230 FUND.UNIVERSIDADE FEDERAL VALE SAO FRANCISCO	43.168.471,00	23.265.013,00	7.651,00	-	66.441.135,00	
26231 UNIVERSIDADE FEDERAL DE ALAGOAS	347.050.637,00	58.907.864,00	19.976,00	-	405.978.477,00	
26232 UNIVERSIDADE FEDERAL DA BAHIA	646.578.751,00	179.207.457,00	1.453.034,00	-	827.239.242,00	
26233 UNIVERSIDADE FEDERAL DO CEARA	636.061.864,00	183.583.152,00	1.523.597,00	-	821.168.613,00	
26234 UNIVERSIDADE FEDERAL DO ESPIRITO SANTO	367.787.206,00	146.390.099,00	30.000,00	-	514.207.305,00	
26235 UNIVERSIDADE FEDERAL DE GOIAS	459.126.859,00	143.686.382,00	20.000,00	-	602.833.241,00	
26236 UNIVERSIDADE FEDERAL FLUMINENSE	746.473.043,00	270.299.774,00	6.764.912,00	-	1.023.537.729,00	
26237 UNIVERSIDADE FEDERAL DE JUIZ DE FORA	313.496.764,00	89.093.924,00	1.091.336,00	-	403.682.024,00	
26238 UNIVERSIDADE FEDERAL DE MINAS GERAIS	835.835.646,00	271.895.522,00	3.100.749,00	-	1.110.831.917,00	
26239 UNIVERSIDADE FEDERAL DO PARA	512.545.337,00	162.109.593,00	2.956.652,00	-	677.611.582,00	
26240 UNIVERSIDADE FEDERAL DA PARAIBA	592.176.221,00	205.472.536,00	3.260.992,00	-	800.909.749,00	
26241 UNIVERSIDADE FEDERAL DO PARANA	666.863.575,00	235.106.284,00	3.123.891,00	-	905.093.750,00	
26242 UNIVERSIDADE FEDERAL DE PERNAMBUCO	610.005.676,00	169.778.063,00	1.859.629,00	-	781.643.368,00	
26243 UNIVERSIDADE FEDERAL DO RIO GRANDE DO NORTE	570.784.219,00	166.789.025,00	7.342.400,00	-	744.915.644,00	
26244 UNIVERSIDADE FEDERAL DO RIO GRANDE DO SUL	684.984.146,00	198.606.024,00	2.703.400,00	-	886.293.570,00	
26245 UNIVERSIDADE FEDERAL DO RIO DE JANEIRO	1.519.062.626,00	316.105.535,00	95.311,00	-	1.835.263.472,00	
26246 UNIVERSIDADE FEDERAL DE SANTA CATARINA	584.346.230,00	196.378.232,00	3.830.701,00	-	784.555.163,00	
26247 UNIVERSIDADE FEDERAL DE SANTA MARIA	460.215.517,00	134.093.838,00	30.000,00	-	594.339.355,00	
26248 UNIVERSIDADE FEDERAL RURAL DE PERNAMBUCO	190.926.739,00	58.529.293,00	10.000,00	-	249.466.032,00	
26249 UNIVERSIDADE FEDERAL RURAL DO RIO DE JANEIRO	218.527.476,00	70.302.393,00	10.000,00	-	288.839.869,00	
26250 UNIVERSIDADE FEDERAL DE RORAIMA	68.502.521,00	5.703.558,00	20.000,00	-	74.226.079,00	
26251 FUNDACAO UNIVERSIDADE FEDERAL DO TOCANTINS	111.812.699,00	22.615.242,00	679.329,00	-	135.107.270,00	
26252 UNIVERSIDADE FEDERAL DE CAMPINA GRANDE	222.371.354,00	73.944.175,00	1.140.364,00	-	297.455.893,00	
26253 UNIVERSIDADE FEDERAL RURAL DA AMAZONIA	63.691.966,00	15.563.538,00	509.836,00	-	79.765.340,00	
26254 UNIVERSIDADE FEDERAL DO TRIANGULO MINEIRO	121.798.790,00	48.020.586,00	30.000,00	-	169.849.376,00	
26255 UNIVERSIDADE FED.VALES JEQUITINHONHA E MUCURI	73.940.597,00	19.440.507,00	10.000,00	-	93.391.104,00	
26256 CENTRO FED.EDUC.TECN.CELSO SUCKOW DA FONSECA	103.965.172,00	37.573.999,00	10.000,00	-	141.549.171,00	
26257 CENTRO FEDERAL DE EDUCACAO TECNOLÓGICA DE MG	119.809.066,00	46.882.816,00	10.000,00	-	166.701.882,00	
26258 UNIVERSIDADE TECNOLÓGICA FEDERAL DO PARANA	228.839.844,00	60.249.735,00	20.000,00	-	289.109.579,00	
26260 UNIVERSIDADE FEDERAL DE ALFENAS	51.505.129,00	23.601.557,00	541.766,00	-	75.648.452,00	
26261 UNIVERSIDADE FEDERAL DE ITAJUBA	69.890.584,00	22.286.016,00	10.000,00	-	92.186.600,00	
26262 UNIVERSIDADE FEDERAL DE SAO PAULO	495.826.113,00	100.084.466,00	3.102.020,00	-	599.012.599,00	
26263 UNIVERSIDADE FEDERAL DE LAVRAS	97.168.415,00	37.163.892,00	57.811,00	-	134.390.118,00	
26264 UNIVERSIDADE FEDERAL RURAL DO SEMI-ARIDO/RN	68.816.700,00	19.064.984,00	484.800,00	-	88.366.484,00	
26266 FUNDACAO UNIVERSIDADE FEDERAL DO PAMPA	43.276.818,00	24.076.097,00	10.000,00	-	67.362.915,00	
26268 FUNDACAO UNIVERSIDADE FEDERAL DE RONDONIA	76.348.725,00	20.425.813,00	612.036,00	-	97.386.574,00	



MINISTÉRIO DA FAZENDA
SECRETARIA DO TESOURO NACIONAL

TITULO	DOTAÇÃO DA DESPESA POR PODER E ÓRGÃO	EXERCICIO	MES
		2009	DEZEMBRO
SUBTITULO			
ESFERA ORÇAMENTÁRIA	ORCAMENTO FISCAL E DA SEGURIDADE SOCIAL	EMISSAO	PAGINA
		31/12/2009	

ESPECIFICAÇÃO	INICIAL	SUPLEMENTAÇÃO	ESPECIAL	EXTRAORDINÁRIA	AUTORIZADA
26269 FUNDAÇÃO UNIVERSIDADE DO RIO DE JANEIRO	182.719.724,00	28.243.366,00	29.185,00	-	210.992.275,00
26270 FUNDAÇÃO UNIVERSIDADE DO AMAZONAS	257.171.277,00	80.579.848,00	18.850,00	-	337.769.975,00
26271 FUNDAÇÃO UNIVERSIDADE DE BRASÍLIA	829.519.114,00	272.741.556,00	20.724,00	-	1.102.281.394,00
26272 FUNDAÇÃO UNIVERSIDADE DO MARANHÃO	275.523.887,00	82.523.431,00	20.139,00	-	358.067.457,00
26273 FUNDAÇÃO UNIVERSIDADE DO RIO GRANDE - RS	237.265.834,00	58.449.138,00	26.553,00	-	295.741.525,00
26274 FUNDAÇÃO UNIVERSIDADE FEDERAL DE UBERLÂNDIA	429.730.956,00	144.401.634,00	22.220,00	-	574.154.810,00
26275 FUNDAÇÃO UNIVERSIDADE FEDERAL DO ACRE	129.557.465,00	28.251.385,00	20.000,00	-	157.828.850,00
26276 FUNDAÇÃO UNIVERSIDADE FEDERAL DE MATO GROSSO	320.237.722,00	97.086.342,00	2.352.811,00	-	419.676.875,00
26277 UNIVERSIDADE FEDERAL DE OURO PRETO	133.739.200,00	40.181.282,00	10.000,00	-	173.930.482,00
26278 FUNDAÇÃO UNIVERSIDADE FEDERAL DE PELOTAS	271.948.366,00	68.662.976,00	4.417.624,00	-	345.028.966,00
26279 FUNDAÇÃO UNIVERSIDADE FEDERAL DO PIAUÍ	265.810.490,00	83.530.723,00	1.573.343,00	-	350.914.556,00
26280 FUNDAÇÃO UNIVERSIDADE FEDERAL DE SÃO CARLOS	183.582.315,00	67.405.001,00	1.197.024,00	-	252.184.340,00
26281 FUNDAÇÃO UNIVERSIDADE FEDERAL DE SERGIPE	206.758.721,00	70.550.917,00	2.100.665,00	-	279.410.303,00
26282 UNIVERSIDADE FEDERAL DE VICOSA	310.987.520,00	95.931.048,00	1.511.944,00	-	408.430.512,00
26283 FUNDAÇÃO UNIVERSIDADE FEDERAL DE MATO G. SUL	253.488.737,00	88.156.233,00	1.692.440,00	-	343.337.410,00
26284 FUN.UNIV.FED.DE CIÊNCIAS DA SAÚDE DE P.ALEGRE	34.311.493,00	12.140.967,00	182.000,00	-	46.634.460,00
26285 FUNDAÇÃO UNIVERSIDADE FEDERAL DE S.J.DEL-REI	101.635.409,00	10.157.254,00	10.000,00	-	111.802.663,00
26286 FUNDAÇÃO UNIVERSIDADE FEDERAL DO AMAPÁ	28.501.681,00	11.318.920,00	389.262,00	-	40.209.863,00
26287 ESCOLA AGROTECNICA FEDERAL DE MARABÁ	5.531.497,00	(3.309.856,00)	-	-	2.221.641,00
26288 ESCOLA AGROTECNICA FEDERAL DE NOVA ANDRADINA	6.834.641,00	(3.500.000,00)	-	-	3.334.641,00
26289 ESCOLA AGROT.FED.DE S.RAIMUN.DAS MANGABEIRAS	5.531.497,00	(3.309.856,00)	-	-	2.221.641,00
26290 INST.NACIONAL DE EST.E PESQUISAS EDUCACIONAIS	327.581.465,00	133.857.793,00	35.003.675,00	-	496.442.933,00
26291 FUND.COORD.DE APERF.DE PESSOAL NIVEL SUPERIOR	1.432.246.991,00	477.720.024,00	17.959.059,00	-	1.927.926.074,00
26292 FUNDAÇÃO JOAQUIM NABUCO	66.202.075,00	28.998.195,00	6.684,00	-	95.206.954,00
26294 HOSPITAL DE CLÍNICAS DE PORTO ALEGRE	319.191.848,00	42.640.803,00	1.000,00	-	361.833.651,00
26298 FUNDO NACIONAL DE DESENVOLVIMENTO DA EDUCAÇÃO	19.181.129.871,00	897.395.852,00	7.568,00	12.000.000,00	20.090.533.291,00
26301 CENTRO FEDERAL DE EDUCAC.TECNOLOGICA DA BAHIA	93.123.651,00	29.624.058,00	-	-	122.747.709,00
26302 ESCOLA AGROTECNICA FEDERAL DE ALEGRE	14.348.150,00	4.796.004,00	-	-	19.144.154,00
26303 ESCOLA AGROTECNICA FEDERAL DE ALEGRETE	9.301.202,00	4.215.141,00	-	-	13.516.343,00
26304 ESCOLA AGROTECNICA FEDERAL DE ARAGUATINS	7.971.040,00	3.111.496,00	-	-	11.082.536,00
26305 CENTRO FEDERAL DE EDUCAÇÃO TECNOL. DE BAMBUI	19.244.682,00	9.531.572,00	-	-	28.776.254,00
26306 ESCOLA AGROTECNICA FEDERAL DE BARBACENA	23.453.354,00	5.453.520,00	-	-	28.906.874,00
26307 ESCOLA AGROTECNICA FEDERAL DE BARREIROS	11.445.160,00	4.169.499,00	-	-	15.614.659,00
26308 ESCOLA AGROTECNICA FEDERAL DE BELO JARDIM	10.558.000,00	2.938.974,00	-	-	13.496.974,00
26309 CENTRO FEDERAL DE EDUCAÇÃO TEC.DE B.GONCALVES	16.349.874,00	8.676.100,00	-	-	25.025.974,00
26310 ESCOLA AGROTECNICA FEDERAL DE CACERES	7.854.895,00	2.174.694,00	-	-	10.029.589,00
26311 ESCOLA AGROTECNICA FEDERAL DE CASTANHAL	12.147.017,00	3.262.589,00	-	-	15.409.606,00
26312 ESCOLA AGROTECNICA FEDERAL DE CATU	10.996.096,00	4.834.265,00	-	-	15.830.361,00
26313 ESCOLA AGROTECNICA FEDERAL DE COLATINA	12.295.989,00	3.874.623,00	-	-	16.170.612,00
26314 ESCOLA AGROTECNICA FEDERAL DE CONCORDIA	10.595.260,00	3.093.368,00	-	-	13.688.628,00
26315 ESCOLA AGROTECNICA FEDERAL DE CRATO	13.297.903,00	3.549.327,00	-	-	16.847.230,00
26316 CENTRO FEDERAL DE EDUCAÇÃO TECNOLÓGICA/CUIABÁ	15.102.300,00	6.160.542,00	-	-	21.262.842,00
26317 ESCOLA AGROTECNICA FEDERAL DE IGUAÇU	14.401.362,00	3.762.408,00	-	-	18.163.770,00
26318 ESCOLA AGROTECNICA FEDERAL DE INCONFIDENTES	14.749.840,00	3.791.159,00	-	-	18.540.999,00
26319 CENTRO FEDERAL DE EDUCAÇÃO TECNOL.DE JANUÁRIA	12.920.272,00	5.850.520,00	-	-	18.770.792,00
26320 ESCOLA AGROTECNICA FEDERAL DE MACHADO	14.295.784,00	4.643.122,00	-	-	18.938.906,00
26321 ESCOLA AGROTECNICA FEDERAL DE MANAUS	9.318.324,00	6.067.469,00	-	-	15.385.793,00
26322 ESCOLA AGROTECNICA FEDERAL DE MUZAMBINHO	14.872.934,00	6.246.976,00	-	-	21.119.910,00
26323 CENTRO FED. DE EDUC. TECNOLÓGICA DE PETROLINA	18.358.494,00	11.672.072,00	-	-	30.030.566,00
26324 CENTRO FEDERAL DE EDUCAÇÃO TECNOLÓG.RIO POMBA	17.910.620,00	9.285.773,00	-	-	27.196.393,00
26325 CENTRO FEDERAL DE EDUCAÇÃO TEC. DE RIO VERDE	15.383.989,00	6.600.822,00	-	-	21.984.811,00
26326 ESCOLA AGROTECNICA FEDERAL DE SALINAS	12.072.850,00	5.174.733,00	-	-	17.247.583,00
26327 ESCOLA AGROTECNICA FEDERAL DE SANTA TERESA	12.213.712,00	8.242.926,00	-	-	20.456.638,00
26328 ESCOLA AGROTECNICA FEDERAL DE SÃO CRISTÓVÃO	14.076.882,00	5.086.859,00	-	-	19.163.741,00
26329 ESCOLA AGROTECNICA FEDERAL DE S.J.EVANGELISTA	12.137.016,00	3.341.914,00	-	-	15.478.930,00
26330 ESCOLA AGROTECNICA FEDERAL DE SÃO LUIS	11.173.503,00	4.576.351,00	-	-	15.749.854,00
26331 CENTRO FED.EDUCAÇÃO TECNOLÓGICA S.VICENTE SUL	16.637.104,00	11.057.625,00	-	-	27.694.729,00
26332 ESCOLA AGROTECNICA FEDERAL DE SATUBA	14.371.360,00	3.594.779,00	-	-	17.966.139,00



MINISTÉRIO DA FAZENDA
SECRETARIA DO TESOURO NACIONAL

TITULO	DOTAÇÃO DA DESPESA POR PODER E ÓRGÃO	EXERCICIO	MES
		2009	DEZEMBRO
SUBTITULO			
ESFERA ORÇAMENTÁRIA	ORCAMENTO FISCAL E DA SEGURIDADE SOCIAL	EMISSAO	PAGINA
		31/12/2009	

ESPECIFICAÇÃO	INICIAL	SUPLEMENTAÇÃO	ESPECIAL	EXTRAORDINÁRIA	AUTORIZADA
26333 ESCOLA AGROTECNICA FEDERAL DE SERTAO	13.441.795,00	3.933.216,00	-	-	17.375.011,00
26334 ESCOLA AGROTECNICA FEDERAL DE SOUSA	8.907.334,00	3.574.307,00	-	-	12.481.641,00
26335 CENTRO FEDERAL DE EDUC TECNOLOGICA DE UBERABA	17.364.701,00	8.446.047,00	-	-	25.810.748,00
26336 ESCOLA AGROTECNICA FEDERAL DE UBERLANDIA	13.376.130,00	2.947.905,00	-	-	16.324.035,00
26337 CENTRO FEDERAL DE EDUC. TECNOLOGICA DE URUTAI	18.025.948,00	8.042.457,00	-	-	26.068.405,00
26338 ESCOLA AGROTECNICA FEDERAL DE VIT.DE S.ANTAO	11.650.246,00	3.510.053,00	-	-	15.160.299,00
26339 ESCOLA AGROTECNICA FEDERAL DE S.G.CACHOEIRA	6.212.556,00	1.962.840,00	-	-	8.175.396,00
26340 ESCOLA AGROTECNICA FEDERAL DE SOMBRIO	8.770.593,00	3.132.372,00	-	-	11.902.965,00
26341 ESCOLA AGROTECNICA FEDERAL DE CERES	8.066.394,00	3.424.629,00	-	-	11.491.023,00
26342 ESCOLA AGROTECNICA FEDERAL DE COLOR. DO OESTE	7.674.810,00	1.989.730,00	-	-	9.664.540,00
26343 ESCOLA AGROTECNICA FEDERAL DE CODO	5.084.789,00	1.805.206,00	-	-	6.889.995,00
26344 ESCOLA AGROTECNICA FED. ANTONIO JOSE TEIXEIRA	5.959.300,00	1.949.190,00	-	-	7.908.490,00
26345 ESCOLA AGROTECNICA FEDERAL DE RIO DO SUL	9.120.403,00	3.519.411,00	-	-	12.639.814,00
26346 ESCOLA AGROTECNICA FEDERAL DE SANTA INES	5.889.576,00	2.486.177,00	-	-	8.375.753,00
26347 ESCOLA AGROTECNICA FED. DO SENHOR DO BOMFIM	5.971.497,00	2.695.721,00	-	-	8.667.218,00
26350 FUNDACAO UNIVERSIDADE FED. DA GRANDE DOURADOS	65.260.409,00	28.533.742,00	669.983,00	-	94.464.134,00
26351 UNIVERSIDADE FEDERAL DO RECONCAVO DA BAHIA	70.351.070,00	25.720.037,00	17.320,00	-	96.088.427,00
26352 FUNDACAO UNIVERSIDADE FEDERAL DO ABC	127.445.222,00	42.516.084,00	1.607.648,00	-	171.568.954,00
26353 ESCOLA TECNICA FEDERAL DO ACRE	5.871.641,00	(3.500.000,00)	-	-	2.371.641,00
26354 ESCOLA TECNICA FEDERAL DO AMAPA	5.721.641,00	(3.500.000,00)	-	-	2.221.641,00
26355 ESCOLA TECNICA FEDERAL DO MATO GROSSO DO SUL	6.612.641,00	(3.500.000,00)	-	-	3.112.641,00
26356 INSTITUTO FED. ED. CIENCIA E TEC. DE BRASILIA	23.255.641,00	(8.443.210,00)	-	-	14.812.431,00
26357 ESCOLA TECNICA FEDERAL DE CANOAS	5.681.497,00	(3.309.856,00)	-	-	2.371.641,00
26402 INST.FED.DE EDUC.,CIENC.E TEC.DE ALAGOAS	-	-	11.685,00	-	11.685,00
26403 INST.FED.DE EDUC.,CIENC.E TEC.DO AMAZONAS	-	-	11.550,00	-	11.550,00
26404 INST.FED.DE EDUC.,CIENC.E TEC.BAIAO	-	-	6.015,00	-	6.015,00
26405 INST.FED.DE EDUC.,CIENC.E TEC.DO CEARA	-	-	18.416,00	-	18.416,00
26406 INST.FED.DE EDUC.,CIENC.E TEC.DO ESP.SANTO	-	-	24.627,00	-	24.627,00
26407 INST.FED.DE EDUC.,CIENC.E TEC.GOIANO	-	-	8.936,00	-	8.936,00
26408 INST.FED.DE EDUC.,CIENC.E TEC.DO MARANHAO	-	-	13.878,00	-	13.878,00
26409 INST.FED.DE EDUC.,CIENC.E TEC.DE MINAS GERAIS	-	-	11.388,00	-	11.388,00
26410 INST.FED.DE EDUC.,CIENC.E TEC.DO NORTE DE MG	-	-	4.562,00	-	4.562,00
26411 INST.FED.DE EDUC.,CIENC.E TEC.DO SUDESTE MG	-	-	7.460,00	-	7.460,00
26412 INST.FED.DE EDUC.,CIENC.E TEC.DO SUL DE MG	-	-	6.842,00	-	6.842,00
26413 INST.FED.DE EDUC.,CIENC.E TEC.DO TRIA.MINEIRO	-	-	5.228,00	-	5.228,00
26414 INST.FED.DE EDUC.,CIENC.E TEC.DO MATO GROSSO	-	-	12.304,00	-	12.304,00
26415 INST.FED.DE EDUC.,CIENC.E TEC.DO MAT.G.DO SUL	-	-	238,00	-	238,00
26416 INST.FED.DE EDUC.,CIENC.E TEC.DO PARA	-	-	22.904,00	-	22.904,00
26417 INST.FED.DE EDUC.,CIENC.E TEC.DA PARAIBA	-	-	12.558,00	-	12.558,00
26418 INST.FED.DE EDUC.,CIENC.E TEC.DE PERNAMBUCO	-	-	16.935,00	-	16.935,00
26419 INST.FED.DE EDUC.,CIENC.E TEC.DO RS	-	-	15.826,00	-	15.826,00
26420 INST.FED.DE EDUC.,CIENC.E TEC.FARROUPILHA	-	-	5.432,00	-	5.432,00
26421 INST.FED.DE EDUC.,CIENC.E TEC.DE RONDONIA	-	-	11.464,00	-	11.464,00
26422 INST.FED.DE EDUC.,CIENC.E TEC.CATARINENSE	-	-	5.010,00	-	5.010,00
26423 INST.FED.DE EDUC.,CIENC.E TEC.DE SERGIPE	-	-	2.947,00	-	2.947,00
26424 INST.FED.DE EDUC.,CIENC.E TEC.DO TOCANTINS	-	-	11.965,00	-	11.965,00
26425 INST.FED.DE EDUC.,CIENC.E TEC.DO ACRE	-	-	113,00	-	113,00
26426 INST.FED.DE EDUC.,CIENC.E TEC.DO AMAPA	-	-	1.000,00	-	1.000,00
26427 INST.FED.DE EDUC.,CIENC.E TEC.DA BAHIA	-	-	18.910,00	-	18.910,00
26428 INST.FED.DE EDUC.,CIENC.E TEC.DE BRASILIA	-	-	10.000,00	-	10.000,00
26429 INST.FED.DE EDUC.,CIENC.E TEC.DE GOIAS	-	-	11.522,00	-	11.522,00
26430 INST.FED.DE ED.,CIENC.E TEC.DO S.PERNAMBUCANO	-	-	5.475,00	-	5.475,00
26431 INST.FED.DE EDUC.,CIENC.E TEC.DO PIAUI	-	-	8.928,00	-	8.928,00
26432 INST.FED.DE EDUC.,CIENC.E TEC.DO PARANA	-	-	10.500,00	-	10.500,00
26433 INST.FED.DE EDUC.,CIENC.E TEC.DO R.DE JANEIRO	-	-	13.253,00	-	13.253,00
26434 INST.FED.DE EDUC.,CIENC.E TEC.FLUMINENSE	-	-	13.054,00	-	13.054,00
26435 INST.FED.DE EDUC.,CIENC.E TEC.DO RN	-	-	14.670,00	-	14.670,00
26436 INST.FED.DE EDUC.,CIE.E TEC.SUL-RIO-GRANDENSE	-	-	12.420,00	-	12.420,00



MINISTÉRIO DA FAZENDA
SECRETARIA DO TESOURO NACIONAL

TITULO	DOTAÇÃO DA DESPESA POR PODER E ÓRGÃO			EXERCICIO 2009	MES DEZEMBRO
SUBTITULO				EMISSAO 31/12/2009	PAGINA
ESFERA ORÇAMENTÁRIA	ORCAMENTO FISCAL E DA SEGURIDADE SOCIAL				
ESPECIFICAÇÃO	INICIAL	SUPLEMENTAÇÃO	ESPECIAL	EXTRAORDINÁRIA	AUTORIZADA
26437 INST.FED.DE EDUC.,CIENC.E TEC.DE RORAIMA	-	-	5.369,00	-	5.369,00
26438 INST.FED.DE EDUC.,CIENC.E TEC.DE STA.CATARINA	-	-	15.788,00	-	15.788,00
26439 INST.FED.DE EDUC.,CIENC.E TEC.DE SAO PAULO	-	-	15.813,00	-	15.813,00
28000 MINISTERIO DO DESENV.IND. E COMERCIO EXTERIOR	2.687.215.151,00	70.102.560,00	117.838.351,00	-	2.875.156.062,00
ÓRGÃOS DA ADMINISTRAÇÃO DIRETA	254.449.931,00	36.196.417,00	8.812.576,00	-	299.458.924,00
28000 MINISTERIO DO DESENV.IND. E COMERCIO EXTERIOR	254.449.931,00	36.196.417,00	8.812.576,00	-	299.458.924,00
ENTIDADES DA ADMINISTRAÇÃO INDIRETA	2.432.765.220,00	33.906.143,00	109.025.775,00	-	2.575.697.138,00
20603 SUPERINTENDENCIA DA ZONA FRANCA DE MANAUS	448.179.423,00	(12.661.605,00)	100.005.775,00	-	535.523.593,00
20924 FUNDO NACIONAL DE DESENVOLVIMENTO	1.091.400.000,00	-	9.000.000,00	-	1.100.400.000,00
28500 FUNDO DE GARANTIA P/ PROM. DA COMPETITIVIDADE	89.700.564,00	-	-	-	89.700.564,00
30203 INST.NAC. DE METROLOGIA, NORMAL.E QUAL.IND.	571.285.216,00	2.896.656,00	10.000,00	-	574.191.872,00
30204 INSTITUTO NAC. DA PROPRIEDADE INDUSTRIAL	232.200.017,00	43.671.092,00	10.000,00	-	275.881.109,00
30000 MINISTERIO DA JUSTICA	9.236.987.513,00	273.421.058,00	106.983.095,00	-	9.617.391.666,00
ÓRGÃOS DA ADMINISTRAÇÃO DIRETA	7.739.119.457,00	277.352.073,00	35.542.720,00	-	8.052.014.250,00
30000 MINISTERIO DA JUSTICA	1.602.281.339,00	219.303.296,00	30.021.720,00	-	1.851.606.355,00
30108 DEPARTAMENTO DE POLICIA FEDERAL	3.915.484.690,00	(12.634.216,00)	10.000,00	-	3.902.860.474,00
30802 DEPARTAMENTO DE POLICIA RODOVIARIA FEDERAL/MJ	2.221.353.428,00	70.682.993,00	5.511.000,00	-	2.297.547.421,00
ENTIDADES DA ADMINISTRAÇÃO INDIRETA	1.497.868.056,00	(3.931.015,00)	71.440.375,00	-	1.565.377.416,00
30202 FUNDACAO NACIONAL DO INDIO	409.126.900,00	4.725.032,00	10.000,00	-	413.861.932,00
30211 CONSELHO ADMINISTRATIVO DE DEFESA ECONOMICA	13.113.767,00	238.284,00	375,00	-	13.352.426,00
30905 SECRETARIA DE DIREITO ECONOMICO/DF FUNDO	42.492.894,00	-	-	-	42.492.894,00
30907 FUNDO PENITENCIARIO NACIONAL	230.761.134,00	(11.669.650,00)	-	-	219.091.484,00
30909 FUNDO P/APAR.E OPERAC.ATIV.FIM.POL.FEDERAL	495.480.483,00	19.092.866,00	71.430.000,00	-	586.003.349,00
30911 FUNDO NACIONAL DE SEGURANCA PUBLICA	306.892.878,00	(16.317.547,00)	-	-	290.575.331,00
32000 MINISTERIO DE MINAS E ENERGIA	24.440.790.268,00	537.293.656,00	965.948,00	-	24.979.049.872,00
ÓRGÃOS DA ADMINISTRAÇÃO DIRETA	18.537.612.774,00	355.696.521,00	923.000,00	-	18.894.232.295,00
32000 MINISTERIO DE MINAS E ENERGIA	18.537.612.774,00	355.696.521,00	923.000,00	-	18.894.232.295,00
ENTIDADES DA ADMINISTRAÇÃO INDIRETA	5.903.177.494,00	181.597.135,00	42.948,00	-	6.084.817.577,00
29208 COMPANHIA DE PESQUISA DE RECURSOS MINERAIS	1.012.975.713,00	66.192.737,00	10.000,00	-	1.079.178.450,00
32205 AGENCIA NACIONAL DO PETROLEO	4.152.525.488,00	88.273.800,00	10.000,00	-	4.240.809.288,00
32210 AGENCIA NACIONAL DE ENERGIA ELETRICA	406.654.466,00	24.852.000,00	9.140,00	-	431.515.606,00
32263 DEPARTAMENTO NACIONAL DE PRODUCAO MINERAL	213.627.236,00	2.573.598,00	10.000,00	-	216.210.834,00
32314 EMPRESA DE PESQUISA ENERGETICA	117.394.591,00	(295.000,00)	3.808,00	-	117.103.399,00
33000 MINISTERIO DA PREVIDENCIA SOCIAL	239.909.144.301,00	1.372.481.506,00	52.370.529,00	-	241.333.996.336,00
ÓRGÃOS DA ADMINISTRAÇÃO DIRETA	285.823.677,00	30.106.165,00	10.880,00	-	315.940.722,00
33000 MINISTERIO DA PREVIDENCIA SOCIAL	285.823.677,00	30.106.165,00	10.880,00	-	315.940.722,00
ENTIDADES DA ADMINISTRAÇÃO INDIRETA	239.623.320.624,00	1.342.375.341,00	52.359.649,00	-	241.018.055.614,00
37202 INSTITUTO NACIONAL DO SEGURO SOCIAL	239.623.320.624,00	1.342.375.341,00	52.359.649,00	-	241.018.055.614,00
34000 MINISTERIO PUBLICO DA UNIAO	3.341.297.096,00	2.451.960,00	1.638.762,00	-	3.345.387.818,00
ÓRGÃOS DA ADMINISTRAÇÃO DIRETA	3.341.297.096,00	2.451.960,00	1.638.762,00	-	3.345.387.818,00
34000 MINISTERIO PUBLICO DA UNIAO	3.341.297.096,00	2.451.960,00	1.638.762,00	-	3.345.387.818,00
35000 MINISTERIO DAS RELACOES EXTERIORES	1.892.008.016,00	102.928.765,00	102.026.164,00	-	2.096.962.945,00
ÓRGÃOS DA ADMINISTRAÇÃO DIRETA	1.878.318.473,00	102.426.765,00	102.025.164,00	-	2.082.770.402,00
35000 MINISTERIO DAS RELACOES EXTERIORES	1.878.318.473,00	102.426.765,00	102.025.164,00	-	2.082.770.402,00
ENTIDADES DA ADMINISTRAÇÃO INDIRETA	13.689.543,00	502.000,00	1.000,00	-	14.192.543,00
35201 FUNDACAO ALEXANDRE DE GUSMAO	13.689.543,00	502.000,00	1.000,00	-	14.192.543,00



MINISTÉRIO DA FAZENDA
SECRETARIA DO TESOURO NACIONAL

TITULO		DOTAÇÃO DA DESPESA POR PODER E ÓRGÃO		EXERCICIO		MES	
				2009		DEZEMBRO	
SUBTITULO							
				EMISSAO		PAGINA	
ESFERA ORÇAMENTÁRIA		ORCAMENTO FISCAL E DA SEGURIDADE SOCIAL		31/12/2009			
ESPECIFICAÇÃO		INICIAL	SUPLEMENTAÇÃO	ESPECIAL	EXTRAORDINÁRIA	AUTORIZADA	
36000 MINISTERIO DA SAUDE		59.530.821.331,00	2.093.785.395,00	22.900.354,00	2.692.224.400,00	64.339.731.480,00	
ÓRGÃOS DA ADMINISTRAÇÃO DIRETA		52.941.640.022,00	829.984.958,00	22.802.864,00	2.420.405.000,00	56.214.832.844,00	
36000 MINISTERIO DA SAUDE		52.941.640.022,00	829.984.958,00	22.802.864,00	2.420.405.000,00	56.214.832.844,00	
ENTIDADES DA ADMINISTRAÇÃO INDIRETA		6.589.181.309,00	1.263.800.437,00	97.490,00	271.819.400,00	8.124.898.636,00	
36201 FUNDACAO OSWALDO CRUZ		1.525.244.037,00	95.822.452,00	10.000,00	-	1.621.076.489,00	
36208 HOSPITAL CRISTO REDENTOR S/A		79.457.130,00	38.096.372,00	19.320,00	-	117.572.822,00	
36209 HOSPITAL FEMINA S/A		61.973.841,00	2.461.489,00	6.898,00	-	64.442.228,00	
36210 HOSPITAL NOSSA SENHORA DA CONCEICAO S/A		360.373.691,00	75.140.766,00	10.000,00	-	435.524.457,00	
36211 FUNDACAO NACIONAL DE SAUDE		3.923.128.714,00	935.212.358,00	10.000,00	266.702.400,00	5.125.053.472,00	
36212 AGENCIA NACIONAL DE VIGILANCIA SANITARIA		498.968.625,00	80.250.000,00	33.095,00	5.117.000,00	584.368.720,00	
36213 AGENCIA NACIONAL DE SAUDE SUPLEMENTAR		140.035.271,00	36.817.000,00	8.177,00	-	176.860.448,00	
38000 MINISTERIO DO TRABALHO E EMPREGO		42.032.368.629,00	4.220.122.556,00	514.576,00	-	46.253.005.761,00	
ÓRGÃOS DA ADMINISTRAÇÃO DIRETA		4.349.125.477,00	587.219.307,00	510.000,00	-	4.936.854.784,00	
38000 MINISTERIO DO TRABALHO E EMPREGO		4.349.125.477,00	587.219.307,00	510.000,00	-	4.936.854.784,00	
ENTIDADES DA ADMINISTRAÇÃO INDIRETA		37.683.243.152,00	3.632.903.249,00	4.576,00	-	41.316.150.977,00	
37201 FUND.JORGE D.FIGUEIREDO DE SEG.E MED DO TRAB.		52.090.856,00	23.319.233,00	4.576,00	-	75.414.665,00	
38901 FUNDO DE AMPARO AO TRABALHADOR		37.631.152.296,00	3.609.584.016,00	-	-	41.240.736.312,00	
39000 MINISTERIO DOS TRANSPORTES		15.900.799.010,00	297.799.904,00	1.310.450.850,00	2.109.399.545,00	19.618.449.309,00	
ÓRGÃOS DA ADMINISTRAÇÃO DIRETA		2.106.504.191,00	613.380.700,00	15.899,00	10.700.000,00	2.730.600.790,00	
39000 MINISTERIO DOS TRANSPORTES		2.106.504.191,00	613.380.700,00	15.899,00	10.700.000,00	2.730.600.790,00	
ENTIDADES DA ADMINISTRAÇÃO INDIRETA		13.794.294.819,00	(315.580.796,00)	1.310.434.951,00	2.098.699.545,00	16.887.848.519,00	
29209 VALEC-ENGENHARIA, CONSTRUCOES E FERROVIAS S/A		1.819.528.047,00	(1.004.586.063,00)	695.183.229,00	-	1.510.125.213,00	
39250 AGENCIA NACIONAL DE TRANSPORTES TERRESTRES		160.822.859,00	78.278.483,00	124.716.571,00	2.600.000,00	366.417.913,00	
39251 AGENCIA NACIONAL DE TRANSPORTES AQUAVIARIOS		51.736.182,00	17.266.561,00	3.435,00	1.300.000,00	70.306.178,00	
39252 DEPTO. NAC. DE INFRA-ESTRUTURA DE TRANSPORTES		8.649.186.435,00	593.460.223,00	490.531.716,00	2.094.799.545,00	11.827.977.919,00	
49901 FUNDO DA MARINHA MERCANTE		3.113.021.296,00	-	-	-	3.113.021.296,00	
41000 MINISTERIO DAS COMUNICACOES		6.291.080.129,00	280.176.169,00	27.060,00	-	6.571.283.358,00	
ÓRGÃOS DA ADMINISTRAÇÃO DIRETA		995.488.745,00	209.156.169,00	8.355,00	-	1.204.653.269,00	
41000 MINISTERIO DAS COMUNICACOES		995.488.745,00	209.156.169,00	8.355,00	-	1.204.653.269,00	
ENTIDADES DA ADMINISTRAÇÃO INDIRETA		5.295.591.384,00	71.020.000,00	18.705,00	-	5.366.630.089,00	
41231 AGENCIA NACIONAL DE TELECOMUNICACOES		4.966.226.956,00	71.020.000,00	18.705,00	-	5.037.265.661,00	
41903 FUNDO P/ O DESENVOLV.TEC.DAS TELECOMUNICACOES		329.364.428,00	-	-	-	329.364.428,00	
42000 MINISTERIO DA CULTURA		1.379.781.101,00	17.547.101,00	11.263.697,00	-	1.408.591.899,00	
ÓRGÃOS DA ADMINISTRAÇÃO DIRETA		335.258.817,00	(42.362.000,00)	7.334,00	-	292.904.151,00	
42000 MINISTERIO DA CULTURA		335.258.817,00	(42.362.000,00)	7.334,00	-	292.904.151,00	
ENTIDADES DA ADMINISTRAÇÃO INDIRETA		1.044.522.284,00	59.909.101,00	11.256.363,00	-	1.115.687.748,00	
20203 AGENCIA NACIONAL DO CINEMA		56.350.551,00	11.641.740,00	2.690,00	-	67.994.981,00	
20403 FUNDACAO CASA DE RUI BARBOSA		20.827.955,00	9.350.000,00	1.906,00	-	30.179.861,00	
20404 FUNDACAO BIBLIOTECA NACIONAL		76.935.446,00	11.184.528,00	6.810,00	-	88.126.784,00	
20408 FUNDACAO CULTURAL PALMARES		20.381.760,00	551.477,00	1.000,00	-	20.934.237,00	
20411 INSTITUTO DO PATRIMONIO HIST. E ART. NACIONAL		234.388.048,00	33.446.466,00	12.281,00	-	267.846.795,00	
20412 FUNDACAO NACIONAL DE ARTES		89.974.637,00	8.038.224,00	5.038,00	-	98.017.899,00	
34902 FUNDO NACIONAL DE CULTURA		545.663.887,00	(14.303.334,00)	10.713.011,00	-	542.073.564,00	
42207 INSTITUTO BRASILEIRO DE MUSEUS		-	-	513.627,00	-	513.627,00	
44000 MINISTERIO DO MEIO AMBIENTE		3.535.619.861,00	(11.581.749,00)	53.615,00	2.197.000,00	3.526.288.727,00	
ÓRGÃOS DA ADMINISTRAÇÃO DIRETA		1.828.398.417,00	(40.380.222,00)	8.950,00	-	1.788.027.145,00	
44000 MINISTERIO DO MEIO AMBIENTE		1.785.744.159,00	(46.687.959,00)	7.760,00	-	1.739.063.960,00	
44208 SERVICO FLORESTAL BRASILEIRO		42.654.258,00	6.307.737,00	1.190,00	-	48.963.185,00	



MINISTÉRIO DA FAZENDA
SECRETARIA DO TESOURO NACIONAL

TITULO	DOTAÇÃO DA DESPESA POR PODER E ÓRGÃO	EXERCICIO	MES
		2009	DEZEMBRO
SUBTITULO			
ESFERA ORÇAMENTÁRIA	ORCAMENTO FISCAL E DA SEGURIDADE SOCIAL	EMISSAO	PAGINA
		31/12/2009	

ESPECIFICAÇÃO	INICIAL	SUPLEMENTAÇÃO	ESPECIAL	EXTRAORDINÁRIA	AUTORIZADA
ENTIDADES DA ADMINISTRAÇÃO INDIRETA	1.707.221.444,00	28.798.473,00	44.665,00	2.197.000,00	1.738.261.582,00
20701 INST.BRAS.DO MEIO AMB.E DOS REC.NAT.RENOVAV.	984.382.912,00	29.754.406,00	10.000,00	-	1.014.147.318,00
44204 FUNDO NACIONAL DO MEIO AMBIENTE	12.222.297,00	2.257.145,00	-	-	14.479.442,00
44205 AGENCIA NACIONAL DE AGUAS	352.037.948,00	(38.880.742,00)	3.544,00	-	313.160.750,00
44206 INSTITUTO DE PESQUISAS JARDIM BOTANICO DO RJ	28.550.117,00	14.027.090,00	3.397,00	-	42.580.604,00
44207 INST.CHICO MENDES DE CONSER.DA BIODIVERSIDADE	330.028.170,00	21.640.574,00	27.724,00	2.197.000,00	353.893.468,00
49000 MINISTERIO DO DESENVOLVIMENTO AGRARIO	6.364.053.695,00	(77.162.609,00)	13.391,00	5.161.000,00	6.292.065.477,00
ÓRGÃOS DA ADMINISTRAÇÃO DIRETA	1.762.303.648,00	17.431.643,00	3.391,00	5.161.000,00	1.784.899.682,00
49000 MINISTERIO DO DESENVOLVIMENTO AGRARIO	1.762.303.648,00	17.431.643,00	3.391,00	5.161.000,00	1.784.899.682,00
ENTIDADES DA ADMINISTRAÇÃO INDIRETA	4.601.750.047,00	(94.594.252,00)	10.000,00	-	4.507.165.795,00
22201 INSTIT. NAC. DE COLONIZACAO E REFORMA AGRARIA	4.601.750.047,00	(94.594.252,00)	10.000,00	-	4.507.165.795,00
51000 MINISTERIO DO ESPORTE	1.469.970.374,00	48.911.239,00	29.933.135,00	-	1.548.814.748,00
ÓRGÃOS DA ADMINISTRAÇÃO DIRETA	1.469.970.374,00	48.911.239,00	29.933.135,00	-	1.548.814.748,00
51000 MINISTERIO DO ESPORTE	1.469.970.374,00	48.911.239,00	29.933.135,00	-	1.548.814.748,00
52000 MINISTERIO DA DEFESA	51.381.906.855,00	788.652.974,00	2.932.812.558,00	182.644.204,00	55.286.016.591,00
ÓRGÃOS DA ADMINISTRAÇÃO DIRETA	51.049.602.821,00	747.821.674,00	2.932.795.863,00	182.644.204,00	54.912.864.562,00
52000 MINISTERIO DA DEFESA	1.040.849.579,00	(356.570.790,00)	315.023.265,00	182.644.204,00	1.181.946.258,00
52111 COMANDO DA AERONAUTICA	13.622.264.645,00	465.540.942,00	315.010.000,00	-	14.402.815.587,00
52121 COMANDO DO EXERCITO	23.073.829.582,00	249.258.115,00	66.952.298,00	-	23.390.039.995,00
52131 COMANDO DA MARINHA	13.312.659.015,00	389.593.407,00	2.235.810.300,00	-	15.938.062.722,00
ENTIDADES DA ADMINISTRAÇÃO INDIRETA	332.304.034,00	40.831.300,00	16.695,00	-	373.152.029,00
52201 AGENCIA NACIONAL DE AVIACAO CIVIL	332.304.034,00	40.831.300,00	16.695,00	-	373.152.029,00
53000 MINISTERIO DA INTEGRACAO NACIONAL	15.430.855.364,00	(616.964.442,00)	135.977.502,00	2.358.178.786,00	17.308.047.210,00
ÓRGÃOS DA ADMINISTRAÇÃO DIRETA	6.210.862.703,00	(966.385.808,00)	42.337.380,00	2.335.555.296,00	7.622.369.571,00
53000 MINISTERIO DA INTEGRACAO NACIONAL	6.210.862.703,00	(966.385.808,00)	42.337.380,00	2.335.555.296,00	7.622.369.571,00
ENTIDADES DA ADMINISTRAÇÃO INDIRETA	9.219.992.661,00	349.421.366,00	93.640.122,00	22.623.490,00	9.685.677.639,00
22203 COMPANHIA DE DESENV. DO VALE DO SAO FRANCISCO	1.078.037.266,00	26.796.016,00	8.522.701,00	12.623.490,00	1.125.979.473,00
22204 DEPARTAMENTO NAC.DE OBRAS CONTRA AS SECAS	660.828.045,00	305.659.734,00	85.110.000,00	10.000.000,00	1.061.597.779,00
53202 SUPERINTEND. DO DESENVOLVIMENTO DA AMAZONIA	24.979.098,00	5.127.550,00	4.601,00	-	30.111.249,00
53203 SUPERINTENDENCIA DO DESENVOLV. DO NORDESTE	28.229.631,00	11.838.066,00	2.820,00	-	40.070.517,00
53901 FUNDO CONSTITUCIONAL DE FINANCIAM.DO NORTE	1.485.583.659,00	-	-	-	1.485.583.659,00
53902 FUNDO CONSTITUCIONAL DE FINAN.DO CENTRO OESTE	1.485.583.660,00	-	-	-	1.485.583.660,00
53903 FUNDO CONSTITUCIONAL DE FINANCIAM.DO NORDESTE	4.456.751.302,00	-	-	-	4.456.751.302,00
54000 MINISTERIO DO TURISMO	3.050.042.405,00	(343.079.292,00)	4.737.809,00	260.000.000,00	2.971.700.922,00
ÓRGÃOS DA ADMINISTRAÇÃO DIRETA	2.902.705.420,00	(347.940.743,00)	4.736.026,00	260.000.000,00	2.819.500.703,00
54000 MINISTERIO DO TURISMO	2.902.705.420,00	(347.940.743,00)	4.736.026,00	260.000.000,00	2.819.500.703,00
ENTIDADES DA ADMINISTRAÇÃO INDIRETA	147.336.985,00	4.861.451,00	1.783,00	-	152.200.219,00
20604 INSTITUTO BRASILEIRO DE TURISMO	125.447.630,00	4.861.451,00	1.783,00	-	130.310.864,00
54901 FUNDO GERAL DE TURISMO-FUNGETUR/METUR	21.889.355,00	-	-	-	21.889.355,00
55000 MINISTERIO DO DESENV. SOCIAL E COMBATE A FOME	32.698.851.385,00	1.629.292.529,00	2.679.177,00	-	34.330.823.091,00
ÓRGÃOS DA ADMINISTRAÇÃO DIRETA	12.883.539.446,00	744.563.840,00	259.177,00	-	13.628.362.463,00
55000 MINISTERIO DO DESENV. SOCIAL E COMBATE A FOME	12.883.539.446,00	744.563.840,00	259.177,00	-	13.628.362.463,00
ENTIDADES DA ADMINISTRAÇÃO INDIRETA	19.815.311.939,00	884.728.689,00	2.420.000,00	-	20.702.460.628,00
55001 FUNDO NACIONAL DA ASSISTENCIA SOCIAL	19.815.311.939,00	884.728.689,00	2.420.000,00	-	20.702.460.628,00
56000 MINISTERIO DAS CIDADES	10.352.434.353,00	(740.949.904,00)	5.528.323.322,00	175.000.000,00	15.314.807.771,00



MINISTÉRIO DA FAZENDA
SECRETARIA DO TESOURO NACIONAL

TITULO	DOTAÇÃO DA DESPESA POR PODER E ÓRGÃO				EXERCICIO	MES
					2009	DEZEMBRO
SUBTITULO						
ESFERA ORÇAMENTÁRIA	ORCAMENTO FISCAL E DA SEGURIDADE SOCIAL				EMISSAO	PAGINA
					31/12/2009	
ESPECIFICAÇÃO	INICIAL	SUPLEMENTAÇÃO	ESPECIAL	EXTRAORDINÁRIA	AUTORIZADA	
ÓRGÃOS DA ADMINISTRAÇÃO DIRETA	7.066.469.506,00	(391.150.629,00)	5.513.296.464,00	70.000.000,00	12.258.615.341,00	
56000 MINISTERIO DAS CIDADES	7.066.469.506,00	(391.150.629,00)	5.513.296.464,00	70.000.000,00	12.258.615.341,00	
ENTIDADES DA ADMINISTRAÇÃO INDIRETA	3.285.964.847,00	(349.799.275,00)	15.026.858,00	105.000.000,00	3.056.192.430,00	
29205 EMPRESA DE TRENS URBANOS DE PORTO ALEGRE S/A	340.970.315,00	63.507.000,00	16.858,00	30.000.000,00	434.494.173,00	
29214 COMPANHIA BRASILEIRA DE TRENS URBANOS	949.587.838,00	(118.417.275,00)	15.010.000,00	-	846.180.563,00	
56901 FUNDO NAC. DE SEGUR. E EDUCACAO DO TRANSITO	549.749.469,00	-	-	-	549.749.469,00	
56902 FUNDO NACIONAL DE HAB. INTERESSE SOCIAL	1.445.657.225,00	(294.889.000,00)	-	75.000.000,00	1.225.768.225,00	
Poder Judiciário	30.713.304.431,00	515.499.428,00	42.364.614,00		31.271.168.473,00	
10000 SUPREMO TRIBUNAL FEDERAL	576.702.523,00	1.797.539,00	-		578.500.062,00	
ÓRGÃOS DA ADMINISTRAÇÃO DIRETA	576.702.523,00	1.797.539,00	-		578.500.062,00	
10000 SUPREMO TRIBUNAL FEDERAL	576.702.523,00	1.797.539,00	-		578.500.062,00	
11000 SUPERIOR TRIBUNAL DE JUSTICA	869.445.273,00	52.990.000,00	-		922.435.273,00	
ÓRGÃOS DA ADMINISTRAÇÃO DIRETA	869.445.273,00	52.990.000,00	-		922.435.273,00	
11000 SUPERIOR TRIBUNAL DE JUSTICA	869.445.273,00	52.990.000,00	-		922.435.273,00	
12000 JUSTICA FEDERAL	11.373.514.160,00	173.281.161,00	7.982.376,00		11.554.777.697,00	
ÓRGÃOS DA ADMINISTRAÇÃO DIRETA	11.373.514.160,00	173.281.161,00	7.982.376,00		11.554.777.697,00	
12000 JUSTICA FEDERAL	11.373.514.160,00	173.281.161,00	7.982.376,00		11.554.777.697,00	
13000 JUSTICA MILITAR	314.296.649,00	6.460.000,00	-		320.756.649,00	
ÓRGÃOS DA ADMINISTRAÇÃO DIRETA	314.296.649,00	6.460.000,00	-		320.756.649,00	
13000 JUSTICA MILITAR	314.296.649,00	6.460.000,00	-		320.756.649,00	
14000 JUSTICA ELEITORAL	4.171.343.312,00	199.912.620,00	29.094.441,00		4.400.350.373,00	
ÓRGÃOS DA ADMINISTRAÇÃO DIRETA	4.171.343.312,00	199.912.620,00	29.094.441,00		4.400.350.373,00	
14000 JUSTICA ELEITORAL	4.171.343.312,00	199.912.620,00	29.094.441,00		4.400.350.373,00	
15000 JUSTICA DO TRABALHO	12.012.641.367,00	55.339.788,00	4.787.797,00		12.072.768.952,00	
ÓRGÃOS DA ADMINISTRAÇÃO DIRETA	12.012.641.367,00	55.339.788,00	4.787.797,00		12.072.768.952,00	
15000 JUSTICA DO TRABALHO	12.012.641.367,00	55.339.788,00	4.787.797,00		12.072.768.952,00	
16000 JUSTICA DO DISTRITO FEDERAL E DOS TERRITORIOS	1.395.361.147,00	25.718.320,00	500.000,00		1.421.579.467,00	
ÓRGÃOS DA ADMINISTRAÇÃO DIRETA	1.395.361.147,00	25.718.320,00	500.000,00		1.421.579.467,00	
16000 JUSTICA DO DISTRITO FEDERAL E DOS TERRITORIOS	1.395.361.147,00	25.718.320,00	500.000,00		1.421.579.467,00	
Poder Legislativo	7.559.144.527,00	(37.658.457,00)	9.950,00		7.521.496.020,00	
01000 CAMARA DOS DEPUTADOS	3.532.811.091,00	(37.969.130,00)	7.100,00		3.494.849.061,00	
ÓRGÃOS DA ADMINISTRAÇÃO DIRETA	3.322.688.369,00	(37.969.130,00)	7.100,00		3.284.726.339,00	
01000 CAMARA DOS DEPUTADOS	3.322.688.369,00	(37.969.130,00)	7.100,00		3.284.726.339,00	
ENTIDADES DA ADMINISTRAÇÃO INDIRETA	210.122.722,00	-	-		210.122.722,00	
01901 FUNDO ROTATIVO DA CAMARA DOS DEPUTADOS	210.122.722,00	-	-		210.122.722,00	
02000 SENADO FEDERAL	2.742.975.855,00	(2.850,00)	2.850,00		2.742.975.855,00	
ÓRGÃOS DA ADMINISTRAÇÃO DIRETA	2.732.417.683,00	(2.850,00)	2.850,00		2.732.417.683,00	
02000 SENADO FEDERAL	2.732.417.683,00	(2.850,00)	2.850,00		2.732.417.683,00	
ENTIDADES DA ADMINISTRAÇÃO INDIRETA	10.558.172,00	-	-		10.558.172,00	
02001 FUNDO ESPECIAL DO SENADO FEDERAL	1.349.539,00	-	-		1.349.539,00	
02002 SENADO FEDERAL/FUNSEEP	9.184.805,00	-	-		9.184.805,00	
02003 FUNDO DA SECRETARIA ESPECIAL DE INFORMATICA	23.828,00	-	-		23.828,00	



MINISTÉRIO DA FAZENDA
SECRETARIA DO TESOURO NACIONAL

TITULO	DOTAÇÃO DA DESPESA POR PODER E ÓRGÃO
SUBTITULO	
ESFERA ORÇAMENTÁRIA	ORCAMENTO FISCAL E DA SEGURIDADE SOCIAL

EXERCICIO
2009

MES
DEZEMBRO

EMISSAO
31/12/2009

PAGINA

ESPECIFICAÇÃO	INICIAL	SUPLEMENTAÇÃO	ESPECIAL	EXTRAORDINÁRIA	AUTORIZADA
03000 TRIBUNAL DE CONTAS DA UNIAO	1.283.357.581,00	313.523,00	-		1.283.671.104,00
ÓRGÃOS DA ADMINISTRAÇÃO DIRETA	1.283.357.581,00	313.523,00	-		1.283.671.104,00
03000 TRIBUNAL DE CONTAS DA UNIAO	1.283.357.581,00	313.523,00	-		1.283.671.104,00
Total	1.581.447.761.494,00	95.917.471.234,00	19.616.731.616,00	8.191.859.853,00	1.705.173.824.197,00



MINISTÉRIO DA FAZENDA
SECRETARIA DO TESOURO NACIONAL

TITULO	DOTAÇÃO DA DESPESA POR FONTE DE RECURSOS	EXERCICIO 2009	MES DEZEMBRO
SUBTITULO			
ESFERA ORÇAMENTÁRIA	ORCAMENTOS FISCAL E DA SEGURIDADE SOCIAL	EMISSAO 31/12/2009	PAGINA

ESPECIFICAÇÃO	INICIAL	SUPLEMENTAÇÃO	ESPECIAL	EXTRAORDINÁRIA	AUTORIZADA
0100 RECURSOS ORDINARIOS	197.124.901.865,00	-4.394.392.197,00	1.063.509.763,00	1.425.407.187,00	195.219.426.618,00
0101 IMPOSTO S/RENDA E S/PRODUTOS INDUSTRIALIZADOS	123.341.095.193,00	-163.226.806,00			123.177.868.387,00
0102 IMPOSTO TERRITORIAL RURAL	221.630.908,00	118.092.664,00			339.723.572,00
0111 CONTRIB.DERIV.PETROLEO.COMB.COM.-CIDE	3.634.420.726,00	-96.713.278,00	63.831.655,00	80.200.000,00	3.681.739.103,00
0112 RECURSOS DEST.A MANUT.E DES.DO ENSINO	20.928.127.527,00	-25.294.326,00	25.294.326,00		20.928.127.527,00
0113 CONTRIBUICAO DO SALARIO-EDUCACAO	10.687.049.979,00				10.687.049.979,00
0115 CONTRIBUICAO P/OS PROG.ESPECIAIS-PIN-PROTERRA	32.296.340,00				32.296.340,00
0116 REC.OUTORGA DE DIR.DE USO DE REC.HIDRICOS-ANA	34.897.716,00				34.897.716,00
0118 CONTRIBUICOES SOBRE CONCURSOS DE PROGNOSTICOS	1.762.923.485,00	3.364.070,00			1.766.287.555,00
0119 IMPOSTO S/OPERACOES FINANCEIRAS-OURO	8.370.315,00				8.370.315,00
0120 CONTR.S/ARREC.FUNDO INVESTIMENTOS REGIONAIS	889.417,00				889.417,00
0123 CONTRIBUICAO P/ CUSTEIO DE PENSOES MILITARES	1.198.194.195,00				1.198.194.195,00
0127 CUSTAS E EMOLUMENTOS - PODER JUDICIARIO	360.604.157,00	-17.000,00	17.000,00		360.604.157,00
0129 RECURSOS DE CONCESSOES E PERMISSOES	4.537.413.186,00	-1.251.058.400,00			3.286.354.786,00
0130 CONTRIBUICAO P/O DES.DA IND.CINEMAT.NACIONAL	41.156.133,00				41.156.133,00
0131 SELOS DE CONTROLE, LOJAS FRANCAS - FUNDAP	210.523.249,00				210.523.249,00
0132 JUROS DE MORA DA RECEITA ADMINIST.PELA SRF/SF	5.250.533.225,00	-485.200.000,00			4.765.333.225,00
0133 RECURSOS DO PROG. DE ADM. PATRIM. IMOBILIARIO	21.695.284,00				21.695.284,00
0134 COMPENSACOES FINANC.P/UTILIZ.DE REC.HIDRICOS	1.774.511.625,00	237.630.376,00			2.012.142.001,00
0135 COTA-PARTE ADIC. FRETE RENOV.MARINHA MERCANTE	1.625.700.912,00				1.625.700.912,00
0139 ALIENACAO DE BENS APREENDIDOS	38.670.759,00				38.670.759,00
0140 CONTRIBUICOES PARA OS PROGRAMAS PIS/PASEP	27.044.320.626,00	-1.728.700.000,00			25.315.620.626,00
0141 COMPENSACOES FINANC.P/EXPLOR.DE REC.MINERAIS	744.999.974,00	80.561.006,00			825.560.980,00
0142 COMPENS.FINANC.P/EXPL.DE PETR.OU GAS.NATURAL	25.373.531.527,00	-437.949,00			25.373.093.578,00
0143 REFINANCIAMENTO DA DIV. PUBL. MOBIL. FEDERAL	525.546.563.343,00	-113.050.000.000,00			412.496.563.343,00
0144 TITULOS DE RESPONSABILID. DO TESOURO NACIONAL	117.636.258.938,00	35.159.333.587,00			152.795.592.525,00
0148 OPERACOES DE CREDITO EXTERNAS - EM MOEDA	427.550.392,00	-26.653.633,00	4.987.872.000,00		5.388.768.759,00
0149 OPERACOES DE CREDITO EXTERNAS - BENS/SERVICOS	284.637.829,00	38.763.974,00	50.000.000,00		373.401.803,00
0150 RECURSOS NAO-FINANCEIROS DIRETAM. ARRECADADOS	4.817.764.250,00	-181.367.849,00	4.898.682,00		4.641.295.083,00
0151 CONTR.SOCIAL S/O LUCRO DAS PESSOAS JURIDICAS	37.929.798.712,00	-63.210.301,00	28.070.000,00	95.099.885,00	37.989.758.296,00
0152 RESULTADO DO BACEN	23.377.000.000,00	161.333.943.058,00			184.710.943.058,00
0153 CONTRIBUICAO P/FINANCIAM.DA SEGURIDADE SOCIAL	106.394.245.384,00	-102.778.137,00			106.291.467.247,00
0154 CONTRIBUICAO DOS EMP.E DOS TRAB.P/SEG.SOCIAL	187.757.043.231,00	-2.610.573.659,00			185.146.469.572,00
0156 CONTRIBUICAO PLANO SEGURIDADE SOCIAL SERVIDOR	8.140.102.298,00	-34.500.000,00			8.105.602.298,00
0157 RECEITAS DE HONORARIOS DE ADVOGADOS - FUNDAP	845.976.285,00	2.300.000,00			848.276.285,00
0158 MULTAS INCIDENTES S/RECEITAS ADMIN. P/ SRF-MF	731.411.502,00				731.411.502,00
0159 REC.OPER.OF.CRED.-RET.REF.DIV.MED. E L.PRAZOS	12.394.775.779,00				12.394.775.779,00
0160 RECURSOS DAS OPERACOES OFICIAIS DE CREDITO	4.879.362.103,00				4.879.362.103,00
0162 REFORMA PATRIMONIAL - ALIENACAO DE BENS	2.820.271.974,00	-2.500.000.000,00			320.271.974,00
0164 TITULOS DA DIVIDA AGRARIA	716.000.000,00	114.219.240,00			830.219.240,00
0169 CONTRIB.PATRONAL P/PLANO DE SEGURID.SOC.SERV.	12.166.600.808,00	-204.328.000,00			11.962.272.808,00
0171 REC.DAS OPER.OF.DE CREDITO-RET.DE OC.-BEA/BIB	1.083.991.821,00				1.083.991.821,00
0172 OUTRAS CONTRIBUICOES ECONOMICAS	2.272.626.889,00	38.755.589,00			2.311.382.478,00
0173 REC.DAS OPER.OF.DE CREDITO-RET.DE OC.EST.MUN.	25.695.617.816,00				25.695.617.816,00
0174 TAXAS PELO EXERCICIO DO PODER DE POLICIA	5.974.015.198,00	-16.355.483,00	5.501.000,00		5.963.160.715,00
0175 TAXAS POR SERVICOS PUBLICOS	255.916.370,00	1.182.997,00	500.000,00		257.599.367,00
0176 OUTRAS CONTRIBUICOES SOCIAIS	1.274.545.977,00	-44.200.000,00			1.230.345.977,00
0180 RECURSOS FINANCEIROS DIRETAMENTE ARRECADADOS	15.811.336.585,00	-1.039.972.841,00			14.771.363.744,00
0181 RECURSOS DE CONVENIOS	103.216.893,00	25.693.877,00			128.910.770,00
0182 RESTIT. RECURSOS DE CONVENIOS E CONGENERES	543.220.994,00	-165.063.655,00			378.157.339,00
0184 CONTRIBUICOES S/REMUN.DEV.AO TRABALHADOR-FGTS	1.802.455.186,00				1.802.455.186,00
0186 OUTRAS RECEITAS ORIGINARIAS	410.992.835,00	2.301.376,00	500.000,00		413.794.211,00
0188 REMUNERACAO DAS DISPONIB. DO TESOURO NACIONAL	33.720.734.293,00				33.720.734.293,00
0194 DOACOES PARA COMBATE A FOME	598.445,00				598.445,00
0195 DOACOES DE ENTIDADES INTERNACIONAIS	74.586.981,00	3.717.520,00			78.304.501,00
0196 DOACOES DE PESSOAS OU INSTIT. PRIV. NACIONAIS	31.360.000,00	-27.510.000,00			3.850.000,00
0197 DIVIDENDOS UNIAO	9.804.002.675,00	5.000.000.000,00			14.804.002.675,00
0249 OPERACOES DE CREDITO EXTERNAS - BENS/SERVICOS	490.658,00				490.658,00



MINISTÉRIO DA FAZENDA
SECRETARIA DO TESOURO NACIONAL

TITULO	DOTAÇÃO DA DESPESA POR FONTE DE RECURSOS	EXERCICIO 2009	MES DEZEMBRO
SUBTITULO			
ESFERA ORÇAMENTÁRIA	ORÇAMENTOS FISCAL E DA SEGURIDADE SOCIAL	EMISSAO 31/12/2009	PAGINA

ESPECIFICAÇÃO	INICIAL	SUPLEMENTAÇÃO	ESPECIAL	EXTRAORDINÁRIA	AUTORIZADA
0250 RECURSOS NAO-FINANCEIROS DIRETAM. ARRECADADOS	6.487.725.442,00	34.679.169,00	692.000,00		6.523.096.611,00
0280 RECURSOS FINANCEIROS DIRETAMENTE ARRECADADOS	2.279.764.507,00	-8.542.813,00			2.271.221.694,00
0281 RECURSOS DE CONVENIOS	162.071.650,00	54.074.074,00	6.744.912,00		222.890.636,00
0282 RESTIT. RECURSOS DE CONVENIOS E CONGENERES	228.509.950,00	-9.973.283,00			218.536.667,00
0293 PRODUTO DA APLIC.DOS REC.A CONTA DO SAL.EDUC.	127.015.552,00				127.015.552,00
0296 DOACOES DE PESSOAS OU INSTIT. PRIV. NACIONAIS	499.000,00				499.000,00
0300 RECURSOS ORDINARIOS		7.578.911.621,00	11.916.300.212,00	4.103.543.008,00	23.598.754.841,00
0311 CONTRIB.DERIV.PETROLEO,COMB.COM.-CIDE		-180.043.554,00	239.251.758,00	169.037.773,00	228.245.977,00
0312 RECURSOS DEST.A MANUT.E DES.DO ENSINO		1.867.914.849,00	65.895.957,00	12.000.000,00	1.945.810.806,00
0313 CONTRIBUICAO DO SALARIO-EDUCACAO		49.537.742,00			49.537.742,00
0318 CONTRIBUICOES SOBRE CONCURSOS DE PROGNOSTICOS			4.192.864,00		4.192.864,00
0329 RECURSOS DE CONCESSOES E PERMISSOES			3.714.264,00		3.714.264,00
0335 COTA-PARTE ADIC. FRETE RENOV.MARINHA MERCANTE		1.125.330.206,00			1.125.330.206,00
0339 ALIENACAO DE BENS APREENDIDOS		3.604.000,00			3.604.000,00
0340 CONTRIBUICOES PARA OS PROGRAMAS PIS/PASEP		1.751.661.000,00			1.751.661.000,00
0342 COMPENS.FINANC.P/EXPL.DE PETR.OU GAS.NATURAL			982.209.000,00		982.209.000,00
0343 REFINANCIAMENTO DA DIV. PUBL. MOBIL. FEDERAL		27.122.060,00			27.122.060,00
0344 TITULOS DE RESPONSABILID. DO TESOURO NACIONAL		19.560.282,00			19.560.282,00
0345 FUNDO DE COMBATE A ERRADIC.DA POBREZA-FINANC.		1.235.000,00			1.235.000,00
0348 OPERACOES DE CREDITO EXTERNAS - EM MOEDA			15.744.867,00		15.744.867,00
0350 RECURSOS NAO-FINANCEIROS DIRETAM. ARRECADADOS		99.817.000,00			99.817.000,00
0351 CONTR.SOCIAL S/O LUCRO DAS PESSOAS JURIDICAS		666.486.351,00	14.649.649,00	2.303.522.000,00	2.984.658.000,00
0353 CONTRIBUICAO P/FINANCIAM.DA SEGURIDADE SOCIAL		588.689.000,00			588.689.000,00
0355 CONTRIB. PROVISORIA S/MOVIMENTACAO FINANCEIRA		1.004.620.000,00			1.004.620.000,00
0357 RECEITAS DE HONORARIOS DE ADVOGADOS - FUNDAP		13.000.000,00			13.000.000,00
0360 RECURSOS DAS OPERACOES OFICIAIS DE CREDITO		2.470.982.770,00			2.470.982.770,00
0374 TAXAS PELO EXERCICIO DO PODER DE POLICIA		123.762.000,00	100.000.000,00		223.762.000,00
0379 FUNDO DE COMBATE A ERRADICACAO DA POBREZA		67.534.000,00			67.534.000,00
0380 RECURSOS FINANCEIROS DIRETAMENTE ARRECADADOS		4.420.062.470,00			4.420.062.470,00
0382 RESTIT. RECURSOS DE CONVENIOS E CONGENERES		42.531.604,00			42.531.604,00
0394 DOACOES PARA COMBATE A FOME		389.000,00			389.000,00
0396 DOACOES DE PESSOAS OU INSTIT. PRIV. NACIONAIS		27.510.000,00			27.510.000,00
0650 RECURSOS NAO-FINANCEIROS DIRETAM. ARRECADADOS		345.769.338,00	32.502.251,00	3.050.000,00	381.321.589,00
0680 RECURSOS FINANCEIROS DIRETAMENTE ARRECADADOS		9.814.784,00			9.814.784,00
0693 PRODUTO DA APLIC.DOS REC.A CONTA DO SAL.EDUC.		140.432,00			140.432,00
1100 RECURSOS ORDINARIOS	8.360.213,00	-1.423.882,00	628.000,00		7.564.331,00
1134 COMPENSACOES FINANC.P/UTILIZ.DE REC.HIDRICOS	22.302.732,00				22.302.732,00
1150 RECURSOS NAO-FINANCEIROS DIRETAM. ARRECADADOS		14.997,00			14.997,00
1151 CONTR.SOCIAL S/O LUCRO DAS PESSOAS JURIDICAS	109.190.180,00	-86.703.892,00			22.486.288,00
1175 TAXAS POR SERVICOS PUBLICOS		17.003,00			17.003,00
1300 RECURSOS ORDINARIOS			800.000,00		800.000,00
2100 RECURSOS ORDINARIOS	37.683.540,00	-2.243.209,00			35.440.331,00
2151 CONTR.SOCIAL S/O LUCRO DAS PESSOAS JURIDICAS	3.194.320,00				3.194.320,00
2250 RECURSOS NAO-FINANCEIROS DIRETAM. ARRECADADOS	2.230.000,00				2.230.000,00
2300 RECURSOS ORDINARIOS			3.411.456,00		3.411.456,00
3100 RECURSOS ORDINARIOS	156.415.893,00	-88.095.200,00			68.320.693,00
3111 CONTRIB.DERIV.PETROLEO,COMB.COM.-CIDE	57.100.210,00	-24.512.000,00			32.588.210,00
3151 CONTR.SOCIAL S/O LUCRO DAS PESSOAS JURIDICAS	26.390.000,00	-26.390.000,00			
4100 RECURSOS ORDINARIOS	8.199.440,00				8.199.440,00
5100 RECURSOS ORDINARIOS	4.199.000,00	656.495,00			4.855.495,00
5134 COMPENSACOES FINANC.P/UTILIZ.DE REC.HIDRICOS	1.000.000,00				1.000.000,00
5174 TAXAS PELO EXERCICIO DO PODER DE POLICIA	2.225.310,00	1.666.000,00			3.891.310,00
5250 RECURSOS NAO-FINANCEIROS DIRETAM. ARRECADADOS	153.788,00				153.788,00
TOTAL	1.581.447.761.494,00	95.917.471.234,00	19.616.731.616,00	8.191.859.853,00	1.705.173.824.197,00



MINISTÉRIO DA FAZENDA
SECRETARIA DO TESOURO NACIONAL

TITULO	DOTAÇÃO DA DESPESA POR FUNÇÃO E SUBFUNÇÃO			EXERCICIO 2009	MES DEZEMBRO
SUBTITULO				EMISSAO 31/12/2009	PAGINA
ESFERA ORÇAMENTÁRIA	ORCAMENTO FISCAL E DA SEGURIDADE SOCIAL				
ESPECIFICAÇÃO	INICIAL	SUPLEMENTAÇÃO	ESPECIAL	EXTRAORDINÁRIA	AUTORIZADA
01 LEGISLATIVA	5.712.634.895,00	-120.007.480,00	9.950,00		5.592.637.365,00
01 031 ACAO LEGISLATIVA	3.925.201.349,00	-125.990.080,00			3.799.211.269,00
01 032 CONTROLE EXTERNO	545.308.782,00	10.190.000,00			555.498.782,00
01 122 ADMINISTRACAO GERAL	776.161.491,00	-3.155.500,00			773.005.991,00
01 126 TECNOLOGIA DA INFORMACAO	118.924.005,00	-2.540.000,00			116.384.005,00
01 128 FORMACAO DE RECURSOS HUMANOS	11.990.000,00	-1.554.930,00			10.435.070,00
01 131 COMUNICACAO SOCIAL	400.000,00				400.000,00
01 212 COOPERACAO INTERNACIONAL	651.400,00	38.100,00	9.950,00		699.450,00
01 301 ATENCAO BASICA	130.985.268,00				130.985.268,00
01 306 ALIMENTACAO E NUTRICAO	185.170.319,00	3.849.930,00			189.020.249,00
01 331 PROTECAO E BENEFICIOS AO TRABALHADOR	2.042.900,00	5.000,00			2.047.900,00
01 365 EDUCACAO INFANTIL	14.052.761,00	50.000,00			14.102.761,00
01 722 TELECOMUNICACOES	1.000.000,00	-900.000,00			100.000,00
01 846 OUTROS ENCARGOS ESPECIAIS	746.620,00				746.620,00
02 JUDICIARIA	20.733.776.807,00	-19.636.177,00	42.364.614,00		20.756.505.244,00
02 031 ACAO LEGISLATIVA	720.198.239,00	-658.356.464,00			61.841.775,00
02 032 CONTROLE EXTERNO	31.890.874,00	3.799.627,00			35.690.501,00
02 061 ACAO JUDICIARIA	12.824.398.099,00	362.980.817,00			13.187.378.916,00
02 122 ADMINISTRACAO GERAL	5.481.337.007,00	-34.593.042,00	40.764.614,00		5.487.508.579,00
02 126 TECNOLOGIA DA INFORMACAO	606.211.739,00	235.501.190,00	1.600.000,00		843.312.929,00
02 128 FORMACAO DE RECURSOS HUMANOS	51.600.980,00	36.070,00			51.637.050,00
02 131 COMUNICACAO SOCIAL	39.002.079,00	-3.533.107,00			35.468.972,00
02 301 ATENCAO BASICA	311.461.764,00	22.181.144,00			333.642.908,00
02 306 ALIMENTACAO E NUTRICAO	566.303.919,00	57.578.459,00			623.882.378,00
02 331 PROTECAO E BENEFICIOS AO TRABALHADOR	16.772.856,00	-2.687.069,00			14.085.787,00
02 365 EDUCACAO INFANTIL	72.465.251,00	-1.649.803,00			70.815.448,00
02 722 TELECOMUNICACOES	12.134.000,00	-893.999,00			11.240.001,00
03 ESSENCIAL A JUSTICA	4.986.787.572,00	169.429.035,00	1.620.000,00		5.157.836.607,00
03 062 DEFESA DO INTERESSE PUBLICO NO PROCESSO JUDICIARIO	2.109.610.243,00	164.304.215,00			2.273.914.458,00
03 091 DEFESA DA ORDEM JURIDICA	2.016.000,00	-120.000,00			1.896.000,00
03 092 REPRESENTACAO JUDICIAL E EXTRAJUDICIAL	24.330.127,00	2.660.000,00			26.990.127,00
03 122 ADMINISTRACAO GERAL	2.565.369.593,00	11.306.932,00	1.570.000,00		2.578.246.525,00
03 125 NORMATIZACAO E FISCALIZACAO	15.400.000,00	-9.000.000,00			6.400.000,00
03 126 TECNOLOGIA DA INFORMACAO	82.314.016,00	-8.343.072,00			73.970.944,00
03 128 FORMACAO DE RECURSOS HUMANOS	14.397.000,00	372.900,00			14.769.900,00
03 131 COMUNICACAO SOCIAL	10.000.000,00	4.490.000,00			14.490.000,00
03 301 ATENCAO BASICA	27.403.323,00	2.093.160,00	50.000,00		29.546.483,00
03 306 ALIMENTACAO E NUTRICAO	111.282.220,00	2.477.000,00			113.759.220,00
03 331 PROTECAO E BENEFICIOS AO TRABALHADOR	5.996.579,00	-385.200,00			5.611.379,00
03 365 EDUCACAO INFANTIL	11.192.471,00	-333.000,00			10.859.471,00
03 422 DIREITOS INDIVIDUAIS, COLETIVOS E DIFUSOS	7.163.000,00				7.163.000,00
03 571 DESENVOLVIMENTO CIENTIFICO	313.000,00	-93.900,00			219.100,00
04 ADMINISTRACAO	21.647.606.315,00	-2.912.643.176,00	159.954.889,00	8.300.000,00	18.903.218.028,00
04 092 REPRESENTACAO JUDICIAL E EXTRAJUDICIAL	1.838.784,00				1.838.784,00
04 121 PLANEJAMENTO E ORCAMENTO	122.005.169,00	91.802.275,00	27.146.323,00		240.953.767,00
04 122 ADMINISTRACAO GERAL	16.274.844.398,00	-2.730.743.020,00	103.950.000,00		13.648.051.378,00
04 123 ADMINISTRACAO FINANCEIRA	59.640.174,00	-21.184.077,00	10.800.000,00		49.256.097,00
04 124 CONTROLE INTERNO	17.159.880,00	-2.048.496,00			15.111.384,00
04 125 NORMATIZACAO E FISCALIZACAO	204.604.300,00	-18.058.303,00		8.300.000,00	194.845.997,00
04 126 TECNOLOGIA DA INFORMACAO	1.467.576.978,00	463.070.438,00			1.930.647.416,00
04 127 ORDENAMENTO TERRITORIAL	4.877.288,00	1.000.000,00			5.877.288,00



MINISTÉRIO DA FAZENDA
SECRETARIA DO TESOURO NACIONAL

TITULO	DOTAÇÃO DA DESPESA POR FUNÇÃO E SUBFUNÇÃO			EXERCICIO 2009	MES DEZEMBRO
SUBTITULO					
ESFERA ORÇAMENTÁRIA	ORCAMENTO FISCAL E DA SEGURIDADE SOCIAL			EMISSAO 31/12/2009	PAGINA
ESPECIFICAÇÃO	INICIAL	SUPLEMENTAÇÃO	ESPECIAL	EXTRAORDINÁRIA	AUTORIZADA
04 128 FORMACAO DE RECURSOS HUMANOS	52.899.535,00	37.132.350,00	90.000,00		90.121.885,00
04 129 ADMINISTRACAO DE RECEITAS	136.266.610,00	-8.080.000,00			128.186.610,00
04 131 COMUNICACAO SOCIAL	164.810.000,00	28.855.000,00			193.665.000,00
04 182 DEFESA CIVIL	1.300.000,00				1.300.000,00
04 183 INFORMACAO E INTELIGENCIA	10.763.113,00	-51.259,00			10.711.854,00
04 212 COOPERACAO INTERNACIONAL	319.315.485,00	114.480.769,00			433.796.254,00
04 301 ATENCAO BASICA	124.527.452,00	24.232.589,00	470.205,00		149.230.246,00
04 306 ALIMENTACAO E NUTRICAO	152.075.904,00	3.939.856,00			156.015.760,00
04 331 PROTECAO E BENEFICIOS AO TRABALHADOR	37.214.618,00	-1.481.029,00	6.050.000,00		41.783.589,00
04 364 ENSINO SUPERIOR	42.784.288,00	-2.300.000,00			40.484.288,00
04 365 EDUCACAO INFANTIL	8.587.917,00	628.582,00			9.216.499,00
04 391 PATRIMONIO HISTORICO, ARTISTICO E ARQUEOLOGICO	752.604,00	-14.681,00			737.923,00
04 392 DIFUSAO CULTURAL	425.106,00				425.106,00
04 422 DIREITOS INDIVIDUAIS, COLETIVOS E DIFUSOS	14.325.818,00				14.325.818,00
04 542 CONTROLE AMBIENTAL	60.494.503,00	9.505.450,00			69.999.953,00
04 571 DESENVOLVIMENTO CIENTIFICO	34.228.458,00	4.289.864,00			38.518.322,00
04 573 DIFUSAO DO CONHECIMENTO CIENTIFICO E TECNOLÓGICO	5.969.893,00	-160.000,00			5.809.893,00
04 605 ABASTECIMENTO			11.398.361,00		11.398.361,00
04 662 PRODUCAO INDUSTRIAL	16.100.000,00				16.100.000,00
04 694 SERVICOS FINANCEIROS	456.991.430,00				456.991.430,00
04 722 TELECOMUNICACOES	201.429.849,00	47.039.985,00	50.000,00		248.519.834,00
04 846 OUTROS ENCARGOS ESPECIAIS	1.653.796.761,00	-954.499.469,00			699.297.292,00
05 DEFESA NACIONAL	25.912.400.425,00	244.552.506,00	2.932.812.558,00	182.644.204,00	29.272.409.693,00
05 122 ADMINISTRACAO GERAL	16.241.183.366,00	229.001.208,00	25.134.252,00		16.495.318.826,00
05 125 NORMATIZACAO E FISCALIZACAO	88.038.988,00	-3.500.000,00			84.538.988,00
05 126 TECNOLOGIA DA INFORMACAO	99.039.536,00	21.990.072,00			121.029.608,00
05 128 FORMACAO DE RECURSOS HUMANOS	89.873.410,00	5.607.000,00			95.480.410,00
05 131 COMUNICACAO SOCIAL	1.555.000,00				1.555.000,00
05 151 DEFESA AEREA	3.216.821.156,00	215.123.250,00	305.000.000,00		3.736.944.406,00
05 152 DEFESA NAVAL	1.779.892.471,00	-44.530.015,00	2.108.400.000,00		3.843.762.456,00
05 153 DEFESA TERRESTRE	1.306.740.602,00	65.480.401,00	66.931.000,00		1.439.152.003,00
05 182 DEFESA CIVIL				175.472.204,00	175.472.204,00
05 183 INFORMACAO E INTELIGENCIA	4.719.953,00	250.000,00			4.969.953,00
05 212 COOPERACAO INTERNACIONAL	130.563.501,00				130.563.501,00
05 244 ASSISTENCIA COMUNITARIA	264.615.946,00				264.615.946,00
05 301 ATENCAO BASICA	62.045.075,00	74.450,00	81.558,00		62.201.083,00
05 302 ASSISTENCIA HOSPITALAR E AMBULATORIAL	1.057.498.246,00	103.989.341,00			1.161.487.587,00
05 303 SUPORTE PROFILATICO E TERAPEUTICO	4.377.498,00				4.377.498,00
05 305 VIGILANCIA EPIDEMIOLOGICA				7.172.000,00	7.172.000,00
05 306 ALIMENTACAO E NUTRICAO	247.628.514,00	-3.878.058,00			243.750.456,00
05 331 PROTECAO E BENEFICIOS AO TRABALHADOR	331.048.946,00	-24.372.311,00			306.676.635,00
05 333 EMPREGABILIDADE	12.000.000,00				12.000.000,00
05 361 ENSINO FUNDAMENTAL	2.957.000,00				2.957.000,00
05 362 ENSINO MEDIO	2.875.000,00				2.875.000,00
05 363 ENSINO PROFISSIONAL	46.387.000,00				46.387.000,00
05 364 ENSINO SUPERIOR	7.233.900,00				7.233.900,00
05 365 EDUCACAO INFANTIL	70.648.652,00	-5.017.161,00			65.631.491,00
05 366 EDUCACAO DE JOVENS E ADULTOS	4.050.000,00				4.050.000,00
05 391 PATRIMONIO HISTORICO, ARTISTICO E ARQUEOLOGICO	4.120.660,00	-13.412,00			4.107.248,00
05 482 HABITACAO URBANA	59.746.927,00	-1.008.309,00			58.738.618,00
05 545 METEOROLOGIA	2.421.050,00				2.421.050,00
05 571 DESENVOLVIMENTO CIENTIFICO	29.271.236,00		127.400.000,00		156.671.236,00
05 572 DESENVOLVIMENTO TECNOLÓGICO E ENGENHARIA	161.332.000,00	43.000.000,00	10.000.000,00		214.332.000,00
05 662 PRODUCAO INDUSTRIAL	750.000,00				750.000,00
05 722 TELECOMUNICACOES	31.490.287,00				31.490.287,00
05 752 ENERGIA ELETRICA	1.000.000,00				1.000.000,00



MINISTÉRIO DA FAZENDA
SECRETARIA DO TESOURO NACIONAL

TITULO	DOTAÇÃO DA DESPESA POR FUNÇÃO E SUBFUNÇÃO			EXERCICIO 2009	MES DEZEMBRO
SUBTITULO					
ESFERA ORÇAMENTÁRIA	ORCAMENTO FISCAL E DA SEGURIDADE SOCIAL			EMISSAO 31/12/2009	PAGINA
ESPECIFICAÇÃO	INICIAL	SUPLEMENTAÇÃO	ESPECIAL	EXTRAORDINÁRIA	AUTORIZADA
05 781 TRANSPORTE AEREO	489.978.192,00	-317.643.950,00			172.334.242,00
05 782 TRANSPORTE RODOVIARIO	2.000.000,00				2.000.000,00
05 784 TRANSPORTE HIDROVIARIO	57.870.007,00				57.870.007,00
05 811 DESPORTO DE RENDIMENTO		-40.000.000,00	289.865.748,00		249.865.748,00
05 845 TRANSFERENCIAS	399.906,00				399.906,00
05 846 OUTROS ENCARGOS ESPECIAIS	226.400,00				226.400,00
06 SEGURANCA PUBLICA	6.587.355.592,00	-18.261.354,00	89.613.532,00	2.237.048.926,00	8.895.756.696,00
06 122 ADMINISTRACAO GERAL	4.306.584.020,00	-20.583.007,00	6.381.000,00		4.292.382.013,00
06 125 NORMATIZACAO E FISCALIZACAO	23.705.000,00				23.705.000,00
06 126 TECNOLOGIA DA INFORMACAO	91.088.488,00	-8.032.243,00			83.056.245,00
06 128 FORMACAO DE RECURSOS HUMANOS	562.385.035,00	232.776.904,00	550.000,00		795.711.939,00
06 131 COMUNICACAO SOCIAL	1.211.902,00	288.098,00			1.500.000,00
06 181 POLICIAMENTO	693.411.447,00	38.926.961,00			732.338.408,00
06 182 DEFESA CIVIL	366.618.706,00	-213.453.106,00		2.237.048.926,00	2.390.214.526,00
06 183 INFORMACAO E INTELIGENCIA	105.133.682,00	3.116.899,00	82.638.084,00		190.888.665,00
06 212 COOPERACAO INTERNACIONAL	308.699,00				308.699,00
06 301 ATENCAO BASICA	26.012.218,00	11.247.328,00	44.448,00		37.303.994,00
06 303 SUPORTE PROFILATICO E TERAPEUTICO	84.761,00	115.239,00			200.000,00
06 306 ALIMENTACAO E NUTRICAO	43.936.913,00	483.292,00			44.420.205,00
06 331 PROTECAO E BENEFICIOS AO TRABALHADOR	7.199.647,00	-1.399.062,00			5.800.585,00
06 365 EDUCACAO INFANTIL	5.147.393,00	695.112,00			5.842.505,00
06 421 CUSTODIA E REINTEGRACAO SOCIAL	19.847.712,00	-15.500.000,00			4.347.712,00
06 422 DIREITOS INDIVIDUAIS, COLETIVOS E DIFUSOS	328.427.969,00	-49.800.000,00			278.627.969,00
06 452 SERVICOS URBANOS	200.000,00	163.731,00			363.731,00
06 572 DESENVOLVIMENTO TECNOLÓGICO E ENGENHARIA	1.752.000,00				1.752.000,00
06 722 TELECOMUNICACOES	4.300.000,00	2.692.500,00			6.992.500,00
07 RELACOES EXTERIORES	1.676.027.203,00	102.828.765,00	102.026.164,00		1.880.882.132,00
07 122 ADMINISTRACAO GERAL	995.006.781,00	-29.881.024,00			965.125.757,00
07 126 TECNOLOGIA DA INFORMACAO	12.100.000,00	5.200.000,00			17.300.000,00
07 128 FORMACAO DE RECURSOS HUMANOS	8.900.000,00				8.900.000,00
07 211 RELACOES DIPLOMATICAS	546.780.003,00	74.495.762,00	77.000.000,00		698.275.765,00
07 212 COOPERACAO INTERNACIONAL	20.730.000,00	15.000.000,00	25.000.000,00		60.730.000,00
07 301 ATENCAO BASICA	49.076.062,00	14.031.000,00	26.164,00		63.133.226,00
07 306 ALIMENTACAO E NUTRICAO	3.215.256,00				3.215.256,00
07 331 PROTECAO E BENEFICIOS AO TRABALHADOR	990.748,00				990.748,00
07 365 EDUCACAO INFANTIL	123.780,00				123.780,00
07 392 DIFUSAO CULTURAL	19.367.511,00	14.983.027,00			34.350.538,00
07 573 DIFUSAO DO CONHECIMENTO CIENTIFICO E TECNOLÓGICO	8.537.062,00				8.537.062,00
07 691 PROMOCAO COMERCIAL	11.200.000,00	9.000.000,00			20.200.000,00
08 ASSISTENCIA SOCIAL	32.683.705.705,00	1.642.292.529,00	2.679.177,00		34.328.677.411,00
08 121 PLANEJAMENTO E ORCAMENTO	7.435.000,00	-500.000,00			6.935.000,00
08 122 ADMINISTRACAO GERAL	125.591.014,00	2.851.290,00			128.442.304,00
08 125 NORMATIZACAO E FISCALIZACAO	11.037.305,00	1.400.000,00			12.437.305,00
08 126 TECNOLOGIA DA INFORMACAO	47.244.317,00	8.859.527,00			56.103.844,00
08 128 FORMACAO DE RECURSOS HUMANOS	1.835.509,00				1.835.509,00
08 131 COMUNICACAO SOCIAL	7.200.000,00	7.180.300,00			14.380.300,00
08 183 INFORMACAO E INTELIGENCIA	1.315.804,00				1.315.804,00
08 241 ASSISTENCIA AO IDOSO	8.706.633.527,00	247.266.188,00			8.953.899.715,00
08 242 ASSISTENCIA AO PORTADOR DE DEFICIENCIA	9.841.834.349,00	323.218.102,00			10.165.052.451,00
08 243 ASSISTENCIA A CRIANCA E AO ADOLESCENTE	583.509.618,00	97.230.523,00			680.740.141,00
08 244 ASSISTENCIA COMUNITARIA	12.729.714.240,00	743.525.983,00	2.670.000,00		13.475.910.223,00
08 301 ATENCAO BASICA	181.574,00	258.661,00	9.177,00		449.412,00



MINISTÉRIO DA FAZENDA
SECRETARIA DO TESOURO NACIONAL

TITULO	DOTAÇÃO DA DESPESA POR FUNÇÃO E SUBFUNÇÃO			EXERCICIO 2009	MES DEZEMBRO
SUBTITULO					
ESFERA ORÇAMENTÁRIA	ORCAMENTO FISCAL E DA SEGURIDADE SOCIAL			EMISSAO 31/12/2009	PAGINA
ESPECIFICAÇÃO	INICIAL	SUPLEMENTAÇÃO	ESPECIAL	EXTRAORDINÁRIA	AUTORIZADA
08 306 ALIMENTACAO E NUTRICAO	525.036.795,00	149.906.449,00			674.943.244,00
08 331 PROTECAO E BENEFICIOS AO TRABALHADOR	441.171,00	-112.708,00			328.463,00
08 365 EDUCACAO INFANTIL	57.603,00	19.000,00			76.603,00
08 366 EDUCACAO DE JOVENS E ADULTOS	500.000,00				500.000,00
08 511 SANEAMENTO BASICO RURAL	80.277.879,00	59.649.214,00			139.927.093,00
08 605 ABASTECIMENTO	13.860.000,00	1.540.000,00			15.400.000,00
09 PREVIDENCIA SOCIAL	293.030.008.349,00	1.416.688.762,00	52.370.529,00		294.499.067.640,00
09 092 REPRESENTACAO JUDICIAL E EXTRAJUDICIAL	27.259.902,00	-2.300.000,00			24.959.902,00
09 122 ADMINISTRACAO GERAL	3.657.337.623,00	-51.331.889,00			3.606.005.734,00
09 125 NORMATIZACAO E FISCALIZACAO	4.677.999,00	-1.216.989,00			3.461.010,00
09 126 TECNOLOGIA DA INFORMACAO	459.944.523,00	63.521.371,00	28.200.000,00		551.665.894,00
09 128 FORMACAO DE RECURSOS HUMANOS	63.855.906,00	-23.662.897,00			40.193.009,00
09 131 COMUNICACAO SOCIAL	16.706.279,00	4.293.721,00			21.000.000,00
09 271 PREVIDENCIA BASICA	223.366.598.793,00	603.000.672,00	24.149.649,00		223.993.749.114,00
09 272 PREVIDENCIA DO REGIME ESTATUTARIO	63.239.413.781,00	613.267.826,00			63.852.681.607,00
09 274 PREVIDENCIA ESPECIAL	1.972.192.519,00	210.228.547,00			2.182.421.066,00
09 301 ATENCAO BASICA	100.077.531,00	608.400,00	20.880,00		100.706.811,00
09 306 ALIMENTACAO E NUTRICAO	65.407.186,00				65.407.186,00
09 331 PROTECAO E BENEFICIOS AO TRABALHADOR	40.055.811,00	-381.500,00			39.674.311,00
09 365 EDUCACAO INFANTIL	3.149.360,00	361.500,00			3.510.860,00
09 571 DESENVOLVIMENTO CIENTIFICO	923.686,00	300.000,00			1.223.686,00
09 665 NORMATIZACAO E QUALIDADE	11.537.143,00				11.537.143,00
09 845 TRANSFERENCIAS	870.307,00				870.307,00
10 SAUDE	54.739.903.044,00	2.103.809.671,00	22.900.354,00	2.692.224.400,00	59.558.837.469,00
10 121 PLANEJAMENTO E ORCAMENTO	47.920.289,00	-5.500.000,00			42.420.289,00
10 122 ADMINISTRACAO GERAL	6.829.317.680,00	268.091.404,00			7.097.409.084,00
10 124 CONTROLE INTERNO	15.787.907,00				15.787.907,00
10 125 NORMATIZACAO E FISCALIZACAO	50.047.301,00				50.047.301,00
10 126 TECNOLOGIA DA INFORMACAO	213.219.764,00	24.453.713,00			237.673.477,00
10 128 FORMACAO DE RECURSOS HUMANOS	261.345.255,00	-29.727.460,00		1.200.000,00	232.817.795,00
10 131 COMUNICACAO SOCIAL	97.838.051,00	24.474.185,00			122.312.236,00
10 183 INFORMACAO E INTELIGENCIA	49.501.717,00	17.612.418,00			67.114.135,00
10 242 ASSISTENCIA AO PORTADOR DE DEFICIENCIA	1.930.000,00				1.930.000,00
10 243 ASSISTENCIA A CRIANCA E AO ADOLESCENTE	14.181.198,00	-1.142.000,00			13.039.198,00
10 301 ATENCAO BASICA	9.536.533.332,00	-64.626.021,00	107.490,00	114.446.880,00	9.586.461.681,00
10 302 ASSISTENCIA HOSPITALAR E AMBULATORIAL	27.267.263.544,00	1.864.836.747,00	22.392.864,00	490.581.120,00	29.645.074.275,00
10 303 SUPORTE PROFILATICO E TERAPEUTICO	5.519.848.804,00	34.256.355,00	400.000,00	568.600.000,00	6.123.105.159,00
10 304 VIGILANCIA SANITARIA	292.928.413,00	1.788.015,00		5.117.000,00	299.833.428,00
10 305 VIGILANCIA EPIDEMIOLOGICA	2.346.217.312,00	-48.970.868,00		1.245.577.000,00	3.542.823.444,00
10 306 ALIMENTACAO E NUTRICAO	205.961.931,00	-12.535.907,00			193.426.024,00
10 331 PROTECAO E BENEFICIOS AO TRABALHADOR	91.196.950,00	-6.115.000,00			85.081.950,00
10 364 ENSINO SUPERIOR	160.778.848,00	-8.000.000,00			152.778.848,00
10 365 EDUCACAO INFANTIL	9.589.647,00	41.792,00			9.631.439,00
10 422 DIREITOS INDIVIDUAIS, COLETIVOS E DIFUSOS	59.630.540,00	3.000.000,00			62.630.540,00
10 423 ASSISTENCIA AOS POVOS INDIGENAS	290.300.513,00	58.024.000,00			348.324.513,00
10 511 SANEAMENTO BASICO RURAL	235.976.000,00	17.480.142,00		91.226.400,00	344.682.542,00
10 512 SANEAMENTO BASICO URBANO	871.122.331,00	-34.201.542,00		175.476.000,00	1.012.396.789,00
10 541 PRESERVACAO E CONSERVACAO AMBIENTAL	4.725.000,00	-600.000,00			4.125.000,00
10 571 DESENVOLVIMENTO CIENTIFICO	227.543.177,00	11.630.000,00			239.173.177,00
10 572 DESENVOLVIMENTO TECNOLÓGICO E ENGENHARIA	14.400.000,00	-8.300.000,00			6.100.000,00
10 573 DIFUSAO DO CONHECIMENTO CIENTIFICO E TECNOLÓGICO	24.797.540,00	-2.160.302,00			22.637.238,00
11 TRABALHO	26.653.339.396,00	4.003.827.633,00	514.576,00		30.657.681.605,00



MINISTÉRIO DA FAZENDA
SECRETARIA DO TESOURO NACIONAL

TITULO	DOTAÇÃO DA DESPESA POR FUNÇÃO E SUBFUNÇÃO				EXERCICIO 2009	MES DEZEMBRO
SUBTITULO						
ESFERA ORÇAMENTÁRIA	ORÇAMENTO FISCAL E DA SEGURIDADE SOCIAL				EMISSAO 31/12/2009	PAGINA
ESPECIFICAÇÃO	INICIAL	SUPLEMENTAÇÃO	ESPECIAL	EXTRAORDINÁRIA	AUTORIZADA	
11 122 ADMINISTRACAO GERAL	1.130.662.965,00	202.912.450,00			1.333.575.415,00	
11 123 ADMINISTRACAO FINANCEIRA	172.055.322,00	-762.298,00			171.293.024,00	
11 125 NORMATIZACAO E FISCALIZACAO	39.762.000,00				39.762.000,00	
11 126 TECNOLOGIA DA INFORMACAO	58.652.295,00	8.056.623,00			66.708.918,00	
11 128 FORMACAO DE RECURSOS HUMANOS	3.390.172,00	-172.700,00			3.217.472,00	
11 131 COMUNICACAO SOCIAL	5.800.000,00				5.800.000,00	
11 301 ATENCAO BASICA	13.953.600,00	3.133.299,00	14.576,00		17.101.475,00	
11 306 ALIMENTACAO E NUTRICAO	11.764.800,00	1.619.000,00			13.383.800,00	
11 331 PROTECAO E BENEFICIOS AO TRABALHADOR	24.394.409.254,00	3.633.184.929,00			28.027.594.183,00	
11 332 RELACOES DE TRABALHO	22.686.805,00				22.686.805,00	
11 333 EMPREGABILIDADE	453.590.653,00	-28.433.261,00	500.000,00		425.657.392,00	
11 334 FOMENTO AO TRABALHO	56.449.119,00				56.449.119,00	
11 365 EDUCACAO INFANTIL	596.400,00	184.996,00			781.396,00	
11 366 EDUCACAO DE JOVENS E ADULTOS	273.044.511,00	184.104.595,00			457.149.106,00	
11 392 DIFUSAO CULTURAL	2.000.000,00				2.000.000,00	
11 422 DIREITOS INDIVIDUAIS, COLETIVOS E DIFUSOS	263.500,00				263.500,00	
11 571 DESENVOLVIMENTO CIENTIFICO	12.300.000,00				12.300.000,00	
11 573 DIFUSAO DO CONHECIMENTO CIENTIFICO E TECNOLÓGICO	1.950.000,00				1.950.000,00	
11 846 OUTROS ENCARGOS ESPECIAIS	8.000,00				8.000,00	
12 EDUCACAO	36.483.290.274,00	3.286.334.939,00	123.197.543,00	12.000.000,00	39.904.822.756,00	
12 122 ADMINISTRACAO GERAL	5.693.535.394,00	-2.643.892.911,00	36.400.000,00		3.086.042.483,00	
12 123 ADMINISTRACAO FINANCEIRA	95.908.563,00				95.908.563,00	
12 126 TECNOLOGIA DA INFORMACAO	469.496.993,00	17.023.570,00			486.520.563,00	
12 128 FORMACAO DE RECURSOS HUMANOS	758.683.105,00	4.240.555,00	16.980.200,00		779.903.860,00	
12 131 COMUNICACAO SOCIAL	28.720.000,00	2.880.000,00			31.600.000,00	
12 212 COOPERACAO INTERNACIONAL	52.590.912,00	6.941.120,00			59.532.032,00	
12 243 ASSISTENCIA A CRIANCA E AO ADOLESCENTE	6.960.000,00				6.960.000,00	
12 301 ATENCAO BASICA	469.103.350,00	-128.764.018,00	1.270.174,00		341.609.506,00	
12 302 ASSISTENCIA HOSPITALAR E AMBULATORIAL	1.733.065.503,00	441.379.471,00	1.604.471,00		2.176.049.445,00	
12 303 SUPORTE PROFILATICO E TERAPEUTICO	15.000,00				15.000,00	
12 306 ALIMENTACAO E NUTRICAO	2.306.649.629,00	24.178.605,00			2.330.828.234,00	
12 331 PROTECAO E BENEFICIOS AO TRABALHADOR	114.346.375,00	11.613.159,00			125.959.534,00	
12 361 ENSINO FUNDAMENTAL	671.706.746,00	117.093.992,00			788.800.738,00	
12 362 ENSINO MEDIO	279.900.652,00	104.047.784,00			383.948.436,00	
12 363 ENSINO PROFISSIONAL	2.181.582.894,00	714.128.221,00	4.000.000,00		2.899.711.115,00	
12 364 ENSINO SUPERIOR	12.578.844.081,00	3.812.296.163,00	62.942.698,00		16.454.082.942,00	
12 365 EDUCACAO INFANTIL	123.828.742,00	-37.112.299,00			86.716.443,00	
12 366 EDUCACAO DE JOVENS E ADULTOS	387.349.660,00	28.200.000,00			415.549.660,00	
12 367 EDUCACAO ESPECIAL	120.955.670,00	10.455.478,00			131.411.148,00	
12 391 PATRIMONIO HISTORICO, ARTISTICO E ARQUEOLOGICO	1.476.273,00				1.476.273,00	
12 392 DIFUSAO CULTURAL	100.617.487,00				100.617.487,00	
12 422 DIREITOS INDIVIDUAIS, COLETIVOS E DIFUSOS	27.350.000,00	2.720.000,00			30.070.000,00	
12 571 DESENVOLVIMENTO CIENTIFICO	132.461.708,00	15.139.039,00			147.600.747,00	
12 573 DIFUSAO DO CONHECIMENTO CIENTIFICO E TECNOLÓGICO	130.871.874,00	46.603.852,00			177.475.726,00	
12 813 LAZER	7.461.200,00				7.461.200,00	
12 847 TRANSFERENCIAS PARA A EDUCACAO BASICA	8.009.808.463,00	737.163.158,00		12.000.000,00	8.758.971.621,00	
13 CULTURA	1.269.804.016,00	20.100.406,00	11.263.697,00		1.301.168.119,00	
13 121 PLANEJAMENTO E ORÇAMENTO	17.424.694,00	-646.500,00			16.778.194,00	
13 122 ADMINISTRACAO GERAL	324.745.069,00	30.541.954,00			355.287.023,00	
13 123 ADMINISTRACAO FINANCEIRA	2.507.100,00	1.800.000,00			4.307.100,00	
13 125 NORMATIZACAO E FISCALIZACAO	2.696.631,00				2.696.631,00	
13 126 TECNOLOGIA DA INFORMACAO	17.342.248,00	-1.341.000,00			16.001.248,00	
13 128 FORMACAO DE RECURSOS HUMANOS	20.373.304,00	-703.582,00			19.669.722,00	
13 131 COMUNICACAO SOCIAL	6.000.000,00	-1.000.000,00			5.000.000,00	



MINISTÉRIO DA FAZENDA
SECRETARIA DO TESOURO NACIONAL

TITULO	DOTAÇÃO DA DESPESA POR FUNÇÃO E SUBFUNÇÃO			EXERCICIO 2009	MES DEZEMBRO
SUBTITULO				EMISSAO 31/12/2009	PAGINA
ESFERA ORÇAMENTÁRIA	ORCAMENTO FISCAL E DA SEGURIDADE SOCIAL				
ESPECIFICAÇÃO	INICIAL	SUPLEMENTAÇÃO	ESPECIAL	EXTRAORDINÁRIA	AUTORIZADA
13 301 ATENCAO BASICA	7.326.000,00	-50.000,00	50.686,00		7.326.686,00
13 306 ALIMENTACAO E NUTRICAO	5.227.625,00	138.300,00			5.365.925,00
13 331 PROTECAO E BENEFICIOS AO TRABALHADOR	4.695.020,00	-113.500,00			4.581.520,00
13 365 EDUCACAO INFANTIL	177.012,00	25.200,00			202.212,00
13 391 PATRIMONIO HISTORICO, ARTISTICO E ARQUEOLOGICO	151.447.226,00	-12.019.226,00	500.000,00		139.928.000,00
13 392 DIFUSAO CULTURAL	600.736.075,00	3.819.910,00	10.713.011,00		615.268.996,00
13 422 DIREITOS INDIVIDUAIS, COLETIVOS E DIFUSOS	2.110.000,00	-201.150,00			1.908.850,00
13 572 DESENVOLVIMENTO TECNOLÓGICO E ENGENHARIA	3.000.000,00	-300.000,00			2.700.000,00
13 662 PRODUCAO INDUSTRIAL	9.300.000,00				9.300.000,00
13 691 PROMOCAO COMERCIAL	94.696.012,00	150.000,00			94.846.012,00
14 DIREITOS DA CIDADANIA	1.601.260.048,00	236.684.264,00	36.030.497,00		1.873.974.809,00
14 031 ACAO LEGISLATIVA	1.500.000,00				1.500.000,00
14 121 PLANEJAMENTO E ORCAMENTO	245.000,00				245.000,00
14 122 ADMINISTRACAO GERAL	470.065.911,00	54.187.764,00			524.253.675,00
14 123 ADMINISTRACAO FINANCEIRA	2.540.000,00				2.540.000,00
14 125 NORMATIZACAO E FISCALIZACAO	496.000,00				496.000,00
14 126 TECNOLOGIA DA INFORMACAO	26.223.269,00	3.140.000,00			29.363.269,00
14 128 FORMACAO DE RECURSOS HUMANOS	86.834.350,00	8.972.538,00			95.806.888,00
14 131 COMUNICACAO SOCIAL	30.864.000,00	-1.611.175,00			29.252.825,00
14 183 INFORMACAO E INTELIGENCIA	3.372.000,00				3.372.000,00
14 241 ASSISTENCIA AO IDOSO	900.000,00				900.000,00
14 242 ASSISTENCIA AO PORTADOR DE DEFICIENCIA	700.000,00				700.000,00
14 243 ASSISTENCIA A CRIANCA E AO ADOLESCENTE	86.678.535,00	-327.861,00	6.000.000,00		92.350.674,00
14 244 ASSISTENCIA COMUNITARIA	100.000,00				100.000,00
14 301 ATENCAO BASICA	7.148.490,00	6.284,00	30.497,00		7.185.271,00
14 306 ALIMENTACAO E NUTRICAO	6.331.099,00	172.000,00			6.503.099,00
14 331 PROTECAO E BENEFICIOS AO TRABALHADOR	2.902.790,00	20.500,00			2.923.290,00
14 334 FOMENTO AO TRABALHO	517.642,00				517.642,00
14 365 EDUCACAO INFANTIL	417.420,00				417.420,00
14 366 EDUCACAO DE JOVENS E ADULTOS	372.586.206,00	191.240.483,00			563.826.689,00
14 392 DIFUSAO CULTURAL	2.600.000,00				2.600.000,00
14 421 CUSTODIA E REINTEGRACAO SOCIAL	249.638.002,00	-19.389.650,00			230.248.352,00
14 422 DIREITOS INDIVIDUAIS, COLETIVOS E DIFUSOS	151.512.592,00	4.708.507,00	30.000.000,00		186.221.099,00
14 423 ASSISTENCIA AOS POVOS INDIGENAS	72.348.961,00	-3.989.948,00			68.359.013,00
14 541 PRESERVACAO E CONSERVACAO AMBIENTAL	15.000.000,00	1.887.900,00			16.887.900,00
14 571 DESENVOLVIMENTO CIENTIFICO	1.659.000,00	100.000,00			1.759.000,00
14 812 DESPORTO COMUNITARIO	7.878.781,00	-2.744.278,00			5.134.503,00
14 845 TRANSFERENCIAS	200.000,00	311.200,00			511.200,00
15 URBANISMO	8.108.817.992,00	-1.588.671.945,00	62.463.762,00	110.336.370,00	6.692.946.179,00
15 121 PLANEJAMENTO E ORCAMENTO	12.060.185,00	-1.900.000,00			10.160.185,00
15 122 ADMINISTRACAO GERAL	100.132.642,00	42.918.000,00			143.050.642,00
15 126 TECNOLOGIA DA INFORMACAO	119.894.647,00	500.000,00			120.394.647,00
15 128 FORMACAO DE RECURSOS HUMANOS	10.401.838,00	-100.000,00			10.301.838,00
15 131 COMUNICACAO SOCIAL	123.980.362,00	700.000,00			124.680.362,00
15 244 ASSISTENCIA COMUNITARIA	708.987.574,00	-301.683.565,00	2.500.000,00		409.804.009,00
15 301 ATENCAO BASICA	10.024.011,00	1.025.464,00	33.413,00		11.082.888,00
15 306 ALIMENTACAO E NUTRICAO	22.838.043,00	2.016.614,00			24.854.657,00
15 331 PROTECAO E BENEFICIOS AO TRABALHADOR	2.386.086,00	532.486,00			2.918.572,00
15 365 EDUCACAO INFANTIL	931.749,00	62.563,00			994.312,00
15 451 INFRA-ESTRUTURA URBANA	5.447.084.752,00	-1.114.860.452,00	44.930.349,00	80.336.370,00	4.457.491.019,00
15 452 SERVICOS URBANOS	317.195.220,00	-15.700.000,00			301.495.220,00
15 453 TRANSPORTES COLETIVOS URBANOS	1.212.280.883,00	-204.183.055,00	15.000.000,00	30.000.000,00	1.053.097.828,00
15 482 HABITACAO URBANA	8.000.000,00	2.000.000,00			10.000.000,00
15 572 DESENVOLVIMENTO TECNOLÓGICO E ENGENHARIA	11.220.000,00				11.220.000,00



MINISTÉRIO DA FAZENDA
SECRETARIA DO TESOURO NACIONAL

TITULO	DOTAÇÃO DA DESPESA POR FUNÇÃO E SUBFUNÇÃO			EXERCICIO 2009	MES DEZEMBRO
SUBTITULO					
ESFERA ORÇAMENTÁRIA	ORÇAMENTO FISCAL E DA SEGURIDADE SOCIAL			EMISSAO 31/12/2009	PAGINA
ESPECIFICAÇÃO	INICIAL	SUPLEMENTAÇÃO	ESPECIAL	EXTRAORDINÁRIA	AUTORIZADA
15 665 NORMALIZACAO E QUALIDADE	1.400.000,00				1.400.000,00
16 HABITACAO	1.433.657.225,00	-285.974.000,00		75.000.000,00	1.222.683.225,00
16451 INFRA-ESTRUTURA URBANA	553.411.127,00	91.170.000,00		75.000.000,00	719.581.127,00
16482 HABITACAO URBANA	880.246.098,00	-377.144.000,00			503.102.098,00
17 SANEAMENTO	2.204.212.483,00	668.952.653,00	238.689.909,00		3.111.855.045,00
17122 ADMINISTRACAO GERAL	1.000.000,00				1.000.000,00
17512 SANEAMENTO BASICO URBANO	2.203.212.483,00	668.952.653,00	238.689.909,00		3.110.855.045,00
18 GESTAO AMBIENTAL	4.144.671.851,00	-130.683.387,00	105.125.891,00	102.990.490,00	4.222.104.845,00
18 121 PLANEJAMENTO E ORCAMENTO	5.715.406,00				5.715.406,00
18 122 ADMINISTRACAO GERAL	982.729.283,00	53.237.552,00			1.035.966.835,00
18 125 NORMATIZACAO E FISCALIZACAO	93.094.623,00	1.701.103,00			94.795.726,00
18 126 TECNOLOGIA DA INFORMACAO	21.428.413,00	16.148.560,00			37.576.973,00
18 127 ORDENAMENTO TERRITORIAL	33.626.094,00	-17.646.586,00			15.979.508,00
18 128 FORMACAO DE RECURSOS HUMANOS	30.667.900,00	11.852.544,00			42.520.444,00
18 131 COMUNICACAO SOCIAL	233.212,00	180.000,00			413.212,00
18 301 ATENCAO BASICA	12.115.309,00	3.281.056,00	25.891,00		15.422.256,00
18 305 VIGILANCIA EPIDEMIOLOGICA				2.197.000,00	2.197.000,00
18 306 ALIMENTACAO E NUTRICAO	13.760.607,00	1.118.977,00			14.879.584,00
18 331 PROTECAO E BENEFICIOS AO TRABALHADOR	2.086.142,00	253.873,00			2.340.015,00
18 365 EDUCACAO INFANTIL	1.081.282,00	414.508,00			1.495.790,00
18 511 SANEAMENTO BASICO RURAL	68.800.000,00				68.800.000,00
18 512 SANEAMENTO BASICO URBANO	18.296.618,00				18.296.618,00
18 541 PRESERVACAO E CONSERVACAO AMBIENTAL	238.505.775,00	-39.421.129,00			199.084.646,00
18 542 CONTROLE AMBIENTAL	81.391.231,00	14.912.172,00			96.303.403,00
18 543 RECUPERACAO DE AREAS DEGRADADAS	18.959.957,00	492.809,00			19.452.766,00
18 544 RECURSOS HIDRICOS	2.489.908.011,00	-178.454.308,00	105.100.000,00	100.793.490,00	2.517.347.193,00
18 571 DESENVOLVIMENTO CIENTIFICO	2.433.100,00				2.433.100,00
18 572 DESENVOLVIMENTO TECNOLÓGICO E ENGENHARIA	100.000,00				100.000,00
18 573 DIFUSAO DO CONHECIMENTO CIENTIFICO E TECNOLÓGICO	2.104.518,00	1.245.482,00			3.350.000,00
18 601 PROMOCAO DA PRODUCAO VEGETAL	3.874.370,00				3.874.370,00
18 784 TRANSPORTE HIDROVIARIO	23.760.000,00				23.760.000,00
19 CIENCIA E TECNOLOGIA	5.533.109.005,00	964.833.175,00	61.280.559,00		6.559.222.739,00
19 121 PLANEJAMENTO E ORCAMENTO	6.347.962,00	310.000,00			6.657.962,00
19 122 ADMINISTRACAO GERAL	945.461.966,00	488.008.103,00	26.055.000,00		1.459.525.069,00
19 125 NORMATIZACAO E FISCALIZACAO	9.546.064,00				9.546.064,00
19 126 TECNOLOGIA DA INFORMACAO	236.814.633,00	-84.013.853,00	4.405.000,00		157.205.780,00
19 128 FORMACAO DE RECURSOS HUMANOS	6.378.985,00		340.000,00		6.718.985,00
19 131 COMUNICACAO SOCIAL	500.000,00				500.000,00
19 182 DEFESA CIVIL	364.000,00				364.000,00
19 212 COOPERACAO INTERNACIONAL	4.766.418,00				4.766.418,00
19 301 ATENCAO BASICA	23.565.153,00	940.000,00	316.295,00		24.821.448,00
19 306 ALIMENTACAO E NUTRICAO	18.512.205,00	2.000.000,00	550.000,00		21.062.205,00
19 331 PROTECAO E BENEFICIOS AO TRABALHADOR	15.627.801,00	2.835.000,00	240.000,00		18.702.801,00
19 365 EDUCACAO INFANTIL	929.876,00		160.000,00		1.089.876,00
19 542 CONTROLE AMBIENTAL	5.627.000,00				5.627.000,00
19 571 DESENVOLVIMENTO CIENTIFICO	886.003.333,00	188.548.317,00	4.800.000,00		1.079.351.650,00
19 572 DESENVOLVIMENTO TECNOLÓGICO E ENGENHARIA	2.389.860.196,00	502.337.673,00	20.214.264,00		2.912.412.133,00
19 573 DIFUSAO DO CONHECIMENTO CIENTIFICO E TECNOLÓGICO	118.547.471,00	-17.882.400,00			100.665.071,00
19 662 PRODUCAO INDUSTRIAL	405.553.813,00	50.421.335,00			455.975.148,00
19 663 MINERACAO	15.833.572,00				15.833.572,00



MINISTÉRIO DA FAZENDA
SECRETARIA DO TESOURO NACIONAL

TITULO	DOTAÇÃO DA DESPESA POR FUNÇÃO E SUBFUNÇÃO			EXERCICIO 2009	MES DEZEMBRO
SUBTITULO				EMISSAO 31/12/2009	PAGINA
ESFERA ORÇAMENTÁRIA	ORÇAMENTO FISCAL E DA SEGURIDADE SOCIAL				
ESPECIFICAÇÃO	INICIAL	SUPLEMENTAÇÃO	ESPECIAL	EXTRAORDINÁRIA	AUTORIZADA
19 665 NORMALIZACAO E QUALIDADE	1.884.000,00				1.884.000,00
19 691 PROMOCAO COMERCIAL	312.984.557,00	-167.471.000,00			145.513.557,00
19 753 PETROLEO	122.500.000,00				122.500.000,00
19 754 ALCOOL	5.500.000,00	-1.200.000,00			4.300.000,00
19 846 OUTROS ENCARGOS ESPECIAIS			4.200.000,00		4.200.000,00
20 AGRICULTURA	17.692.173.111,00	244.230.966,00	44.806.660,00	60.000.000,00	18.041.210.737,00
20 121 PLANEJAMENTO E ORÇAMENTO	17.873.831,00				17.873.831,00
20 122 ADMINISTRACAO GERAL	2.544.896.485,00	763.923.412,00	192.000,00		3.309.011.897,00
20 125 NORMATIZACAO E FISCALIZACAO	64.524.573,00	6.302.162,00			70.826.735,00
20 126 TECNOLOGIA DA INFORMACAO	46.831.581,00	8.057.790,00			54.889.371,00
20 128 FORMACAO DE RECURSOS HUMANOS	35.880.277,00	-1.104.664,00	300.000,00		35.075.613,00
20 131 COMUNICACAO SOCIAL	14.039.172,00	10.316.888,00			24.356.060,00
20 212 COOPERACAO INTERNACIONAL	468.000,00				468.000,00
20 301 ATENCAO BASICA	76.494.134,00	10.466.092,00	156.632,00		87.116.858,00
20 306 ALIMENTACAO E NUTRICAO	71.212.241,00	7.997.280,00			79.209.521,00
20 331 PROTECAO E BENEFICIOS AO TRABALHADOR	13.627.225,00	1.428.000,00			15.055.225,00
20 363 ENSINO PROFISSIONAL	4.240.203,00				4.240.203,00
20 365 EDUCACAO INFANTIL	8.522.819,00	469.336,00			8.992.155,00
20 367 EDUCACAO ESPECIAL	750.000,00				750.000,00
20 541 PRESERVACAO E CONSERVACAO AMBIENTAL	1.700.000,00				1.700.000,00
20 545 METEOROLOGIA	4.255.063,00	1.893.382,00			6.148.445,00
20 572 DESENVOLVIMENTO TECNOLÓGICO E ENGENHARIA	439.178.955,00	3.290.008,00			442.468.963,00
20 573 DIFUSAO DO CONHECIMENTO CIENTIFICO E TECNOLÓGICO	34.304.417,00	1.935.076,00			36.239.493,00
20 601 PROMOCAO DA PRODUCAO VEGETAL	5.108.114.783,00	-208.234.530,00			4.899.880.253,00
20 602 PROMOCAO DA PRODUCAO ANIMAL	303.847.392,00	-54.572.976,00	36.158.028,00		285.432.444,00
20 603 DEFESA SANITARIA VEGETAL	64.150.508,00	10.350.074,00			74.500.582,00
20 604 DEFESA SANITARIA ANIMAL	163.112.621,00	1.500.000,00			164.612.621,00
20 605 ABASTECIMENTO	7.990.238.444,00	-341.880.020,00		50.000.000,00	7.698.358.424,00
20 606 EXTENSAO RURAL	2.742.980,00	1.396.568,00			4.139.548,00
20 607 IRRIGACAO	643.559.955,00	22.236.681,00	8.000.000,00	10.000.000,00	683.796.636,00
20 665 NORMALIZACAO E QUALIDADE	10.907.134,00	2.000.000,00			12.907.134,00
20 691 PROMOCAO COMERCIAL	13.914.618,00	175.407,00			14.090.025,00
20 692 COMERCIALIZACAO	300.000,00				300.000,00
20 694 SERVICOS FINANCEIROS	200.000,00				200.000,00
20 752 ENERGIA ELETRICA	9.135.700,00	-3.715.000,00			5.420.700,00
20 784 TRANSPORTE HIDROVIARIO	3.150.000,00				3.150.000,00
21 ORGANIZACAO AGRARIA	5.648.889.186,00	-10.227.433,00	13.391,00	5.161.000,00	5.643.836.144,00
21 121 PLANEJAMENTO E ORÇAMENTO	19.000.000,00				19.000.000,00
21 122 ADMINISTRACAO GERAL	685.887.630,00	16.695.897,00			702.583.527,00
21 125 NORMATIZACAO E FISCALIZACAO	7.500.000,00				7.500.000,00
21 126 TECNOLOGIA DA INFORMACAO	52.706.961,00	-1.000.000,00			51.706.961,00
21 127 ORDENAMENTO TERRITORIAL	596.376.553,00	-8.721.920,00			587.654.633,00
21 128 FORMACAO DE RECURSOS HUMANOS	32.095.326,00	2.250.000,00			34.345.326,00
21 131 COMUNICACAO SOCIAL	7.000.000,00	300.000,00			7.300.000,00
21 183 INFORMACAO E INTELIGENCIA	700.000,00				700.000,00
21 244 ASSISTENCIA COMUNITARIA	100.058.750,00	30.000.000,00			130.058.750,00
21 301 ATENCAO BASICA	19.030.666,00		13.391,00		19.044.057,00
21 305 VIGILANCIA EPIDEMIOLOGICA				5.161.000,00	5.161.000,00
21 306 ALIMENTACAO E NUTRICAO	11.389.358,00	110.506,00			11.499.864,00
21 331 PROTECAO E BENEFICIOS AO TRABALHADOR	7.787.482,00	21.684,00			7.809.166,00
21 363 ENSINO PROFISSIONAL	52.800.000,00	-446.391,00			52.353.609,00
21 365 EDUCACAO INFANTIL	703.598,00	27.297,00			730.895,00
21 366 EDUCACAO DE JOVENS E ADULTOS	16.400.000,00				16.400.000,00
21 392 DIFUSAO CULTURAL	354.912,00				354.912,00



MINISTÉRIO DA FAZENDA
SECRETARIA DO TESOURO NACIONAL

TITULO	DOTAÇÃO DA DESPESA POR FUNÇÃO E SUBFUNÇÃO			EXERCICIO 2009	MES DEZEMBRO
SUBTITULO					
ESFERA ORÇAMENTÁRIA	ORCAMENTO FISCAL E DA SEGURIDADE SOCIAL			EMISSAO 31/12/2009	PAGINA
ESPECIFICAÇÃO	INICIAL	SUPLEMENTAÇÃO	ESPECIAL	EXTRAORDINÁRIA	AUTORIZADA
21 422 DIREITOS INDIVIDUAIS, COLETIVOS E DIFUSOS	33.943.344,00				33.943.344,00
21 541 PRESERVACAO E CONSERVACAO AMBIENTAL	1.250.000,00				1.250.000,00
21 572 DESENVOLVIMENTO TECNOLÓGICO E ENGENHARIA	7.000.000,00				7.000.000,00
21 601 PROMOCAO DA PRODUCAO VEGETAL	24.756.750,00	-2.500.000,00			22.256.750,00
21 605 ABASTECIMENTO	125.413.062,00	-30.000.000,00			95.413.062,00
21 606 EXTENSAO RURAL	547.093.138,00	-23.958.801,00			523.134.337,00
21 631 REFORMA AGRARIA	3.270.716.611,00	6.494.295,00			3.277.210.906,00
21 691 PROMOCAO COMERCIAL	28.925.045,00	500.000,00			29.425.045,00
22 INDUSTRIA	3.150.317.779,00	83.040.213,00	100.055.097,00		3.333.413.089,00
22 122 ADMINISTRACAO GERAL	887.460.974,00	78.795.152,00			966.256.126,00
22 125 NORMATIZACAO E FISCALIZACAO	3.103.700,00	1.208.649,00			4.312.349,00
22 126 TECNOLOGIA DA INFORMACAO	103.628.190,00	6.874.797,00			110.502.987,00
22 127 ORDENAMENTO TERRITORIAL	2.500.415,00	1.806.585,00			4.307.000,00
22 128 FORMACAO DE RECURSOS HUMANOS	15.391.503,00	976.814,00			16.368.317,00
22 130 ADMINISTRACAO DE CONCESSOES	1.700.001,00	1.235.103,00			2.935.104,00
22 131 COMUNICACAO SOCIAL	600.000,00	-300.286,00			299.714,00
22 301 ATENCAO BASICA	10.990.451,00	1.054.533,00	55.097,00		12.100.081,00
22 306 ALIMENTACAO E NUTRICAO	13.421.130,00	607.000,00			14.028.130,00
22 331 PROTECAO E BENEFICIOS AO TRABALHADOR	2.911.284,00	-17.705,00			2.893.579,00
22 333 EMPREGABILIDADE	62.857.151,00	-16.042.351,00			46.814.800,00
22 365 EDUCACAO INFANTIL	733.960,00	123.571,00			857.531,00
22 391 PATRIMONIO HISTORICO, ARTISTICO E ARQUEOLOGICO	234.139,00				234.139,00
22 544 RECURSOS HIDRICOS	11.375.122,00				11.375.122,00
22 571 DESENVOLVIMENTO CIENTIFICO	120.000.000,00				120.000.000,00
22 572 DESENVOLVIMENTO TECNOLÓGICO E ENGENHARIA	5.500.000,00				5.500.000,00
22 573 DIFUSAO DO CONHECIMENTO CIENTIFICO E TECNOLÓGICO	6.873.625,00				6.873.625,00
22 661 PROMOCAO INDUSTRIAL	1.012.442.470,00	200.305,00			1.012.642.775,00
22 662 PRODUCAO INDUSTRIAL	10.804.855,00				10.804.855,00
22 663 MINERACAO	60.018.910,00	26.235.862,00			86.254.772,00
22 664 PROPRIEDADE INDUSTRIAL	21.585.190,00	-1.500.000,00			20.085.190,00
22 665 NORMALIZACAO E QUALIDADE	338.815.502,00	50.184,00			338.865.686,00
22 691 PROMOCAO COMERCIAL	13.962.707,00				13.962.707,00
22 693 COMERCIO EXTERIOR	328.864.000,00				328.864.000,00
22 846 OUTROS ENCARGOS ESPECIAIS	114.542.500,00	-18.268.000,00	100.000.000,00		196.274.500,00
23 COMERCIO E SERVICOS	5.430.823.309,00	-326.355.403,00	10.037.809,00	260.000.000,00	5.374.505.715,00
23 121 PLANEJAMENTO E ORCAMENTO	4.832.357,00	-62.290,00			4.770.067,00
23 122 ADMINISTRACAO GERAL	79.313.468,00	13.833.999,00			93.147.467,00
23 125 NORMATIZACAO E FISCALIZACAO	1.422.195,00	-142.219,00			1.279.976,00
23 126 TECNOLOGIA DA INFORMACAO	19.478.677,00	-1.581.902,00			17.896.775,00
23 128 FORMACAO DE RECURSOS HUMANOS	63.465.178,00	3.256.616,00			66.721.794,00
23 131 COMUNICACAO SOCIAL	8.222.000,00	-1.238.469,00			6.983.531,00
23 212 COOPERACAO INTERNACIONAL	525.614,00				525.614,00
23 301 ATENCAO BASICA	343.627,00	74.683,00	6.622,00		424.932,00
23 306 ALIMENTACAO E NUTRICAO	783.211,00	94.760,00			877.971,00
23 331 PROTECAO E BENEFICIOS AO TRABALHADOR	400.297,00				400.297,00
23 365 EDUCACAO INFANTIL	48.636,00	16.640,00			65.276,00
23 391 PATRIMONIO HISTORICO, ARTISTICO E ARQUEOLOGICO	2.680.000,00				2.680.000,00
23 571 DESENVOLVIMENTO CIENTIFICO	4.600.000,00	1.900.000,00			6.500.000,00
23 661 PROMOCAO INDUSTRIAL	9.635.000,00				9.635.000,00
23 665 NORMALIZACAO E QUALIDADE	3.994.524,00	-399.450,00			3.595.074,00
23 691 PROMOCAO COMERCIAL	37.097.949,00	22.000.000,00	4.800.000,00		63.897.949,00
23 692 COMERCIALIZACAO	14.867.000,00	-2.000.000,00			12.867.000,00
23 693 COMERCIO EXTERIOR	2.316.809.293,00	-1.138.419,00	500.000,00		2.316.170.874,00
23 695 TURISMO	2.862.304.283,00	-360.969.352,00	4.731.187,00	260.000.000,00	2.766.066.118,00



MINISTÉRIO DA FAZENDA
SECRETARIA DO TESOURO NACIONAL

TITULO	DOTAÇÃO DA DESPESA POR FUNÇÃO E SUBFUNÇÃO			EXERCICIO 2009	MES DEZEMBRO
SUBTITULO				EMISSAO 31/12/2009	PAGINA
ESFERA ORÇAMENTÁRIA	ORÇAMENTO FISCAL E DA SEGURIDADE SOCIAL				
ESPECIFICAÇÃO	INICIAL	SUPLEMENTAÇÃO	ESPECIAL	EXTRAORDINÁRIA	AUTORIZADA
24 COMUNICACOES	640.387.953,00	111.756.169,00	27.060,00		752.171.182,00
24 121 PLANEJAMENTO E ORÇAMENTO	1.200.000,00				1.200.000,00
24 122 ADMINISTRACAO GERAL	272.480.130,00	68.991.556,00			341.471.686,00
24 125 NORMATIZACAO E FISCALIZACAO	85.800.063,00				85.800.063,00
24 126 TECNOLOGIA DA INFORMACAO	19.568.112,00	11.344.000,00			30.912.112,00
24 128 FORMACAO DE RECURSOS HUMANOS	23.764.045,00				23.764.045,00
24 131 COMUNICACAO SOCIAL	2.226.000,00				2.226.000,00
24 301 ATENCAO BASICA	34.174.800,00		27.060,00		34.201.860,00
24 306 ALIMENTACAO E NUTRICAO	3.287.000,00	198.613,00			3.485.613,00
24 331 PROTECAO E BENEFICIOS AO TRABALHADOR	1.364.590,00	-35.000,00			1.329.590,00
24 365 EDUCACAO INFANTIL	210.360,00	35.000,00			245.360,00
24 422 DIREITOS INDIVIDUAIS, COLETIVOS E DIFUSOS	17.025.687,00				17.025.687,00
24 572 DESENVOLVIMENTO TECNOLÓGICO E ENGENHARIA	57.253.737,00				57.253.737,00
24 694 SERVICOS FINANCEIROS	750.000,00				750.000,00
24 722 TELECOMUNICACOES	121.283.429,00	31.222.000,00			152.505.429,00
25 ENERGIA	831.859.110,00	134.447.402,00	945.948,00		967.252.460,00
25 121 PLANEJAMENTO E ORÇAMENTO	58.532.591,00				58.532.591,00
25 122 ADMINISTRACAO GERAL	329.666.469,00	97.103.310,00			426.769.779,00
25 125 NORMATIZACAO E FISCALIZACAO	79.725.619,00	-1.200.000,00			78.525.619,00
25 126 TECNOLOGIA DA INFORMACAO	27.430.458,00	13.731.560,00			41.162.018,00
25 128 FORMACAO DE RECURSOS HUMANOS	8.119.934,00	-142.149,00			7.977.785,00
25 130 ADMINISTRACAO DE CONCESSOES	19.521.978,00	-260.000,00			19.261.978,00
25 131 COMUNICACAO SOCIAL	1.800.000,00				1.800.000,00
25 301 ATENCAO BASICA	3.185.352,00	746.240,00	32.948,00		3.964.540,00
25 306 ALIMENTACAO E NUTRICAO	5.182.423,00	795.128,00			5.977.551,00
25 331 PROTECAO E BENEFICIOS AO TRABALHADOR	1.213.167,00	229.921,00			1.443.088,00
25 365 EDUCACAO INFANTIL	267.774,00	64.414,00			332.188,00
25 572 DESENVOLVIMENTO TECNOLÓGICO E ENGENHARIA	1.960.000,00				1.960.000,00
25 665 NORMALIZACAO E QUALIDADE	7.507.895,00	-1.428.750,00			6.079.145,00
25 751 CONSERVACAO DE ENERGIA	1.389.000,00				1.389.000,00
25 752 ENERGIA ELETRICA	73.587.145,00	-16.879.098,00	913.000,00		57.621.047,00
25 753 PETROLEO	212.769.305,00	41.686.826,00			254.456.131,00
26 TRANSPORTE	14.973.288.136,00	-511.840.696,00	2.382.953.630,00	2.446.154.463,00	19.290.555.533,00
26 121 PLANEJAMENTO E ORÇAMENTO	315.040.487,00	8.810.518,00	127.900.000,00	50.000.000,00	501.751.005,00
26 122 ADMINISTRACAO GERAL	740.959.995,00	160.510.560,00	10.000.000,00	5.050.000,00	916.520.555,00
26 125 NORMATIZACAO E FISCALIZACAO	46.951.040,00	1.989.561,00			48.940.601,00
26 126 TECNOLOGIA DA INFORMACAO	40.504.200,00	42.381.080,00			82.885.280,00
26 128 FORMACAO DE RECURSOS HUMANOS	3.840.919,00	145.000,00			3.985.919,00
26 130 ADMINISTRACAO DE CONCESSOES	2.082.800,00				2.082.800,00
26 131 COMUNICACAO SOCIAL	11.647.400,00	2.740.000,00			14.387.400,00
26 273 PREVIDENCIA COMPLEMENTAR	2.005.396,00				2.005.396,00
26 301 ATENCAO BASICA	32.390.445,00	2.699.540,00	52.528,00	3.947.000,00	35.142.513,00
26 305 VIGILANCIA EPIDEMIOLOGICA					3.947.000,00
26 306 ALIMENTACAO E NUTRICAO	9.650.124,00	1.596.414,00			11.246.538,00
26 331 PROTECAO E BENEFICIOS AO TRABALHADOR	4.796.638,00	1.537.712,00			6.334.350,00
26 365 EDUCACAO INFANTIL	532.250,00	156.696,00			688.946,00
26 391 PATRIMONIO HISTORICO, ARTISTICO E ARQUEOLOGICO	450.000,00				450.000,00
26 542 CONTROLE AMBIENTAL	36.019.200,00	-1.300.000,00			34.719.200,00
26 572 DESENVOLVIMENTO TECNOLÓGICO E ENGENHARIA	20.000.000,00	-5.000.000,00			15.000.000,00
26 661 PROMOCAO INDUSTRIAL	2.936.223.392,00				2.936.223.392,00
26 694 SERVICOS FINANCEIROS	10.000.000,00				10.000.000,00
26 782 TRANSPORTE RODOVIARIO	7.594.646.204,00	362.780.013,00	522.020.010,00	1.915.475.536,00	10.394.921.763,00



MINISTÉRIO DA FAZENDA
SECRETARIA DO TESOURO NACIONAL

TITULO	DOTAÇÃO DA DESPESA POR FUNÇÃO E SUBFUNÇÃO				EXERCICIO	MES
					2009	DEZEMBRO
SUBTITULO						
ESFERA ORÇAMENTÁRIA	ORÇAMENTO FISCAL E DA SEGURIDADE SOCIAL				EMISSAO	PAGINA
					31/12/2009	
ESPECIFICAÇÃO	INICIAL	SUPLEMENTAÇÃO	ESPECIAL	EXTRAORDINÁRIA	AUTORIZADA	
26 783 TRANSPORTE FERROVIARIO	1.946.044.000,00	-1.097.101.545,00	737.478.294,00	10.000.000,00	1.596.420.749,00	
26 784 TRANSPORTE HIDROVIARIO	1.219.503.646,00	17.219.536,00	963.491.236,00	461.681.927,00	2.661.896.345,00	
26 846 OUTROS ENCARGOS ESPECIAIS		-11.005.781,00	22.011.562,00		11.005.781,00	
27 DESPORTO E LAZER	1.397.683.667,00	36.360.169,00	29.933.135,00		1.463.976.971,00	
27 121 PLANEJAMENTO E ORÇAMENTO	2.200.000,00	8.946.000,00			11.146.000,00	
27 122 ADMINISTRACAO GERAL	49.431.203,00	17.546.464,00			66.977.667,00	
27 126 TECNOLOGIA DA INFORMACAO	2.060.063,00	2.340.095,00			4.400.158,00	
27 128 FORMACAO DE RECURSOS HUMANOS	2.480.352,00	540.000,00			3.020.352,00	
27 131 COMUNICACAO SOCIAL	6.500.000,00	1.000.000,00			7.500.000,00	
27 301 ATENCAO BASICA	252.000,00		3.135,00		255.135,00	
27 306 ALIMENTACAO E NUTRICAO	376.200,00	90.000,00			466.200,00	
27 331 PROTECAO E BENEFICIOS AO TRABALHADOR	170.313,00				170.313,00	
27 365 EDUCACAO INFANTIL	34.235,00				34.235,00	
27 573 DIFUSAO DO CONHECIMENTO CIENTIFICO E TECNOLÓGICO	100.000,00				100.000,00	
27 811 DESPORTO DE RENDIMENTO	59.960.970,00	25.800.000,00	28.530.000,00		114.290.970,00	
27 812 DESPORTO COMUNITARIO	1.271.298.331,00	-19.902.390,00	1.400.000,00		1.252.795.941,00	
27 813 LAZER	2.820.000,00				2.820.000,00	
28 ENCARGOS ESPECIAIS	951.904.890.244,00	91.844.339.443,00	13.003.040.685,00		1.056.752.270.372,00	
28 212 COOPERACAO INTERNACIONAL	171.202.985,00	223.160.954,00	1.968.669,00		396.332.608,00	
28 334 FOMENTO AO TRABALHO	10.817.728.250,00				10.817.728.250,00	
28 601 PROMOCAO DA PRODUCAO VEGETAL	310.879.000,00				310.879.000,00	
28 607 IRRIGACAO	2.966.635,00				2.966.635,00	
28 694 SERVICOS FINANCEIROS	46.355.366,00	5.244.392,00			51.599.758,00	
28 841 REFINANCIAMENTO DA DIVIDA INTERNA	511.274.073.528,00	-118.033.000.000,00			393.241.073.528,00	
28 842 REFINANCIAMENTO DA DIVIDA EXTERNA	11.321.474.486,00	-113.273.876,00			11.208.200.610,00	
28 843 SERVICO DA DIVIDA INTERNA	191.672.746.157,00	128.839.319.816,00			320.512.065.973,00	
28 844 SERVICO DA DIVIDA EXTERNA	17.819.959.444,00	5.138.662.745,00			22.958.622.189,00	
28 845 TRANSFERENCIAS	124.072.355.825,00	461.566.585,00	6.000.000.000,00		130.533.922.410,00	
28 846 OUTROS ENCARGOS ESPECIAIS	54.365.957.083,00	75.299.040.294,00	7.001.072.016,00		136.666.069.393,00	
28 847 TRANSFERENCIAS PARA A EDUCACAO BASICA	30.029.191.485,00	23.618.533,00			30.052.810.018,00	
99 RESERVA DE CONTINGENCIA	24.635.080.802,00	-5.472.736.415,00			19.162.344.387,00	
99999 RESERVA DE CONTINGENCIA	24.635.080.802,00	-5.472.736.415,00			19.162.344.387,00	
TOTAL	1.581.447.761.494,00	95.917.471.234,00	19.616.731.616,00	8.191.859.853,00	1.705.173.824.197,00	



MINISTÉRIO DA FAZENDA
SECRETARIA DO TESOURO NACIONAL

TITULO		DOTAÇÃO DA DESPESA POR PROGRAMA		EXERCICIO		MES	
				2009		DEZEMBRO	
SUBTITULO							
				EMISSAO		PAGINA	
ESFERA ORÇAMENTÁRIA		ORCAMENTO FISCAL E DA SEGURIDADE SOCIAL		31/12/2009			
ESPECIFICAÇÃO		INICIAL	SUPLEMENTAÇÃO	ESPECIAL	EXTRAORDINÁRIA	AUTORIZADA	
CENTRO-OESTE		20.747.831.628,00	506.433.471,00	441.439.479,00		21.695.704.578,00	
0052 EDUCAÇÃO AMBIENTAL PARA SOCIEDADES SUSTENTÁVEIS		1.120.000,00				1.120.000,00	
0068 ERRADICAÇÃO DO TRABALHO INFANTIL		34.504.939,00	2.899.827,00			37.404.766,00	
0073 ENFRENTAMENTO DA VIOLÊNCIA SEXUAL CONTRA CRIANÇAS E ADOLESCENTES		7.602.084,00	2.392.216,00			9.994.300,00	
0085 QUALIDADE DOS SERVIÇOS PREVIDENCIÁRIOS		18.440.000,00	9.500.000,00			27.940.000,00	
0089 PREVIDÊNCIA DE INATIVOS E PENSIONISTAS DA UNIÃO		638.913.654,00	155.819.072,00			794.732.726,00	
0101 QUALIFICAÇÃO SOCIAL E PROFISSIONAL		1.000.000,00				1.000.000,00	
0106 GESTÃO DA POLÍTICA DE TRABALHO, EMPREGO E RENDA		2.400.000,00				2.400.000,00	
0120 PROMOÇÃO DO DESENVOLVIMENTO DA FAIXA DE FRONTEIRA		150.500.000,00	-82.797.150,00			67.702.850,00	
0122 SERVIÇOS URBANOS DE ÁGUA E ESGOTO		150.279.174,00	36.692.811,00			186.971.985,00	
0137 DESENVOLVIMENTO SUSTENTÁVEL DE PROJETOS DE ASSENTAMENTO		1.100.000,00				1.100.000,00	
0139 GESTÃO DA POLÍTICA DE DESENVOLVIMENTO AGRÁRIO		4.450.000,00				4.450.000,00	
0152 SISTEMA NACIONAL DE ATENDIMENTO SOCIOEDUCATIVO AO ADOLESCENTE EM CONFL		19.727.328,00	-5.804.000,00			13.923.328,00	
0156 PREVENÇÃO E ENFRENTAMENTO DA VIOLÊNCIA CONTRA AS MULHERES		200.000,00				200.000,00	
0167 BRASIL PATRIMÔNIO CULTURAL		8.400.000,00	-6.900.000,00			1.500.000,00	
0171 MUSEU MEMÓRIA E CIDADANIA		100.000,00				100.000,00	
0271 QUALIDADE DOS SERVIÇOS DE ABASTECIMENTO DE PETRÓLEO, SEUS DERIVADOS, G		3.000.000,00				3.000.000,00	
0272 QUALIDADE DO SERVIÇO DE ENERGIA ELÉTRICA		4.162.951,00	-200.000,00			3.962.951,00	
0310 GESTÃO DA POLÍTICA DE DESENVOLVIMENTO URBANO		334.955.085,00	-188.921.085,00			146.034.000,00	
0379 DESENVOLVIMENTO DA AGRICULTURA IRRIGADA		150.782.064,00	-30.000.000,00			120.782.064,00	
0419 DESENVOLVIMENTO DE MICROEMPRESAS E EMPRESAS DE PEQUENOE MÉDIO PORTE		500.000,00				500.000,00	
0471 CIÊNCIA, TECNOLOGIA E INOVAÇÃO PARA INCLUSÃO E DESENVOLVIMENTO SOCIAL		5.110.000,00				5.110.000,00	
0506 NACIONAL DE FLORESTAS		100.000,00				100.000,00	
0511 GESTÃO DA POLÍTICA DE MEIO AMBIENTE		4.500.000,00	4.450.000,00			8.950.000,00	
0515 INFRA-ESTRUTURA HÍDRICA		4.390.000,00	-2.820.000,00			1.570.000,00	
0550 CONTROLE EXTERNO		18.904.229,00				18.904.229,00	
0551 ATUAÇÃO LEGISLATIVA DO SENADO FEDERAL		13.920.000,00	-1.530.000,00			12.390.000,00	
0553 ATUAÇÃO LEGISLATIVA DA CÂMARA DOS DEPUTADOS		243.021.268,00	-1.000.000,00			242.021.268,00	
0565 PRESTAÇÃO JURISDICIONAL NO SUPREMO TRIBUNAL FEDERAL		4.000.000,00				4.000.000,00	
0567 PRESTAÇÃO JURISDICIONAL NO DISTRITO FEDERAL		961.837.658,00	5.653.970,00			967.491.628,00	
0569 PRESTAÇÃO JURISDICIONAL NA JUSTIÇA FEDERAL		38.594.472,00	33.747.408,00	17.000,00		72.358.880,00	
0570 GESTÃO DO PROCESSO ELEITORAL		123.378.076,00	31.950.096,00	2.470.991,00		157.799.163,00	
0571 PRESTAÇÃO JURISDICIONAL TRABALHISTA		136.626.779,00	2.732.680,00			139.359.459,00	
0580 DEFESA JURÍDICA DA UNIÃO		2.900.000,00	-2.000.000,00			900.000,00	
0581 DEFESA DA ORDEM JURÍDICA		257.828.215,00	70.191.072,00			328.019.287,00	
0628 REAPARELHAMENTO E ADEQUAÇÃO DO EXÉRCITO BRASILEIRO		500.000,00		66.931.000,00		67.431.000,00	
0631 DESENVOLVIMENTO DA INFRA-ESTRUTURA AEROPORTUÁRIA		7.766.270,00				7.766.270,00	
0641 INTELIGÊNCIA FEDERAL			-12.637.800,00	12.638.084,00		284,00	
0660 SEGURANÇA E EDUCAÇÃO DE TRÂNSITO: DIREITO E RESPONSABILIDADE DE TODOS		100.000,00				100.000,00	
0661 APRIMORAMENTO DA EXECUÇÃO PENAL		5.900.000,00	-3.600.000,00			2.300.000,00	
0750 APOIO ADMINISTRATIVO		378.571.469,00	95.158.101,00	100.000.000,00		573.729.570,00	
0802 GESTÃO DO PLANO PLURIANUAL E DOS ORÇAMENTOS DA UNIÃO		500.000,00	1.000.000,00			1.500.000,00	
0901 OPERAÇÕES ESPECIAIS: CUMPRIMENTO DE SENTENÇAS JUDICIAIS		18.625.495,00	-589.505,00			18.035.990,00	
0902 OPERAÇÕES ESPECIAIS: FINANCIAMENTOS COM RETORNO		1.488.635.660,00				1.488.635.660,00	
0903 OPERAÇÕES ESPECIAIS: TRANSFERÊNCIAS CONSTITUCIONAIS E AS DECORRENTES D		7.844.958.082,00				7.844.958.082,00	
1008 INCLUSÃO DIGITAL		440.000,00				440.000,00	
1025 PROMOÇÃO DA SUSTENTABILIDADE DE ESPAÇOS SUB-REGIONAIS -PROMESO		87.695.085,00	-24.216.000,00			63.479.085,00	
1027 PREVENÇÃO E PREPARAÇÃO PARA DESASTRES		1.200.000,00	-120.000,00			1.080.000,00	
1061 BRASIL ESCOLARIZADO		180.337.373,00	2.632.267,00			182.969.640,00	
1062 DESENVOLVIMENTO DA EDUCAÇÃO PROFISSIONAL E TECNOLÓGICA		166.354.742,00	37.167.987,00	4.000.000,00		207.522.729,00	
1067 GESTÃO DA POLÍTICA DE EDUCAÇÃO		5.159.686,00		1.426.000,00		6.585.686,00	
1068 GESTÃO DA TRANSVERSALIDADE DE GÊNERO NAS POLÍTICAS PÚBLICAS		100.000,00				100.000,00	
1073 BRASIL UNIVERSITÁRIO		1.342.592.459,00	454.798.685,00	4.669.304,00		1.802.060.448,00	
1088 FORTALECIMENTO DA CAPACIDADE DE GESTÃO PÚBLICA		500.000,00				500.000,00	
1122 CIÊNCIA, TECNOLOGIA E INOVAÇÃO APLICADAS AOS RECURSOS NATURAIS		3.194.494,00				3.194.494,00	
1127 SISTEMA ÚNICO DE SEGURANÇA PÚBLICA - SUSP		13.800.000,00				13.800.000,00	
1128 URBANIZAÇÃO, REGULARIZAÇÃO FUNDIÁRIA E INTEGRAÇÃO DE ASSENTAMENTOS PRE		166.400.977,00	45.384.006,00			211.784.983,00	
1133 ECONOMIA SOLIDÁRIA EM DESENVOLVIMENTO		600.000,00				600.000,00	



MINISTÉRIO DA FAZENDA
SECRETARIA DO TESOURO NACIONAL

TITULO		DOTAÇÃO DA DESPESA POR PROGRAMA		EXERCICIO		MES	
				2009		DEZEMBRO	
SUBTITULO				EMISSAO		PAGINA	
				31/12/2009			
ESFERA ORÇAMENTÁRIA		ORCAMENTO FISCAL E DA SEGURIDADE SOCIAL					
ESPECIFICAÇÃO		INICIAL	SUPLEMENTAÇÃO	ESPECIAL	EXTRAORDINÁRIA	AUTORIZADA	
1138 DRENAGEM URBANA E CONTROLE DE EROSAO MARITIMA E FLUVIAL		50.012.582,00	-11.143.000,00	4.000.000,00		42.869.582,00	
1141 CULTURA VIVA - ARTE, EDUCACAO E CIDADANIA		300.000,00				300.000,00	
1142 ENGENHO DAS ARTES		11.400.000,00				11.400.000,00	
1166 TURISMO SOCIAL NO BRASIL: UMA VIAGEM DE INCLUSÃO		214.309.000,00	-49.773.000,00			164.536.000,00	
1214 ATENÇÃO BÁSICA EM SAÚDE		618.961.000,00	-8.176.663,00			610.784.337,00	
1220 ASSISTÊNCIA AMBULATORIAL E HOSPITALAR ESPECIALIZADA		1.837.979.765,00	181.661.826,00	300.000,00		2.019.941.591,00	
1250 ESPORTE E LAZER DA CIDADE		31.256.000,00	-950.000,00	850.000,00		31.156.000,00	
1289 VIGILÂNCIA E PREVENÇÃO DE RISCOS DECORRENTES DA PRODUÇÃO E DO CONSUMO		14.249.326,00	-990.000,00			13.259.326,00	
1291 SEGURANÇA TRANSFUSIONAL E QUALIDADE DO SANGUE E HEMODERIVADOS		3.513.000,00	-973.680,00			2.539.320,00	
1293 ASSISTÊNCIA FARMACÊUTICA E INSUMOS ESTRATÉGICOS		164.620.479,00	13.449.000,00			178.069.479,00	
1305 REVITALIZAÇÃO DE BACIAS HIDROGRÁFICAS EM SITUAÇÃO DE VULNERABILIDADE E		1.520.000,00				1.520.000,00	
1312 PROMOÇÃO DA CAPACIDADE RESOLUTIVA E DA HUMANIZAÇÃO NA ATENÇÃO À SAÚDE		200.000,00				200.000,00	
1334 DESENVOLVIMENTO SUSTENTÁVEL DE TERRITÓRIOS RURAIS		16.519.651,00				16.519.651,00	
1335 TRANSFERÊNCIA DE RENDA COM CONDICIONALIDADES - BOLSA FAMÍLIA		601.540.000,00				601.540.000,00	
1342 DESENVOLVIMENTO SUSTENTÁVEL DA PESCA		1.100.000,00				1.100.000,00	
1353 MODERNIZAÇÃO DA POLÍCIA FEDERAL		3.300.000,00		1.430.000,00		4.730.000,00	
1374 DESENVOLVIMENTO DA EDUCAÇÃO ESPECIAL		580.000,00				580.000,00	
1375 DESENVOLVIMENTO DO ENSINO DA PÓS-GRADUAÇÃO E DA PESQUISA CIENTÍFICA		12.996.220,00	-899.507,00	1.400.000,00		13.496.713,00	
1384 PROTEÇÃO SOCIAL BÁSICA		37.286.030,00	9.666.000,00			46.952.030,00	
1385 PROTEÇÃO SOCIAL ESPECIAL		8.614.401,00	4.925.566,00			13.539.967,00	
1386 DESENVOLVIMENTO INSTITUCIONAL DA POLÍCIA RODOVIÁRIA FEDERAL		200.000,00				200.000,00	
1427 ASSISTÊNCIA TÉCNICA E EXTENSÃO RURAL NA AGRICULTURA FAMILIAR		200.000,00				200.000,00	
1430 DESENVOLVIMENTO MACRORREGIONAL SUSTENTÁVEL		269.392.951,00	-143.565.000,00			125.827.951,00	
1442 DESENVOLVIMENTO SUSTENTÁVEL DO AGRONEGÓCIO		100.000,00				100.000,00	
1444 VIGILÂNCIA, PREVENÇÃO E CONTROLE DE DOENÇAS E AGRAVOS		79.711.369,00	-400.000,00			79.311.369,00	
1448 QUALIDADE NA ESCOLA		10.100.000,00	2.350.000,00			12.450.000,00	
1449 ESTATÍSTICAS E AVALIAÇÕES EDUCACIONAIS		24.864.217,00	24.841.742,00	35.000.000,00		84.705.959,00	
1456 VETOR LOGÍSTICO AMAZÔNICO		262.458.985,00	-7.591.389,00	2.000.000,00		256.867.596,00	
1457 VETOR LOGÍSTICO CENTRO-NORTE		258.874.226,00	-36.760.326,00			222.113.900,00	
1458 VETOR LOGÍSTICO LESTE		416.713.460,00	10.979.166,00	5.000.000,00		432.692.626,00	
1461 VETOR LOGÍSTICO CENTRO-SUDESTE		503.334.892,00	-15.799.173,00	199.307.100,00		686.842.819,00	
6003 APOIO AO DESENVOLVIMENTO DO SETOR AGROPECUÁRIO		46.440.000,00				46.440.000,00	
8006 GESTÃO DA POLÍTICA DE COMUNICAÇÕES		10.700.208,00	2.833.748,00			13.533.956,00	
8028 VIVÊNCIA E INICIAÇÃO ESPORTIVA EDUCACIONAL - SEGUNDO TEMPO		12.600.000,00				12.600.000,00	
8034 NACIONAL DE INCLUSÃO DE JOVENS - PROJOVEM		7.808.126,00	3.771.503,00			11.579.629,00	
9989 MOBILIDADE URBANA		29.100.000,00	-20.058.000,00			9.042.000,00	
9991 HABITAÇÃO DE INTERESSE SOCIAL		123.795.972,00	-80.000.000,00			43.795.972,00	
EXTERIOR		3.225.715,00	-1.043.637,00			2.182.078,00	
0172 INTEGRAÇÃO DE BACIAS HIDROGRÁFICAS		1.500.000,00	-1.050.000,00			450.000,00	
0473 ACESSO À ALIMENTAÇÃO		100.000,00				100.000,00	
0906 BRASIL ESCOLARIZADO		25.715,00	6.363,00			32.078,00	
1029 BRASIL UNIVERSITÁRIO		100.000,00				100.000,00	
1141 NACIONAL DE ACESSIBILIDADE		1.200.000,00				1.200.000,00	
1142 EDUCAÇÃO PREVIDENCIÁRIA		100.000,00				100.000,00	
1163 PROMOÇÃO E DEFESA DOS DIREITOS DE PESSOAS COM DEFICIÊNCIA		200.000,00				200.000,00	
NACIONAL		1.454.312.996.729,00	88.296.720.392,00	16.806.013.473,00	7.499.086.935,00	1.566.914.817.529,00	
0016 GESTÃO DA POLÍTICA DE SAÚDE		568.998.602,00	15.247.774,00			584.246.376,00	
0052 EDUCAÇÃO AMBIENTAL PARA SOCIEDADES SUSTENTÁVEIS		5.210.887,00	-80.000,00			5.130.887,00	
0068 ERRADICAÇÃO DO TRABALHO INFANTIL		32.512.033,00	2.577.025,00			35.089.058,00	
0073 ENFRENTAMENTO DA VIOLÊNCIA SEXUAL CONTRA CRIANÇAS E ADOLESCENTES		22.754.644,00	2.691.531,00			25.446.175,00	
0083 PREVIDÊNCIA SOCIAL BÁSICA		223.502.518.372,00	74.980.150,00	30.900.000,00		223.608.398.522,00	
0085 QUALIDADE DOS SERVIÇOS PREVIDENCIÁRIOS		265.851.573,00	608.239.537,00			874.091.110,00	
0086 PREVIDÊNCIA COMPLEMENTAR		7.332.483,00	-2.501.017,00			4.831.466,00	
0087 GESTÃO DA POLÍTICA DE PREVIDÊNCIA SOCIAL		85.907.915,00	-15.328.447,00			70.579.468,00	
0088 INDENIZAÇÕES E PENSÕES ESPECIAIS DE RESPONSABILIDADE DAUNIÃO		813.421.966,00	320.761.023,00			1.134.182.989,00	
0089 PREVIDÊNCIA DE INATIVOS E PENSIONISTAS DA UNIÃO		56.859.044.225,00	-1.047.382.003,00			55.811.662.222,00	
0099 INTEGRAÇÃO DAS POLÍTICAS PÚBLICAS DE EMPREGO, TRABALHO E RENDA		23.913.612.168,00	3.551.119.511,00			27.464.731.679,00	
0101 QUALIFICAÇÃO SOCIAL E PROFISSIONAL		274.916.209,00	-1.056.623,00			273.859.586,00	



MINISTÉRIO DA FAZENDA
SECRETARIA DO TESOURO NACIONAL

TITULO	DOTAÇÃO DA DESPESA POR PROGRAMA			EXERCÍCIO 2009	MES DEZEMBRO
SUBTÍTULO				EMISSION 31/12/2009	PAGINA
ESFERA ORÇAMENTÁRIA	ORÇAMENTO FISCAL E DA SEGURIDADE SOCIAL				
ESPECIFICAÇÃO	INICIAL	SUPLEMENTAÇÃO	ESPECIAL	EXTRAORDINÁRIA	AUTORIZADA
0102 REDE DE PROTEÇÃO AO TRABALHO	31.465.000,00				31.465.000,00
0103 CRÉDITO ORIENTADO AO DESENVOLVIMENTO E GERAÇÃO DE EMPREGO E RENDA	3.527.000,00				3.527.000,00
0104 RECURSOS PESQUEIROS SUSTENTÁVEIS	836.539.434,00	92.576.776,00			929.116.210,00
0106 GESTÃO DA POLÍTICA DE TRABALHO, EMPREGO E RENDA	198.181.033,00	-1.700.000,00	500.000,00		196.981.033,00
0107 ERRADICAÇÃO DO TRABALHO ESCRAVO	17.985.630,00	-6.278.799,00			11.706.831,00
0122 SERVIÇOS URBANOS DE ÁGUA E ESGOTO	661.412.952,00	90.241.000,00		151.620.000,00	903.273.952,00
0135 ASSENTAMENTOS PARA TRABALHADORES RURAIS	1.022.550.261,00	-1.000.000,00			1.021.550.261,00
0137 DESENVOLVIMENTO SUSTENTÁVEL DE PROJETOS DE ASSENTAMENTO	1.730.085.639,00	14.211.192,00			1.744.296.831,00
0138 GERENCIAMENTO DA ESTRUTURA FUNDIÁRIA E DESTINAÇÃO DE TERRAS PÚBLICAS	222.332.378,00				222.332.378,00
0139 GESTÃO DA POLÍTICA DE DESENVOLVIMENTO AGRÁRIO	26.366.259,00				26.366.259,00
0150 PROTEÇÃO E PROMOÇÃO DOS POVOS INDÍGENAS	654.544.123,00	63.252.000,00	10.000,00		717.806.123,00
0152 SISTEMA NACIONAL DE ATENDIMENTO SOCIOEDUCATIVO AO ADOLESCENTE EM CONFL	12.950.000,00	3.040.000,00			15.990.000,00
0153 SISTEMA DE GARANTIA DOS DIREITOS DA CRIANÇA E DO ADOLESCENTE	21.996.850,00	5.031.819,00			27.028.669,00
0154 GARANTIA E ACESSO A DIREITOS	14.404.396,00	8.412.060,00			22.816.456,00
0155 GESTÃO DA POLÍTICA DE DIREITOS HUMANOS	8.802.000,00	206.000,00			9.008.000,00
0156 PREVENÇÃO E ENFRENTAMENTO DA VIOLÊNCIA CONTRA AS MULHERES	38.044.000,00				38.044.000,00
0167 BRASIL PATRIMÔNIO CULTURAL	59.535.796,00	410.538,00			59.946.334,00
0168 LIVRO ABERTO	103.925.260,00	-6.820.150,00			97.105.110,00
0169 BRASIL, SOM E IMAGEM	198.949.187,00	13.538.740,00	2.690,00		212.490.617,00
0171 MUSEU MEMÓRIA E CIDADANIA	42.394.133,00	-2.930.864,00	500.000,00		39.963.269,00
0172 CULTURA AFRO-BRASILEIRA	15.102.362,00	1.357.000,00	1.000,00		16.460.362,00
0173 GESTÃO DA POLÍTICA DE CULTURA	57.590.399,00	-616.972,00			56.973.427,00
0181 BRASIL NO ESPORTE DE ALTO RENDIMENTO - BRASIL CAMPEÃO	59.770.970,00	-8.660.000,00	343.530.000,00		394.640.970,00
0225 GESTÃO DA POLÍTICA DOS TRANSPORTES	493.814.845,00	37.891.000,00	195.400.000,00	55.050.000,00	782.155.845,00
0257 UNIVERSALIZAÇÃO DOS SERVIÇOS DE TELECOMUNICAÇÕES	7.356.800,00				7.356.800,00
0271 QUALIDADE DOS SERVIÇOS DE ABASTECIMENTO DE PETRÓLEO, SEUS DERIVADOS, G	380.420.765,00	87.284.800,00	10.000,00		467.715.565,00
0272 QUALIDADE DO SERVIÇO DE ENERGIA ELÉTRICA	156.792.972,00	24.960.000,00	9.140,00		181.762.112,00
0273 LUZ PARA TODOS	27.360.000,00	-8.062.788,00			19.297.212,00
0276 GESTÃO DA POLÍTICA DE ENERGIA	121.115.999,00	-1.695.882,00			119.420.117,00
0310 GESTÃO DA POLÍTICA DE DESENVOLVIMENTO URBANO	138.483.245,00	155.588.138,00		70.000.000,00	364.071.383,00
0350 DESENVOLVIMENTO DA ECONOMIA CAFEIEIRA	2.844.221.967,00	-301.021.914,00			2.543.200.053,00
0351 AGRICULTURA FAMILIAR - PRONAF	2.384.282.562,00	-13.000.000,00		5.161.000,00	2.376.443.562,00
0352 ABASTECIMENTO AGROALIMENTAR	7.669.205.876,00	-237.490.867,00	55.632,00		7.431.770.641,00
0355 PROMOÇÃO DAS EXPORTAÇÕES	11.750.000,00	9.000.000,00			20.750.000,00
0356 SEGURANÇA E QUALIDADE DE ALIMENTOS E BEBIDAS	80.493.961,00	11.191.727,00			91.685.688,00
0357 SEGURANÇA DA SANIDADE NA AGROPECUÁRIA	174.456.000,00	5.600.000,00			180.056.000,00
0360 GESTÃO DA POLÍTICA AGROPECUÁRIA	57.286.194,00	21.237.724,00			78.523.918,00
0362 DESENVOLVIMENTO SUSTENTÁVEL DAS REGIÕES PRODUTORAS DE CACAU	21.455.338,00	6.807.451,00			28.262.789,00
0365 MINIMIZAÇÃO DE RISCOS NO AGRONEGÓCIO	221.109.930,00	110.802.538,00			331.912.468,00
0375 QUALIDADE DE INSUMOS E SERVIÇOS AGROPECUÁRIOS	17.741.294,00	292.436,00			18.033.730,00
0379 DESENVOLVIMENTO DA AGRICULTURA IRRIGADA	89.553.295,00	2.179.005,00		10.000.000,00	101.732.300,00
0390 METROLOGIA, QUALIDADE E AVALIAÇÃO DA CONFORMIDADE	542.172.451,00	-1.217.450,00	10.000,00		540.965.001,00
0391 MINERAÇÃO E DESENVOLVIMENTO SUSTENTÁVEL	142.823.058,00	2.263.825,00	10.000,00		145.096.883,00
0393 DESENVOLVIMENTO DO SISTEMA DE PROPRIEDADE INTELECTUAL	198.733.188,00	38.699.000,00	10.000,00		237.442.188,00
0411 GESTÃO DAS POLÍTICAS INDUSTRIAL, DE COMÉRCIO E DE SERVIÇOS	41.596.527,00	22.000.000,00			63.596.527,00
0412 DESENVOLVIMENTO DO COMÉRCIO EXTERIOR E DA CULTURA EXPORTADORA	2.344.402.118,00	-2.384.271,00	5.300.000,00		2.347.317.847,00
0413 GESTÃO DAS POLÍTICAS DE ESPORTE E DE LAZER	8.320.352,00	5.946.000,00			14.266.352,00
0419 DESENVOLVIMENTO DE MICROEMPRESAS E EMPRESAS DE PEQUENO E MÉDIO PORTE	33.831.691,00				33.831.691,00
0460 FORMAÇÃO E CAPACITAÇÃO DE RECURSOS HUMANOS PARA CIÊNCIA, TECNOLOGIA E	573.475.174,00	178.484.857,00			751.960.031,00
0461 PROMOÇÃO DA PESQUISA E DO DESENVOLVIMENTO CIENTÍFICO E TECNOLÓGICO	589.523.655,00	1.910.048,00			591.433.703,00
0464 NACIONAL DE ATIVIDADES ESPACIAIS - PNAE	241.428.864,00	87.746.610,00	3.715.264,00		332.890.738,00
0471 CIÊNCIA, TECNOLOGIA E INOVAÇÃO PARA INCLUSÃO E DESENVOLVIMENTO SOCIAL	58.182.069,00	5.000.000,00			63.182.069,00
0472 PROANTAR	27.421.016,00				27.421.016,00
0473 GESTÃO DA POLÍTICA DE CIÊNCIA, TECNOLOGIA E INOVAÇÃO	22.099.972,00	4.000.000,00	540.000,00		26.639.972,00
0474 RECURSOS DO MAR	4.722.796,00		127.400.000,00		132.122.796,00
0476 DESENVOLVIMENTO TECNOLÓGICO DO SETOR DE ENERGIA	1.960.000,00				1.960.000,00
0496 INFORMAÇÕES INTEGRADAS PARA PROTEÇÃO DA AMAZÔNIA	94.982.746,00	12.608.737,00			107.591.483,00
0497 GESTÃO DA POLÍTICA NACIONAL DE RECURSOS HÍDRICOS	5.315.823,00	1.102.121,00			6.417.944,00



MINISTÉRIO DA FAZENDA
SECRETARIA DO TESOURO NACIONAL

TITULO		DOTAÇÃO DA DESPESA POR PROGRAMA		EXERCICIO		MES	
				2009		DEZEMBRO	
SUBTITULO							
				EMISSAO		PAGINA	
ESFERA ORÇAMENTÁRIA		ORCAMENTO FISCAL E DA SEGURIDADE SOCIAL		31/12/2009			
ESPECIFICAÇÃO		INICIAL	SUPLEMENTAÇÃO	ESPECIAL	EXTRAORDINÁRIA	AUTORIZADA	
0503 PREVENÇÃO E COMBATE AO DESMATAMENTO, QUEIMADAS E INCÊNDIOS FLORESTAIS		116.761.280,00	-4.020.454,00		88.170.000,00	112.740.826,00	
0506 NACIONAL DE FLORESTAS		50.185.287,00	9.456.337,00			59.641.624,00	
0508 CONSERVAÇÃO E USO SUSTENTÁVEL DA BIODIVERSIDADE E DOS RECURSOS GENÉTIC		28.552.592,00	3.083.549,00			31.636.141,00	
0511 GESTÃO DA POLÍTICA DE MEIO AMBIENTE		55.880.767,00	13.838.091,00			69.718.858,00	
0512 ZONEAMENTO ECOLÓGICO-ECONÔMICO		31.455.766,00	-17.646.586,00			13.809.180,00	
0515 INFRA-ESTRUTURA HÍDRICA		82.643.851,00	-31.100.056,00			139.713.795,00	
0550 CONTROLE EXTERNO		862.130.449,00	-38.845.500,00			823.284.949,00	
0551 ATUAÇÃO LEGISLATIVA DO SENADO FEDERAL		2.030.569.731,00	-35.993.850,00			1.994.575.881,00	
0553 ATUAÇÃO LEGISLATIVA DA CÂMARA DOS DEPUTADOS		2.535.937.818,00	-41.086.230,00			2.494.851.588,00	
0565 PRESTAÇÃO JURISDICIONAL NO SUPREMO TRIBUNAL FEDERAL		350.615.847,00	1.600.000,00			352.215.847,00	
0566 PRESTAÇÃO JURISDICIONAL MILITAR		187.611.965,00	3.139.000,00			190.750.965,00	
0567 PRESTAÇÃO JURISDICIONAL NO DISTRITO FEDERAL		225.080.636,00	7.164.350,00	500.000,00		232.744.986,00	
0568 PRESTAÇÃO JURISDICIONAL NO SUPERIOR TRIBUNAL DE JUSTIÇA		660.776.981,00	43.530.000,00			704.306.981,00	
0569 PRESTAÇÃO JURISDICIONAL NA JUSTIÇA FEDERAL		5.725.760.064,00	-18.607.089,00			5.707.152.975,00	
0570 GESTÃO DO PROCESSO ELEITORAL		2.954.559.927,00	114.823.136,00	1.100.000,00		3.070.483.063,00	
0571 PRESTAÇÃO JURISDICIONAL TRABALHISTA		7.609.605.865,00	-123.991.011,00			7.485.614.854,00	
0580 DEFESA JURÍDICA DA UNIÃO		2.056.783.360,00	10.660.000,00	50.000,00		2.067.493.360,00	
0581 DEFESA DA ORDEM JURÍDICA		2.621.910.129,00	-86.465.753,00			2.535.444.376,00	
0620 PREPARO E EMPREGO DA FORÇA TERRESTRE		801.391.529,00	32.243.542,00			833.635.071,00	
0621 PREPARO E EMPREGO DA FORÇA AÉREA		1.022.625.064,00	-12.833.775,00			1.009.791.289,00	
0622 PREPARO E EMPREGO DO PODER NAVAL		1.357.943.097,00	-1.530.015,00			1.356.413.082,00	
0623 SEGURANÇA DE VÔO E CONTROLE DO ESPAÇO AÉREO BRASILEIRO		923.401.389,00	13.969.700,00			937.371.089,00	
0625 GESTÃO DA POLÍTICA DE DEFESA NACIONAL		32.052.000,00	-13.016.763,00			19.035.237,00	
0626 REAPARELHAMENTO E ADEQUAÇÃO DA MARINHA DO BRASIL		544.469.188,00	-43.000.000,00	2.108.400.000,00		2.609.869.188,00	
0627 TECNOLOGIA DE USO AEROESPACIAL		26.480.000,00	-2.130.000,00	65.000.000,00		89.350.000,00	
0628 REAPARELHAMENTO E ADEQUAÇÃO DO EXÉRCITO BRASILEIRO		363.826.375,00	51.953.622,00			415.779.997,00	
0629 TECNOLOGIA DE USO NAVAL		145.029.000,00	43.000.000,00			188.029.000,00	
0630 DESENVOLVIMENTO DA AVIAÇÃO CIVIL		310.575.939,00	29.778.540,00	16.695,00		340.371.174,00	
0631 DESENVOLVIMENTO DA INFRA-ESTRUTURA AEROPORTUÁRIA		323.646.219,00	13.989.324,00			337.635.543,00	
0632 REAPARELHAMENTO E ADEQUAÇÃO DA FORÇA AÉREA BRASILEIRA		1.115.221.917,00	195.619.692,00	250.000.000,00		1.560.841.609,00	
0633 ENSINO PROFISSIONAL DA MARINHA		34.738.051,00				34.738.051,00	
0637 SERVIÇO DE SAÚDE DAS FORÇAS ARMADAS		1.104.655.817,00	121.293.497,00			1.225.949.314,00	
0638 ENSINO PROFISSIONAL DO EXÉRCITO		22.128.000,00	7.107.000,00			29.235.000,00	
0639 SEGURANÇA DA NAVEGAÇÃO AQUAVIÁRIA		152.694.477,00				152.694.477,00	
0640 ENSINO PROFISSIONAL DA AERONÁUTICA		18.857.219,00				18.857.219,00	
0641 INTELIGÊNCIA FEDERAL		260.932.003,00	12.760.092,00	19.588,00		273.711.683,00	
0642 TECNOLOGIA DE USO TERRESTRE		112.155.142,00	10.123.773,00			122.278.915,00	
0643 CALHA NORTE		1.400.000,00				1.400.000,00	
0660 SEGURANÇA E EDUCAÇÃO DE TRÂNSITO: DIREITO E RESPONSABILIDADE DE TODOS		534.000.000,00				534.000.000,00	
0661 APRIMORAMENTO DA EXECUÇÃO PENAL		170.600.000,00	-7.069.650,00			163.530.350,00	
0662 PREVENÇÃO E REPRESSÃO À CRIMINALIDADE		176.136.525,00	11.100.000,00	70.000.000,00		257.236.525,00	
0663 SEGURANÇA PÚBLICA NAS RODOVIAS FEDERAIS		369.977.554,00	-131.628.887,00		393.701.258,00	632.049.925,00	
0665 GESTÃO DA POLÍTICA NACIONAL SOBRE DROGAS		15.500.000,00				15.500.000,00	
0670 PROTEÇÃO A PESSOAS AMEAÇADAS		29.139.091,00	45.000,00			29.184.091,00	
0681 GESTÃO DA PARTICIPAÇÃO EM ORGANISMOS INTERNACIONAIS		651.400,00	38.100,00	9.950,00		699.450,00	
0682 DIFUSÃO DA CULTURA E DA IMAGEM DO BRASIL NO EXTERIOR		23.747.511,00	14.983.027,00			38.730.538,00	
0683 GESTÃO DA POLÍTICA EXTERNA		122.410.000,00	-50.600.000,00			71.810.000,00	
0685 ENSINO PROFISSIONAL DIPLOMÁTICO		5.120.000,00				5.120.000,00	
0695 DEFESA ECONÔMICA E DA CONCORRÊNCIA		13.359.247,00	188.284,00	375,00		13.547.906,00	
0697 DEFESA DO CONSUMIDOR		16.716.000,00	-2.208.471,00			14.507.529,00	
0698 GESTÃO E APOIO INSTITUCIONAL NA ÁREA DA JUSTIÇA		26.665.250,00	4.490.000,00			31.155.250,00	
0699 ASSISTÊNCIA JURÍDICA INTEGRAL E GRATUITA		126.899.303,00	23.241.767,00			150.141.070,00	
0750 APOIO ADMINISTRATIVO		44.696.641.061,00	-516.834.514,00	33.515.140,00		44.213.321.687,00	
0752 GESTÃO DA POLÍTICA DE COMUNICAÇÃO DE GOVERNO		155.000.000,00	19.910.000,00	90.000,00		175.000.000,00	
0753 DIVULGAÇÃO DOS ATOS OFICIAIS E PRODUÇÃO GRÁFICA		73.996.379,00	13.000.000,00	5.617,00		87.001.996,00	
0757 GESTÃO DA POLÍTICA DE INTEGRAÇÃO NACIONAL		20.283.500,00	13.570.828,00			33.854.328,00	
0770 ADMINISTRAÇÃO TRIBUTÁRIA E ADUANEIRA		7.832.387.029,00	-149.088.104,00	50.000,00		7.683.348.925,00	
0771 GESTÃO DAS POLÍTICAS MONETÁRIA, CAMBIAL E DE CRÉDITO		19.360.459,00	-426.121,00			18.934.338,00	



MINISTÉRIO DA FAZENDA
SECRETARIA DO TESOURO NACIONAL

TITULO		DOTAÇÃO DA DESPESA POR PROGRAMA		EXERCICIO	MES	
				2009	DEZEMBRO	
SUBTITULO				EMISSION	PAGINA	
				31/12/2009		
ESFERA ORÇAMENTÁRIA		ORCAMENTO FISCAL E DA SEGURIDADE SOCIAL				
ESPECIFICAÇÃO		INICIAL	SUPLEMENTAÇÃO	ESPECIAL	EXTRAORDINÁRIA	AUTORIZADA
0773 GESTÃO DA POLÍTICA DE ADMINISTRAÇÃO FINANCEIRA E CONTÁBIL DA UNIÃO		209.056.598,00	16.522.006,00	1.800.000,00		227.378.604,00
0775 RECUPERAÇÃO DE CRÉDITOS E DEFESA DA FAZENDA NACIONAL		394.875.217,00	29.544.392,00			424.419.609,00
0776 DESENVOLVIMENTO DO SISTEMA FINANCEIRO NACIONAL		1.430.266.315,00	24.000.000,00	73.864,00		1.454.340.179,00
0777 CAPACITAÇÃO DE SERVIDORES PÚBLICOS EM FINANÇAS PÚBLICASE ÁREAS AFINS		22.537.168,00	38.613.289,00			61.150.457,00
0778 DESENVOLVIMENTO DO MERCADO DE VALORES MOBILIÁRIOS		100.526.756,00	20.169.239,00	6.240,00		120.702.235,00
0779 DESENVOLVIMENTO DOS MERCADOS DE SEGUROS, PREVIDÊNCIA COMPLEMENTAR ABER		74.221.973,00	10.930.000,00	5.100,00		85.157.073,00
0780 GESTÃO DA POLÍTICA DE REGULAÇÃO DE MERCADOS		4.489.182,00				4.489.182,00
0794 GESTÃO DO PATRIMÔNIO IMOBILIÁRIO DA UNIÃO		45.677.976,00	12.854.054,00			58.532.030,00
0796 INFORMAÇÕES ESTATÍSTICAS E GEOCIENTÍFICAS		1.029.434.408,00	97.421.479,00	10.000,00		1.126.865.887,00
0797 PROSPECÇÃO E AVALIAÇÃO DE POLÍTICAS PÚBLICAS		151.772.590,00	6.153.745,00	8.228,00		157.934.563,00
0798 COMPRAS GOVERNAMENTAIS		27.025.198,00	12.824.802,00			39.850.000,00
0801 DESENVOLVIMENTO DE COMPETÊNCIAS EM GESTÃO PÚBLICA		25.051.081,00	4.176.000,00	2.601,00		29.229.682,00
0802 GESTÃO DO PLANO PLURIANUAL E DOS ORÇAMENTOS DA UNIÃO		28.761.900,00	2.756.000,00	27.146.323,00		58.664.223,00
0810 QUALIDADE E PRODUTIVIDADE DO HABITAT - PBQP-H		1.800.000,00				1.800.000,00
0812 COMPETITIVIDADE DAS CADEIAS PRODUTIVAS		5.063.242,00				5.063.242,00
0813 MONUMENTA		46.540.910,00	-4.053.528,00			42.487.382,00
0901 OPERAÇÕES ESPECIAIS: CUMPRIMENTO DE SENTENÇAS JUDICIAIS		13.726.524.114,00	209.535.851,00	68.762,00		13.936.128.727,00
0902 OPERAÇÕES ESPECIAIS: FINANCIAMENTOS COM RETORNO		18.655.853.187,00				18.655.853.187,00
0903 OPERAÇÕES ESPECIAIS: TRANSFERÊNCIAS CONSTITUCIONAIS E AS DECORRENTES D		146.235.089.228,00	501.157.438,00	2.000.000.000,00		148.736.246.666,00
0905 OPERAÇÕES ESPECIAIS: SERVIÇO DA DÍVIDA INTERNA (JUROS EAMORTIZAÇÕES)		191.672.746.157,00	128.839.319.816,00			320.512.065.973,00
0906 OPERAÇÕES ESPECIAIS: SERVIÇO DA DÍVIDA EXTERNA (JUROS EAMORTIZAÇÕES)		17.819.309.702,00	5.138.656.382,00			22.957.966.084,00
0907 OPERAÇÕES ESPECIAIS: REFINANCIAMENTO DA DÍVIDA INTERNA		511.274.073.528,00	-118.033.000.000,00			393.241.073.528,00
0908 OPERAÇÕES ESPECIAIS: REFINANCIAMENTO DA DÍVIDA EXTERNA		11.321.474.486,00	-113.273.876,00			11.208.200.610,00
0909 OPERAÇÕES ESPECIAIS: OUTROS ENCARGOS ESPECIAIS		28.321.139.988,00	74.735.644.392,00	11.021.401.615,00	35.000,00	114.078.220.995,00
0910 OPERAÇÕES ESPECIAIS: GESTÃO DA PARTICIPAÇÃO EM ORGANISMOS INTERNACIONA		171.114.331,00	223.160.371,00	1.968.669,00		396.243.371,00
0913 OPERAÇÕES ESPECIAIS - PARTICIPAÇÃO DO BRASIL EM ORGANISMOS FINANCEIROS		319.315.485,00	114.480.769,00			433.796.254,00
0999 RESERVA DE CONTINGÊNCIA		24.629.080.802,00	-5.467.923.710,00			19.161.157.092,00
1001 GESTÃO DA POLÍTICA DE TURISMO		22.534.474,00	2.460.404,00			24.994.878,00
1003 GESTÃO DA POLÍTICA NA ÁREA DE PLANEJAMENTO		19.989.534,00	7.871.730,00			27.861.264,00
1004 GESTÃO DE POLÍTICAS NA ÁREA DA PRESIDÊNCIA DA REPÚBLICA		27.874.250,00	-899.235,00	3.950.000,00		30.925.015,00
1006 GESTÃO DA POLÍTICA DE DESENVOLVIMENTO SOCIAL E COMBATEÀ FOME		58.356.623,00	-4.257.531,00			54.099.092,00
1008 INCLUSÃO DIGITAL		122.604.124,00	39.993.808,00			162.597.932,00
1009 REGIMES DE PREVIDÊNCIA DOS SERVIDORES PÚBLICOS DA UNIÃO, ESTADOS, MUNI		19.381.030,00	-640.200,00			18.740.830,00
1016 ARTESANATO BRASILEIRO		10.191.195,00				10.191.195,00
1025 PROMOÇÃO DA SUSTENTABILIDADE DE ESPAÇOS SUB-REGIONAIS -PROMESO		47.160.014,00	-25.567.761,00			21.592.253,00
1027 PREVENÇÃO E PREPARAÇÃO PARA DESASTRES		203.128.255,00	-136.239.981,00		370.000.000,00	436.888.274,00
1029 RESPOSTA AOS DESASTRES E RECONSTRUÇÃO					1.682.521.130,00	1.682.521.130,00
1030 DEMOCRATIZAÇÃO DO ACESSO À INFORMAÇÃO ARQUIVÍSTICA GOVERNAMENTAL		54.503.689,00	616.097,00	7.581,00		55.127.367,00
1032 DEMOCRATIZAÇÃO DO ACESSO À INFORMAÇÃO JORNALÍSTICA, EDUCACIONAL E CULT		325.422.280,00	99.583.540,00	71.960,00		425.077.780,00
1036 INTEGRAÇÃO DE BACIAS HIDROGRÁFICAS		31.200.000,00	2.120.000,00		17.280.000,00	50.600.000,00
1044 ENERGIA ALTERNATIVA RENOVÁVEL		11.119.308,00	-8.044.684,00			3.074.624,00
1046 EFICIÊNCIA ENERGÉTICA		1.389.000,00				1.389.000,00
1049 ACESSO À ALIMENTAÇÃO		690.574.942,00	258.261.763,00			948.836.705,00
1054 GESTÃO DE RECURSOS HUMANOS E DEMOCRATIZAÇÃO DAS RELAÇÕES DE TRABALHO N		1.202.663.092,00	-942.718.091,00	6.050.000,00		265.995.001,00
1057 COMUNICAÇÕES, COMANDO, CONTROLE E INTELIGÊNCIA NAS FORÇAS ARMADAS		31.023.983,00				31.023.983,00
1060 BRASIL ALFABETIZADO E EDUCAÇÃO DE JOVENS E ADULTOS		300.204.000,00	57.676.000,00			357.880.000,00
1061 BRASIL ESCOLARIZADO		2.697.719.846,00	212.232.361,00		12.000.000,00	2.921.952.207,00
1062 DESENVOLVIMENTO DA EDUCAÇÃO PROFISSIONAL E TECNOLÓGICA		1.011.148.670,00	341.734.597,00			1.352.883.267,00
1067 GESTÃO DA POLÍTICA DE EDUCAÇÃO		3.657.546.787,00	-3.499.487.226,00			158.059.561,00
1068 GESTÃO DA TRANSVERSALIDADE DE GÊNERO NAS POLÍTICAS PÚBLICAS		5.860.000,00				5.860.000,00
1069 GESTÃO DA POLÍTICA DE GEOLOGIA, MINERAÇÃO E TRANSFORMAÇÃO MINERAL		4.017.142,00				4.017.142,00
1073 BRASIL UNIVERSITÁRIO		3.522.995.230,00	908.864.086,00			4.431.859.316,00
1078 NACIONAL DE ACESSIBILIDADE		14.790.000,00	-3.271.000,00			11.519.000,00
1079 EDUCAÇÃO PREVIDENCIÁRIA		3.332.988,00	-170.000,00			3.162.988,00
1080 COMBATE À DESERTIFICAÇÃO		396.000,00				396.000,00
1083 REFORMA DO JUDICIÁRIO		3.005.000,00				3.005.000,00
1086 PROMOÇÃO E DEFESA DOS DIREITOS DE PESSOAS COM DEFICIÊNCIA		3.840.360,00	214.036,00			4.054.396,00
1088 FORTALECIMENTO DA CAPACIDADE DE GESTÃO PÚBLICA		69.796.800,00	-6.454.050,00			63.342.750,00



MINISTÉRIO DA FAZENDA
SECRETARIA DO TESOURO NACIONAL

TITULO		DOTAÇÃO DA DESPESA POR PROGRAMA		EXERCICIO		MES	
				2009		DEZEMBRO	
SUBTITULO							
				EMISSAO		PAGINA	
ESFERA ORÇAMENTÁRIA		ORCAMENTO FISCAL E DA SEGURIDADE SOCIAL		31/12/2009			
ESPECIFICAÇÃO		INICIAL	SUPLEMENTAÇÃO	ESPECIAL	EXTRAORDINÁRIA	AUTORIZADA	
1102 AGENDA 21		23.476.737,00	-16.655.668,00			6.821.069,00	
1107 PROBACIAS - CONSERVAÇÃO DE BACIAS HIDROGRÁFICAS		74.433.543,00	-22.123.526,00			52.310.017,00	
1109 MASSIFICAÇÃO DA CERTIFICAÇÃO DIGITAL ICP-BRASIL		15.098.600,00	2.777.533,00	1.000,00		17.877.133,00	
1113 NACIONAL DE ATIVIDADES NUCLEARES		967.588.277,00	275.955.000,00	64.851,00		1.243.608.128,00	
1115 GEOLOGIA DO BRASIL		238.735.269,00	60.242.501,00	10.000,00		298.987.770,00	
1116 CRÉDITO FUNDIÁRIO		523.868.379,00	10.000.000,00			533.868.379,00	
1120 PAZ NO CAMPO		15.414.196,00				15.414.196,00	
1122 CIÊNCIA, TECNOLOGIA E INOVAÇÃO APLICADAS AOS RECURSOS NATURAIS		68.683.772,00	-7.753.903,00			60.929.869,00	
1127 SISTEMA ÚNICO DE SEGURANÇA PÚBLICA - SUSP		278.998.378,00	-16.167.547,00			262.830.831,00	
1128 URBANIZAÇÃO, REGULARIZAÇÃO FUNDIÁRIA E INTEGRAÇÃO DE ASSENTAMENTOS PRE		69.973.529,00	-9.600.000,00		75.000.000,00	135.373.529,00	
1132 DEMOCRATIZAÇÃO DAS RELAÇÕES DE TRABALHO		3.048.169,00				3.048.169,00	
1133 ECONOMIA SOLIDÁRIA EM DESENVOLVIMENTO		61.639.560,00	37.912.500,00			99.552.060,00	
1136 FORTALECIMENTO DA GESTÃO URBANA		29.328.000,00	2.300.000,00			31.628.000,00	
1137 REABILITAÇÃO DE ÁREAS URBANAS CENTRAIS		2.394.000,00				2.394.000,00	
1138 DRENAGEM URBANA E CONTROLE DE EROSÃO MARÍTIMA E FLUVIAL		16.840.000,00	1.584.000,00	92.467.959,00	16.912.370,00	127.804.329,00	
1141 CULTURA VIVA - ARTE, EDUCAÇÃO E CIDADANIA		129.343.000,00	-350.000,00			128.993.000,00	
1142 ENGENHO DAS ARTES		166.945.844,00	24.061.000,00			191.006.844,00	
1143 PROMOÇÃO DA ÉTICA PÚBLICA		352.700,00				352.700,00	
1145 COMUNIDADES TRADICIONAIS		29.634.706,00	-14.162.592,00			15.472.114,00	
1156 PESQUISA E DESENVOLVIMENTO PARA A COMPETITIVIDADE E SUSTENTABILIDADE D		386.690.681,00	2.671.302,00			389.361.983,00	
1157 QUALIDADE DOS SERVIÇOS DE TELECOMUNICAÇÕES		118.480.247,00	-7.000.000,00			111.480.247,00	
1161 PESQUISA E DESENVOLVIMENTO AGROPECUÁRIO E AGROINDUSTRIAL PARA A INSERÇ		13.390.699,00	1.088.698,00			14.479.397,00	
1163 BRASIL: DESTINO TURÍSTICO INTERNACIONAL		110.309.351,00	3.819.611,00	1.783,00		114.130.745,00	
1164 PREVENÇÃO E COMBATE À LAVAGEM DE DINHEIRO		3.055.100,00	-51.259,00			3.003.841,00	
1166 TURISMO SOCIAL NO BRASIL: UMA VIAGEM DE INCLUSÃO		865.870.559,00	-26.070.541,00	4.839,00	260.000.000,00	1.099.804.857,00	
1172 FORTALECIMENTO DA GESTÃO ADMINISTRATIVA E FISCAL DOS MUNICÍPIOS - PNAF		141.062.538,00	-4.812.705,00			136.249.833,00	
1173 CONTROLE INTERNO, PREVENÇÃO E COMBATE À CORRUPÇÃO		452.821.452,00	117.927.785,00	39.657,00		570.788.894,00	
1184 SEGURANÇA E SAÚDE NO TRABALHO		47.212.568,00	18.204.310,00	4.576,00		65.421.454,00	
1185 REGULAÇÃO E FISCALIZAÇÃO DA SAÚDE SUPLEMENTAR		139.965.717,00	36.710.000,00	8.177,00		176.683.894,00	
1201 CIÊNCIA, TECNOLOGIA E INOVAÇÃO NO COMPLEXO DA SAÚDE		315.788.982,00	16.665.100,00		25.000.000,00	357.454.082,00	
1214 ATENÇÃO BÁSICA EM SAÚDE		770.691.605,00	32.131.981,00		114.446.880,00	917.270.466,00	
1220 ASSISTÊNCIA AMBULATORIAL E HOSPITALAR ESPECIALIZADA		763.443.089,00	14.903.799,00	14.192.864,00	490.581.120,00	1.283.120.872,00	
1245 INCLUSÃO SOCIAL PELO ESPORTE		12.222.688,00	1.542.577,00			13.765.265,00	
1250 ESPORTE E LAZER DA CIDADE		76.940.000,00	34.279.233,00	100.000,00		111.319.233,00	
1264 RELAÇÕES E NEGOCIAÇÕES DO BRASIL NO EXTERIOR E ATENDIMENTO CONSULAR		425.180.003,00	63.695.762,00	102.000.000,00		590.875.765,00	
1266 GESTÃO DA POLÍTICA ECONÔMICA		2.916.659,00	-10.030,00			2.906.629,00	
1279 ANÁLISE E DIFUSÃO DA POLÍTICA EXTERNA BRASILEIRA		13.469.885,00	402.000,00	1.000,00		13.872.885,00	
1287 SANEAMENTO RURAL		209.654.956,00	17.757.600,00		91.226.400,00	318.638.956,00	
1289 VIGILÂNCIA E PREVENÇÃO DE RISCOS DECORRENTES DA PRODUÇÃO E DO CONSUMO		148.600.971,00	759.000,00		13.417.000,00	162.776.971,00	
1291 SEGURANÇA TRANSFUSIONAL E QUALIDADE DO SANGUE E HEMODERIVADOS		278.606.562,00	51.993.600,00			330.600.162,00	
1293 ASSISTÊNCIA FARMACÊUTICA E INSUMOS ESTRATÉGICOS		2.562.706.598,00	-285.093.047,00		543.600.000,00	2.821.213.551,00	
1295 DESCENTRALIZAÇÃO DOS SISTEMAS DE TRANSPORTE FERROVIÁRIOURBANO DE PASSA		351.266.993,00	51.909.957,00	26.858,00	30.000.000,00	433.203.808,00	
1305 REVITALIZAÇÃO DE BACIAS HIDROGRÁFICAS EM SITUAÇÃO DE VULNERABILIDADE E		452.075.805,00	682.547,00		12.623.490,00	465.381.842,00	
1312 PROMOÇÃO DA CAPACIDADE RESOLUTIVA E DA HUMANIZAÇÃO NA ATENÇÃO À SAÚDE		59.222.804,00	339.368,00			59.562.172,00	
1332 CONSERVAÇÃO E RECUPERAÇÃO DOS BIOMAS BRASILEIROS		56.204.766,00	20.115.893,00		2.197.000,00	78.517.659,00	
1334 DESENVOLVIMENTO SUSTENTÁVEL DE TERRITÓRIOS RURAIS		158.639.424,00	135.080,00			158.774.504,00	
1335 TRANSFERÊNCIA DE RENDA COM CONDIACIONALIDADES - BOLSA FAMÍLIA		518.349.166,00	26.737.100,00			545.086.266,00	
1336 BRASIL QUILOMBOLA		55.471.846,00	595.436,00			56.067.282,00	
1342 DESENVOLVIMENTO SUSTENTÁVEL DA PESCA		181.700.000,00	-33.582.740,00			148.117.260,00	
1343 DESENVOLVIMENTO SUSTENTÁVEL DA AQUICULTURA		26.500.000,00	4.708.123,00			31.208.123,00	
1344 GESTÃO DA POLÍTICA AQUÍCOLA E PESQUEIRA		64.000.000,00	-2.676.417,00	300.000,00		61.623.583,00	
1346 QUALIDADE AMBIENTAL		23.367.624,00	12.379.155,00			35.746.779,00	
1350 EDUCAÇÃO DO CAMPO (PRONERA)		70.716.912,00	-446.391,00			70.270.521,00	
1353 MODERNIZAÇÃO DA POLÍCIA FEDERAL		131.920.274,00	16.992.866,00			148.913.140,00	
1355 IDENTIDADE E DIVERSIDADE CULTURAL- BRASIL PLURAL		8.000.000,00	-30.000,00			7.970.000,00	
1374 DESENVOLVIMENTO DA EDUCAÇÃO ESPECIAL		78.684.707,00	1.264.910,00			79.949.617,00	
1375 DESENVOLVIMENTO DO ENSINO DA PÓS-GRADUAÇÃO E DA PESQUISA CIENTÍFICA		947.909.011,00	358.163.692,00			1.306.072.703,00	
1377 EDUCAÇÃO PARA A DIVERSIDADE E CIDADANIA		112.624.440,00	25.863.889,00			138.488.329,00	



MINISTÉRIO DA FAZENDA
SECRETARIA DO TESOURO NACIONAL

TITULO		DOTAÇÃO DA DESPESA POR PROGRAMA		EXERCICIO		MES	
				2009		DEZEMBRO	
SUBTITULO							
				EMISSAO		PAGINA	
ESFERA ORÇAMENTÁRIA		ORCAMENTO FISCAL E DA SEGURIDADE SOCIAL		31/12/2009			
ESPECIFICAÇÃO		INICIAL	SUPLEMENTAÇÃO	ESPECIAL	EXTRAORDINÁRIA	AUTORIZADA	
1383 ASSISTÊNCIA E COOPERAÇÃO DAS FORÇAS ARMADAS À SOCIEDADE		105.951.946,00			7.172.000,00	113.123.946,00	
1384 PROTEÇÃO SOCIAL BÁSICA		18.604.920.065,00	592.850.641,00			19.197.770.706,00	
1385 PROTEÇÃO SOCIAL ESPECIAL		7.753.888,00	-3.979.000,00			3.774.888,00	
1386 DESENVOLVIMENTO INSTITUCIONAL DA POLÍCIA RODOVIÁRIA FEDERAL		62.307.000,00	9.279.000,00			71.586.000,00	
1387 MICROCRÉDITO PRODUTIVO ORIENTADO		3.461.731,00				3.461.731,00	
1388 CIÊNCIA, TECNOLOGIA E INOVAÇÃO PARA A POLÍTICA INDUSTRIAL, TECNOLÓGICA		1.739.237.393,00	441.400.000,00	16.500.000,00		2.197.137.393,00	
1389 CONTROLE DA ATUAÇÃO ADMINISTRATIVA E FINANCEIRA NO PODER JUDICIÁRIO		122.024.710,00	-1.500.000,00			120.524.710,00	
1391 DESENVOLVIMENTO DA ECONOMIA DA CULTURA - PRODEC		25.499.000,00	150.000,00			25.649.000,00	
1401 REPARAÇÃO DE VIOLAÇÕES E DEFESA DOS DIREITOS HUMANOS		1.072.867.749,00	-104.395.000,00			968.472.749,00	
1402 EDUCAÇÃO EM DIREITOS HUMANOS		21.600.000,00	16.000,00			21.616.000,00	
1404 PROMOÇÃO E DEFESA DOS DIREITOS DA PESSOA IDOSA		1.500.000,00	40.000,00			1.540.000,00	
1409 DESENVOLVIMENTO DA AGROENERGIA		43.447.665,00	-3.731.857,00			39.715.808,00	
1413 PROMOÇÃO DA JUSTIÇA E DA CIDADANIA		3.248.395,00				3.248.395,00	
1421 METEOROLOGIA E MUDANÇAS CLIMÁTICAS		25.254.798,00				25.254.798,00	
1426 CONSERVAÇÃO, MANEJO E USO SUSTENTÁVEL DA AGROBIODIVERSIDADE		24.249.769,00	1.047.891,00			25.297.660,00	
1427 ASSISTÊNCIA TÉCNICA E EXTENSÃO RURAL NA AGRICULTURA FAMILIAR		522.665.443,00	-22.458.801,00			500.206.642,00	
1430 DESENVOLVIMENTO MACROREGIONAL SUSTENTÁVEL		722.369,00				722.369,00	
1432 PROMOÇÃO DE POLÍTICAS AFIRMATIVAS PARA A IGUALDADE RACIAL		13.874.000,00				13.874.000,00	
1433 CIDADANIA E EFETIVAÇÃO DE DIREITOS DAS MULHERES		49.037.344,00				49.037.344,00	
1436 APERFEIÇOAMENTO DO TRABALHO E DA EDUCAÇÃO NA SAÚDE		411.329.116,00	-32.327.460,00		1.200.000,00	380.201.656,00	
1437 DESENVOLVIMENTO DO AGRONEGÓCIO NO COMÉRCIO INTERNACIONAL		4.294.400,00	805.600,00			5.100.000,00	
1442 DESENVOLVIMENTO SUSTENTÁVEL DO AGRONEGÓCIO		19.614.746,00	1.009.470,00			20.624.216,00	
1444 VIGILÂNCIA, PREVENÇÃO E CONTROLE DE DOENÇAS E AGRAVOS		1.595.280.715,00	-31.246.128,00		1.245.577.000,00	2.809.611.587,00	
1446 IMPLEMENTAÇÃO DA POLÍTICA DE PROMOÇÃO DA SAÚDE		35.763.915,00	1.281.540,00			37.045.455,00	
1448 QUALIDADE NA ESCOLA		1.693.693.295,00	525.137.067,00	16.554.200,00		2.235.384.562,00	
1449 ESTATÍSTICAS E AVALIAÇÕES EDUCACIONAIS		274.457.861,00	85.106.143,00	3.675,00		359.567.679,00	
1453 NACIONAL DE SEGURANÇA PÚBLICA COM CIDADANIA - PRONASCI		1.149.835.149,00	140.000.000,00			1.289.835.149,00	
1456 VETOR LOGÍSTICO AMAZÔNICO		15.910.400,00			225.793.009,00	241.703.409,00	
1457 VETOR LOGÍSTICO CENTRO-NORTE		1.443.148.800,00	-1.045.979.255,00	3.500.000,00	296.438.889,00	697.108.434,00	
1458 VETOR LOGÍSTICO LESTE		9.500.000,00			19.000.000,00	295.216.389,00	
1459 VETOR LOGÍSTICO NORDESTE SETENTRIONAL		23.534.400,00	77.100.000,00	91.000.000,00	338.500.000,00	530.134.400,00	
1460 VETOR LOGÍSTICO NORDESTE MERIDIONAL		4.254.400,00	117.000,00		100.000.000,00	104.371.400,00	
1461 VETOR LOGÍSTICO CENTRO-SUDESTE		40.136.800,00	-27.497.934,00	35.500.000,00	268.000.000,00	316.138.866,00	
1462 VETOR LOGÍSTICO SUL		4.758.560,00		61.000.000,00	155.200.000,00	220.958.560,00	
1463 QUALIDADE DOS SERVIÇOS DE TRANSPORTE		21.163.840,00	1.989.561,00		10.000.000,00	33.153.401,00	
1470 GESTÃO DA POLÍTICA PORTUÁRIA		477.178.000,00	-466.000.000,00	54.500.000,00	3.947.000,00	69.625.000,00	
6003 APOIO AO DESENVOLVIMENTO DO SETOR AGROPECUÁRIO		138.034.118,00	2.363.915,00		50.000.000,00	190.398.033,00	
8002 GOVERNO ELETRÔNICO		8.614.548,00	6.128.000,00			14.742.548,00	
8006 GESTÃO DA POLÍTICA DE COMUNICAÇÕES		12.328.045,00				12.328.045,00	
8007 RESÍDUOS SÓLIDOS URBANOS		258.589.970,00	-68.804.237,00			189.785.733,00	
8010 EDUCAÇÃO FISCAL		200.000,00				200.000,00	
8025 INOVAÇÃO TECNOLÓGICA EM TELECOMUNICAÇÕES		85.695.737,00				85.695.737,00	
8026 MOBILIZAÇÃO PARA DEFESA NACIONAL		6.295.267,00				6.295.267,00	
8028 VIVÊNCIA E INICIAÇÃO ESPORTIVA EDUCACIONAL - SEGUNDO TEMPO		291.546.321,00	-49.668.478,00			241.877.843,00	
8032 PREPARO E EMPREGO COMBINADO DAS FORÇAS ARMADAS		165.627.037,00	-3.037.392,00			162.589.645,00	
8034 NACIONAL DE INCLUSÃO DE JOVENS - PROJÓVEM		976.341.517,00	310.992.922,00			1.287.334.439,00	
8768 FOMENTO AO DESENVOLVIMENTO DA MARINHA MERCANTE E DA INDÚSTRIA NAVAL		3.113.021.296,00				3.113.021.296,00	
9989 MOBILIDADE URBANA		20.040.000,00	-7.542.000,00			12.498.000,00	
9991 HABITAÇÃO DE INTERESSE SOCIAL		267.000.000,00	-211.000.000,00			56.000.000,00	
NORDESTE		39.955.838.481,00	2.577.412.066,00	1.264.926.912,00	105.000,00	43.798.282.459,00	
0016 GESTÃO DA POLÍTICA DE SAÚDE		320.000,00				320.000,00	
0068 ERRADICAÇÃO DO TRABALHO INFANTIL		128.849.707,00	15.429.421,00			144.279.128,00	
0073 ENFRENTAMENTO DA VIOLÊNCIA SEXUAL CONTRA CRIANÇAS E ADOLESCENTES		18.678.698,00	4.921.202,00			23.599.900,00	
0083 PREVIDÊNCIA SOCIAL BÁSICA		90.000,00				90.000,00	
0085 QUALIDADE DOS SERVIÇOS PREVIDENCIÁRIOS		36.035.400,00	-20.000.000,00	20.000.000,00		36.035.400,00	
0089 PREVIDÊNCIA DE INATIVOS E PENSIONISTAS DA UNIÃO		1.500.551.319,00	446.535.066,00			1.947.086.385,00	
0101 QUALIFICAÇÃO SOCIAL E PROFISSIONAL		38.080.000,00	-14.857.927,00			23.222.073,00	
0106 GESTÃO DA POLÍTICA DE TRABALHO, EMPREGO E RENDA		1.870.000,00				1.870.000,00	



MINISTÉRIO DA FAZENDA
SECRETARIA DO TESOURO NACIONAL

TITULO	DOTAÇÃO DA DESPESA POR PROGRAMA	EXERCICIO	MES
		2009	DEZEMBRO
SUBTITULO			
ESFERA ORÇAMENTÁRIA	ORCAMENTO FISCAL E DA SEGURIDADE SOCIAL	EMISSAO	PAGINA
		31/12/2009	

ESPECIFICAÇÃO	INICIAL	SUPLEMENTAÇÃO	ESPECIAL	EXTRAORDINÁRIA	AUTORIZADA
0122 SERVIÇOS URBANOS DE AGUA E ESGOTO	488.924.365,00	131.866.374,00			620.790.739,00
0137 DESENVOLVIMENTO SUSTENTÁVEL DE PROJETOS DE ASSENTAMENTO	2.000.000,00				2.000.000,00
0152 SISTEMA NACIONAL DE ATENDIMENTO SOCIOEDUCATIVO AO ADOLESCENTE EM CONFL	22.136.968,00	-116.908,00			22.020.060,00
0154 GARANTIA E ACESSO A DIREITOS	450.000,00				450.000,00
0167 BRASIL PATRIMÔNIO CULTURAL	3.671.433,00				3.671.433,00
0168 LIVRO ABERTO	2.660.810,00	-250.000,00			2.410.810,00
0171 MUSEU MEMÓRIA E CIDADANIA	950.000,00				950.000,00
0172 CULTURA AFRO-BRASILEIRA	200.000,00				200.000,00
0181 BRASIL NO ESPORTE DE ALTO RENDIMENTO - BRASIL CAMPEÃO	100.000,00				100.000,00
0225 GESTÃO DA POLÍTICA DOS TRANSPORTES	1.300.000,00				1.300.000,00
0310 GESTÃO DA POLÍTICA DE DESENVOLVIMENTO URBANO	1.091.115.000,00	-524.601.000,00	7.000.000,00		573.514.000,00
0362 DESENVOLVIMENTO SUSTENTÁVEL DAS REGIÕES PRODUTORAS DE CACAU	18.074.000,00				18.074.000,00
0379 DESENVOLVIMENTO DA AGRICULTURA IRRIGADA	350.164.437,00	64.480.290,00			414.644.727,00
0419 DESENVOLVIMENTO DE MICROEMPRESAS E EMPRESAS DE PEQUENO E MÉDIO PORTE	2.480.000,00				2.480.000,00
0461 PROMOÇÃO DA PESQUISA E DO DESENVOLVIMENTO CIENTÍFICO E TECNOLÓGICO	5.323.000,00	-100.000,00			5.223.000,00
0464 NACIONAL DE ATIVIDADES ESPACIAIS - PNAE	40.000.000,00	60.000.000,00			100.000.000,00
0471 CIÊNCIA, TECNOLOGIA E INOVAÇÃO PARA INCLUSÃO E DESENVOLVIMENTO SOCIAL	83.632.162,00	-45.053.022,00			38.579.140,00
0503 PREVENÇÃO E COMBATE AO DESMATAMENTO, QUEIMADAS E INCÊNDIOS FLORESTAIS	150.000,00				150.000,00
0508 CONSERVAÇÃO E USO SUSTENTÁVEL DA BIODIVERSIDADE E DOS RECURSOS GENÉTIC	100.000,00				100.000,00
0512 ZONEAMENTO ECOLÓGICO-ECONÔMICO	353.142,00	360.000,00			713.142,00
0515 INFRA-ESTRUTURA HÍDRICA	474.143.769,00	35.507.314,00	85.100.000,00		594.751.083,00
0550 CONTROLE EXTERNO	3.500.000,00	210.000,00			3.710.000,00
0566 PRESTAÇÃO JURISDICIONAL MILITAR	1.500.000,00	-150.000,00			1.350.000,00
0569 PRESTAÇÃO JURISDICIONAL NA JUSTIÇA FEDERAL	38.365.000,00	-34.424.800,00	7.865.376,00		11.805.576,00
0570 GESTÃO DO PROCESSO ELEITORAL	103.327.535,00	4.293.888,00	18.052.301,00		125.673.724,00
0571 PRESTAÇÃO JURISDICIONAL TRABALHISTA	293.575.430,00	5.821.961,00			299.397.391,00
0580 DEFESA JURÍDICA DA UNIÃO	3.510.000,00	-3.510.000,00			
0581 DEFESA DA ORDEM JURÍDICA	17.006.589,00	-1.327.843,00	970.000,00		16.648.746,00
0628 REAPARELHAMENTO E ADEQUAÇÃO DO EXÉRCITO BRASILEIRO	2.107.000,00				2.107.000,00
0631 DESENVOLVIMENTO DA INFRA-ESTRUTURA AEROPORTUÁRIA	14.191.292,00				14.191.292,00
0637 SERVIÇO DE SAÚDE DAS FORÇAS ARMADAS	100.000,00				100.000,00
0665 GESTÃO DA POLÍTICA NACIONAL SOBRE DROGAS	100.000,00				100.000,00
0750 APOIO ADMINISTRATIVO	269.208.088,00	-1.630.291,00			267.577.797,00
0757 GESTÃO DA POLÍTICA DE INTEGRAÇÃO NACIONAL	348.010,00				348.010,00
0776 DESENVOLVIMENTO DO SISTEMA FINANCEIRO NACIONAL	3.500.000,00	-3.100.000,00			400.000,00
0901 OPERAÇÕES ESPECIAIS: CUMPRIMENTO DE SENTENÇAS JUDICIAIS	58.475.667,00	148.201,00			58.623.868,00
0902 OPERAÇÕES ESPECIAIS: FINANCIAMENTOS COM RETORNO	4.456.751.302,00				4.456.751.302,00
0909 OPERAÇÕES ESPECIAIS: OUTROS ENCARGOS ESPECIAIS	12.448.945,00	62.500.000,00	90.000.000,00	105.000,00	165.053.945,00
1001 GESTÃO DA POLÍTICA DE TURISMO	2.650.000,00				2.650.000,00
1008 INCLUSÃO DIGITAL	70.045.000,00	-49.949.304,00			20.095.696,00
1016 ARTESANATO BRASILEIRO	510.000,00				510.000,00
1025 PROMOÇÃO DA SUSTENTABILIDADE DE ESPAÇOS SUB-REGIONAIS -PROMESO	178.082.714,00	-20.941.000,00	2.000.000,00		159.141.714,00
1027 PREVENÇÃO E PREPARAÇÃO PARA DESASTRES	85.810.451,00	-18.178.125,00			67.632.326,00
1036 INTEGRAÇÃO DE BACIAS HIDROGRÁFICAS	1.303.117.158,00	-78.384.549,00			1.224.732.609,00
1047 DESENVOLVIMENTO INTEGRADO E SUSTENTÁVEL DO SEMI-ÁRIDO -CONVIVER	15.109.991,00	-1.707.200,00			13.402.791,00
1049 ACESSO À ALIMENTAÇÃO	3.850.000,00				3.850.000,00
1061 BRASIL ESCOLARIZADO	3.823.201.824,00	1.008.724.369,00			4.831.926.193,00
1062 DESENVOLVIMENTO DA EDUCAÇÃO PROFISSIONAL E TECNOLÓGICA	431.465.604,00	157.194.665,00			588.660.269,00
1067 GESTÃO DA POLÍTICA DE EDUCAÇÃO	8.862.284,00	457.308,00			9.319.592,00
1073 BRASIL UNIVERSITÁRIO	2.862.082.754,00	928.415.827,00	20.592.829,00		3.811.091.410,00
1078 NACIONAL DE ACESSIBILIDADE	2.623.500,00				2.623.500,00
1080 COMBATE À DESERTIFICAÇÃO	18.704.000,00	-14.438.116,00			4.265.884,00
1086 PROMOÇÃO E DEFESA DOS DIREITOS DE PESSOAS COM DEFICIÊNCIA	750.000,00				750.000,00
1113 NACIONAL DE ATIVIDADES NUCLEARES	3.000.000,00				3.000.000,00
1127 SISTEMA ÚNICO DE SEGURANÇA PÚBLICA - SUSP	20.750.000,00				20.750.000,00
1128 URBANIZAÇÃO, REGULARIZAÇÃO FUNDIÁRIA E INTEGRAÇÃO DE ASSENTAMENTOS PRE	644.768.266,00	194.916.399,00			839.684.665,00
1133 ECONOMIA SOLIDÁRIA EM DESENVOLVIMENTO	6.850.000,00	-250.000,00	250.000,00		6.850.000,00
1137 REABILITAÇÃO DE ÁREAS URBANAS CENTRAIS	43.600.000,00	-43.100.000,00			500.000,00



MINISTÉRIO DA FAZENDA
SECRETARIA DO TESOURO NACIONAL

TITULO		DOTAÇÃO DA DESPESA POR PROGRAMA		EXERCICIO		MES	
				2009		DEZEMBRO	
SUBTITULO							
				EMISSAO		PAGINA	
ESFERA ORÇAMENTÁRIA		ORCAMENTO FISCAL E DA SEGURIDADE SOCIAL		31/12/2009			
ESPECIFICAÇÃO		INICIAL	SUPLEMENTAÇÃO	ESPECIAL	EXTRAORDINÁRIA	AUTORIZADA	
1138 DRENAGEM URBANA E CONTROLE DE EROSAO MARITIMA E FLUVIAL		45.399.443,00	-11.684.000,00	23.830.349,00		57.545.792,00	
1141 CULTURA VIVA - ARTE, EDUCACAO E CIDADANIA		2.200.000,00				2.200.000,00	
1142 ENGENHO DAS ARTES		27.383.677,00	-8.293.334,00			19.090.343,00	
1156 PESQUISA E DESENVOLVIMENTO PARA A COMPETITIVIDADE E SUSTENTABILIDADE D		2.300.000,00				2.300.000,00	
1166 TURISMO SOCIAL NO BRASIL: UMA VIAGEM DE INCLUSAO		967.716.393,00	-145.745.000,00			821.971.393,00	
1184 SEGURANCA E SAUDE NO TRABALHO		4.000,00				4.000,00	
1201 CIENCIA, TECNOLOGIA E INOVACAO NO COMPLEXO DA SAUDE		150.000,00				150.000,00	
1214 ATENCAO BASICA EM SAUDE		3.100.568.000,00	-57.241.149,00			3.043.326.851,00	
1220 ASSISTENCIA AMBULATORIAL E HOSPITALAR ESPECIALIZADA		6.617.386.133,00	466.544.929,00	1.100.000,00		7.085.031.062,00	
1250 ESPORTE E LAZER DA CIDADE		357.554.973,00	-150.000,00	150.000,00		357.554.973,00	
1287 SANEAMENTO RURAL		41.200.000,00	-777.458,00			40.422.542,00	
1289 VIGILANCIA E PREVENCAO DE RISCOS DECORRENTES DA PRODUCAO E DO CONSUMO		40.399.246,00				40.399.246,00	
1291 SEGURANCA TRANSFUSIONAL E QUALIDADE DO SANGUE E HEMODERIVADOS		10.558.000,00	-3.541.316,00			7.016.684,00	
1293 ASSISTENCIA FARMACEUTICA E INSUMOS ESTRATEGICOS		473.330.023,00	26.498.000,00	400.000,00		500.228.023,00	
1295 DESCENTRALIZACAO DOS SISTEMAS DE TRANSPORTE FERROVIARIOURBANO DE PASSA		381.706.295,00	-132.832.055,00			248.874.240,00	
1305 REVITALIZACAO DE BACIAS HIDROGRAFICAS EM SITUACAO DE VULNERABILIDADE E		15.200.000,00				15.200.000,00	
1332 CONSERVACAO E RECUPERACAO DOS BIOMAS BRASILEIROS		100.000,00				100.000,00	
1334 DESENVOLVIMENTO SUSTENTAVEL DE TERRITORIOS RURAIS		165.018.958,00	-7.000.000,00			158.018.958,00	
1335 TRANSFERENCIA DE RENDA COM CONDICIONALIDADES - BOLSA FAMILIA		5.798.330.000,00	410.000.000,00			6.208.330.000,00	
1342 DESENVOLVIMENTO SUSTENTAVEL DA PESCA		28.165.000,00	-7.979.853,00	5.007.853,00		25.193.000,00	
1343 DESENVOLVIMENTO SUSTENTAVEL DA AQUICULTURA		4.205.872,00	3.679.454,00			7.885.326,00	
1344 GESTAO DA POLITICA AQUICOLA E PESQUEIRA		1.300.000,00				1.300.000,00	
1353 MODERNIZACAO DA POLICIA FEDERAL		7.450.000,00	-7.000.000,00			450.000,00	
1355 IDENTIDADE E DIVERSIDADE CULTURAL- BRASIL PLURAL		250.000,00				250.000,00	
1374 DESENVOLVIMENTO DA EDUCACAO ESPECIAL		700.000,00				700.000,00	
1375 DESENVOLVIMENTO DO ENSINO DA POS-GRADUACAO E DA PESQUISA CIENTIFICA		14.546.139,00	1.773.457,00			16.319.596,00	
1377 EDUCACAO PARA A DIVERSIDADE E CIDADANIA		1.346.172,00				1.346.172,00	
1384 PROTECAO SOCIAL BASICA		166.356.143,00	54.138.119,00	200.000,00		220.694.262,00	
1385 PROTECAO SOCIAL ESPECIAL		23.145.357,00	14.087.223,00	200.000,00		37.432.580,00	
1388 CIENCIA, TECNOLOGIA E INOVACAO PARA A POLITICA INDUSTRIAL, TECNOLÓGICA		460.000,00				460.000,00	
1421 METEOROLOGIA E MUDANCAS CLIMATICAS		10.000.000,00				10.000.000,00	
1427 ASSISTENCIA TECNICA E EXTENSAO RURAL NA AGRICULTURA FAMILIAR		2.510.000,00				2.510.000,00	
1430 DESENVOLVIMENTO MACRORREGIONAL SUSTENTAVEL		4.281.799,00	719.821,00			5.001.620,00	
1432 PROMOCAO DE POLITICAS AFIRMATIVAS PARA A IGUALDADE RACIAL		1.800.000,00				1.800.000,00	
1433 CIDADANIA E EFETIVACAO DE DIREITOS DAS MULHERES		2.000.000,00				2.000.000,00	
1436 APERFEICOAMENTO DO TRABALHO E DA EDUCACAO NA SAUDE		500.000,00				500.000,00	
1444 VIGILANCIA, PREVENCAO E CONTROLE DE DOENCAS E AGRAVOS		277.215.276,00	-1.650.000,00			275.565.276,00	
1448 QUALIDADE NA ESCOLA		47.184.000,00	-19.600.000,00			27.584.000,00	
1453 NACIONAL DE SEGURANCA PUBLICA COM CIDADANIA - PRONASCI		4.100.000,00				4.100.000,00	
1457 VETOR LOGISTICO CENTRO-NORTE		244.359.108,00	-66.414.130,00	78.300.000,00		256.244.978,00	
1459 VETOR LOGISTICO NORDESTE SETENTRIONAL		962.744.930,00	117.728.118,00	484.966.386,00		1.565.439.434,00	
1460 VETOR LOGISTICO NORDESTE MERIDIONAL		584.119.674,00	-269.416.862,00	416.941.818,00		731.644.630,00	
1470 GESTAO DA POLITICA PORTUARIA		2.500.000,00	-2.000.000,00			500.000,00	
6003 APOIO AO DESENVOLVIMENTO DO SETOR AGROPECUARIO		120.330.000,00				120.330.000,00	
8007 RESIDUOS SOLIDOS URBANOS		2.850.000,00				2.850.000,00	
8028 VIVENCIA E INICIACAO ESPORTIVA EDUCACIONAL - SEGUNDO TEMPO		9.410.000,00				9.410.000,00	
8034 NACIONAL DE INCLUSAO DE JOVENS - PROJOVEM		66.279.622,00	51.855.902,00			118.135.524,00	
9989 MOBILIDADE URBANA		62.513.885,00	-24.000.000,00	2.000.000,00		40.513.885,00	
9991 HABITACAO DE INTERESSE SOCIAL		140.457.749,00	-50.000.000,00			90.457.749,00	
NORTE		16.177.220.851,00	-199.840.479,00	308.054.007,00	70.000,00	16.285.504.379,00	
0068 ERRADICACAO DO TRABALHO INFANTIL		28.956.641,00	2.050.725,00			31.007.366,00	
0073 ENFRENTAMENTO DA VIOLENCIA SEXUAL CONTRA CRIANCAS E ADOLESCENTES		6.800.000,00	1.716.300,00			8.516.300,00	
0085 QUALIDADE DOS SERVICOS PREVIDENCIARIOS		29.578.000,00				29.578.000,00	
0089 PREVIDENCIA DE INATIVOS E PENSIONISTAS DA UNIAO		1.058.903.642,00	254.896.424,00			1.313.800.066,00	
0101 QUALIFICACAO SOCIAL E PROFISSIONAL		1.400.000,00				1.400.000,00	
0106 GESTAO DA POLITICA DE TRABALHO, EMPREGO E RENDA		700.000,00				700.000,00	
0120 PROMOCAO DO DESENVOLVIMENTO DA FAIXA DE FRONTEIRA		175.704.062,00	-109.496.005,00			66.208.057,00	
0122 SERVICOS URBANOS DE AGUA E ESGOTO		226.486.422,00	36.570.669,00			263.057.091,00	



MINISTÉRIO DA FAZENDA
SECRETARIA DO TESOURO NACIONAL

TITULO	DOTAÇÃO DA DESPESA POR PROGRAMA			EXERCICIO 2009	MES DEZEMBRO
SUBTITULO				EMISSAO 31/12/2009	PAGINA
ESFERA ORÇAMENTÁRIA	ORÇAMENTO FISCAL E DA SEGURIDADE SOCIAL				
ESPECIFICAÇÃO	INICIAL	SUPLEMENTAÇÃO	ESPECIAL	EXTRAORDINÁRIA	AUTORIZADA
0137 DESENVOLVIMENTO SUSTENTAVEL DE PROJETOS DE ASSENTAMENTO	750.000,00				750.000,00
0138 GERENCIAMENTO DA ESTRUTURA FUNDIÁRIA E DESTINAÇÃO DE TERRAS PÚBLICAS	2.500.000,00	-1.857.000,00			643.000,00
0139 GESTÃO DA POLÍTICA DE DESENVOLVIMENTO AGRÁRIO	1.800.000,00				1.800.000,00
0150 PROTEÇÃO E PROMOÇÃO DOS POVOS INDÍGENAS	6.915.000,00				6.915.000,00
0152 SISTEMA NACIONAL DE ATENDIMENTO SOCIOEDUCATIVO AO ADOLESCENTE EM CONFL	7.740.264,00	27.068,00	6.000.000,00		13.767.332,00
0156 PREVENÇÃO E ENFRENTAMENTO DA VIOLÊNCIA CONTRA AS MULHERES	450.000,00				450.000,00
0167 BRASIL PATRIMÔNIO CULTURAL	2.500.000,00				2.500.000,00
0168 LIVRO ABERTO	850.000,00				850.000,00
0171 MUSEU MEMÓRIA E CIDADANIA	100.000,00				100.000,00
0172 CULTURA AFRO-BRASILEIRA	100.000,00				100.000,00
0181 BRASIL NO ESPORTE DE ALTO RENDIMENTO - BRASIL CAMPEÃO	100.000,00				100.000,00
0310 GESTÃO DA POLÍTICA DE DESENVOLVIMENTO URBANO	299.909.561,00	-71.503.000,00			228.406.561,00
0351 AGRICULTURA FAMILIAR - PRONAF	3.200.000,00				3.200.000,00
0379 DESENVOLVIMENTO DA AGRICULTURA IRRIGADA	30.047.744,00	-12.114.861,00			17.932.883,00
0392 PÓLO INDUSTRIAL DE MANAUS	72.705.505,00				72.705.505,00
0419 DESENVOLVIMENTO DE MICROEMPRESAS E EMPRESAS DE PEQUENOE MÉDIO PORTE	800.000,00				800.000,00
0461 PROMOÇÃO DA PESQUISA E DO DESENVOLVIMENTO CIENTÍFICO ETECNOLÓGICO	24.917.218,00				24.917.218,00
0471 CIÊNCIA, TECNOLOGIA E INOVAÇÃO PARA INCLUSÃO E DESENVOLVIMENTO SOCIAL	19.332.000,00	-4.794.000,00			14.538.000,00
0506 NACIONAL DE FLORESTAS	4.401.760,00				4.401.760,00
0511 GESTÃO DA POLÍTICA DE MEIO AMBIENTE	1.554.518,00	1.345.482,00			2.900.000,00
0515 INFRA-ESTRUTURA HÍDRICA	59.363.187,00	-27.429.000,00	20.000.000,00		51.934.187,00
0550 CONTROLE EXTERNO	3.000.000,00	-900.000,00			2.100.000,00
0569 PRESTAÇÃO JURISDICIONAL NA JUSTIÇA FEDERAL	14.589.926,00	350.000,00			14.939.926,00
0570 GESTÃO DO PROCESSO ELEITORAL	38.868.997,00	2.127.569,00	1.170.149,00		42.166.715,00
0571 PRESTAÇÃO JURISDICIONAL TRABALHISTA	99.221.372,00	350.339,00	2.989.682,00		102.561.393,00
0580 DEFESA JURÍDICA DA UNIÃO	1.800.000,00				1.800.000,00
0581 DEFESA DA ORDEM JURÍDICA	14.400.000,00	1.328.657,00			15.728.657,00
0628 REAPARELHAMENTO E ADEQUAÇÃO DO EXÉRCITO BRASILEIRO	11.550.000,00				11.550.000,00
0631 DESENVOLVIMENTO DA INFRA-ESTRUTURA AEROPORTUÁRIA	48.974.209,00	-2.243.950,00			46.730.259,00
0637 SERVIÇO DE SAÚDE DAS FORÇAS ARMADAS	300.000,00				300.000,00
0643 CALHA NORTE	252.170.000,00	-5.700.000,00			246.470.000,00
0750 APOIO ADMINISTRATIVO	1.033.629.842,00	107.145.948,00	30.000,00		1.140.805.790,00
0757 GESTÃO DA POLÍTICA DE INTEGRAÇÃO NACIONAL	250.000,00				250.000,00
0901 OPERAÇÕES ESPECIAIS: CUMPRIMENTO DE SENTENÇAS JUDICIAIS	28.416.854,00	71.298,00			28.488.152,00
0902 OPERAÇÕES ESPECIAIS: FINANCIAMENTOS COM RETORNO	1.485.583.659,00				1.485.583.659,00
0904 OPERAÇÕES ESPECIAIS: OUTRAS TRANSFERÊNCIAS	21.500.000,00	-15.972.320,00			5.527.680,00
0909 OPERAÇÕES ESPECIAIS: OUTROS ENCARGOS ESPECIAIS	45.508.470,00	-11.005.781,00	42.011.562,00	70.000,00	76.584.251,00
1008 INCLUSÃO DIGITAL	33.754.500,00	-22.780.000,00			10.974.500,00
1020 INTERIORIZAÇÃO DO DESENVOLVIMENTO DA ÁREA DE ATUAÇÃO DASUFRA	121.763.167,00	-18.067.695,00	100.000.000,00		203.695.472,00
1025 PROMOÇÃO DA SUSTENTABILIDADE DE ESPAÇOS SUB-REGIONAIS -PROMESO	77.210.729,00	-40.563.000,00			36.647.729,00
1027 PREVENÇÃO E PREPARAÇÃO PARA DESASTRES	7.050.000,00				7.050.000,00
1049 ACESSO À ALIMENTAÇÃO	2.650.000,00				2.650.000,00
1061 BRASIL ESCOLARIZADO	2.373.437.068,00	-958.605.706,00			1.414.831.362,00
1062 DESENVOLVIMENTO DA EDUCAÇÃO PROFISSIONAL E TECNOLÓGICA	156.099.670,00	36.557.028,00			192.656.698,00
1067 GESTÃO DA POLÍTICA DE EDUCAÇÃO	2.528.849,00				2.528.849,00
1073 BRASIL UNIVERSITÁRIO	847.151.240,00	249.456.434,00	5.106.210,00		1.101.713.884,00
1122 CIÊNCIA, TECNOLOGIA E INOVAÇÃO APLICADAS AOS RECURSOS NATURAIS	3.435.193,00				3.435.193,00
1127 SISTEMA ÚNICO DE SEGURANÇA PÚBLICA - SUSP	12.694.500,00				12.694.500,00
1128 URBANIZAÇÃO, REGULARIZAÇÃO FUNDIÁRIA E INTEGRAÇÃO DE ASSENTAMENTOS PRE	320.424.342,00	64.449.228,00			384.873.570,00
1133 ECONOMIA SOLIDÁRIA EM DESENVOLVIMENTO	7.200.000,00	-3.714.493,00			3.485.507,00
1138 DRENAGEM URBANA E CONTROLE DE EROSÃO MARÍTIMA E FLUVIAL	129.209.561,00	-101.016.000,00			28.193.561,00
1142 ENGENHO DAS ARTES	18.610.000,00	-5.500.000,00	1.413.511,00		14.523.511,00
1145 COMUNIDADES TRADICIONAIS	1.350.000,00				1.350.000,00
1156 PESQUISA E DESENVOLVIMENTO PARA A COMPETITIVIDADE E SUSTENTABILIDADE D	7.220.000,00				7.220.000,00
1166 TURISMO SOCIAL NO BRASIL: UMA VIAGEM DE INCLUSÃO	221.111.349,00	-44.033.187,00	4.731.187,00		181.809.349,00
1184 SEGURANÇA E SAÚDE NO TRABALHO	4.000,00				4.000,00
1201 CIÊNCIA, TECNOLOGIA E INOVAÇÃO NO COMPLEXO DA SAÚDE	800.000,00	-800.000,00			
1214 ATENÇÃO BÁSICA EM SAÚDE	879.160.500,00	-19.093.308,00			860.067.192,00



MINISTÉRIO DA FAZENDA
SECRETARIA DO TESOURO NACIONAL

TITULO	DOTAÇÃO DA DESPESA POR PROGRAMA	EXERCICIO	MES
		2009	DEZEMBRO
SUBTITULO			
ESFERA ORÇAMENTÁRIA	ORCAMENTO FISCAL E DA SEGURIDADE SOCIAL	EMISSAO	PAGINA
		31/12/2009	

ESPECIFICAÇÃO	INICIAL	SUPLEMENTAÇÃO	ESPECIAL	EXTRAORDINÁRIA	AUTORIZADA
1220 ASSISTÊNCIA AMBULATORIAL E HOSPITALAR ESPECIALIZADA	1.832.088.782,00	-8.514.031,00	1.000.000,00		1.824.574.751,00
1250 ESPORTE E LAZER DA CIDADE	158.187.000,00				158.187.000,00
1289 VIGILÂNCIA E PREVENÇÃO DE RISCOS DECORRENTES DA PRODUÇÃO E DO CONSUMO	12.830.329,00				12.830.329,00
1291 SEGURANÇA TRANSFUSIONAL E QUALIDADE DO SANGUE E HEMODERIVADOS	6.154.600,00	-1.695.328,00			4.459.272,00
1293 ASSISTÊNCIA FARMACÉUTICA E INSUMOS ESTRATÉGICOS	100.650.109,00	-231.000,00			100.419.109,00
1332 CONSERVAÇÃO E RECUPERAÇÃO DOS BIOMAS BRASILEIROS	10.000.000,00	-7.429.000,00			2.571.000,00
1334 DESENVOLVIMENTO SUSTENTÁVEL DE TERRITÓRIOS RURAIS	58.974.234,00				58.974.234,00
1335 TRANSFERÊNCIA DE RENDA COM CONDICIONALIDADES - BOLSA FAMÍLIA	1.135.320.000,00				1.135.320.000,00
1336 BRASIL QUILOMBOLA	400.000,00				400.000,00
1342 DESENVOLVIMENTO SUSTENTÁVEL DA PESCA	38.604.607,00	-13.088.000,00	20.000.000,00		45.516.607,00
1343 DESENVOLVIMENTO SUSTENTÁVEL DA AQUICULTURA	2.500.000,00				2.500.000,00
1344 GESTÃO DA POLÍTICA AQUÍCOLA E PESQUEIRA	100.000,00				100.000,00
1353 MODERNIZAÇÃO DA POLÍCIA FEDERAL	13.600.000,00	-500.000,00			13.100.000,00
1355 IDENTIDADE E DIVERSIDADE CULTURAL- BRASIL PLURAL	450.000,00				450.000,00
1374 DESENVOLVIMENTO DA EDUCAÇÃO ESPECIAL	1.010.000,00				1.010.000,00
1375 DESENVOLVIMENTO DO ENSINO DA PÓS-GRADUAÇÃO E DA PESQUISA CIENTÍFICA	4.493.646,00	978.788,00			5.472.434,00
1377 EDUCAÇÃO PARA A DIVERSIDADE E CIDADANIA	150.000,00				150.000,00
1384 PROTEÇÃO SOCIAL BÁSICA	42.203.781,00	15.129.186,00			57.332.967,00
1385 PROTEÇÃO SOCIAL ESPECIAL	6.299.503,00	3.943.163,00	300.000,00		10.542.666,00
1386 DESENVOLVIMENTO INSTITUCIONAL DA POLÍCIA RODOVIÁRIA FEDERAL	300.000,00				300.000,00
1388 CIÊNCIA, TECNOLOGIA E INOVAÇÃO PARA A POLÍTICA INDUSTRIAL, TECNOLÓGICA	27.384.444,00				27.384.444,00
1402 EDUCAÇÃO EM DIREITOS HUMANOS	200.000,00				200.000,00
1421 METEOROLOGIA E MUDANÇAS CLIMÁTICAS	2.850.000,00				2.850.000,00
1426 CONSERVAÇÃO, MANEJO E USO SUSTENTÁVEL DA AGROBIODIVERSIDADE	400.000,00				400.000,00
1430 DESENVOLVIMENTO MACRORREGIONAL SUSTENTÁVEL	41.177.631,00	-22.286.000,00			18.891.631,00
1432 PROMOÇÃO DE POLÍTICAS AFIRMATIVAS PARA A IGUALDADE RACIAL	100.000,00				100.000,00
1433 CIDADANIA E EFETIVAÇÃO DE DIREITOS DAS MULHERES	600.000,00				600.000,00
1436 APERFEIÇOAMENTO DO TRABALHO E DA EDUCAÇÃO NA SAÚDE	200.000,00				200.000,00
1442 DESENVOLVIMENTO SUSTENTÁVEL DO AGRONEGÓCIO	100.000,00				100.000,00
1444 VIGILÂNCIA, PREVENÇÃO E CONTROLE DE DOENÇAS E AGRAVOS	131.959.481,00	-300.000,00			131.659.481,00
1448 QUALIDADE NA ESCOLA	26.000.000,00				26.000.000,00
1456 VETOR LOGÍSTICO AMAZÔNICO	1.247.703.897,00	-18.358.872,00	100.301.706,00		1.329.646.731,00
1457 VETOR LOGÍSTICO CENTRO-NORTE	564.581.120,00	630.040.055,00			1.194.621.175,00
6003 APOIO AO DESENVOLVIMENTO DO SETOR AGROPECUÁRIO	139.672.700,00	-42.155.000,00			97.517.700,00
8007 RESÍDUOS SÓLIDOS URBANOS	14.751.000,00	-308.591,00			14.442.409,00
8028 VIVÊNCIA E INICIAÇÃO ESPORTIVA EDUCACIONAL - SEGUNDO TEMPO	100.000,00				100.000,00
8034 NACIONAL DE INCLUSÃO DE JOVENS - PROJÓVEM	13.216.893,00	8.538.288,00			21.755.181,00
9989 MOBILIDADE URBANA	45.500.000,00	-14.858.000,00	3.000.000,00		33.642.000,00
9991 HABITAÇÃO DE INTERESSE SOCIAL	105.213.573,00	-10.000.000,00			95.213.573,00
SUDESTE	35.748.564.018,00	3.390.116.179,00	443.178.931,00	140.000,00	39.581.999.128,00
0016 GESTÃO DA POLÍTICA DE SAÚDE	500.000,00				500.000,00
0052 EDUCAÇÃO AMBIENTAL PARA SOCIEDADES SUSTENTÁVEIS	325.000,00				325.000,00
0068 ERRADICAÇÃO DO TRABALHO INFANTIL	31.682.334,00	3.605.789,00			35.288.123,00
0073 ENFRENTAMENTO DA VIOLÊNCIA SEXUAL CONTRA CRIANÇAS E ADOLESCENTES	16.733.300,00	2.460.300,00			19.193.600,00
0085 QUALIDADE DOS SERVIÇOS PREVIDENCIÁRIOS	34.562.320,00	-570.000,00	1.449.649,00		35.441.969,00
0089 PREVIDÊNCIA DE INATIVOS E PENSIONISTAS DA UNIÃO	2.379.704.152,00	581.454.413,00			2.961.158.565,00
0101 QUALIFICAÇÃO SOCIAL E PROFISSIONAL	19.800.000,00	-7.428.986,00			12.371.014,00
0106 GESTÃO DA POLÍTICA DE TRABALHO, EMPREGO E RENDA	650.000,00				650.000,00
0122 SERVIÇOS URBANOS DE ÁGUA E ESGOTO	264.823.734,00	8.361.086,00			273.184.820,00
0137 DESENVOLVIMENTO SUSTENTÁVEL DE PROJETOS DE ASSENTAMENTO	400.000,00				400.000,00
0152 SISTEMA NACIONAL DE ATENDIMENTO SOCIOEDUCATIVO AO ADOLESCENTE EM CONFL	13.446.952,00	-510.000,00			12.936.952,00
0154 GARANTIA E ACESSO A DIREITOS	2.750.000,00				2.750.000,00
0156 PREVENÇÃO E ENFRENTAMENTO DA VIOLÊNCIA CONTRA AS MULHERES	2.215.000,00				2.215.000,00
0167 BRASIL PATRIMÔNIO CULTURAL	5.655.373,00	-70.000,00			5.585.373,00
0168 LIVRO ABERTO	3.914.000,00	-240.000,00			3.674.000,00
0169 BRASIL, SOM E IMAGEM	5.439.670,00	527.100,00			5.966.770,00
0171 MUSEU MEMÓRIA E CIDADANIA	1.719.346,00	-64.750,00			1.654.596,00
0172 CULTURA AFRO-BRASILEIRA	800.000,00				800.000,00



MINISTÉRIO DA FAZENDA
SECRETARIA DO TESOURO NACIONAL

TITULO	DOTAÇÃO DA DESPESA POR PROGRAMA	EXERCICIO	MES
		2009	DEZEMBRO
SUBTITULO			
ESFERA ORÇAMENTÁRIA	ORCAMENTO FISCAL E DA SEGURIDADE SOCIAL	EMISSAO	PAGINA
		31/12/2009	

ESPECIFICAÇÃO	INICIAL	SUPLEMENTAÇÃO	ESPECIAL	EXTRAORDINÁRIA	AUTORIZADA
0181 BRASIL NO ESPORTE DE ALTO RENDIMENTO - BRASIL CAMPEÃO	13.600.000,00				13.600.000,00
0273 LUZ PARA TODOS	1.500.000,00		913.000,00		2.413.000,00
0310 GESTÃO DA POLÍTICA DE DESENVOLVIMENTO URBANO	615.935.275,00	-81.416.000,00	8.600.000,00		543.119.275,00
0351 AGRICULTURA FAMILIAR - PRONAF	550.000,00				550.000,00
0352 ABASTECIMENTO AGROALIMENTAR	26.000.000,00	4.600.000,00	192.000,00		30.792.000,00
0379 DESENVOLVIMENTO DA AGRICULTURA IRRIGADA	8.300.000,00		8.000.000,00		16.300.000,00
0413 GESTÃO DAS POLÍTICAS DE ESPORTE E DE LAZER	300.000,00				300.000,00
0419 DESENVOLVIMENTO DE MICROEMPRESAS E EMPRESAS DE PEQUENO MÉDIO PORTE	2.400.000,00				2.400.000,00
0461 PROMOÇÃO DA PESQUISA E DO DESENVOLVIMENTO CIENTÍFICO E TECNOLÓGICO	200.000,00				200.000,00
0464 NACIONAL DE ATIVIDADES ESPACIAIS - PNAE	900.000,00				900.000,00
0471 CIÊNCIA, TECNOLOGIA E INOVAÇÃO PARA INCLUSÃO E DESENVOLVIMENTO SOCIAL	63.590.000,00	-46.082.000,00			17.508.000,00
0473 GESTÃO DA POLÍTICA DE CIÊNCIA, TECNOLOGIA E INOVAÇÃO	200.000,00				200.000,00
0506 NACIONAL DE FLORESTAS	800.000,00				800.000,00
0508 CONSERVAÇÃO E USO SUSTENTÁVEL DA BIODIVERSIDADE E DOS RECURSOS GENÉTIC	1.801.220,00				1.801.220,00
0511 GESTÃO DA POLÍTICA DE MEIO AMBIENTE	100.000,00				100.000,00
0515 INFRA-ESTRUTURA HÍDRICA	34.204.834,00	-29.018.490,00			5.186.344,00
0569 PRESTAÇÃO JURISDICIONAL NA JUSTIÇA FEDERAL	20.202.000,00	71.700,00	100.000,00		20.373.700,00
0570 GESTÃO DO PROCESSO ELEITORAL	107.859.531,00	6.845.752,00	4.976.000,00		119.681.283,00
0571 PRESTAÇÃO JURISDICIONAL TRABALHISTA	485.583.807,00	24.359.727,00			509.943.534,00
0580 DEFESA JURÍDICA DA UNIÃO	4.985.000,00				4.985.000,00
0581 DEFESA DA ORDEM JURÍDICA	1.750.000,00	175.851,00	600.000,00		2.525.851,00
0628 REAPARELHAMENTO E ADEQUAÇÃO DO EXÉRCITO BRASILEIRO	12.525.000,00				12.525.000,00
0631 DESENVOLVIMENTO DA INFRA-ESTRUTURA AEROPORTUÁRIA	9.002.531,00				9.002.531,00
0632 REAPARELHAMENTO E ADEQUAÇÃO DA FORÇA AÉREA BRASILEIRA	100.000,00				100.000,00
0637 SERVIÇO DE SAÚDE DAS FORÇAS ARMADAS	300.000,00				300.000,00
0642 TECNOLOGIA DE USO TERRESTRE	545.000,00				545.000,00
0647 PRODUÇÃO DE MATERIAL BÉLICO	57.225.920,00				57.225.920,00
0661 APRIMORAMENTO DA EXECUÇÃO PENAL	10.000.000,00	-1.000.000,00			9.000.000,00
0665 GESTÃO DA POLÍTICA NACIONAL SOBRE DROGAS	500.000,00				500.000,00
0698 GESTÃO E APOIO INSTITUCIONAL NA ÁREA DA JUSTIÇA			30.000.000,00		30.000.000,00
0750 APOIO ADMINISTRATIVO	956.663.026,00	64.192.029,00			1.020.855.055,00
0757 GESTÃO DA POLÍTICA DE INTEGRAÇÃO NACIONAL	12.000,00				12.000,00
0776 DESENVOLVIMENTO DO SISTEMA FINANCEIRO NACIONAL	4.000.000,00	-2.000.000,00			2.000.000,00
0778 DESENVOLVIMENTO DO MERCADO DE VALORES MOBILIÁRIOS	450.000,00				450.000,00
0796 INFORMAÇÕES ESTATÍSTICAS E GEOCIENTÍFICAS	768.000,00				768.000,00
0901 OPERAÇÕES ESPECIAIS: CUMPRIMENTO DE SENTENÇAS JUDICIAIS	42.338.806,00	-874.978,00			41.463.828,00
0909 OPERAÇÕES ESPECIAIS: OUTROS ENCARGOS ESPECIAIS	74.286.055,00	262.891.308,00	4.000.000,00	140.000,00	341.317.363,00
0910 OPERAÇÕES ESPECIAIS: GESTÃO DA PARTICIPAÇÃO EM ORGANISMOS INTERNACIONA	88.654,00	583,00			89.237,00
1008 INCLUSÃO DIGITAL	56.745.000,00	-23.865.000,00			32.880.000,00
1025 PROMOÇÃO DA SUSTENTABILIDADE DE ESPAÇOS SUB-REGIONAIS -PROMESO	13.690.695,00		500.000,00		14.190.695,00
1027 PREVENÇÃO E PREPARAÇÃO PARA DESASTRES	17.030.000,00	-8.915.000,00			8.115.000,00
1047 DESENVOLVIMENTO INTEGRADO E SUSTENTÁVEL DO SEMI-ÁRIDO -CONVIVER	8.511.000,00				8.511.000,00
1049 ACESSO À ALIMENTAÇÃO	5.990.000,00				5.990.000,00
1061 BRASIL ESCOLARIZADO	963.630.338,00	69.174.927,00			1.032.805.265,00
1062 DESENVOLVIMENTO DA EDUCAÇÃO PROFISSIONAL E TECNOLÓGICA	386.717.207,00	155.923.089,00			542.640.296,00
1067 GESTÃO DA POLÍTICA DE EDUCAÇÃO	8.039.787,00	-20.000,00			8.019.787,00
1073 BRASIL UNIVERSITÁRIO	4.194.796.522,00	1.237.953.842,00	18.967.676,00		5.451.718.040,00
1078 NACIONAL DE ACESSIBILIDADE	4.518.000,00				4.518.000,00
1080 COMBATE À DESERTIFICAÇÃO	300.000,00				300.000,00
1086 PROMOÇÃO E DEFESA DOS DIREITOS DE PESSOAS COM DEFICIÊNCIA	1.100.000,00				1.100.000,00
1102 AGENDA 21	200.000,00				200.000,00
1107 PROBACIAS - CONSERVAÇÃO DE BACIAS HIDROGRÁFICAS	28.259.081,00				28.259.081,00
1113 NACIONAL DE ATIVIDADES NUCLEARES	33.388.114,00				33.388.114,00
1127 SISTEMA ÚNICO DE SEGURANÇA PÚBLICA - SUSP	5.050.000,00	-150.000,00			4.900.000,00
1128 URBANIZAÇÃO, REGULARIZAÇÃO FUNDIÁRIA E INTEGRAÇÃO DE ASSENTAMENTOS PRE	1.317.432.197,00	112.227.140,00			1.429.659.337,00
1133 ECONOMIA SOLIDÁRIA EM DESENVOLVIMENTO	4.320.000,00				4.320.000,00
1138 DRENAGEM URBANA E CONTROLE DE EROSÃO MARÍTIMA E FLUVIAL	176.195.602,00	144.710.094,00	80.916.931,00		401.822.627,00
1141 CULTURA VIVA - ARTE, EDUCAÇÃO E CIDADANIA	6.250.000,00				6.250.000,00



MINISTÉRIO DA FAZENDA
SECRETARIA DO TESOURO NACIONAL

TITULO		DOTAÇÃO DA DESPESA POR PROGRAMA		EXERCICIO		MES	
				2009		DEZEMBRO	
SUBTITULO				EMISSAO		PAGINA	
				31/12/2009			
ESFERA ORÇAMENTÁRIA		ORCAMENTO FISCAL E DA SEGURIDADE SOCIAL					
ESPECIFICAÇÃO		INICIAL	SUPLEMENTAÇÃO	ESPECIAL	EXTRAORDINÁRIA	AUTORIZADA	
1142 ENGENHO DAS ARTES		22.310.000,00		9.299.500,00		31.609.500,00	
1156 PESQUISA E DESENVOLVIMENTO PARA A COMPETITIVIDADE E SUSTENTABILIDADE D		830.000,00				830.000,00	
1166 TURISMO SOCIAL NO BRASIL: UMA VIAGEM DE INCLUSÃO		424.951.000,00	-46.802.000,00			378.149.000,00	
1173 CONTROLE INTERNO, PREVENÇÃO E COMBATE À CORRUPÇÃO		2.100.000,00	275.298,00			2.375.298,00	
1201 CIÊNCIA, TECNOLOGIA E INOVAÇÃO NO COMPLEXO DA SAÚDE		20.700.000,00	-8.180.000,00			12.520.000,00	
1214 ATENÇÃO BÁSICA EM SAÚDE		2.860.714.130,00	-48.161.365,00			2.812.552.765,00	
1220 ASSISTÊNCIA AMBULATORIAL E HOSPITALAR ESPECIALIZADA		11.729.998.414,00	820.235.744,00	5.300.000,00		12.555.534.158,00	
1250 ESPORTE E LAZER DA CIDADE		236.210.130,00	-2.300.000,00			233.910.130,00	
1289 VIGILÂNCIA E PREVENÇÃO DE RISCOS DECORRENTES DA PRODUÇÃO E DO CONSUMO		60.431.112,00				60.431.112,00	
1291 SEGURANÇA TRANSFUSIONAL E QUALIDADE DO SANGUE E HEMODERIVADOS		10.366.000,00	-2.849.336,00			7.516.664,00	
1293 ASSISTÊNCIA FARMACÊUTICA E INSUMOS ESTRATÉGICOS		1.387.882.969,00	202.774.000,00			1.590.656.969,00	
1295 DESCENTRALIZAÇÃO DOS SISTEMAS DE TRANSPORTE FERROVIÁRIOURBANO DE PASSA		116.571.386,00	-110.000.000,00	15.000.000,00		21.571.386,00	
1332 CONSERVAÇÃO E RECUPERAÇÃO DOS BIOMAS BRASILEIROS		600.000,00				600.000,00	
1334 DESENVOLVIMENTO SUSTENTÁVEL DE TERRITÓRIOS RURAIS		27.379.491,00				27.379.491,00	
1335 TRANSFERÊNCIA DE RENDA COM CONDICIONALIDADES - BOLSA FAMÍLIA		2.935.140.000,00				2.935.140.000,00	
1342 DESENVOLVIMENTO SUSTENTÁVEL DA PESCA		8.090.000,00		11.150.175,00		19.240.175,00	
1343 DESENVOLVIMENTO SUSTENTÁVEL DA AQUICULTURA		1.856.250,00	243.750,00			2.100.000,00	
1353 MODERNIZAÇÃO DA POLÍCIA FEDERAL		11.400.000,00	-3.500.000,00			7.900.000,00	
1374 DESENVOLVIMENTO DA EDUCAÇÃO ESPECIAL		44.650.670,00	10.455.478,00			55.106.148,00	
1375 DESENVOLVIMENTO DO ENSINO DA PÓS-GRADUAÇÃO E DA PESQUISA CIENTÍFICA		49.423.504,00	28.696.286,00			78.119.790,00	
1384 PROTEÇÃO SOCIAL BÁSICA		144.825.237,00	29.800.606,00	620.000,00		175.245.843,00	
1385 PROTEÇÃO SOCIAL ESPECIAL		73.926.234,00	37.729.098,00			111.655.332,00	
1386 DESENVOLVIMENTO INSTITUCIONAL DA POLÍCIA RODOVIÁRIA FEDERAL		1.200.000,00	400.000,00			1.600.000,00	
1402 EDUCAÇÃO EM DIREITOS HUMANOS		850.000,00				850.000,00	
1404 PROMOÇÃO E DEFESA DOS DIREITOS DA PESSOA IDOSA		100.000,00				100.000,00	
1427 ASSISTÊNCIA TÉCNICA E EXTENSÃO RURAL NA AGRICULTURA FAMILIAR		1.275.000,00				1.275.000,00	
1430 DESENVOLVIMENTO MACROREGIONAL SUSTENTÁVEL		1.500.000,00				1.500.000,00	
1432 PROMOÇÃO DE POLÍTICAS AFIRMATIVAS PARA A IGUALDADE RACIAL		2.950.000,00				2.950.000,00	
1433 CIDADANIA E EFETIVAÇÃO DE DIREITOS DAS MULHERES		2.525.000,00				2.525.000,00	
1442 DESENVOLVIMENTO SUSTENTÁVEL DO AGRONEGÓCIO		100.000,00				100.000,00	
1444 VIGILÂNCIA, PREVENÇÃO E CONTROLE DE DOENÇAS E AGRAVOS		372.750.372,00	-16.005.080,00			356.745.292,00	
1448 QUALIDADE NA ESCOLA		33.885.000,00	856.775,00			34.741.775,00	
1453 NACIONAL DE SEGURANÇA PÚBLICA COM CIDADANIA - PRONASCI		500.000,00				500.000,00	
1458 VETOR LOGÍSTICO LESTE		1.370.368.725,00	267.209.390,00	179.250.000,00		1.816.828.115,00	
1461 VETOR LOGÍSTICO CENTRO-SUDESTE		395.690.400,00	29.440.000,00	63.344.000,00		488.474.400,00	
1463 QUALIDADE DOS SERVIÇOS DE TRANSPORTE		21.400.000,00				21.400.000,00	
1470 GESTÃO DA POLÍTICA PORTUÁRIA		1.000.000,00	-1.000.000,00				
6003 APOIO AO DESENVOLVIMENTO DO SETOR AGROPECUÁRIO		154.972.510,00	-27.338.000,00			127.634.510,00	
8007 RESÍDUOS SÓLIDOS URBANOS		3.880.000,00				3.880.000,00	
8026 MOBILIZAÇÃO PARA DEFESA NACIONAL		150.000,00				150.000,00	
8028 VIVÊNCIA E INICIAÇÃO ESPORTIVA EDUCACIONAL - SEGUNDO TEMPO		5.120.000,00				5.120.000,00	
8034 NACIONAL DE INCLUSÃO DE JOVENS - PROJOVEM		42.399.551,00	21.413.514,00			63.813.065,00	
9989 MOBILIDADE URBANA		414.800.000,00	-265.587.505,00			149.212.495,00	
9991 HABITAÇÃO DE INTERESSE SOCIAL		173.939.550,00	-5.000.000,00			168.939.550,00	
SUL		14.502.084.072,00	1.347.673.242,00	353.118.814,00	692.457.918,00	16.895.334.046,00	
0052 EDUCAÇÃO AMBIENTAL PARA SOCIEDADES SUSTENTÁVEIS		300.000,00				300.000,00	
0068 ERRADICAÇÃO DO TRABALHO INFANTIL		24.769.725,00	2.695.533,00			27.465.258,00	
0073 ENFRENTAMENTO DA VIOLÊNCIA SEXUAL CONTRA CRIANÇAS E ADOLESCENTES		10.136.800,00	1.916.300,00			12.053.100,00	
0085 QUALIDADE DOS SERVIÇOS PREVIDENCIÁRIOS		1.050.000,00				1.050.000,00	
0089 PREVIDÊNCIA DE INATIVOS E PENSIONISTAS DA UNIÃO		878.482.960,00	213.931.954,00			1.092.414.914,00	
0101 QUALIFICAÇÃO SOCIAL E PROFISSIONAL		850.000,00				850.000,00	
0106 GESTÃO DA POLÍTICA DE TRABALHO, EMPREGO E RENDA		700.000,00				700.000,00	
0120 PROMOÇÃO DO DESENVOLVIMENTO DA FAIXA DE FRONTEIRA		46.562.400,00	-14.115.000,00			32.447.400,00	
0122 SERVIÇOS URBANOS DE ÁGUA E ESGOTO		92.065.263,00	16.046.553,00			108.111.816,00	
0137 DESENVOLVIMENTO SUSTENTÁVEL DE PROJETOS DE ASSENTAMENTO		150.000,00				150.000,00	
0139 GESTÃO DA POLÍTICA DE DESENVOLVIMENTO AGRÁRIO		4.500.000,00	-180.000,00			4.320.000,00	
0150 PROTEÇÃO E PROMOÇÃO DOS POVOS INDÍGENAS		150.000,00				150.000,00	
0152 SISTEMA NACIONAL DE ATENDIMENTO SOCIOEDUCATIVO AO ADOLESCENTE EM CONFL		12.779.136,00	-26.320,00			12.752.816,00	



MINISTÉRIO DA FAZENDA
SECRETARIA DO TESOURO NACIONAL

TITULO	DOTAÇÃO DA DESPESA POR PROGRAMA	EXERCÍCIO	MES
		2009	DEZEMBRO
SUBTITULO			
ESFERA ORÇAMENTÁRIA	ORÇAMENTO FISCAL E DA SEGURIDADE SOCIAL	EMISSION	PAGINA
		31/12/2009	

ESPECIFICAÇÃO	INICIAL	SUPLEMENTAÇÃO	ESPECIAL	EXTRAORDINÁRIA	AUTORIZADA
0154 GARANTIA E ACESSO A DIREITOS	300.000,00				300.000,00
0167 BRASIL PATRIMÔNIO CULTURAL	1.420.000,00				1.420.000,00
0168 LIVRO ABERTO	700.000,00				700.000,00
0169 BRASIL, SOM E IMAGEM	400.000,00				400.000,00
0172 CULTURA AFRO-BRASILEIRA	600.000,00				600.000,00
0181 BRASIL NO ESPORTE DE ALTO RENDIMENTO - BRASIL CAMPEÃO	150.000,00				150.000,00
0225 GESTÃO DA POLÍTICA DOS TRANSPORTES	13.075.111,00	-9.713.482,00			3.361.629,00
0310 GESTÃO DA POLÍTICA DE DESENVOLVIMENTO URBANO	270.890.000,00	-30.852.000,00	4.000.000,00		244.038.000,00
0351 AGRICULTURA FAMILIAR - PRONAF	200.000,00				200.000,00
0379 DESENVOLVIMENTO DA AGRICULTURA IRRIGADA	23.000.000,00				23.000.000,00
0419 DESENVOLVIMENTO DE MICROEMPRESAS E EMPRESAS DE PEQUENO E MÉDIO PORTE	2.700.000,00				2.700.000,00
0461 PROMOÇÃO DA PESQUISA E DO DESENVOLVIMENTO CIENTÍFICO E TECNOLÓGICO		15.200.000,00	9.000.000,00		24.200.000,00
0471 CIÊNCIA, TECNOLOGIA E INOVAÇÃO PARA INCLUSÃO E DESENVOLVIMENTO SOCIAL	4.100.000,00				4.100.000,00
0506 NACIONAL DE FLORESTAS	100.000,00				100.000,00
0515 INFRA-ESTRUTURA HÍDRICA	35.322.588,00	-19.493.200,00			15.829.388,00
0569 PRESTAÇÃO JURISDICIONAL NA JUSTIÇA FEDERAL	12.651.582,00	530.000,00			13.181.582,00
0570 GESTÃO DO PROCESSO ELEITORAL	39.753.316,00	9.616.640,00	1.325.000,00		50.694.956,00
0571 PRESTAÇÃO JURISDICIONAL TRABALHISTA	222.650.307,00	15.483.531,00	1.798.115,00		239.931.953,00
0580 DEFESA JURÍDICA DA UNIÃO	5.150.000,00	-5.150.000,00			
0581 DEFESA DA ORDEM JURÍDICA	15.040.000,00	2.325.260,00			17.365.260,00
0628 REAPARELHAMENTO E ADEQUAÇÃO DO EXÉRCITO BRASILEIRO	350.000,00				350.000,00
0631 DESENVOLVIMENTO DA INFRA-ESTRUTURA AEROPORTUÁRIA	13.876.370,00				13.876.370,00
0665 GESTÃO DA POLÍTICA NACIONAL SOBRE DROGAS	650.000,00				650.000,00
0750 APOIO ADMINISTRATIVO	153.699.539,00	-5.491.250,00			148.208.289,00
0776 DESENVOLVIMENTO DO SISTEMA FINANCEIRO NACIONAL	3.100.000,00	-2.900.000,00			200.000,00
0901 OPERAÇÕES ESPECIAIS: CUMPRIMENTO DE SENTENÇAS JUDICIAIS	182.086.968,00	29.992.427,00			212.079.395,00
0906 OPERAÇÕES ESPECIAIS: SERVIÇO DA DÍVIDA EXTERNA (JUROS E AMORTIZAÇÕES)	624.027,00				624.027,00
1008 INCLUSÃO DIGITAL	3.211.000,00				3.211.000,00
1025 PROMOÇÃO DA SUSTENTABILIDADE DE ESPAÇOS SUB-REGIONAIS - PROMES	11.561.390,00	70.000,00			11.631.390,00
1027 PREVENÇÃO E PREPARAÇÃO PARA DESASTRES	55.800.000,00	-50.000.000,00		120.000.000,00	125.800.000,00
1029 RESPOSTA AOS DESASTRES E RECONSTRUÇÃO				240.000.000,00	240.000.000,00
1049 ACESSO À ALIMENTAÇÃO	900.000,00				900.000,00
1061 BRASIL ESCOLARIZADO	323.884.833,00	5.629.066,00			329.513.899,00
1062 DESENVOLVIMENTO DA EDUCAÇÃO PROFISSIONAL E TECNOLÓGICA	178.085.025,00	74.396.049,00			252.481.074,00
1067 GESTÃO DA POLÍTICA DE EDUCAÇÃO	1.477.480,00				1.477.480,00
1073 BRASIL UNIVERSITÁRIO	2.157.646.267,00	704.756.032,00	14.211.150,00		2.876.613.449,00
1078 NACIONAL DE ACESSIBILIDADE	200.000,00				200.000,00
1127 SISTEMA ÚNICO DE SEGURANÇA PÚBLICA - SUSP	1.900.000,00				1.900.000,00
1128 URBANIZAÇÃO, REGULARIZAÇÃO FUNDIÁRIA E INTEGRAÇÃO DE ASSENTAMENTOS PRE	165.075.283,00	40.402.227,00			205.477.510,00
1133 ECONOMIA SOLIDÁRIA EM DESENVOLVIMENTO	4.960.000,00				4.960.000,00
1138 DRENAGEM URBANA E CONTROLE DE EROSÃO MARÍTIMA E FLUVIAL	1.200.000,00		57.805.019,00		59.005.019,00
1141 CULTURA VIVA - ARTE, EDUCAÇÃO E CIDADANIA	700.000,00				700.000,00
1142 ENGENHO DAS ARTES	7.380.000,00				7.380.000,00
1156 PESQUISA E DESENVOLVIMENTO PARA A COMPETITIVIDADE E SUSTENTABILIDADE D	100.000,00				100.000,00
1166 TURISMO SOCIAL NO BRASIL: UMA VIAGEM DE INCLUSÃO	196.380.000,00	-36.402.000,00			159.978.000,00
1214 ATENÇÃO BÁSICA EM SAÚDE	1.133.209.000,00	-3.000.000,00			1.130.209.000,00
1220 ASSISTÊNCIA AMBULATORIAL E HOSPITALAR ESPECIALIZADA	4.307.929.482,00	492.088.237,00	500.000,00		4.800.517.719,00
1250 ESPORTE E LAZER DA CIDADE	78.190.000,00	-300.000,00	300.000,00		78.190.000,00
1287 SANEAMENTO RURAL	13.300.000,00	-9.435.000,00			3.865.000,00
1289 VIGILÂNCIA E PREVENÇÃO DE RISCOS DECORRENTES DA PRODUÇÃO E DO CONSUMO	23.147.480,00				23.147.480,00
1291 SEGURANÇA TRANSFUSIONAL E QUALIDADE DO SANGUE E HEMODERIVADOS	4.385.000,00	-1.140.340,00			3.244.660,00
1293 ASSISTÊNCIA FARMACÊUTICA E INSUMOS ESTRATÉGICOS	373.581.537,00	30.344.000,00			403.925.537,00
1295 DESCENTRALIZAÇÃO DOS SISTEMAS DE TRANSPORTE FERROVIÁRIO URBANO DE PASSA	315.744.315,00	63.430.000,00			379.174.315,00
1305 REVITALIZAÇÃO DE BACIAS HIDROGRÁFICAS EM SITUAÇÃO DE VULNERABILIDADE E	100.000,00				100.000,00
1334 DESENVOLVIMENTO SUSTENTÁVEL DE TERRITÓRIOS RURAIS	39.182.033,00				39.182.033,00
1335 TRANSFERÊNCIA DE RENDA COM CONDIÇÕES - BOLSA FAMÍLIA	963.950.000,00				963.950.000,00
1342 DESENVOLVIMENTO SUSTENTÁVEL DA PESCA	12.740.000,00	-6.686.000,00			6.054.000,00
1344 GESTÃO DA POLÍTICA AQUÍCOLA E PESQUEIRA	100.000,00				100.000,00



MINISTÉRIO DA FAZENDA
SECRETARIA DO TESOURO NACIONAL

TÍTULO	DOTAÇÃO DA DESPESA POR PROGRAMA	EXERCÍCIO	MES
		2009	DEZEMBRO
SUBTÍTULO			
ESFERA ORÇAMENTÁRIA	ORÇAMENTO FISCAL E DA SEGURIDADE SOCIAL	EMISSION	PAGINA
		31/12/2009	

ESPECIFICAÇÃO	INICIAL	SUPLEMENTAÇÃO	ESPECIAL	EXTRAORDINÁRIA	AUTORIZADA
1346 QUALIDADE AMBIENTAL	5.095.358,00				5.095.358,00
1374 DESENVOLVIMENTO DA EDUCAÇÃO ESPECIAL	4.790.000,00				4.790.000,00
1375 DESENVOLVIMENTO DO ENSINO DA PÓS-GRADUAÇÃO E DA PESQUISA CIENTÍFICA	13.554.187,00	4.691.018,00			18.245.205,00
1384 PROTEÇÃO SOCIAL BÁSICA	71.055.150,00	24.651.268,00	1.100.000,00		96.806.418,00
1385 PROTEÇÃO SOCIAL ESPECIAL	45.766.532,00	4.556.296,00			50.322.828,00
1386 DESENVOLVIMENTO INSTITUCIONAL DA POLÍCIA RODOVIÁRIA FEDERAL	150.000,00		5.501.000,00		5.651.000,00
1388 CIÊNCIA, TECNOLOGIA E INOVAÇÃO PARA A POLÍTICA INDUSTRIAL, TECNOLÓGICA	15.500.000,00	-15.000.000,00			500.000,00
1402 EDUCAÇÃO EM DIREITOS HUMANOS	100.000,00				100.000,00
1427 ASSISTÊNCIA TÉCNICA E EXTENSÃO RURAL NA AGRICULTURA FAMILIAR	2.220.000,00				2.220.000,00
1430 DESENVOLVIMENTO MACRORREGIONAL SUSTENTÁVEL	3.500.000,00				3.500.000,00
1432 PROMOÇÃO DE POLÍTICAS AFIRMATIVAS PARA A IGUALDADE RACIAL	350.000,00				350.000,00
1433 CIDADANIA E EFETIVAÇÃO DE DIREITOS DAS MULHERES	500.000,00				500.000,00
1442 DESENVOLVIMENTO SUSTENTÁVEL DO AGRONEGÓCIO	700.000,00				700.000,00
1444 VIGILÂNCIA, PREVENÇÃO E CONTROLE DE DOENÇAS E AGRAVOS	109.507.104,00	-2.600.000,00			106.907.104,00
1448 QUALIDADE NA ESCOLA	43.450.000,00	-14.400.000,00			29.050.000,00
1461 VETOR LOGÍSTICO CENTRO-SUDESTE	204.275.629,00	50.989.257,00	109.200.000,00		364.464.886,00
1462 VETOR LOGÍSTICO SUL	1.198.464.519,00	-118.003.122,00	148.378.530,00	332.457.918,00	1.561.297.845,00
1463 QUALIDADE DOS SERVIÇOS DE TRANSPORTE	6.470.000,00				6.470.000,00
1470 GESTÃO DA POLÍTICA PORTUÁRIA	28.078.530,00	-28.078.530,00			
6003 APOIO AO DESENVOLVIMENTO DO SETOR AGROPECUÁRIO	149.365.000,00	-19.315.000,00			130.050.000,00
8007 RESÍDUOS SÓLIDOS URBANOS	4.450.000,00				4.450.000,00
8028 VIVÊNCIA E INICIAÇÃO ESPORTIVA EDUCACIONAL - SEGUNDO TEMPO	2.960.000,00				2.960.000,00
8034 NACIONAL DE INCLUSÃO DE JOVENS - PROJÓVEM	6.536.592,00	3.416.838,00			9.953.430,00
9989 MOBILIDADE URBANA	64.300.000,00	-46.060.000,00			18.240.000,00
9991 HABITAÇÃO DE INTERESSE SOCIAL	69.839.254,00	-21.144.000,00			48.695.254,00
TOTAL	1.581.447.761.494,00	95.917.471.234,00	19.616.731.616,00	8.191.859.853,00	1.705.173.824.197,00



MINISTÉRIO DA FAZENDA
SECRETARIA DO TESOURO NACIONAL

TÍTULO	EXECUÇÃO DA DESPESA POR PODER E ÓRGÃO
SUBTÍTULO	
ESFERA ORÇAMENTÁRIA	ORÇAMENTOS FISCAL E DA SEGURIDADE SOCIAL

EXERCÍCIO	MES
2009	DEZEMBRO
EMISSION	PAGINA
31/12/2009	

ESPECIFICAÇÃO	DOTAÇÃO ATUALIZADA	MOVIMENTAÇÃO LÍQUIDA DE CRÉDITOS	DESPESAS REALIZADAS	DESPESAS INSCRITAS EM RP NÃO PROCESSADOS
PODER EXECUTIVO	1.666.381.159.704,00	-7.359.130.869,05	1.371.005.042.067,84	66.202.562.515,43
20000 PRESIDENCIA DA REPUBLICA - ORGAO SUPERIOR	8.340.943.281,00	-646.312.775,15	6.719.679.198,49	1.679.043.298,41
ÓRGÃOS DA ADMINISTRAÇÃO DIRETA	8.340.943.281,00	-646.312.775,15	6.719.679.198,49	1.679.043.298,41
20101 PRESIDENCIA DA REPUBLICA	6.144.900.578,00	-644.349.219,96	4.599.787.983,06	1.638.038.425,44
20102 GABINETE DA VICE-PRESIDENCIA DA REPUBLICA	6.642.977,00	-154.868,21	5.767.607,41	160.397,67
20114 ADVOCACIA-GERAL DA UNIAO	2.189.399.726,00	-1.808.686,98	2.114.123.608,02	40.844.475,30
20113 MINISTERIO DO PLANEJAMENTO,ORCAMENTO E GESTAO - ORGAO SUPERIOR	5.119.464.986,00	-61.879.565,00	4.034.578.624,04	498.695.852,55
ÓRGÃOS DA ADMINISTRAÇÃO DIRETA	3.434.044.971,00	-64.202.634,04	2.411.041.756,12	386.284.444,49
20113 MINISTERIO DO PLANEJAMENTO,ORCAMENTO E GESTAO	3.434.044.971,00	-64.202.634,04	2.411.041.756,12	386.284.444,49
ENTIDADES DA ADMINISTRAÇÃO INDIRETA	1.685.420.015,00	2.323.069,04	1.623.536.867,92	112.411.408,06
20202 FUNDACAO ESCOLA NACIONAL DE ADM. PUBLICA	31.815.545,00	845.599,14	31.494.193,55	862.813,59
25205 FUND.INST.BRASILEIRO DE GEOG.E ESTATISTICA	1.653.604.470,00	1.477.469,90	1.592.042.674,37	111.548.594,47
22000 MINIST. DA AGRICUL.,PECUARIA E ABASTECIMENTO - ORGAO SUPERIOR	12.231.349.845,00	465.464.913,34	11.102.750.626,82	1.250.983.000,68
ÓRGÃOS DA ADMINISTRAÇÃO DIRETA	6.578.313.464,00	-28.264.493,52	5.404.114.723,05	725.733.897,38
22000 MINIST. DA AGRICUL.,PECUARIA E ABASTECIMENTO	4.035.113.411,00	-19.007.295,94	3.636.864.815,61	671.413.556,62
22905 FUNDO DE DEFESA DA ECONOMIA CAFEIEIRA	2.543.200.053,00	-9.257.197,58	1.767.249.907,44	54.320.340,76
ENTIDADES DA ADMINISTRAÇÃO INDIRETA	5.653.036.381,00	493.729.406,86	5.698.635.903,77	525.249.103,30
22202 EMPRESA BRASILEIRA DE PESQUISA AGROPECUARIA	1.830.680.453,00	37.049.236,80	1.852.343.941,21	244.032.739,01
22211 COMPANHIA NACIONAL DE ABASTECIMENTO	3.822.355.928,00	456.680.170,06	3.846.291.962,56	281.216.364,29
24000 MINISTERIO DA CIENCIA E TECNOLOGIA - ORGAO SUPERIOR	7.218.348.666,00	-38.309.182,55	6.409.872.306,26	954.793.392,01
ÓRGÃOS DA ADMINISTRAÇÃO DIRETA	4.384.314.918,00	-370.303.769,96	3.384.426.543,75	605.824.904,51
24000 MINISTERIO DA CIENCIA E TECNOLOGIA	1.451.116.071,00	259.176.055,26	1.655.031.600,53	258.743.830,52
24901 FUNDO NAC.DE DESENV. CIENTIFICO E TECNOLÓGICO	2.933.198.847,00	-629.479.825,22	1.729.394.943,22	347.081.073,99
ENTIDADES DA ADMINISTRAÇÃO INDIRETA	2.834.033.748,00	331.994.587,41	3.025.445.762,51	348.968.487,50
20301 COMISSAO NACIONAL DE ENERGIA NUCLEAR	687.890.490,00	-5.565.867,50	642.841.111,84	34.250.571,00
20302 NUCLEBRAS EQUIPAMENTOS PESADOS S/A	224.355.142,00		223.735.171,21	
20303 INDUSTRIAS NUCLEARES DO BRASIL S/A	499.942.353,00	-10.763.311,48	430.077.644,37	114.593.760,30
20402 AGENCIA ESPACIAL BRASILEIRA - AEB	305.785.749,00	-248.013.736,35	42.787.850,10	35.798.437,16
20501 CONSELHO NACIONAL DE DES.CIENT.E TECNOLÓGICO	1.074.059.014,00	596.578.414,88	1.666.395.476,53	159.429.327,22
24209 CENTRO NAC DE TECN ELETROICA AVANÇADA S/A	42.001.000,00	-240.912,14	19.608.508,46	4.896.391,82
25000 MINISTERIO DA FAZENDA - ORGAO SUPERIOR	1.021.370.998.412,00	-10.418.527,07	780.905.979.721,41	9.599.609.763,98
ÓRGÃOS DA ADMINISTRAÇÃO DIRETA	1.018.727.369.728,00	34.520.117,67	778.506.605.691,69	9.583.195.788,96
25000 MINISTERIO DA FAZENDA	1.005.967.034.165,00	12.398.117,67	770.225.232.906,78	8.571.157.833,60
25901 FUNDO DE COMPENSACAO E VARIACOES SALARIAIS	625.333.838,00		625.333.838,00	388.481.079,06
25904 FUNDO DE ESTABILIDADE DO SEGURO RURAL	103.507.240,00		16.500.000,00	2.381,46



MINISTÉRIO DA FAZENDA
SECRETARIA DO TESOURO NACIONAL

TITULO	EXECUÇÃO DA DESPESA POR PODER E ÓRGÃO
SUBTITULO	
ESFERA ORÇAMENTÁRIA	ORÇAMENTOS FISCAL E DA SEGURIDADE SOCIAL

EXERCICIO	MES
2009	DEZEMBRO
EMISSAO	PAGINA
31/12/2009	

ESPECIFICAÇÃO	DOTAÇÃO ATUALIZADA	MOVIMENTAÇÃO LÍQUIDA DE CRÉDITOS	DESPESAS REALIZADAS	DESPESAS INSCRITAS EM RP NÃO PROCESSADOS
25914 FUNDO DE GARANTIA A EXPORTACAO	881.349.192,00		14.124.370,06	3.234.175,15
25915 FUNDO CONSTITUCIONAL DO DISTRITO FEDERAL	7.844.958.082,00		7.603.292.576,85	601.327.512,14
25916 FUNDO CONTINGENTE DA EXTINTA RFFSA-FCMP.		22.122.000,00	22.122.000,00	18.992.807,55
90000 RESERVA DE CONTINGENCIA	3.305.187.211,00			
ENTIDADES DA ADMINISTRAÇÃO INDIRETA	2.643.628.684,00	-44.938.644,74	2.399.374.029,72	16.413.975,02
25201 BANCO CENTRAL DO BRASIL-ORC.FISCAL/SEG.SOCIAL	2.243.605.610,00	-42.891.896,38	2.140.940.951,03	
25203 COMISSAO DE VALORES MOBILIARIOS	226.652.179,00	-24.864,00	138.232.152,83	12.616.387,93
25208 SUPERINTENDENCIA DE SEGUROS PRIVADOS	173.370.895,00	-2.021.884,36	120.200.925,86	3.797.587,09
26000 MINISTERIO DA EDUCACAO - ORGAO SUPERIOR	53.082.483.471,00	1.600.345.488,12	51.187.883.465,39	6.290.724.541,39
ÓRGÃOS DA ADMINISTRAÇÃO DIRETA	4.037.807.262,00	-1.370.423.343,54	2.110.741.436,80	644.377.739,23
26000 MINISTERIO DA EDUCACAO	4.037.807.262,00	-1.370.423.343,54	2.110.741.436,80	644.377.739,23
ENTIDADES DA ADMINISTRAÇÃO INDIRETA	49.044.676.209,00	2.970.768.831,66	49.077.142.028,59	5.646.346.802,16
26201 COLEGIO PEDRO II	298.947.764,00	6.409.440,48	301.453.357,85	15.795.797,78
26202 CENTRO FEDERAL DE EDUCACAO TECNOL.DE ALAGOAS	76.835.018,00	-8.389.890,85	68.445.127,15	
26203 CENTRO FEDERAL DE ED.TECNOLOGICA DO AMAZONAS	62.797.619,00	17.909.739,86	80.707.358,86	
26205 CENTRO FED. DE EDUCACAO TECNOLÓGICA DE CAMPOS	104.926.679,00	-5.287.478,67	99.639.570,23	
26206 CENTRO FEDERAL DE EDUCACAO TECNOL.DO CEARA	103.807.863,00	1.636.849,95	105.444.712,95	
26207 CENTRO FED.DE EDUC.TECNOLOGICA DO ESPIR.SANTO	119.211.892,00	-10.078.206,95	109.133.685,05	
26208 CENTRO FED. DE EDUCACAO TECNOLÓGICA DE GOIAS	88.428.882,00	167.308,23	88.596.190,23	
26209 CENTRO FEDERAL DE EDUCACAO TECNOL.DO MARANHÃO	97.188.315,00	1.697.612,87	98.885.927,87	
26210 CENTRO FEDERAL DE EDUC.TECNOL.DO M. GROSSO	60.335.637,00	-5.968.252,02	54.367.454,98	
26211 CENTRO FEDERAL DE EDUC. TECNOL. DE OURO PRETO	44.301.144,00	-4.318.952,58	39.982.191,42	
26212 CENTRO FEDERAL DE EDUCACAO TECNOL.DO PARA	82.848.922,00	-3.628.137,47	79.220.784,53	
26213 CENTRO FEDERAL DE EDUCACAO TECNOL.DA PARAIBA	97.547.168,00	-926.765,63	96.620.402,37	
26214 CENTRO FEDERAL DE EDUCACAO TECNOL.DE PELOTAS	92.284.363,00	-952.050,73	91.332.312,27	
26215 CENTRO FED.DE EDUC. TECNOLÓGICA DE PERNAMBUCO	100.681.089,00	-1.400.768,80	99.260.438,52	503.791,17
26216 CENTRO FED. DE EDUC. TECNOLÓG. DO PIAUI-CEFET	68.543.621,00	-3.579.506,27	64.964.114,73	
26217 CENT.FED.DE EDUC.TECNOL.DE QUIMICA-NILOP./RJ	92.562.794,00	-1.608.701,71	90.954.092,29	
26218 CENTRO FEDERAL DE EDUCACAO TECNOL.DO RN	115.060.701,00	10.583.797,22	125.644.498,22	
26219 CENTRO FED.DE EDUC.TECNOLOGICA DE S.CATARINA	109.783.354,00	874.598,03	110.657.952,03	
26220 CENTRO FEDERAL DE EDUCACAO TECNOL DE S.PAULO	106.372.431,00	-14.178.144,55	92.194.484,30	
26221 CENTRO FEDERAL DE EDUCACAO TEC. DE SERGIPE	49.670.388,00	-5.400.132,16	44.270.255,84	
26222 CENTRO FED.DE EDUC. TECNOLOGIA DE RORAIMA	32.604.184,00	-4.199.053,64	28.405.130,36	
26223 ESCOLA TECNICA FEDERAL DE PALMAS - TO	23.546.060,00	3.479.545,81	27.025.605,81	
26224 ESCOLA TECNICA FEDERAL DE RONDONIA	4.120.379,00	81.695,43	4.202.074,43	
26230 FUND.UNIVERSIDADE FEDERAL VALE SAO FRANCISCO	66.441.135,00	28.350.420,34	91.853.015,83	32.356.174,14
26231 UNIVERSIDADE FEDERAL DE ALAGOAS	405.978.477,00	31.518.491,70	423.742.313,76	38.416.008,47
26232 UNIVERSIDADE FEDERAL DA BAHIA	827.239.242,00	143.013.856,78	929.239.274,19	62.778.825,96
26233 UNIVERSIDADE FEDERAL DO CEARA	821.168.613,00	97.666.131,92	897.119.655,74	59.883.432,18
26234 UNIVERSIDADE FEDERAL DO ESPIRITO SANTO	514.207.305,00	80.637.018,58	538.919.570,83	74.985.787,38
26235 UNIVERSIDADE FEDERAL DE GOIAS	602.833.241,00	87.807.198,87	671.646.336,18	77.507.938,26
26236 UNIVERSIDADE FEDERAL FLUMINENSE	1.023.537.729,00	89.871.609,91	1.083.511.781,39	102.175.889,21
26237 UNIVERSIDADE FEDERAL DE JUIZ DE FORA	403.682.024,00	65.636.238,05	462.116.236,01	57.046.096,97
26238 UNIVERSIDADE FEDERAL DE MINAS GERAIS	1.110.831.917,00	178.239.716,57	1.247.316.856,55	76.291.330,56
26239 UNIVERSIDADE FEDERAL DO PARA	677.611.582,00	51.730.588,82	707.825.817,22	65.760.963,65
26240 UNIVERSIDADE FEDERAL DA PARAIBA	800.909.749,00	39.529.186,37	810.163.327,38	45.754.655,58
26241 UNIVERSIDADE FEDERAL DO PARANA	905.093.750,00	99.017.866,73	921.982.490,32	55.487.731,38



MINISTÉRIO DA FAZENDA
SECRETARIA DO TESOURO NACIONAL

TITULO	EXECUÇÃO DA DESPESA POR PODER E ÓRGÃO
SUBTITULO	
ESFERA ORÇAMENTÁRIA	ORÇAMENTOS FISCAL E DA SEGURIDADE SOCIAL

EXERCICIO	MES
2009	DEZEMBRO
EMISSAO	PAGINA
31/12/2009	

ESPECIFICAÇÃO	DOTAÇÃO ATUALIZADA	MOVIMENTAÇÃO LÍQUIDA DE CRÉDITOS	DESPESAS REALIZADAS	DESPESAS INSCRITAS EM RP NÃO PROCESSADOS
26242 UNIVERSIDADE FEDERAL DE PERNAMBUCO	781.643.368,00	80.619.436,74	828.751.655,51	71.254.941,33
26243 UNIVERSIDADE FEDERAL DO RIO GRANDE DO NORTE	744.915.644,00	82.910.866,36	799.702.084,76	57.652.422,31
26244 UNIVERSIDADE FEDERAL DO RIO GRANDE DO SUL	886.293.570,00	45.270.590,98	907.529.645,60	30.135.988,36
26245 UNIVERSIDADE FEDERAL DO RIO DE JANEIRO	1.835.263.472,00	131.436.385,63	1.910.375.731,72	45.461.138,52
26246 UNIVERSIDADE FEDERAL DE SANTA CATARINA	784.555.163,00	112.729.403,36	867.471.245,66	104.314.962,63
26247 UNIVERSIDADE FEDERAL DE SANTA MARIA	594.339.355,00	55.579.486,23	629.974.911,51	42.997.279,81
26248 UNIVERSIDADE FEDERAL RURAL DE PERNAMBUCO	249.466.032,00	16.486.111,71	261.056.606,12	33.894.710,28
26249 UNIVERSIDADE FEDERAL RURAL DO RIO DE JANEIRO	288.839.869,00	9.122.241,24	288.409.701,75	22.147.496,85
26250 UNIVERSIDADE FEDERAL DE RORAIMA	74.226.079,00	4.906.112,73	76.812.907,08	12.300.026,74
26251 FUNDACAO UNIVERSIDADE FEDERAL DO TOCANTINS	135.107.270,00	12.512.291,05	144.735.741,88	39.180.703,13
26252 UNIVERSIDADE FEDERAL DE CAMPINA GRANDE	297.455.893,00	27.663.188,57	315.370.803,38	24.887.819,02
26253 UNIVERSIDADE FEDERAL RURAL DA AMAZONIA	79.765.340,00	5.140.557,01	82.168.841,89	9.342.178,16
26254 UNIVERSIDADE FEDERAL DO TRIANGULO MINEIRO	169.849.376,00	52.633.261,31	215.922.846,28	16.006.310,10
26255 UNIVERSIDADE FED.VALES JEQUITINHONHA E MUCURI	93.391.104,00	10.704.514,02	102.491.947,00	39.532.256,80
26256 CENTRO FED.EDUC.TECN.CELSO SUCKOW DA FONSECA	141.549.171,00	2.437.445,94	138.864.119,43	7.515.552,02
26257 CENTRO FEDERAL DE EDUCACAO TECNOLOGICA DE MG	166.701.882,00	6.183.687,09	170.682.722,22	7.653.978,12
26258 UNIVERSIDADE TECNOLOGICA FEDERAL DO PARANA	289.109.579,00	18.633.197,17	298.611.046,82	50.282.749,85
26260 UNIVERSIDADE FEDERAL DE ALFENAS	75.648.452,00	4.068.810,11	78.130.141,95	10.242.730,68
26261 UNIVERSIDADE FEDERAL DE ITAJUBA	92.186.600,00	3.998.026,72	83.027.297,84	9.529.639,42
26262 UNIVERSIDADE FEDERAL DE SAO PAULO	599.012.599,00	271.786.571,70	789.708.582,50	75.976.968,53
26263 UNIVERSIDADE FEDERAL DE LAVRAS	134.390.118,00	23.649.527,71	154.693.089,88	20.086.852,92
26264 UNIVERSIDADE FEDERAL RURAL DO SEMI-ARIDO/RN	88.366.484,00	3.998.676,39	90.745.700,41	15.633.938,98
26266 FUNDACAO UNIVERSIDADE FEDERAL DO PAMPA	67.362.915,00	15.899.853,52	74.838.158,61	23.975.390,40
26268 FUNDACAO UNIVERSIDADE FEDERAL DE RONDONIA	97.386.574,00	11.134.449,01	106.574.644,36	18.553.646,15
26269 FUNDACAO UNIVERSIDADE DO RIO DE JANEIRO	210.992.275,00	30.605.894,00	229.502.677,46	20.816.533,66
26270 FUNDACAO UNIVERSIDADE DO AMAZONAS	337.769.975,00	35.108.104,22	347.472.914,29	33.046.735,85
26271 FUNDACAO UNIVERSIDADE DE BRASILIA	1.102.281.394,00	118.463.134,11	1.160.330.428,78	177.941.237,50
26272 FUNDACAO UNIVERSIDADE DO MARANHAO	358.067.457,00	107.425.636,38	454.773.812,70	52.344.886,08
26273 FUNDACAO UNIVERSIDADE DO RIO GRANDE - RS	295.741.525,00	8.564.446,32	297.279.684,77	55.127.775,33
26274 FUNDACAO UNIVERSIDADE FEDERAL DE UBERLANDIA	574.154.810,00	103.997.607,36	661.982.441,47	57.372.156,81
26275 FUNDACAO UNIVERSIDADE FEDERAL DO ACRE	157.828.850,00	823.307,73	152.739.404,78	15.332.443,98
26276 FUNDACAO UNIVERSIDADE FEDERAL DE MATO GROSSO	419.676.875,00	47.811.470,99	448.784.787,91	46.660.454,87
26277 UNIVERSIDADE FEDERAL DE OURO PRETO	173.930.482,00	14.044.095,03	179.143.371,27	16.230.054,87
26278 FUNDACAO UNIVERSIDADE FEDERAL DE PELOTAS	345.028.966,00	34.030.135,11	372.531.631,35	25.872.589,48
26279 FUNDACAO UNIVERSIDADE FEDERAL DO PIAUI	350.914.556,00	19.945.836,93	351.453.848,74	48.534.468,17
26280 FUNDACAO UNIVERSIDADE FEDERAL DE SAO CARLOS	252.184.340,00	24.447.439,98	271.639.201,58	18.004.764,66
26281 FUNDACAO UNIVERSIDADE FEDERAL DE SERGIPE	279.410.303,00	22.843.164,56	285.614.604,36	30.468.244,64
26282 UNIVERSIDADE FEDERAL DE VICOSA	408.430.512,00	9.838.473,58	408.899.347,50	32.082.058,14
26283 FUNDACAO UNIVERSIDADE FEDERAL DE MATO G. SUL	343.337.410,00	38.280.741,94	363.335.481,38	28.915.115,06
26284 FUN.UNIV.FED.DE CIENCIAS DA SAUDE DE P.ALEGRE	46.634.460,00	13.623.840,59	56.563.883,57	10.905.897,66
26285 FUNDACAO UNIVERSIDADE FEDERAL DE S.J.DEL-REI	111.802.663,00	10.766.065,68	119.022.457,62	31.619.966,64
26286 FUNDACAO UNIVERSIDADE FEDERAL DO AMAPA	40.209.863,00	4.730.624,58	42.322.373,35	6.745.690,14
26287 ESCOLA AGROTECNICA FEDERAL DE MARABA	2.221.641,00	-2.185.382,22	36.258,78	
26288 ESCOLA AGROTECNICA FEDERAL DE NOVA ANDRADINA	3.334.641,00	1.588.490,78	4.923.131,78	
26289 ESCOLA AGROT.FED.DE S.RAIMUN.DAS MANGABEIRAS	2.221.641,00	-2.221.641,00		
26290 INST.NACIONAL DE EST.E PESQUISAS EDUCACIONAIS	496.442.933,00	40.537.861,48	394.783.757,93	66.610.779,49
26291 FUND.COORD.DE APERF.DE PESSOAL NIVEL SUPERIOR	1.927.926.074,00	-697.462.070,88	926.526.244,85	191.204.940,85
26292 FUNDACAO JOAQUIM NABUCO	95.206.954,00	1.416.103,90	91.690.492,72	5.726.049,65
26294 HOSPITAL DE CLINICAS DE PORTO ALEGRE	361.833.651,00	121.977.477,68	472.732.333,27	5.942.430,20
26298 FUNDO NACIONAL DE DESENVOLVIMENTO DA EDUCACAO	20.090.533.291,00	208.132.338,42	18.944.452.130,10	2.498.428.366,36
26301 CENTRO FEDERAL DE EDUCAC.TECNOLOGICA DA BAHIA	122.747.709,00	14.507.643,52	137.255.352,52	
26302 ESCOLA AGROTECNICA FEDERAL DE ALEGRE	19.144.154,00	-2.970.214,08	16.173.939,92	
26303 ESCOLA AGROTECNICA FEDERAL DE ALEGRETE	13.516.343,00	3.390.774,09	16.907.117,09	
26304 ESCOLA AGROTECNICA FEDERAL DE ARAGUATINS	11.082.536,00	-1.682.336,92	9.400.199,08	
26305 CENTRO FEDERAL DE EDUCACAO TECNOL. DE BAMBUI	28.776.254,00	-3.966.512,53	24.809.741,47	



MINISTÉRIO DA FAZENDA
SECRETARIA DO TESOURO NACIONAL

TITULO	EXECUÇÃO DA DESPESA POR PODER E ÓRGÃO
SUBTITULO	
ESFERA ORÇAMENTÁRIA	ORÇAMENTOS FISCAL E DA SEGURIDADE SOCIAL

EXERCICIO	MES
2009	DEZEMBRO
EMISSAO	PAGINA
31/12/2009	

ESPECIFICAÇÃO	DOTAÇÃO ATUALIZADA	MOVIMENTAÇÃO LÍQUIDA DE CRÉDITOS	DESPESAS REALIZADAS	DESPESAS INSCRITAS EM RP NÃO PROCESSADOS
26306 ESCOLA AGROTECNICA FEDERAL DE BARBACENA	28.906.874,00	-2.738.527,26	26.168.346,74	
26307 ESCOLA AGROTECNICA FEDERAL DE BARREIROS	15.614.659,00	-2.904.364,28	12.710.294,72	
26308 ESCOLA AGROTECNICA FEDERAL DE BELO JARDIM	13.496.974,00	-2.056.934,66	11.440.039,34	
26309 CENTRO FEDERAL DE EDUCACAO TEC.DE B.GONCALVES	25.025.974,00	4.862.609,99	29.888.583,99	
26310 ESCOLA AGROTECNICA FEDERAL DE CACERES	10.029.589,00	-814.440,05	9.215.148,95	
26311 ESCOLA AGROTECNICA FEDERAL DE CASTANHAL	15.409.606,00	-2.634.995,30	12.774.610,70	
26312 ESCOLA AGROTECNICA FEDERAL DE CATU	15.830.361,00	1.129.599,58	16.959.960,58	
26313 ESCOLA AGROTECNICA FEDERAL DE COLATINA	16.170.612,00	-1.806.489,40	14.364.122,60	
26314 ESCOLA AGROTECNICA FEDERAL DE CONCORDIA	13.688.628,00	-3.039.538,34	10.649.089,66	
26315 ESCOLA AGROTECNICA FEDERAL DE CRATO	16.847.230,00	-1.179.365,14	15.667.864,86	
26316 CENTRO FEDERAL DE EDUCACAO TECNOLOGICA/CUIABA	21.262.842,00	-2.319.895,10	18.942.946,90	
26317 ESCOLA AGROTECNICA FEDERAL DE IGUATU	18.163.770,00	-3.326.458,34	14.837.311,66	
26318 ESCOLA AGROTECNICA FEDERAL DE INCONFIDENTES	18.540.999,00	-3.240.014,01	15.300.984,99	
26319 CENTRO FEDERAL DE EDUCACAO TECNOL.DE JANUARIA	18.770.792,00	4.187.124,23	22.957.916,23	
26320 ESCOLA AGROTECNICA FEDERAL DE MACHADO	18.938.906,00	-1.812.023,18	17.126.882,82	
26321 ESCOLA AGROTECNICA FEDERAL DE MANAUS	15.385.793,00	-3.501.643,88	11.884.149,12	
26322 ESCOLA AGROTECNICA FEDERAL DE MUZAMBINHO	21.119.910,00	-1.806.368,05	19.313.541,95	
26323 CENTRO FED. DE EDUC. TECNOLÓGICA DE PETROLINA	30.030.566,00	-2.563.004,38	27.467.561,62	
26324 CENTRO FEDERAL DE EDUCACAO TECNOLOG.RIO POMBA	27.196.393,00	5.184.547,43	32.380.940,43	
26325 CENTRO FEDERAL DE EDUCACAO TEC. DE RIO VERDE	21.984.811,00	3.241,29	21.988.052,29	
26326 ESCOLA AGROTECNICA FEDERAL DE SALINAS	17.247.583,00	-3.858.881,28	13.388.701,72	
26327 ESCOLA AGROTECNICA FEDERAL DE SANTA TERESA	20.456.638,00	-3.285.896,72	17.170.741,28	
26328 ESCOLA AGROTECNICA FEDERAL DE SAO CRISTOVAO	19.163.741,00	-3.748.680,17	15.415.060,83	
26329 ESCOLA AGROTECNICA FEDERAL DE S.J.EVANGELISTA	15.478.930,00	-1.891.159,98	13.587.770,02	
26330 ESCOLA AGROTECNICA FEDERAL DE SAO LUIS	15.749.854,00	-2.544.215,94	13.205.638,06	
26331 CENTRO FED.EDUCACAO TECNOLOGICA S.VICENTE SUL	27.694.729,00	6.033.525,05	33.728.254,05	
26332 ESCOLA AGROTECNICA FEDERAL DE SATUBA	17.966.139,00	-1.557.678,19	16.408.460,81	
26333 ESCOLA AGROTECNICA FEDERAL DE SERTAO	17.375.011,00	-3.357.922,43	14.017.088,57	
26334 ESCOLA AGROTECNICA FEDERAL DE SOUSA	12.481.641,00	-1.313.806,35	11.167.834,65	
26335 CENTRO FEDERAL DE EDUC TECNOLÓGICA DE UBERABA	25.810.748,00	516.877,83	26.327.625,83	
26336 ESCOLA AGROTECNICA FEDERAL DE UBERLANDIA	16.324.035,00	-2.113.099,40	14.210.935,60	
26337 CENTRO FEDERAL DE EDUC. TECNOLÓGICA DE URUTAI	26.068.405,00	-2.184.167,03	23.884.237,97	
26338 ESCOLA AGROTECNICA FEDERAL DE VIT.DE S.ANTAO	15.160.299,00	-2.152.106,13	13.008.192,87	
26339 ESCOLA AGROTECNICA FEDERAL DE S.G.CACHOEIRA	8.175.396,00	-939.391,09	7.236.004,91	
26340 ESCOLA AGROTECNICA FEDERAL DE SOMBRIO	11.902.965,00	-2.085.858,40	9.817.106,60	
26341 ESCOLA AGROTECNICA FEDERAL DE CERES	11.491.023,00	-1.500.174,14	9.990.848,86	
26342 ESCOLA AGROTECNICA FEDERAL DE COLOR. DO OESTE	9.664.540,00	-1.032.421,23	8.632.118,77	
26343 ESCOLA AGROTECNICA FEDERAL DE CODO	6.889.995,00	-1.523.823,09	5.366.171,91	
26344 ESCOLA AGROTECNICA FED. ANTONIO JOSE TEIXEIRA	7.908.490,00	1.974.201,87	9.882.691,87	
26345 ESCOLA AGROTECNICA FEDERAL DE RIO DO SUL	12.639.814,00	3.753.703,36	16.393.517,36	
26346 ESCOLA AGROTECNICA FEDERAL DE SANTA INES	8.375.753,00	-1.569.378,77	6.806.374,23	
26347 ESCOLA AGROTECNICA FED. DO SENHOR DO BOMFIM	8.667.218,00	-2.331.713,20	6.335.504,80	
26350 FUNDAÇÃO UNIVERSIDADE FED. DA GRANDE DOURADOS	94.464.134,00	5.589.130,44	98.033.054,06	24.206.760,85
26351 UNIVERSIDADE FEDERAL DO RECONCAVO DA BAHIA	96.088.427,00	4.239.154,33	96.334.693,95	22.831.328,85
26352 FUNDAÇÃO UNIVERSIDADE FEDERAL DO ABC	171.568.954,00	801.829,63	151.179.893,83	90.574.843,05
26353 ESCOLA TECNICA FEDERAL DO ACRE	2.371.641,00	-2.371.641,00		
26354 ESCOLA TECNICA FEDERAL DO AMAPA	2.221.641,00	-2.221.641,00		
26355 ESCOLA TECNICA FEDERAL DO MATO GROSSO DO SUL	3.112.641,00	6.355.172,84	7.491.710,65	5.276.151,88
26356 INSTITUTO FED. ED. CIENCIA E TEC. DE BRASILIA	14.812.431,00	-975.992,12	13.836.438,88	
26357 ESCOLA TECNICA FEDERAL DE CANOAS	2.371.641,00	-2.371.641,00		
26402 INST.FED.DE EDUC.,CIENC.E TEC.DE ALAGOAS	11.685,00	14.647.614,50	11.371.882,06	4.305.715,50
26403 INST.FED.DE EDUC.,CIENC.E TEC.DO AMAZONAS	11.550,00	26.765.691,02	23.412.736,27	32.966.900,34
26404 INST.FED.DE EDUC.,CIENC.E TEC.BAIAO	6.015,00	16.229.612,45	13.452.821,59	9.943.231,27
26405 INST.FED.DE EDUC.,CIENC.E TEC.DO CEARA	18.416,00	28.994.025,44	24.278.750,35	28.838.770,59
26406 INST.FED.DE EDUC.,CIENC.E TEC.DO ESP.SANTO	24.627,00	47.874.362,78	40.089.578,08	16.709.091,52



MINISTÉRIO DA FAZENDA
SECRETARIA DO TESOURO NACIONAL

TITULO	EXECUÇÃO DA DESPESA POR PODER E ÓRGÃO
SUBTITULO	
ESFERA ORÇAMENTÁRIA	ORÇAMENTOS FISCAL E DA SEGURIDADE SOCIAL

EXERCICIO	MES
2009	DEZEMBRO
EMISSAO	PAGINA
31/12/2009	

ESPECIFICAÇÃO	DOTAÇÃO ATUALIZADA	MOVIMENTAÇÃO LÍQUIDA DE CRÉDITOS	DESPESAS REALIZADAS	DESPESAS INSCRITAS EM RP NÃO PROCESSADOS
26407 INST.FED.DE EDUC.,CIENC.E TEC.GOIANO	8.936,00	18.174.191,73	15.968.819,88	9.339.134,28
26408 INST.FED.DE EDUC.,CIENC.E TEC.DO MARANHAO	13.878,00	28.617.579,86	21.456.271,32	24.902.615,95
26409 INST.FED.DE EDUC.,CIENC.E TEC.DE MINAS GERAIS	11.388,00	26.968.291,10	23.563.493,61	10.155.376,21
26410 INST.FED.DE EDUC.,CIENC.E TEC.DO NORTE DE MG	4.562,00	9.167.276,84	6.142.798,14	9.589.497,17
26411 INST.FED.DE EDUC.,CIENC.E TEC.DO SUDESTE MG	7.460,00	13.651.711,71	12.094.963,42	12.810.851,24
26412 INST.FED.DE EDUC.,CIENC.E TEC.DO SUL DE MG	6.842,00	15.829.557,64	13.593.619,31	8.667.489,62
26413 INST.FED.DE EDUC.,CIENC.E TEC.DO TRIA.MINEIRO	5.228,00	10.412.516,49	9.302.625,20	6.509.620,77
26414 INST.FED.DE EDUC.,CIENC.E TEC.DO MATO GROSSO	12.304,00	18.875.555,06	15.179.993,37	11.070.818,79
26415 INST.FED.DE EDUC.,CIENC.E TEC.DO MAT.G.DO SUL	238,00	3.150.472,85	1.214.387,54	4.923.131,78
26416 INST.FED.DE EDUC.,CIENC.E TEC.DO PARA	22.904,00	5.819.170,87	3.548.464,12	817.394,22
26417 INST.FED.DE EDUC.,CIENC.E TEC.DA PARAIBA	12.558,00	19.772.858,88	16.346.245,71	16.067.551,76
26418 INST.FED.DE EDUC.,CIENC.E TEC.DE PERNAMBUCO	16.935,00	23.550.920,23	18.392.373,87	18.467.326,22
26419 INST.FED.DE EDUC.,CIENC.E TEC.DO RS	15.826,00	66.705.134,22	61.490.946,72	21.567.392,52
26420 INST.FED.DE EDUC.,CIENC.E TEC.FARROUPILHA	5.432,00	14.219.982,38	12.559.642,07	20.628.686,68
26421 INST.FED.DE EDUC.,CIENC.E TEC.DE RONDONIA	11.464,00	8.433.993,22	4.320.697,76	5.946.771,58
26422 INST.FED.DE EDUC.,CIENC.E TEC.CATARINENSE	5.010,00	14.892.429,76	12.877.379,66	9.647.886,94
26423 INST.FED.DE EDUC.,CIENC.E TEC.DE SERGIPE	2.947,00	11.716.817,76	6.941.632,50	3.810.409,09
26424 INST.FED.DE EDUC.,CIENC.E TEC.DO TOCANTINS	11.965,00	8.644.998,08	7.796.371,26	9.339.332,70
26425 INST.FED.DE EDUC.,CIENC.E TEC.DO ACRE	113,00	2.207.020,79		
26426 INST.FED.DE EDUC.,CIENC.E TEC.DO AMAPA	1.000,00	1.891.641,00		
26427 INST.FED.DE EDUC.,CIENC.E TEC.DA BAHIA	18.910,00	44.931.711,19	41.776.205,17	33.649.133,13
26428 INST.FED.DE EDUC.,CIENC.E TEC.DE BRASILIA	10.000,00	5.876.807,86	3.031.522,20	6.959.241,48
26429 INST.FED.DE EDUC.,CIENC.E TEC.DE GOIAS	11.522,00	14.143.521,14	11.770.650,04	15.557.344,31
26430 INST.FED.DE ED.,CIENC.E TEC.DO S.PERNAMBUCANO	5.475,00	5.073.131,32	4.367.129,95	3.673.432,73
26431 INST.FED.DE EDUC.,CIENC.E TEC.DO PIAUI	8.928,00	21.306.385,08	19.741.496,45	10.220.323,71
26432 INST.FED.DE EDUC.,CIENC.E TEC.DO PARANA	10.500,00	37.415.777,72	37.396.845,92	15.496.340,99
26433 INST.FED.DE EDUC.,CIENC.E TEC.DO R.DE JANEIRO	13.253,00	10.579.550,20	7.755.040,54	13.328.175,02
26434 INST.FED.DE EDUC.,CIENC.E TEC.FLUMINENSE	13.054,00	22.260.814,85	20.313.335,95	13.054.383,84
26435 INST.FED.DE EDUC.,CIENC.E TEC.DO RN	14.670,00	31.149.311,58	28.590.664,00	27.365.498,92
26436 INST.FED.DE EDUC.,CIE.E TEC.SUL-RIO-GRANDENSE	12.420,00	15.305.188,29	13.955.279,82	11.039.626,01
26437 INST.FED.DE EDUC.,CIENC.E TEC.DE RORAIMA	5.369,00	5.443.944,98	4.491.404,73	3.788.164,26
26438 INST.FED.DE EDUC.,CIENC.E TEC.DE STA.CATARINA	15.788,00	17.331.276,11	13.537.141,89	16.330.145,60
26439 INST.FED.DE EDUC.,CIENC.E TEC.DE SAO PAULO	15.813,00	18.922.502,72	13.546.170,79	6.740.166,90
28000 MINISTERIO DO DESENV,IND. E COMERCIO EXTERIOR - ORGAO SUPERIOR	2.875.156.062,00	-13.855.683,96	1.183.455.330,54	138.279.158,83
ÓRGÃOS DA ADMINISTRAÇÃO DIRETA	1.489.559.488,00	-5.415.508,56	248.008.816,26	64.126.434,47
20924 FUNDO NACIONAL DE DESENVOLVIMENTO	1.100.400.000,00	0,00	8.885.820,36	
28000 MINISTERIO DO DESENV,IND. E COMERCIO EXTERIOR	299.458.924,00	-5.531.549,62	231.900.634,16	64.126.434,47
28500 FUNDO DE GARANTIA P/ PROM. DA COMPETITIVIDADE	89.700.564,00	0,00	7.106.320,68	
28501 FUNDO NACIONAL DE DESESTATIZACAO		116.041,06	116.041,06	
ENTIDADES DA ADMINISTRAÇÃO INDIRETA	1.385.596.574,00	-8.440.175,40	935.446.514,28	74.152.724,36
20603 SUPERINTENDENCIA DA ZONA FRANCA DE MANAUS	535.523.593,00	61.551,48	219.865.819,23	50.326.600,38
30203 INST.NAC. DE METROLOGIA, NORMAL.E QUAL.IND.	574.191.872,00	-1.373.249,38	501.838.270,60	8.656.081,77
30204 INSTITUTO NAC. DA PROPRIEDADE INDUSTRIAL	275.881.109,00	-7.128.477,50	213.742.424,45	15.170.042,21
	0,00	0,00	0,00	0,00
30000 MINISTERIO DA JUSTICA - ORGAO SUPERIOR	9.617.391.666,00	-11.137.087,59	8.826.596.497,13	848.531.532,69
ÓRGÃOS DA ADMINISTRAÇÃO DIRETA	9.190.177.308,00	-4.364.079,54	8.434.718.640,56	821.752.901,03
30000 MINISTERIO DA JUSTICA	1.851.606.355,00	-73.031.638,94	1.647.944.795,87	298.654.490,13



MINISTÉRIO DA FAZENDA
SECRETARIA DO TESOURO NACIONAL

TITULO	EXECUÇÃO DA DESPESA POR PODER E ÓRGÃO
SUBTITULO	
ESFERA ORÇAMENTÁRIA	ORÇAMENTOS FISCAL E DA SEGURIDADE SOCIAL

EXERCICIO	MES
2009	DEZEMBRO
EMISSAO	PAGINA
31/12/2009	

ESPECIFICAÇÃO	DOTAÇÃO ATUALIZADA	MOVIMENTAÇÃO LÍQUIDA DE CRÉDITOS	DESPESAS REALIZADAS	DESPESAS INSCRITAS EM RP NÃO PROCESSADOS
30108 DEPARTAMENTO DE POLICIA FEDERAL	3.902.860.474,00	28.242.580,17	3.921.034.465,53	71.201.853,52
30802 DEPARTAMENTO DE POLICIA RODOVIARIA FEDERAL/MJ	2.297.547.421,00	8.870.035,77	2.225.436.395,15	72.528.878,38
30905 SECRETARIA DE DIREITO ECONOMICO/DF FUNDO	42.492.894,00	-2.842.959,35	3.435.625,36	1.253.365,18
30907 FUNDO PENITENCIARIO NACIONAL	219.091.484,00	72.650.047,95	174.089.879,28	161.707.524,26
30909 FUNDO P/APAR.E OPERAC.ATIV.FIM.POL.FEDERAL	586.003.349,00	2.567.601,08	288.899.855,60	100.288.279,58
30911 FUNDO NACIONAL DE SEGURANCA PUBLICA	290.575.331,00	-40.819.746,22	173.877.623,77	116.118.509,98
ENTIDADES DA ADMINISTRAÇÃO INDIRETA	427.214.358,00	-6.773.008,05	391.877.856,57	26.778.631,66
30202 FUNDACAO NACIONAL DO INDIO	413.861.932,00	-6.700.474,48	382.014.862,16	26.491.781,29
30211 CONSELHO ADMINISTRATIVO DE DEFESA ECONOMICA	13.352.426,00	-72.533,57	9.862.994,41	286.850,37
32000 MINISTERIO DE MINAS E ENERGIA - ORGAO SUPERIOR	24.979.049.872,00	20.430.884,94	16.050.346.142,62	2.859.507.879,27
ÓRGÃOS DA ADMINISTRAÇÃO DIRETA	19.973.410.745,00	8.491.721,43	15.199.299.762,90	2.701.881.844,25
32000 MINISTERIO DE MINAS E ENERGIA	18.894.232.295,00	-29.712.634,38	14.853.764.579,32	2.625.942.812,53
29208 COMPANHIA DE PESQUISA DE RECURSOS MINERAIS	1.079.178.450,00	38.204.355,81	345.535.183,58	75.939.031,72
ENTIDADES DA ADMINISTRAÇÃO INDIRETA	5.005.639.127,00	11.939.163,51	851.046.379,72	157.626.035,02
32205 AGENCIA NACIONAL DO PETROLEO	4.240.809.288,00	12.833.608,75	454.924.996,17	121.880.722,33
32210 AGENCIA NACIONAL DE ENERGIA ELETRICA	431.515.606,00	-6.875,02	162.536.147,65	19.506.380,64
32263 DEPARTAMENTO NACIONAL DE PRODUCAO MINERAL	216.210.834,00	-887.570,22	152.498.484,00	3.940.383,51
32314 EMPRESA DE PESQUISA ENERGETICA	117.103.399,00		81.086.751,90	12.298.548,54
33000 MINISTERIO DA PREVIDENCIA SOCIAL - ORGAO SUPERIOR	241.333.996.336,00	12.500.427.446,10	250.245.232.000,25	653.854.940,25
ÓRGÃOS DA ADMINISTRAÇÃO DIRETA	315.940.722,00	-19.421.577,64	263.612.279,53	6.886.369,77
33000 MINISTERIO DA PREVIDENCIA SOCIAL	315.940.722,00	-19.421.577,64	263.612.279,53	6.886.369,77
ENTIDADES DA ADMINISTRAÇÃO INDIRETA	241.018.055.614,00	12.519.849.023,74	249.981.619.720,72	646.968.570,48
37202 INSTITUTO NACIONAL DO SEGURO SOCIAL	241.018.055.614,00	12.519.849.023,74	249.981.619.720,72	646.968.570,48
34000 MINISTERIO PUBLICO DA UNIAO - ORGAO SUPERIOR	3.345.387.818,00	-1.596.197,37	3.263.346.633,28	191.492.270,48
ÓRGÃOS DA ADMINISTRAÇÃO DIRETA	3.345.387.818,00	-1.596.197,37	3.263.346.633,28	191.492.270,48
34000 MINISTERIO PUBLICO DA UNIAO	3.345.387.818,00	-1.596.197,37	3.263.346.633,28	191.492.270,48
35000 MINISTERIO DAS RELACOES EXTERIORES - ORGAO SUPERIOR	2.096.962.945,00	-5.346.376,27	1.755.777.393,57	22.121.411,48
ÓRGÃOS DA ADMINISTRAÇÃO DIRETA	2.082.770.402,00	-5.605.635,59	1.741.554.173,27	20.490.129,52
35000 MINISTERIO DAS RELACOES EXTERIORES	2.082.770.402,00	-5.605.635,59	1.741.554.173,27	20.490.129,52
ENTIDADES DA ADMINISTRAÇÃO INDIRETA	14.192.543,00	259.259,32	14.223.220,30	1.631.281,96
35201 FUNDACAO ALEXANDRE DE GUSMAO	14.192.543,00	259.259,32	14.223.220,30	1.631.281,96
36000 MINISTERIO DA SAUDE - ORGAO SUPERIOR	64.339.731.480,00	-1.542.576.842,82	61.382.760.186,53	8.249.737.166,76
ÓRGÃOS DA ADMINISTRAÇÃO DIRETA	56.214.832.844,00	-2.050.116.334,54	52.920.539.865,11	6.074.280.198,01



MINISTÉRIO DA FAZENDA
SECRETARIA DO TESOURO NACIONAL

TITULO	EXECUÇÃO DA DESPESA POR PODER E ÓRGÃO	EXERCICIO 2009	MES DEZEMBRO
SUBTITULO			
ESFERA ORÇAMENTÁRIA	ORÇAMENTOS FISCAL E DA SEGURIDADE SOCIAL	EMISSAO 31/12/2009	PAGINA

ESPECIFICAÇÃO	DOTAÇÃO ATUALIZADA	MOVIMENTAÇÃO LÍQUIDA DE CRÉDITOS	DESPESAS REALIZADAS	DESPESAS INSCRITAS EM RP NÃO PROCESSADOS
36000 MINISTERIO DA SAUDE	56.214.832.844,00	-2.050.116.334,54	52.920.539.865,11	6.074.280.198,01
ENTIDADES DA ADMINISTRAÇÃO INDIRETA	8.124.898.636,00	507.539.491,72	8.462.220.321,42	2.175.456.968,75
36201 FUNDACAO OSWALDO CRUZ	1.621.076.489,00	508.395.264,82	2.122.100.089,00	676.250.864,08
36208 HOSPITAL CRISTO REDENTOR S/A	117.572.822,00	16.762.415,48	133.663.457,11	3.593.020,92
36209 HOSPITAL FEMINA S/A	64.442.228,00	14.120.329,17	78.124.642,88	3.896.902,49
36210 HOSPITAL NOSSA SENHORA DA CONCEICAO S/A	435.524.457,00	95.683.274,82	528.670.269,79	23.084.905,88
36211 FUNDACAO NACIONAL DE SAUDE	5.125.053.472,00	-50.342.376,50	4.938.339.507,39	1.416.672.971,67
36212 AGENCIA NACIONAL DE VIGILANCIA SANITARIA	584.368.720,00	-77.054.363,07	486.884.139,50	45.759.931,06
36213 AGENCIA NACIONAL DE SAUDE SUPLEMENTAR	176.860.448,00	-25.053,00	174.438.215,75	6.198.372,65
38000 MINISTERIO DO TRABALHO E EMPREGO - ORGAO SUPERIOR	46.253.005.761,00	4.988.664,20	42.191.502.225,98	708.782.230,27
ÓRGÃOS DA ADMINISTRAÇÃO DIRETA	46.177.591.096,00	5.377.810,50	42.118.329.164,30	705.054.604,26
38000 MINISTERIO DO TRABALHO E EMPREGO	4.936.854.784,00	8.727.032,55	4.753.285.650,43	170.173.504,57
38901 FUNDO DE AMPARO AO TRABALHADOR	41.240.736.312,00	-3.349.222,05	37.365.043.513,87	534.881.099,69
ENTIDADES DA ADMINISTRAÇÃO INDIRETA	75.414.665,00	-389.146,30	73.173.061,68	3.727.626,01
37201 FUND.JORGE D.FIGUEIREDO DE SEG.E MED DO TRAB.	75.414.665,00	-389.146,30	73.173.061,68	3.727.626,01
39000 MINISTERIO DOS TRANSPORTES - ORGAO SUPERIOR	19.618.449.309,00	-501.913.037,74	16.655.818.602,04	6.825.509.725,78
ÓRGÃOS DA ADMINISTRAÇÃO DIRETA	5.843.622.086,00	-343.569.299,15	4.794.290.325,35	252.922.306,46
39000 MINISTERIO DOS TRANSPORTES	2.730.600.790,00	-343.569.299,15	2.356.193.931,93	36.340.857,13
49901 FUNDO DA MARINHA MERCANTE	3.113.021.296,00		2.438.096.393,42	216.581.449,33
ENTIDADES DA ADMINISTRAÇÃO INDIRETA	13.774.827.223,00	-158.343.738,59	11.861.528.276,69	6.572.587.419,32
29201 DEPARTAMENTO NACIONAL DE ESTRADAS DE RODAGEM	0,00	18.311.625,47	18.311.449,99	11.026.236,15
29209 VALEC-ENGENHARIA, CONSTRUÇOES E FERROVIAS S/A	1.510.125.213,00	-522.750,00	1.261.880.874,77	811.648.364,77
39250 AGENCIA NACIONAL DE TRANSPORTES TERRESTRES	366.417.913,00	-20.181.943,71	204.511.726,38	30.581.898,62
39251 AGENCIA NACIONAL DE TRANSPORTES AQUAVIARIOS	70.306.178,00	-332.775,61	59.624.975,50	3.648.267,84
39252 DEPTO. NAC. DE INFRA-ESTRUTURA DE TRANSPORTES	11.827.977.919,00	-155.617.894,74	10.317.199.250,05	5.715.682.651,94
41000 MINISTERIO DAS COMUNICACOES - ORGAO SUPERIOR	6.571.283.358,00	-7.414.508,18	1.404.228.594,21	128.817.003,08
ÓRGÃOS DA ADMINISTRAÇÃO DIRETA	1.534.017.697,00	-7.401.981,68	1.077.615.341,67	89.943.685,10
41000 MINISTERIO DAS COMUNICACOES	1.204.653.269,00	-7.401.981,68	1.037.461.068,80	50.783.038,48
41903 FUNDO P/ O DESENVOLV.TEC.DAS TELECOMUNICACOES	329.364.428,00		40.154.272,87	39.160.646,62
ENTIDADES DA ADMINISTRAÇÃO INDIRETA	5.037.265.661,00	-12.526,50	326.613.252,54	38.873.317,98
41231 AGENCIA NACIONAL DE TELECOMUNICACOES	5.037.265.661,00	-12.526,50	326.613.252,54	38.873.317,98
42000 MINISTERIO DA CULTURA - ORGAO SUPERIOR	1.408.591.899,00	-18.439.849,15	1.204.591.478,01	408.638.163,54
ÓRGÃOS DA ADMINISTRAÇÃO DIRETA	834.977.715,00	-179.579.240,75	497.172.982,53	247.540.108,93



MINISTÉRIO DA FAZENDA
SECRETARIA DO TESOURO NACIONAL

TITULO	EXECUÇÃO DA DESPESA POR PODER E ÓRGÃO	EXERCICIO 2009	MES DEZEMBRO
SUBTITULO			
ESFERA ORÇAMENTÁRIA	ORÇAMENTOS FISCAL E DA SEGURIDADE SOCIAL	EMISSAO 31/12/2009	PAGINA

ESPECIFICAÇÃO	DOTAÇÃO ATUALIZADA	MOVIMENTAÇÃO LÍQUIDA DE CRÉDITOS	DESPESAS REALIZADAS	DESPESAS INSCRITAS EM RP NÃO PROCESSADOS
34902 FUNDO NACIONAL DE CULTURA	542.073.564,00	-145.560.462,01	287.640.811,64	169.513.841,80
42000 MINISTERIO DA CULTURA	292.904.151,00	-34.018.778,74	209.532.170,89	78.026.267,13
ENTIDADES DA ADMINISTRAÇÃO INDIRETA	573.614.184,00	161.139.391,60	707.418.495,48	161.098.054,61
20203 AGENCIA NACIONAL DO CINEMA	67.994.981,00	89.582.141,25	154.420.743,10	10.309.795,70
20403 FUNDACAO CASA DE RUI BARBOSA	30.179.861,00		29.290.826,79	1.001.396,29
20404 FUNDACAO BIBLIOTECA NACIONAL	88.126.784,00	5.918.830,11	89.709.401,45	28.589.882,87
20408 FUNDACAO CULTURAL PALMARES	20.934.237,00	3.939.530,67	22.494.794,94	6.487.089,52
20411 INSTITUTO DO PATRIMONIO HIST. E ART. NACIONAL	267.846.795,00	28.846.879,88	282.024.069,01	80.271.133,65
20412 FUNDACAO NACIONAL DE ARTES	98.017.899,00	32.852.009,69	129.478.660,19	34.438.756,58
42207 INSTITUTO BRASILEIRO DE MUSEUS	513.627,00			
44000 MINISTERIO DO MEIO AMBIENTE - ORGAO SUPERIOR	3.526.288.727,00	-32.823.767,86	1.644.293.752,24	148.366.417,38
ÓRGÃOS DA ADMINISTRAÇÃO DIRETA	2.816.653.905,00	-31.943.136,20	1.135.106.359,55	74.264.241,30
44000 MINISTERIO DO MEIO AMBIENTE	1.739.063.960,00	22.214.100,44	183.812.935,22	41.542.116,64
44204 FUNDO NACIONAL DO MEIO AMBIENTE	14.479.442,00	-95.979,45	9.955.425,18	4.533.422,31
44208 SERVICO FLORESTAL BRASILEIRO	48.963.185,00	-15.564.140,14	9.792.482,48	4.942.476,95
20605 COMPANHIA DE DESENVOLVIMENTO DE BARCARENA		125.000,00	124.433,75	
20701 INST.BRAS.DO MEIO AMB.E DOS REC.NAT.RENOVAV.	1.014.147.318,00	-38.622.117,05	931.421.082,92	23.246.225,40
ENTIDADES DA ADMINISTRAÇÃO INDIRETA	709.634.822,00	-880.631,66	509.187.392,69	74.102.176,08
44205 AGENCIA NACIONAL DE AGUAS	313.160.750,00	-2.762.551,80	144.294.401,36	36.155.273,59
44206 INSTITUTO DE PESQUISAS JARDIM BOTANICO DO RJ	42.580.604,00	784.496,12	41.342.631,37	3.749.369,37
44207 INST.CHICO MENDES DE CONSER.DA BIODIVERSIDADE	353.893.468,00	1.097.424,02	323.550.359,96	34.197.533,12
49000 MINISTERIO DO DESENVOLVIMENTO AGRARIO - ORGAO SUPERIOR	6.292.065.477,00	-406.010.194,51	5.040.590.265,80	2.275.575.133,07
ÓRGÃOS DA ADMINISTRAÇÃO DIRETA	1.784.899.682,00	-133.322.274,20	1.432.110.528,92	1.045.916.120,69
49000 MINISTERIO DO DESENVOLVIMENTO AGRARIO	1.784.899.682,00	-580.582.274,20	984.850.528,92	664.572.409,12
49001 FUNDO TERRAS E DA REF.AGRARIA-BANCO DA TERRA		447.260.000,00	447.260.000,00	381.343.711,57
ENTIDADES DA ADMINISTRAÇÃO INDIRETA	4.507.165.795,00	-272.687.920,31	3.608.479.736,88	1.229.659.012,38
22201 INSTIT. NAC. DE COLONIZACAO E REFORMA AGRARIA	4.507.165.795,00	-272.687.920,31	3.608.479.736,88	1.229.659.012,38
51000 MINISTERIO DO ESPORTE - ORGAO SUPERIOR	1.548.814.748,00	29.898.085,58	1.096.025.326,55	856.780.870,25
ÓRGÃOS DA ADMINISTRAÇÃO DIRETA	1.548.814.748,00	29.898.085,58	1.096.025.326,55	856.780.870,25
51000 MINISTERIO DO ESPORTE	1.548.814.748,00	29.898.085,58	1.096.025.326,55	856.780.870,25
52000 MINISTERIO DA DEFESA - ORGAO SUPERIOR	55.286.016.591,00	1.210.858.970,78	52.489.607.055,47	3.566.772.733,95
ÓRGÃOS DA ADMINISTRAÇÃO DIRETA	54.912.864.562,00	1.214.035.273,02	52.199.901.504,93	3.538.901.605,32
52000 MINISTERIO DA DEFESA	1.181.946.258,00	-670.006.515,64	368.574.517,19	145.831.718,29
52111 COMANDO DA AERONAUTICA	14.402.815.587,00	383.726.942,62	14.067.899.304,36	1.652.845.670,09



MINISTÉRIO DA FAZENDA
SECRETARIA DO TESOURO NACIONAL

TITULO	EXECUÇÃO DA DESPESA POR PODER E ÓRGÃO
SUBTITULO	
ESFERA ORÇAMENTÁRIA	ORÇAMENTOS FISCAL E DA SEGURIDADE SOCIAL

EXERCICIO	MES
2009	DEZEMBRO
EMISSION	PAGINA
31/12/2009	

ESPECIFICAÇÃO	DOTAÇÃO ATUALIZADA	MOVIMENTAÇÃO LÍQUIDA DE CRÉDITOS	DESPESAS REALIZADAS	DESPESAS INSCRITAS EM RP NÃO PROCESSADOS
52121 COMANDO DO EXERCITO	23.390.039.995,00	1.241.176.468,13	24.360.068.843,56	1.349.574.219,17
52131 COMANDO DA MARINHA	15.938.062.722,00	259.138.377,91	13.403.358.839,82	390.649.997,77
ENTIDADES DA ADMINISTRAÇÃO INDIRETA	373.152.029,00	-3.176.302,24	289.705.550,54	27.871.128,63
52201 AGENCIA NACIONAL DE AVIACAO CIVIL	373.152.029,00	-3.176.302,24	289.705.550,54	27.871.128,63
53000 MINISTERIO DA INTEGRACAO NACIONAL- ORGAO SUPERIOR	17.308.047.210,00	-280.927.869,83	15.676.560.855,26	7.087.665.027,62
ÓRGÃOS DA ADMINISTRAÇÃO DIRETA	17.237.865.444,00	-2.638.646.183,27	13.263.086.025,24	4.841.067.724,22
53000 MINISTERIO DA INTEGRACAO NACIONAL	7.622.369.571,00	-2.680.381.165,26	3.736.557.469,41	2.462.613.940,43
53901 FUNDO CONSTITUCIONAL DE FINANCIAM.DO NORTE	1.485.583.659,00		1.485.583.659,00	306.296.254,45
53902 FUNDO CONSTITUCIONAL DE FINAN.DO CENTRO OESTE	1.485.583.660,00		1.485.583.660,00	277.898.762,28
53903 FUNDO CONSTITUCIONAL DE FINANCIAM.DO NORDESTE	4.456.751.302,00		4.456.751.302,00	833.696.567,76
22203 COMPANHIA DE DESENV. DO VALE DO SAO FRANCISCO	1.125.979.473,00	12.530.520,85	1.039.461.334,38	653.236.055,57
22204 DEPARTAMENTO NAC.DE OBRAS CONTRA AS SECAS	1.061.597.779,00	29.204.461,14	1.059.148.600,45	307.326.143,73
ENTIDADES DA ADMINISTRAÇÃO INDIRETA	70.181.766,00	2.357.718.313,44	2.413.474.830,02	2.246.597.303,40
53202 SUPERINTEND. DO DESENVOLVIMENTO DA AMAZONIA	30.111.249,00	877.035.114,61	903.466.945,62	870.967.530,07
53203 SUPERINTENDENCIA DO DESENVOLV. DO NORDESTE	40.070.517,00	1.480.683.198,83	1.510.007.884,40	1.375.629.773,33
54000 MINISTERIO DO TURISMO - ORGAO SUPERIOR	2.971.700.922,00	1.662.120,81	2.509.833.348,64	1.921.936.171,84
ÓRGÃOS DA ADMINISTRAÇÃO DIRETA	2.841.390.058,00	2.656.795,34	2.382.875.112,52	1.903.867.322,51
54000 MINISTERIO DO TURISMO	2.819.500.703,00	2.656.795,34	2.360.985.757,52	1.903.867.322,51
54901 FUNDO GERAL DE TURISMO-FUNGETUR/METUR	21.889.355,00		21.889.355,00	
ENTIDADES DA ADMINISTRAÇÃO INDIRETA	130.310.864,00	-994.674,53	126.958.236,12	18.068.849,33
20604 INSTITUTO BRASILEIRO DE TURISMO	130.310.864,00	-994.674,53	126.958.236,12	18.068.849,33
55000 MINISTERIO DO DESENV. SOCIAL E COMBATE A FOME - ORGAO SUPERIOR	34.330.823.091,00	-19.500.081.730,13	14.242.534.400,22	167.783.259,26
ÓRGÃOS DA ADMINISTRAÇÃO DIRETA	34.330.823.091,00	-19.500.081.730,13	14.242.534.400,22	167.783.259,26
55000 MINISTERIO DO DESENV. SOCIAL E COMBATE A FOME	13.628.362.463,00	-565.174.969,26	12.688.082.831,25	118.196.360,95
55001 FUNDO NACIONAL DA ASSISTENCIA SOCIAL	20.702.460.628,00	-18.934.906.760,87	1.554.451.568,97	49.586.898,31
56000 MINISTERIO DAS CIDADES - ORGAO SUPERIOR	15.314.807.771,00	-114.164.247,74	13.781.198.037,09	8.868.561.570,61
ÓRGÃOS DA ADMINISTRAÇÃO DIRETA	14.034.133.035,00	-145.584.793,85	12.551.923.880,86	8.425.039.931,91
56000 MINISTERIO DAS CIDADES	12.258.615.341,00	205.762.191,88	11.458.397.385,50	7.559.223.561,16
56901 FUNDO NAC. DE SEGUR. E EDUCACAO DO TRANSITO	549.749.469,00	-338.733.853,04	92.149.746,71	190.890,00
56902 FUNDO NACIONAL DE HAB. INTERESSE SOCIAL	1.225.768.225,00	-12.613.132,69	1.001.376.748,65	865.625.480,75
ENTIDADES DA ADMINISTRAÇÃO INDIRETA	1.280.674.736,00	31.420.546,11	1.229.274.156,23	443.521.638,70
29205 EMPRESA DE TRENS URBANOS DE PORTO ALEGRE S/A	434.494.173,00	902.695,38	429.007.714,46	98.701.649,18
29214 COMPANHIA BRASILEIRA DE TRENS URBANOS	846.180.563,00	30.517.850,73	800.266.441,77	344.819.989,52



MINISTÉRIO DA FAZENDA
SECRETARIA DO TESOURO NACIONAL

TITULO	EXECUÇÃO DA DESPESA POR PODER E ÓRGÃO
SUBTITULO	
ESFERA ORÇAMENTÁRIA	ORÇAMENTOS FISCAL E DA SEGURIDADE SOCIAL

EXERCICIO	MES
2009	DEZEMBRO
EMISSION	PAGINA
31/12/2009	

ESPECIFICAÇÃO	DOTAÇÃO ATUALIZADA	MOVIMENTAÇÃO LÍQUIDA DE CRÉDITOS	DESPESAS REALIZADAS	DESPESAS INSCRITAS EM RP NÃO PROCESSADOS
PODER LEGISLATIVO	7.521.496.020,00	-459.730,26	7.089.238.311,65	416.816.066,76
01000 CAMARA DOS DEPUTADOS - ORGAO SUPERIOR	0,00	0,00	0,00	0,00
ÓRGÃOS DA ADMINISTRAÇÃO DIRETA	3.494.849.061,00	17.345,55	3.197.043.418,91	194.333.725,72
01000 CAMARA DOS DEPUTADOS	3.494.849.061,00	17.345,55	3.197.043.418,91	194.333.725,72
01901 FUNDO ROTATIVO DA CAMARA DOS DEPUTADOS	3.284.726.339,00	17.345,55	3.192.713.716,24	192.815.795,54
02000 SENADO FEDERAL - ORGAO SUPERIOR	210.122.722,00		4.329.702,67	1.517.930,18
ÓRGÃOS DA ADMINISTRAÇÃO DIRETA	0,00			
02000 SENADO FEDERAL	2.742.975.855,00		2.615.122.932,36	123.869.402,85
02001 FUNDO ESPECIAL DO SENADO FEDERAL	2.742.975.855,00		2.615.122.932,36	123.869.402,85
02002 SENADO FEDERAL/FUNSEEP	2.732.417.683,00		2.614.404.295,95	123.376.192,85
02003 FUNDO DA SECRETARIA ESPECIAL DE INFORMATICA	1.349.539,00		0,00	0,00
03000 TRIBUNAL DE CONTAS DA UNIAO - ORGAO SUPERIOR	9.184.805,00		718.636,41	493.210,00
ÓRGÃOS DA ADMINISTRAÇÃO DIRETA	23.828,00			
03000 TRIBUNAL DE CONTAS DA UNIAO	1.283.671.104,00	-477.075,81	1.277.071.960,38	98.612.938,19
ÓRGÃOS DA ADMINISTRAÇÃO DIRETA	1.283.671.104,00	-477.075,81	1.277.071.960,38	98.612.938,19
03000 TRIBUNAL DE CONTAS DA UNIAO	1.283.671.104,00	-477.075,81	1.277.071.960,38	98.612.938,19
PODER JUDICIÁRIO				
SUPREMO TRIBUNAL FEDERAL - ORGAO SUPERIOR	31.271.168.473,00	7.359.590.599,31	38.277.133.002,77	1.543.333.579,53
ÓRGÃOS DA ADMINISTRAÇÃO DIRETA	578.500.062,00	-2.260.327,39	543.573.896,82	102.615.123,38
10000 SUPREMO TRIBUNAL FEDERAL	578.500.062,00	-2.260.327,39	543.573.896,82	102.615.123,38
SUPERIOR TRIBUNAL DE JUSTICA - ORGAO SUPERIOR	578.500.062,00	-2.260.327,39	543.573.896,82	102.615.123,38
ÓRGÃOS DA ADMINISTRAÇÃO DIRETA	922.435.273,00	2.029.680,00	914.592.736,29	60.763.449,61
11000 SUPERIOR TRIBUNAL DE JUSTICA	922.435.273,00	2.029.680,00	914.592.736,29	60.763.449,61
JUSTICA FEDERAL - ORGAO SUPERIOR	922.435.273,00	2.029.680,00	914.592.736,29	60.763.449,61
ÓRGÃOS DA ADMINISTRAÇÃO DIRETA	11.554.777.697,00	7.156.996.302,66	18.621.149.006,01	516.448.852,49
12000 JUSTICA FEDERAL	11.554.777.697,00	7.156.996.302,66	18.621.149.006,01	516.448.852,49
JUSTICA MILITAR - ORGAO SUPERIOR	11.554.777.697,00	7.156.996.302,66	18.621.149.006,01	516.448.852,49
ÓRGÃOS DA ADMINISTRAÇÃO DIRETA	320.756.649,00	-3.096,00	314.659.048,30	8.977.837,14
13000 JUSTICA MILITAR	320.756.649,00	-3.096,00	314.659.048,30	8.977.837,14
JUSTICA ELEITORAL - ORGAO SUPERIOR	320.756.649,00	-3.096,00	314.659.048,30	8.977.837,14
ÓRGÃOS DA ADMINISTRAÇÃO DIRETA	4.400.350.373,00	-555.787,20	4.276.079.250,23	493.937.465,58
14000 JUSTICA ELEITORAL	4.400.350.373,00	-555.787,20	4.276.079.250,23	493.937.465,58



MINISTÉRIO DA FAZENDA
SECRETARIA DO TESOURO NACIONAL

TÍTULO	EXECUÇÃO DA DESPESA POR PODER E ÓRGÃO
SUBTÍTULO	
ESFERA ORÇAMENTÁRIA	ORÇAMENTOS FISCAL E DA SEGURIDADE SOCIAL

EXERCÍCIO
2009

MES
DEZEMBRO

EMIÇÃO
31/12/2009

PÁGINA

ESPECIFICAÇÃO	DOTAÇÃO ATUALIZADA	MOVIMENTAÇÃO LÍQUIDA DE CRÉDITOS	DESPESAS REALIZADAS	DESPESAS INSCRITAS EM RP NÃO PROCESSADOS
JUSTICA DO TRABALHO - ORGAO SUPERIOR	12.072.768.952,00	203.178.517,24	12.188.066.458,36	305.059.314,59
ÓRGÃOS DA ADMINISTRAÇÃO DIRETA	12.072.768.952,00	203.178.517,24	12.188.066.458,36	305.059.314,59
15000 JUSTICA DO TRABALHO	12.072.768.952,00	203.178.517,24	12.188.066.458,36	305.059.314,59
JUSTICA DO DISTRITO FEDERAL E DOS TERRITORIOS - ORGAO SUPERIOR	1.421.579.467,00	205.310,00	1.419.012.606,76	55.531.536,74
ÓRGÃOS DA ADMINISTRAÇÃO DIRETA	1.421.579.467,00	205.310,00	1.419.012.606,76	55.531.536,74
16000 JUSTICA DO DISTRITO FEDERAL E DOS TERRITORIOS	1.421.579.467,00	205.310,00	1.419.012.606,76	55.531.536,74
TOTAL	1.705.173.824.197,00	0,00	1.416.371.413.382,26	68.162.712.161,72



MINISTÉRIO DA FAZENDA
SECRETARIA DO TESOURO NACIONAL

TITULO	EXECUÇÃO DA DESPESA POR FONTE DE RECURSOS			EXERCICIO	MES
				2009	DEZEMBRO
SUBTITULO					
ESFERA ORÇAMENTÁRIA	ORÇAMENTOS FISCAL E DA SEGURIDADE SOCIAL			EMISSAO	PAGINA
				31/12/2009	
ESPECIFICAÇÃO	DOTAÇÃO ATUALIZADA	MOVIMENTAÇÃO LÍQUIDA DE CRÉDITOS	DESPESAS REALIZADAS	DESPESAS INSCRITAS EM RP NÃO PROCESSADOS	
0100 RECURSOS ORDINARIOS	195.219.426.618,00	-0,01	176.945.664.802,76	27.024.745.487,99	
0101 IMPOSTO S/RENDA E S/PRODUTOS INDUSTRIALIZADOS	123.177.868.387,00		104.778.544.687,24	4.911.482.925,25	
0102 IMPOSTO TERRITORIAL RURAL	339.723.572,00		339.723.572,00	63.481.054,15	
0111 CONTRIB.DERIV.PETROLEO,COMB.COM.-CIDE	3.681.739.103,00		3.524.234.401,01	1.762.013.279,30	
0112 RECURSOS DEST.A MANUT.E DES.DO ENSINO	20.928.127.527,00		20.210.084.525,07	2.127.211.942,48	
0113 CONTRIBUICAO DO SALARIO-EDUCACAO	10.687.049.979,00		10.131.379.333,74	1.811.475.141,86	
0115 CONTRIBUICAO P/OS PROG.ESPECIAIS-PIN-PROTERRA	32.296.340,00		32.296.340,00	32.296.340,00	
0116 REC.OUTORGA DE DIR.DE USO DE REC.HIDRICOS-ANA	34.897.716,00		28.016.192,00	3.212.096,37	
0118 CONTRIBUICOES SOBRE CONCURSOS DE PROGNOSTICOS	1.766.287.555,00		1.600.006.007,50	305.220.270,17	
0119 IMPOSTO S/OPERACOES FINANCEIRAS-OURO	8.370.315,00		8.370.315,00	3.677.745,79	
0120 CONTR.S/ARREC.FUNDO INVESTIMENTOS REGIONAIS	889.417,00		889.417,00	143.289,12	
0123 CONTRIBUICAO P/ CUSTEIO DE PENSOES MILITARES	1.198.194.195,00		1.198.194.195,00		
0127 CUSTAS E EMOLUMENTOS - PODER JUDICIARIO	360.604.157,00		354.128.892,47	73.690.557,89	
0129 RECURSOS DE CONCESSOES E PERMISSOES	3.286.354.786,00		1.408.868.935,73	273.893.985,67	
0130 CONTRIBUICAO P/O DES.DA IND.CINEMAT.NACIONAL	41.156.133,00		35.548.768,64	5.152.999,08	
0131 SELOS DE CONTROLE, LOJAS FRANCAS - FUNDAF	210.523.249,00		210.523.249,00	172.040.444,36	
0132 JUROS DE MORA DA RECEITA ADMINIST.PELA SRF/SF	4.765.333.225,00		4.630.880.461,34	181.581.166,28	
0133 RECURSOS DO PROG. DE ADM. PATRIM. IMOBILIARIO	21.695.284,00		19.153.456,76	5.945.990,47	
0134 COMPENSAOES FINANC.P/UTILIZ.DE REC.HIDRICOS	2.012.142.001,00		1.846.324.534,96	338.401.669,16	
0135 COTA-PARTE ADIC. FRETE RENOV.MARINHA MERCANTE	1.625.700.912,00		1.460.385.061,96	17.797.298,24	
0139 ALIENACAO DE BENS APREENDIDOS	38.670.759,00		34.734.177,91		
0140 CONTRIBUICOES PARA OS PROGRAMAS PIS/PASEP	25.315.620.626,00		22.655.725.394,90		
0141 COMPENSAOES FINANC.P/EXPLOR.DE REC.MINERAIS	825.560.980,00		781.027.170,92	45.686.909,16	
0142 COMPENS.FINANC.P/EXPL.DE PETR.OU GAS.NATURAL	25.373.093.578,00		14.478.594.044,65	2.629.400.826,05	
0143 REFINANCIAMENTO DA DIV. PUBL. MOBIL. FEDERAL	412.496.563.343,00		265.643.612.391,14	19.683.782,79	
0144 TITULOS DE RESPONSABILID. DO TESOURO NACIONAL	152.795.592.525,00		137.224.356.230,72	490.254.357,77	
0148 OPERACOES DE CREDITO EXTERNAS - EM MOEDA	5.388.768.759,00		157.069.060,90	64.961.697,50	
0149 OPERACOES DE CREDITO EXTERNAS - BENS/SERVICOS	373.401.803,00		262.907.793,92	217.625.054,97	
0150 RECURSOS NAO-FINANCEIROS DIRETAM. ARRECADADOS	4.641.295.083,00		3.553.926.630,14	398.689.243,74	
0151 CONTR.SOCIAL S/O LUCRO DAS PESSOAS JURIDICAS	37.989.758.296,00		36.714.459.273,55	5.363.301.239,02	
0152 RESULTADO DO BACEN	184.710.943.058,00		151.489.234.098,43	118.626.153,90	
0153 CONTRIBUICAO P/FINANCIAM.DA SEGURIDADE SOCIAL	106.291.467.247,00		105.643.505.996,95	631.146.594,12	
0154 CONTRIBUICAO DOS EMP.E DOS TRAB.P/SEG.SOCIAL	185.146.469.572,00		183.380.186.686,09	14.218,84	
0156 CONTRIBUICAO PLANO SEGURIDADE SOCIAL SERVIDOR	8.105.602.298,00		8.073.015.721,09	17.875.249,99	
0157 RECEITAS DE HONORARIOS DE ADVOGADOS - FUNDAF	848.276.285,00		388.333.770,32	60.531.981,70	
0158 MULTAS INCIDENTES S/RECEITAS ADMIN. P/ SRF-MF	731.411.502,00		725.510.184,87		
0159 REC.OPER.OF.CRED.-RET.REF.DIV.MED. E L.PRAZOS	12.394.775.779,00		12.394.775.353,16	79.672.772,98	
0160 RECURSOS DAS OPERACOES OFICIAIS DE CREDITO	4.879.362.103,00		4.494.700.583,48	535.576.903,12	
0162 REFORMA PATRIMONIAL - ALIENACAO DE BENS	320.271.974,00				
0164 TITULOS DA DIVIDA AGRARIA	830.219.240,00		638.806.028,28		
0169 CONTRIB.PATRONAL P/PLANO DE SEGURID.SOC.SERV.	11.962.272.808,00		11.837.183.473,42	2.882.556,04	
0171 REC.DAS OPER.OF.DE CREDITO-RET.DE OC.-BEA/BIB	1.083.991.821,00		1.083.991.821,00		
0172 OUTRAS CONTRIBUICOES ECONOMICAS	2.311.382.478,00		1.087.182.033,42	353.932.634,76	
0173 REC.DAS OPER.OF.DE CREDITO-RET.DE OC.EST.MUN.	25.695.617.816,00		25.695.617.816,00	360.927.376,53	
0174 TAXAS PELO EXERCICIO DO PODER DE POLICIA	5.963.160.715,00		2.298.967.677,52	426.639.210,73	
0175 TAXAS POR SERVICOS PUBLICOS	257.599.367,00		199.226.736,98	10.137.506,84	
0176 OUTRAS CONTRIBUICOES SOCIAIS	1.230.345.977,00		868.129.845,80	415.889.283,48	
0180 RECURSOS FINANCEIROS DIRETAMENTE ARRECADADOS	14.771.363.744,00		13.108.837.517,85	1.182.238.210,75	
0181 RECURSOS DE CONVENIOS	128.910.770,00		95.374.630,89	54.858.327,28	
0182 RESTIT. RECURSOS DE CONVENIOS E CONGENERES	378.157.339,00		316.075.087,18	69.540.932,58	
0184 CONTRIBUICOES S/REMUN.DEV.AO TRABALHADOR-FGTS	1.802.455.186,00		1.802.455.186,00	35.191.109,33	
0186 OUTRAS RECEITAS ORIGINARIAS	413.794.211,00		130.992.834,18	48.162.429,18	
0188 REMUNERACAO DAS DISPONIB. DO TESOURO NACIONAL	33.720.734.293,00		29.420.734.293,00	38.821.264,51	
0194 DOACOES PARA COMBATE A FOME	598.445,00		598.445,00		
0195 DOACOES DE ENTIDADES INTERNACIONAIS	78.304.501,00		14.145.153,87	6.984.385,70	
0196 DOACOES DE PESSOAS OU INSTIT. PRIV. NACIONAIS	3.850.000,00		2.116.932,53	1.956.932,53	
0197 DIVIDENDOS UNIAO	14.804.002.675,00		9.684.290.319,86		
0249 OPERACOES DE CREDITO EXTERNAS - BENS/SERVICOS	490.658,00		246.378,45		



MINISTÉRIO DA FAZENDA
SECRETARIA DO TESOURO NACIONAL

TITULO	EXECUÇÃO DA DESPESA POR FONTE DE RECURSOS			EXERCICIO 2009	MES DEZEMBRO
SUBTITULO					
ESFERA ORÇAMENTÁRIA	ORÇAMENTOS FISCAL E DA SEGURIDADE SOCIAL			EMISSAO 31/12/2009	PAGINA
ESPECIFICAÇÃO	DOTAÇÃO ATUALIZADA	MOVIMENTAÇÃO LÍQUIDA DE CRÉDITOS	DESPESAS REALIZADAS	DESPESAS INSCRITAS EM RP NÃO PROCESSADOS	
0250 RECURSOS NAO-FINANCEIROS DIRETAM. ARRECADADOS	6.523.096.611,00	1,29	5.760.579.688,18	1.041.726.446,68	
0280 RECURSOS FINANCEIROS DIRETAMENTE ARRECADADOS	2.271.221.694,00	-1,29	408.088.851,16	108.441.795,38	
0281 RECURSOS DE CONVENIOS	222.890.636,00		121.288.482,52	55.598.140,60	
0282 RESTIT. RECURSOS DE CONVENIOS E CONGENERES	218.536.667,00		162.047.185,05	73.356.141,48	
0293 PRODUTO DA APLIC.DOS REC.A CONTA DO SAL.EDUC.	127.015.552,00		118.212.795,02	68.162.908,43	
0296 DOACOES DE PESSOAS OU INSTIT. PRIV. NACIONAIS	499.000,00		443.730,00	1.440,15	
0300 RECURSOS ORDINARIOS	23.598.754.841,00	0,01	20.545.053.649,38	10.117.714.836,42	
0311 CONTRIB.DERIV.PETROLEO,COMB.COM.-CIDE	228.245.977,00		203.881.994,04	172.475.939,49	
0312 RECURSOS DEST.A MANUT.É DES.DO ENSINO	1.945.810.806,00		1.418.420.848,37	573.047.025,76	
0313 CONTRIBUICAO DO SALARIO-EDUCACAO	49.537.742,00		37.885.955,25	8.712.726,68	
0318 CONTRIBUICOES SOBRE CONCURSOS DE PROGNOSTICOS	4.192.864,00				
0329 RECURSOS DE CONCESSOES E PERMISSOES	3.714.264,00		1.426.783,96	1.385.511,80	
0335 COTA-PARTE ADIC. FRETE RENOV.MARINHA MERCANTE	1.125.330.206,00		587.643.300,34	214.237.930,64	
0339 ALIENACAO DE BENS APREENDIDOS	3.604.000,00		3.604.000,00		
0340 CONTRIBUICOES PARA OS PROGRAMAS PIS/PASEP	1.751.661.000,00		1.358.480.939,77		
0342 COMPENS.FINANC.P/EXPL.DE PETR.OU GAS.NATURAL	982.209.000,00				
0343 REFINANCIAMENTO DA DIV. PUBL. MOBIL. FEDERAL	27.122.060,00		18.313.326,06	182.535,00	
0344 TITULOS DE RESPONSABILID. DO TESOURO NACIONAL	19.560.282,00		7.023.469,73		
0345 FUNDO DE COMBATE A ERRADIC.DA POBREZA-FINANC.	1.235.000,00		1.235.000,00		
0348 OPERACOES DE CREDITO EXTERNAS - EM MOEDA	15.744.867,00				
0350 RECURSOS NAO-FINANCEIROS DIRETAM. ARRECADADOS	99.817.000,00		92.255.568,79	20.764.387,92	
0351 CONTR.SOCIAL S/O LUCRO DAS PESSOAS JURIDICAS	2.984.658.000,00		2.950.643.073,21	1.194.753.869,79	
0353 CONTRIBUICAO P/FINANCIAM.DA SEGURIDADE SOCIAL	588.689.000,00		522.536.536,60	2.181.632,94	
0355 CONTRIB. PROVISORIA S/MOVIMENTACAO FINANCEIRA	1.004.620.000,00		962.362.443,56	943.615.380,43	
0357 RECEITAS DE HONORARIOS DE ADVOGADOS - FUNDAP	13.000.000,00		13.000.000,00		
0360 RECURSOS DAS OPERACOES OFICIAIS DE CREDITO	2.470.982.770,00		1.243.001.769,89	381.295.906,76	
0374 TAXAS PELO EXERCICIO DO PODER DE POLICIA	223.762.000,00		121.757.872,22	100.000,00	
0379 FUNDO DE COMBATE A ERRADICACAO DA POBREZA	67.534.000,00		67.528.844,36	1.656.622,50	
0380 RECURSOS FINANCEIROS DIRETAMENTE ARRECADADOS	4.420.062.470,00		4.047.225.845,90	284.268.698,91	
0382 RESTIT. RECURSOS DE CONVENIOS E CONGENERES	42.531.604,00		42.531.604,00		
0394 DOACOES PARA COMBATE A FOME	389.000,00		389.000,00	389.000,00	
0396 DOACOES DE PESSOAS OU INSTIT. PRIV. NACIONAIS	27.510.000,00		26.641.623,28	19.508.423,06	
0650 RECURSOS NAO-FINANCEIROS DIRETAM. ARRECADADOS	381.321.589,00		297.937.387,78	48.125.567,03	
0680 RECURSOS FINANCEIROS DIRETAMENTE ARRECADADOS	9.814.784,00		9.541.294,46	3.268.041,22	
0693 PRODUTO DA APLIC.DOS REC.A CONTA DO SAL.EDUC.	140.432,00		65.341,00	65.341,00	
1100 RECURSOS ORDINARIOS	7.564.331,00		3.536.753,40	1.832.425,11	
1134 COMPENSACOES FINANC.P/UTILIZ.DE REC.HIDRICOS	22.302.732,00		18.881.409,91	10.889.949,71	
1150 RECURSOS NAO-FINANCEIROS DIRETAM. ARRECADADOS	14.997,00		3.490,00		
1151 CONTR.SOCIAL S/O LUCRO DAS PESSOAS JURIDICAS	22.486.288,00		12.597.175,23	2.157.593,54	
1175 TAXAS POR SERVICOS PUBLICOS	17.003,00				
1300 RECURSOS ORDINARIOS	800.000,00		800.000,00		
2100 RECURSOS ORDINARIOS	35.440.331,00		23.927.637,59	16.876.378,40	
2151 CONTR.SOCIAL S/O LUCRO DAS PESSOAS JURIDICAS	3.194.320,00		600.641,14		
2250 RECURSOS NAO-FINANCEIROS DIRETAM. ARRECADADOS	2.230.000,00		2.226.945,98	841.222,59	
2300 RECURSOS ORDINARIOS	3.411.456,00				
3100 RECURSOS ORDINARIOS	68.320.693,00				
3111 CONTRIB.DERIV.PETROLEO,COMB.COM.-CIDE	32.588.210,00				
4100 RECURSOS ORDINARIOS	8.199.440,00		8.199.440,00	19.745,90	
5100 RECURSOS ORDINARIOS	4.855.495,00		1.687.573,83	372.526,02	
5134 COMPENSACOES FINANC.P/UTILIZ.DE REC.HIDRICOS	1.000.000,00				
5174 TAXAS PELO EXERCICIO DO PODER DE POLICIA	3.891.310,00		3.891.310,00		
5250 RECURSOS NAO-FINANCEIROS DIRETAM. ARRECADADOS	153.788,00		148.877,75	13.240,86	
TOTAL	1.705.173.824.197,00		1.416.371.413.382,26	68.162.712.161,72	



MINISTÉRIO DA FAZENDA
SECRETARIA DO TESOURO NACIONAL

TITULO	EXECUÇÃO DA DESPESA POR FUNÇÃO E SUBFUNÇÃO			EXERCICIO	MES
SUBTITULO				2009	DEZEMBRO
ESFERA ORÇAMENTÁRIA	ORÇAMENTOS FISCAL E DA SEGURIDADE SOCIAL			EMISSAO	PAGINA
				31/12/2009	
ESPECIFICAÇÃO	DOTAÇÃO ATUALIZADA	MOVIMENTAÇÃO LÍQUIDA DE CRÉDITOS	DESPESAS REALIZADAS	DESPESAS INSCRITAS EM RP NÃO PROCESSADOS	
01 LEGISLATIVA	5.592.637.365,00		5.163.880.131,31	377.520.387,52	
01 031 AÇÃO LEGISLATIVA	3.799.211.269,00		3.657.073.553,73	191.582.037,68	
01 032 CONTROLE EXTERNO	555.498.782,00		551.871.404,04	33.084.969,43	
01 122 ADMINISTRAÇÃO GERAL	773.005.991,00		551.716.226,36	115.686.787,02	
01 126 TECNOLOGIA DA INFORMAÇÃO	116.384.005,00		87.597.426,04	28.540.762,26	
01 128 FORMAÇÃO DE RECURSOS HUMANOS	10.435.070,00		7.177.809,70	928.564,81	
01 131 COMUNICAÇÃO SOCIAL	400.000,00				
01 212 COOPERAÇÃO INTERNACIONAL	699.450,00		528.593,77	7.012,00	
01 301 ATENÇÃO BÁSICA	130.985.268,00		103.945.442,94	6.883.003,98	
01 306 ALIMENTAÇÃO E NUTRIÇÃO	189.020.249,00		188.786.105,58	786.264,00	
01 331 PROTEÇÃO E BENEFÍCIOS AO TRABALHADOR	2.047.900,00		1.872.300,09	1.780,05	
01 365 EDUCAÇÃO INFANTIL	14.102.761,00		13.311.269,06	19.206,29	
01 722 TELECOMUNICAÇÕES	100.000,00				
01 846 OUTROS ENCARGOS ESPECIAIS	746.620,00				
02 JUDICIÁRIA	20.756.505.244,00	0,16	20.463.605.786,07	1.300.019.245,91	
02 031 AÇÃO LEGISLATIVA	61.841.775,00		61.841.775,00		
02 032 CONTROLE EXTERNO	35.690.501,00		33.086.564,58	7.026.301,46	
02 061 AÇÃO JUDICIÁRIA	13.187.378.916,00		13.155.503.481,15	314.998.802,40	
02 122 ADMINISTRAÇÃO GERAL	5.487.508.579,00	0,16	5.296.472.027,46	434.280.186,54	
02 126 TECNOLOGIA DA INFORMAÇÃO	843.312.929,00		791.565.073,93	507.568.840,04	
02 128 FORMAÇÃO DE RECURSOS HUMANOS	51.637.050,00		48.896.098,16	6.865.240,96	
02 131 COMUNICAÇÃO SOCIAL	35.468.972,00		30.288.863,15	5.975.816,31	
02 301 ATENÇÃO BÁSICA	333.642.908,00		332.815.446,80	16.436.286,20	
02 306 ALIMENTAÇÃO E NUTRIÇÃO	623.882.378,00		620.799.924,78	2.617.820,31	
02 331 PROTEÇÃO E BENEFÍCIOS AO TRABALHADOR	14.085.787,00		12.945.411,15	922.445,03	
02 365 EDUCAÇÃO INFANTIL	70.815.448,00		68.840.619,07	1.177.025,59	
02 722 TELECOMUNICAÇÕES	11.240.001,00		10.550.500,84	2.150.481,07	
03 ESSENCIAL À JUSTIÇA	5.157.836.607,00		4.994.721.416,76	247.355.010,73	
03 062 DEFESA DO INTERESSE PÚBLICO NO PROCESSO JUDICIÁRIO	2.273.914.458,00		2.240.910.861,81	98.787.697,48	
03 091 DEFESA DA ORDEM JURÍDICA	1.896.000,00		1.489.133,37	1.140.000,00	
03 092 REPRESENTAÇÃO JUDICIAL E EXTRAJUDICIAL	26.990.127,00		24.808.003,00	3.435.212,82	
03 122 ADMINISTRAÇÃO GERAL	2.578.246.525,00		2.463.335.622,02	95.521.682,84	
03 125 NORMATIZAÇÃO E FISCALIZAÇÃO	6.400.000,00		6.105.926,65	5.535.407,24	
03 126 TECNOLOGIA DA INFORMAÇÃO	73.970.944,00		64.163.819,96	30.223.662,76	
03 128 FORMAÇÃO DE RECURSOS HUMANOS	14.769.900,00		13.338.542,37	3.713.236,81	
03 131 COMUNICAÇÃO SOCIAL	14.490.000,00		14.489.999,10	4.489.572,73	
03 301 ATENÇÃO BÁSICA	29.546.483,00		29.441.595,84	1.385.417,61	
03 306 ALIMENTAÇÃO E NUTRIÇÃO	113.759.220,00		113.458.275,40	1.096.655,52	
03 331 PROTEÇÃO E BENEFÍCIOS AO TRABALHADOR	5.611.379,00		5.169.866,34	399.160,73	
03 365 EDUCAÇÃO INFANTIL	10.859.471,00		10.815.214,33	841.038,75	
03 422 DIREITOS INDIVIDUAIS, COLETIVOS E DIFUSOS	7.163.000,00		6.975.919,68	703.771,80	
03 571 DESENVOLVIMENTO CIENTÍFICO	219.100,00		218.636,89	82.493,64	
04 ADMINISTRAÇÃO	18.903.218.028,00	-0,35	17.078.292.134,84	1.839.988.606,45	
04 092 REPRESENTAÇÃO JUDICIAL E EXTRAJUDICIAL	1.838.784,00		1.812.383,81	18.767,12	
04 121 PLANEJAMENTO E ORÇAMENTO	240.953.767,00		178.010.169,10	102.652.978,02	
04 122 ADMINISTRAÇÃO GERAL	13.648.051.378,00	-0,14	12.841.871.049,59	376.240.937,01	
04 123 ADMINISTRAÇÃO FINANCEIRA	49.256.097,00		25.980.195,76	2.430.547,24	
04 124 CONTROLE INTERNO	15.111.384,00		12.734.685,30	1.647.169,23	
04 125 NORMATIZAÇÃO E FISCALIZAÇÃO	194.845.997,00		93.368.406,33	14.070.027,91	
04 126 TECNOLOGIA DA INFORMAÇÃO	1.930.647.416,00		1.631.534.105,42	449.428.672,37	
04 127 ORDENAMENTO TERRITORIAL	5.877.288,00		4.927.036,75	1.227.017,15	



MINISTÉRIO DA FAZENDA
SECRETARIA DO TESOURO NACIONAL

TITULO	EXECUÇÃO DA DESPESA POR FUNÇÃO E SUBFUNÇÃO	EXERCICIO 2009	MES DEZEMBRO
SUBTITULO			
ESFERA ORÇAMENTÁRIA	ORÇAMENTOS FISCAL E DA SEGURIDADE SOCIAL	EMISSAO 31/12/2009	PAGINA

ESPECIFICAÇÃO	DOTAÇÃO ATUALIZADA	MOVIMENTAÇÃO LÍQUIDA DE CRÉDITOS	DESPESAS REALIZADAS	DESPESAS INSCRITAS EM RP NÃO PROCESSADOS
04 128 FORMACAO DE RECURSOS HUMANOS	90.121.885,00		61.384.052,21	15.039.558,53
04 129 ADMINISTRACAO DE RECEITAS	128.186.610,00		100.236.173,31	12.193.149,64
04 131 COMUNICACAO SOCIAL	193.665.000,00		182.615.978,08	63.314.495,97
04 182 DEFESA CIVIL	1.300.000,00		1.188.236,14	187.629,18
04 183 INFORMACAO E INTELIGENCIA	10.711.854,00	-0,03	6.531.349,19	1.796.388,86
04 212 COOPERACAO INTERNACIONAL	433.796.254,00		219.000.243,81	146.490.778,35
04 301 ATENCAO BASICA	149.230.246,00		146.837.423,73	2.160.797,97
04 306 ALIMENTACAO E NUTRICAO	156.015.760,00		149.318.478,05	487.544,08
04 331 PROTECAO E BENEFICIOS AO TRABALHADOR	41.783.589,00		25.105.691,03	196.251,79
04 364 ENSINO SUPERIOR	40.484.288,00		30.283.607,47	54.030,04
04 365 EDUCACAO INFANTIL	9.216.499,00		8.302.214,12	1.200,00
04 391 PATRIMONIO HISTORICO, ARTISTICO E ARQUEOLOGICO	737.923,00		661.514,34	384.520,47
04 392 DIFUSAO CULTURAL	425.106,00		124.373,40	41.769,36
04 422 DIREITOS INDIVIDUAIS, COLETIVOS E DIFUSOS	14.325.818,00		8.761.711,99	5.745.183,82
04 542 CONTROLE AMBIENTAL	69.999.953,00	-0,18	65.308.512,53	48.741.300,84
04 571 DESENVOLVIMENTO CIENTIFICO	38.518.322,00		27.395.815,45	2.247.353,34
04 573 DIFUSAO DO CONHECIMENTO CIENTIFICO E TECNOLÓGICO	5.809.893,00		5.070.299,59	868.398,86
04 605 ABASTECIMENTO	11.398.361,00		11.398.361,00	11.398.361,00
04 662 PRODUCAO INDUSTRIAL	16.100.000,00		14.064.368,90	4.022.335,50
04 694 SERVICOS FINANCEIROS	456.991.430,00		456.991.430,00	147.507.403,01
04 722 TELECOMUNICACOES	248.519.834,00		245.172.607,38	81.013.234,02
04 846 OUTROS ENCARGOS ESPECIAIS	699.297.292,00		522.301.661,06	348.380.805,77
05 DEFESA NACIONAL	29.272.409.693,00	-7,41	26.147.139.832,74	2.883.717.130,23
05 122 ADMINISTRACAO GERAL	16.495.318.826,00	0,41	16.308.942.738,57	238.077.549,30
05 125 NORMATIZACAO E FISCALIZACAO	84.538.988,00		57.992.657,59	6.839.809,86
05 126 TECNOLOGIA DA INFORMACAO	121.029.608,00	-0,26	92.562.510,18	22.400.021,01
05 128 FORMACAO DE RECURSOS HUMANOS	95.480.410,00	-0,08	81.729.492,37	10.209.022,28
05 131 COMUNICACAO SOCIAL	1.555.000,00		1.103.370,59	3.300,00
05 151 DEFESA AEREA	3.736.944.406,00	-3,51	3.294.733.207,10	1.217.626.589,53
05 152 DEFESA NAVAL	3.843.762.456,00	-0,30	1.866.971.908,02	232.770.790,04
05 153 DEFESA TERRESTRE	1.439.152.003,00	-1,60	1.283.499.156,20	490.093.236,16
05 182 DEFESA CIVIL	175.472.204,00	-0,01	170.653.986,34	28.127.223,07
05 183 INFORMACAO E INTELIGENCIA	4.969.953,00	0,02	4.586.343,86	570.613,37
05 212 COOPERACAO INTERNACIONAL	130.563.501,00	-1,19	127.190.960,08	34.784.926,30
05 244 ASSISTENCIA COMUNITARIA	264.615.946,00	-0,04	197.121.683,76	167.654.769,08
05 301 ATENCAO BASICA	62.201.083,00		61.679.488,54	4.141.736,91
05 302 ASSISTENCIA HOSPITALAR E AMBULATORIAL	1.161.487.587,00	-0,21	1.158.161.879,70	91.146.268,16
05 303 SUPORTE PROFILATICO E TERAPEUTICO	4.377.498,00		3.937.490,92	271.515,64
05 305 VIGILANCIA EPIDEMIOLOGICA	7.172.000,00		4.552.057,18	1.956.137,86
05 306 ALIMENTACAO E NUTRICAO	243.750.456,00	-0,12	242.278.589,69	13.218.466,53
05 331 PROTECAO E BENEFICIOS AO TRABALHADOR	306.676.635,00		303.515.312,96	88.569,15
05 333 EMPREGABILIDADE	12.000.000,00		9.196.930,99	390.676,55
05 361 ENSINO FUNDAMENTAL	2.957.000,00		2.802.257,62	158.681,11
05 362 ENSINO MEDIO	2.875.000,00		2.696.255,23	115.533,32
05 363 ENSINO PROFISSIONAL	46.387.000,00		43.789.656,20	2.241.000,53
05 364 ENSINO SUPERIOR	7.233.900,00	-0,08	7.081.198,28	3.367.244,80
05 365 EDUCACAO INFANTIL	65.631.491,00		65.581.926,15	2.192.660,82
05 366 EDUCACAO DE JOVENS E ADULTOS	4.050.000,00		3.226.212,87	694.240,03
05 391 PATRIMONIO HISTORICO, ARTISTICO E ARQUEOLOGICO	4.107.248,00		3.760.033,06	768.461,44
05 482 HABITACAO URBANA	58.738.618,00		49.312.045,88	18.987.803,83
05 545 METEOROLOGIA	2.421.050,00		1.462.599,30	315.212,80
05 571 DESENVOLVIMENTO CIENTIFICO	156.671.236,00		115.656.149,20	6.811.587,52
05 572 DESENVOLVIMENTO TECNOLÓGICO E ENGENHARIA	214.332.000,00	-0,16	198.991.349,42	53.537.909,70
05 662 PRODUCAO INDUSTRIAL	750.000,00		747.729,60	236.978,19
05 722 TELECOMUNICACOES	31.490.287,00	-0,20	23.317.560,02	4.129.335,19
05 752 ENERGIA ELETRICA	1.000.000,00		599.996,83	422.477,50



MINISTÉRIO DA FAZENDA
SECRETARIA DO TESOURO NACIONAL

TITULO	EXECUÇÃO DA DESPESA POR FUNÇÃO E SUBFUNÇÃO	EXERCICIO 2009	MES DEZEMBRO
SUBTITULO			
ESFERA ORÇAMENTÁRIA	ORÇAMENTOS FISCAL E DA SEGURIDADE SOCIAL	EMISSAO 31/12/2009	PAGINA

ESPECIFICAÇÃO	DOTAÇÃO ATUALIZADA	MOVIMENTAÇÃO LÍQUIDA DE CRÉDITOS	DESPESAS REALIZADAS	DESPESAS INSCRITAS EM RP NÃO PROCESSADOS
05 781 TRANSPORTE AEREO	172.334.242,00	-0,06	74.468.607,30	69.265.562,49
05 782 TRANSPORTE RODOVIARIO	2.000.000,00		1.199.987,22	602.692,05
05 784 TRANSPORTE HIDROVIARIO	57.870.007,00		49.863.462,80	9.763.841,92
05 811 DESPORTO DE RENDIMENTO	249.865.748,00	-0,02	231.956.588,83	149.615.723,69
05 845 TRANSFERENCIAS	399.906,00			
05 846 OUTROS ENCARGOS ESPECIAIS	226.400,00		216.452,29	118.962,50
06 SEGURANCA PUBLICA	8.895.756.696,00	-0,11	7.991.291.125,25	1.448.595.471,77
06 122 ADMINISTRACAO GERAL	4.292.382.013,00		4.242.404.647,35	95.762.763,53
06 125 NORMATIZACAO E FISCALIZACAO	23.705.000,00		11.305.486,77	3.846.593,48
06 126 TECNOLOGIA DA INFORMACAO	83.056.245,00		51.404.203,47	25.361.271,34
06 128 FORMACAO DE RECURSOS HUMANOS	795.711.939,00		768.201.151,93	98.118.498,96
06 131 COMUNICACAO SOCIAL	1.500.000,00		1.055.446,00	1.015.649,00
06 181 POLICIAMENTO	732.338.408,00	-0,05	605.175.539,69	259.080.165,05
06 182 DEFESA CIVIL	2.390.214.526,00		1.848.955.924,38	794.205.539,80
06 183 INFORMACAO E INTELIGENCIA	190.888.665,00		109.706.246,87	41.137.311,76
06 212 COOPERACAO INTERNACIONAL	308.699,00	-0,06	293.795,52	62.700,82
06 301 ATENCAO BASICA	37.303.994,00		37.002.179,74	242.014,38
06 303 SUPORTE PROFILATICO E TERAPEUTICO	200.000,00		62.477,76	
06 306 ALIMENTACAO E NUTRICAO	44.420.205,00		43.231.714,78	1.383.617,07
06 331 PROTECAO E BENEFICIOS AO TRABALHADOR	5.800.585,00		5.053.411,29	1.234.773,38
06 365 EDUCACAO INFANTIL	5.842.505,00		5.628.891,67	247.854,08
06 421 CUSTODIA E REINTEGRACAO SOCIAL	4.347.712,00		3.152.170,00	3.152.170,00
06 422 DIREITOS INDIVIDUAIS, COLETIVOS E DIFUSOS	278.627.969,00		252.494.135,37	122.216.135,26
06 452 SERVICOS URBANOS	363.731,00		278.334,32	45.834,82
06 572 DESENVOLVIMENTO TECNOLÓGICO E ENGENHARIA	1.752.000,00		772.510,84	51.444,47
06 722 TELECOMUNICACOES	6.992.500,00		5.112.857,50	1.431.134,57
07 RELACOES EXTERIORES	1.880.882.132,00	-0,47	1.548.807.996,13	26.934.352,88
07 122 ADMINISTRACAO GERAL	965.125.757,00	0,16	865.402.605,13	9.216.103,37
07 126 TECNOLOGIA DA INFORMACAO	17.300.000,00		11.868.862,26	2.055.352,46
07 128 FORMACAO DE RECURSOS HUMANOS	8.900.000,00	-1,44	7.771.912,61	2.298.087,63
07 211 RELACOES DIPLOMATICAS	698.275.765,00	0,35	517.135.501,47	10.259.603,17
07 212 COOPERACAO INTERNACIONAL	60.730.000,00	-0,02	34.466.121,33	1.288.834,73
07 301 ATENCAO BASICA	63.133.226,00	0,08	53.873.252,38	67.345,00
07 306 ALIMENTACAO E NUTRICAO	3.215.256,00		3.208.694,35	
07 331 PROTECAO E BENEFICIOS AO TRABALHADOR	990.748,00		723.258,99	
07 365 EDUCACAO INFANTIL	123.780,00		104.739,30	
07 392 DIFUSAO CULTURAL	34.350.538,00	0,41	30.227.885,92	653.390,04
07 573 DIFUSAO DO CONHECIMENTO CIENTIFICO E TECNOLÓGICO	8.537.062,00		8.375.721,59	1.009.999,37
07 691 PROMOCAO COMERCIAL	20.200.000,00	-0,01	15.649.440,80	85.637,11
08 ASSISTENCIA SOCIAL	34.328.677.411,00		33.335.541.042,95	219.454.602,65
08 121 PLANEJAMENTO E ORÇAMENTO	6.935.000,00		4.385.165,28	2.024.839,55
08 121 ADMINISTRACAO GERAL	128.442.304,00		123.253.419,44	6.969.806,42
08 122 NORMATIZACAO E FISCALIZACAO	12.437.305,00		12.437.305,00	49.104,75
08 125 TECNOLOGIA DA INFORMACAO	56.103.844,00		47.205.257,79	5.182.735,68
08 126 FORMACAO DE RECURSOS HUMANOS	1.835.509,00		1.475.169,16	49.837,00
08 128 COMUNICACAO SOCIAL	14.380.300,00		13.500.000,00	6.326.805,00
08 131 INFORMACAO E INTELIGENCIA	1.315.804,00		645.823,20	645.823,20
08 183 ASSISTENCIA AO IDOSO	8.953.899.715,00		8.674.984.516,48	
08 241 ASSISTENCIA AO PORTADOR DE DEFICIENCIA	10.165.052.451,00		10.037.200.688,15	465,00
08 242 ASSISTENCIA A CRIANCA E AO ADOLESCENTE	680.740.141,00		618.363.448,75	14.701.313,75
08 243 ASSISTENCIA COMUNITARIA	13.475.910.223,00		13.174.237.490,90	117.093.333,64
08 244 ATENCAO BASICA	449.412,00		435.680,81	



MINISTÉRIO DA FAZENDA
SECRETARIA DO TESOURO NACIONAL

TITULO	EXECUÇÃO DA DESPESA POR FUNÇÃO E SUBFUNÇÃO			EXERCICIO	MES
SUBTITULO				2009	DEZEMBRO
ESFERA ORÇAMENTÁRIA	ORÇAMENTOS FISCAL E DA SEGURIDADE SOCIAL			EMISSAO	PAGINA
				31/12/2009	
ESPECIFICAÇÃO	DOTAÇÃO ATUALIZADA	MOVIMENTAÇÃO LÍQUIDA DE CRÉDITOS	DESPESAS REALIZADAS	DESPESAS INSCRITAS EM RP NÃO PROCESSADOS	
08 301 ALIMENTACAO E NUTRICAO	674.943.244,00		528.871.686,02	61.988.535,73	
08 306 PROTECAO E BENEFICIOS AO TRABALHADOR	328.463,00		298.765,35		
08 331 EDUCACAO INFANTIL	76.603,00		70.273,53		
08 365 EDUCACAO DE JOVENS E ADULTOS	500.000,00		332.700,00		
08 366 SANEAMENTO BASICO RURAL	139.927.093,00		82.469.813,62	2.795.085,85	
08 511 ABASTECIMENTO	15.400.000,00		15.373.839,47	1.626.917,08	
09 PREVIDENCIA SOCIAL	294.499.067.640,00		291.079.255.477,05	893.614.877,06	
09 092 REPRESENTACAO JUDICIAL E EXTRAJUDICIAL	24.959.902,00		24.939.336,40	257.560,42	
09 122 ADMINISTRACAO GERAL	3.606.005.734,00		3.587.246.462,87	33.737.355,88	
09 125 NORMATIZACAO E FISCALIZACAO	3.461.010,00		1.879.690,45	51.321,98	
09 126 TECNOLOGIA DA INFORMACAO	551.665.894,00		518.176.622,91	93.637.958,01	
09 128 FORMACAO DE RECURSOS HUMANOS	40.193.009,00		32.591.344,52	4.184.396,39	
09 131 COMUNICACAO SOCIAL	21.000.000,00		20.881.958,52	10.232.469,14	
09 271 PREVIDENCIA BASICA	223.993.749.114,00		221.003.809.008,29	454.707.892,22	
09 272 PREVIDENCIA DO REGIME ESTATUTARIO	63.852.681.607,00		63.576.727.608,67	123.532.766,01	
09 274 PREVIDENCIA ESPECIAL	2.182.421.066,00		2.099.146.400,58	171.673.065,19	
09 301 ATENCAO BASICA	100.706.811,00		100.636.610,16	637.610,40	
09 306 ALIMENTACAO E NUTRICAO	65.407.186,00		63.484.483,78		
09 331 PROTECAO E BENEFICIOS AO TRABALHADOR	39.674.311,00		34.219.039,86		
09 365 EDUCACAO INFANTIL	3.510.860,00		3.478.188,36		
09 571 DESENVOLVIMENTO CIENTIFICO	1.223.686,00		1.197.341,24	897.803,83	
09 665 NORMALIZACAO E QUALIDADE	11.537.143,00		10.841.380,44	64.677,59	
09 845 TRANSFERENCIAS	870.307,00				
10 SAUDE	59.558.837.469,00		58.148.973.462,62	8.415.815.006,74	
10 121 PLANEJAMENTO E ORCAMENTO	42.420.289,00		29.517.076,13	19.767.100,92	
10 122 ADMINISTRACAO GERAL	7.097.409.084,00		6.963.473.387,94	220.881.808,92	
10 124 CONTROLE INTERNO	15.787.907,00		15.583.123,97	9.532.108,05	
10 125 NORMATIZACAO E FISCALIZACAO	50.047.301,00		49.529.964,78	3.524.709,14	
10 126 TECNOLOGIA DA INFORMACAO	237.673.477,00		232.217.673,26	39.127.659,35	
10 128 FORMACAO DE RECURSOS HUMANOS	232.817.795,00		211.292.875,10	93.486.412,27	
10 131 COMUNICACAO SOCIAL	122.312.236,00		118.240.012,90	39.397.977,51	
10 183 INFORMACAO E INTELIGENCIA	67.114.135,00		67.082.293,15	39.973.641,75	
10 242 ASSISTENCIA AO PORTADOR DE DEFICIENCIA	1.930.000,00		1.823.396,50	1.125.218,39	
10 243 ASSISTENCIA A CRIANCA E AO ADOLESCENTE	13.039.198,00		12.478.882,71	8.945.652,66	
10 301 ATENCAO BASICA	9.586.461.681,00		9.371.029.492,96	810.765.380,86	
10 302 ASSISTENCIA HOSPITALAR E AMBULATORIAL	29.645.074.275,00		28.965.502.785,19	2.410.175.676,38	
10 303 SUPORTE PROFILATICO E TERAPEUTICO	6.123.105.159,00		6.057.988.508,93	1.412.075.750,09	
10 304 VIGILANCIA SANITARIA	299.833.428,00		291.568.976,66	54.491.865,99	
10 305 VIGILANCIA EPIDEMIOLOGICA	3.542.823.444,00		3.392.805.556,28	1.689.020.019,98	
10 306 ALIMENTACAO E NUTRICAO	193.426.024,00		189.441.132,58	10.407.982,86	
10 331 PROTECAO E BENEFICIOS AO TRABALHADOR	85.081.950,00		75.787.544,44	645.129,84	
10 364 ENSINO SUPERIOR	152.778.848,00		150.193.579,65	62.663.142,12	
10 365 EDUCACAO INFANTIL	9.631.439,00		8.628.800,10	40.020,30	
10 422 DIREITOS INDIVIDUAIS, COLETIVOS E DIFUSOS	62.630.540,00		61.304.192,27	48.264.777,11	
10 423 ASSISTENCIA AOS POVOS INDIGENAS	348.324.513,00		341.294.535,61	105.511.708,34	
10 511 SANEAMENTO BASICO RURAL	344.682.542,00		323.199.120,69	314.972.658,46	
10 512 SANEAMENTO BASICO URBANO	1.012.396.789,00		951.759.204,61	944.414.198,63	
10 541 PRESERVACAO E CONSERVACAO AMBIENTAL	4.125.000,00		929.254,59	103.398,17	
10 571 DESENVOLVIMENTO CIENTIFICO	239.173.177,00		237.592.240,79	68.295.058,72	
10 572 DESENVOLVIMENTO TECNOLÓGICO E ENGENHARIA	6.100.000,00		6.100.000,00	4.597.295,52	
10 573 DIFUSAO DO CONHECIMENTO CIENTIFICO E TECNOLÓGICO	22.637.238,00		22.609.850,83	3.608.654,41	
11 TRABALHO	30.657.681.605,00		29.300.856.976,82	670.281.005,03	



MINISTÉRIO DA FAZENDA
SECRETARIA DO TESOURO NACIONAL

TITULO	EXECUÇÃO DA DESPESA POR FUNÇÃO E SUBFUNÇÃO	EXERCICIO 2009	MES DEZEMBRO
SUBTITULO			
ESFERA ORÇAMENTÁRIA	ORÇAMENTOS FISCAL E DA SEGURIDADE SOCIAL	EMISSAO 31/12/2009	PAGINA

ESPECIFICAÇÃO	DOTAÇÃO ATUALIZADA	MOVIMENTAÇÃO LÍQUIDA DE CRÉDITOS	DESPESAS REALIZADAS	DESPESAS INSCRITAS EM RP NÃO PROCESSADOS
11 122 ADMINISTRACAO GERAL	1.333.575.415,00		1.288.035.075,03	29.440.603,70
11 123 ADMINISTRACAO FINANCEIRA	171.293.024,00		72.974.808,76	15.684.801,42
11 125 NORMATIZACAO E FISCALIZACAO	39.762.000,00		29.276.149,78	4.742.997,63
11 126 TECNOLOGIA DA INFORMACAO	66.708.918,00		64.889.618,61	4.760.974,18
11 128 FORMACAO DE RECURSOS HUMANOS	3.217.472,00		1.341.280,38	460.051,91
11 131 COMUNICACAO SOCIAL	5.800.000,00		4.859.607,52	1.288.550,00
11 301 ATENCAO BASICA	17.101.475,00		17.079.288,72	1.720.915,40
11 306 ALIMENTACAO E NUTRICAO	13.383.800,00		13.241.605,24	
11 331 PROTECAO E BENEFICIOS AO TRABALHADOR	28.027.594.183,00		27.175.921.686,30	307.252.295,18
11 332 RELACOES DE TRABALHO	22.686.805,00		11.925.530,78	2.415.491,32
11 333 EMPREGABILIDADE	425.657.392,00		248.674.640,41	173.026.426,28
11 334 FOMENTO AO TRABALHO	56.449.119,00		40.657.873,43	30.243.168,15
11 365 EDUCACAO INFANTIL	781.396,00		695.375,68	
11 366 EDUCACAO DE JOVENS E ADULTOS	457.149.106,00		317.709.103,97	94.766.350,01
11 392 DIFUSAO CULTURAL	2.000.000,00			
11 422 DIREITOS INDIVIDUAIS, COLETIVOS E DIFUSOS	263.500,00		25.939,72	
11 571 DESENVOLVIMENTO CIENTIFICO	12.300.000,00		11.599.392,49	3.968.202,48
11 573 DIFUSAO DO CONHECIMENTO CIENTIFICO E TECNOLÓGICO	1.950.000,00		1.950.000,00	510.177,37
11 846 OUTROS ENCARGOS ESPECIAIS	8.000,00			
12 EDUCACAO	39.904.822.756,00		36.679.526.520,69	4.970.167.342,03
12 122 ADMINISTRACAO GERAL	3.086.042.483,00		2.780.712.143,51	78.715.690,13
12 123 ADMINISTRACAO FINANCEIRA	95.908.563,00		95.622.000,00	4.088.151,80
12 126 TECNOLOGIA DA INFORMACAO	486.520.563,00		334.890.965,79	174.859.905,50
12 128 FORMACAO DE RECURSOS HUMANOS	779.903.860,00		571.972.689,66	179.984.338,00
12 131 COMUNICACAO SOCIAL	31.600.000,00		25.900.000,00	16.517,89
12 212 COOPERACAO INTERNACIONAL	59.532.032,00		54.609.680,22	1.012.143,48
12 243 ASSISTENCIA A CRIANCA E AO ADOLESCENTE	6.960.000,00		5.390.508,38	2.493.063,57
12 301 ATENCAO BASICA	341.609.506,00		184.287.976,88	24.866.155,06
12 302 ASSISTENCIA HOSPITALAR E AMBULATORIAL	2.176.049.445,00		1.997.523.020,09	61.007.463,20
12 303 SUPORTE PROFILATICO E TERAPEUTICO	15.000,00		15.000,00	10.500,00
12 306 ALIMENTACAO E NUTRICAO	2.330.828.234,00		2.313.072.776,10	9.391.216,46
12 331 PROTECAO E BENEFICIOS AO TRABALHADOR	125.959.534,00		114.570.081,47	75.721,97
12 361 ENSINO FUNDAMENTAL	788.800.738,00		723.619.569,02	119.160.724,41
12 362 ENSINO MEDIO	383.948.436,00		344.070.753,77	50.087.027,19
12 363 ENSINO PROFISSIONAL	2.899.711.115,00		2.589.250.324,29	726.844.935,14
12 364 ENSINO SUPERIOR	16.454.082.942,00		15.498.052.464,73	2.513.435.254,79
12 365 EDUCACAO INFANTIL	86.716.443,00		45.667.048,42	18.747.010,57
12 366 EDUCACAO DE JOVENS E ADULTOS	415.549.660,00		339.143.381,30	11.203.612,85
12 367 EDUCACAO ESPECIAL	131.411.148,00		106.143.801,60	56.852.167,84
12 391 PATRIMONIO HISTORICO, ARTISTICO E ARQUEOLOGICO	1.476.273,00		1.130.670,62	898.364,85
12 392 DIFUSAO CULTURAL	100.617.487,00		80.972.631,38	51.323.982,71
12 422 DIREITOS INDIVIDUAIS, COLETIVOS E DIFUSOS	30.070.000,00		16.971.500,80	7.441.213,35
12 571 DESENVOLVIMENTO CIENTIFICO	147.600.747,00		127.786.449,40	64.897.951,92
12 573 DIFUSAO DO CONHECIMENTO CIENTIFICO E TECNOLÓGICO	177.475.726,00		131.474.937,66	36.017.717,25
12 813 LAZER	7.461.200,00		6.256.532,26	4.163.508,10
12 847 TRANSFERENCIAS PARA A EDUCACAO BASICA	8.758.971.621,00		8.190.419.613,34	772.573.004,00
13 CULTURA	1.301.168.119,00	-0,01	1.119.576.844,03	421.449.339,38
13 121 PLANEJAMENTO E ORÇAMENTO	16.778.194,00		15.022.220,51	9.085.104,10
13 122 ADMINISTRACAO GERAL	355.287.023,00		336.847.939,77	21.190.445,98
13 123 ADMINISTRACAO FINANCEIRA	4.307.100,00		1.757.177,66	1.757.177,66
13 125 NORMATIZACAO E FISCALIZACAO	2.696.631,00		2.077.495,63	483.676,73
13 126 TECNOLOGIA DA INFORMACAO	16.001.248,00		13.655.608,90	5.173.305,20
13 128 FORMACAO DE RECURSOS HUMANOS	19.669.722,00		17.956.947,27	3.279.604,56
13 131 COMUNICACAO SOCIAL	5.000.000,00		1.909.252,05	1.673.073,27



MINISTÉRIO DA FAZENDA
SECRETARIA DO TESOURO NACIONAL

TITULO	EXECUÇÃO DA DESPESA POR FUNÇÃO E SUBFUNÇÃO		EXERCICIO	MES
SUBTITULO			2009	DEZEMBRO
ESFERA ORÇAMENTÁRIA	ORÇAMENTOS FISCAL E DA SEGURIDADE SOCIAL		EMISSAO	PAGINA
			31/12/2009	
ESPECIFICAÇÃO	DOTAÇÃO ATUALIZADA	MOVIMENTAÇÃO LÍQUIDA DE CRÉDITOS	DESPESAS REALIZADAS	DESPESAS INSCRITAS EM RP NÃO PROCESSADOS
13 301 ATENCAO BASICA	7.326.686,00		6.684.957,21	1.908.785,70
13 306 ALIMENTACAO E NUTRICAO	5.365.925,00		5.209.304,52	2.231,56
13 331 PROTECAO E BENEFICIOS AO TRABALHADOR	4.581.520,00		3.076.639,95	2.000,00
13 365 EDUCACAO INFANTIL	202.212,00		172.628,04	1.000,00
13 391 PATRIMONIO HISTORICO, ARTISTICO E ARQUEOLOGICO	139.928.000,00	-0,01	120.001.002,37	77.705.685,82
13 392 DIFUSAO CULTURAL	615.268.996,00		490.249.219,60	294.311.696,43
13 422 DIREITOS INDIVIDUAIS, COLETIVOS E DIFUSOS	1.908.850,00		1.521.371,02	904.856,00
13 572 DESENVOLVIMENTO TECNOLÓGICO E ENGENHARIA	2.700.000,00		2.101.143,77	1.609.550,24
13 662 PRODUCAO INDUSTRIAL	9.300.000,00		9.269.238,60	214.693,77
13 691 PROMOCAO COMERCIAL	94.846.012,00		92.064.697,16	2.146.452,36
14 DIREITOS DA CIDADANIA	1.873.974.809,00	-0,02	1.569.164.091,00	415.929.063,37
14 031 ACAO LEGISLATIVA	1.500.000,00		1.500.000,00	
14 121 PLANEJAMENTO E ORCAMENTO	245.000,00		200.000,00	200.000,00
14 122 ADMINISTRACAO GERAL	524.253.675,00		497.280.569,48	36.869.059,47
14 123 ADMINISTRACAO FINANCEIRA	2.540.000,00		2.540.000,00	596.419,21
14 125 NORMATIZACAO E FISCALIZACAO	496.000,00		495.314,20	272.834,34
14 126 TECNOLOGIA DA INFORMACAO	29.363.269,00		21.849.367,91	8.654.086,24
14 128 FORMACAO DE RECURSOS HUMANOS	95.806.888,00		65.264.166,11	19.993.092,23
14 131 COMUNICACAO SOCIAL	29.252.825,00		21.918.837,37	12.611.885,42
14 183 INFORMACAO E INTELIGENCIA	3.372.000,00		1.663.350,00	1.663.350,00
14 241 ASSISTENCIA AO IDOSO	900.000,00		824.005,00	150.000,00
14 242 ASSISTENCIA AO PORTADOR DE DEFICIENCIA	700.000,00		700.000,00	500.000,00
14 243 ASSISTENCIA A CRIANCA E AO ADOLESCENTE	92.350.674,00		82.047.103,34	65.651.905,43
14 244 ASSISTENCIA COMUNITARIA	100.000,00		99.680,59	46.182,10
14 301 ATENCAO BASICA	7.185.271,00		7.020.765,06	808.059,00
14 306 ALIMENTACAO E NUTRICAO	6.503.099,00		6.476.485,30	
14 331 PROTECAO E BENEFICIOS AO TRABALHADOR	2.923.290,00		2.045.135,61	39.042,20
14 334 FOMENTO AO TRABALHO	517.642,00		100.000,00	100.000,00
14 365 EDUCACAO INFANTIL	417.420,00		385.337,23	
14 366 EDUCACAO DE JOVENS E ADULTOS	563.826.689,00		485.609.770,55	21.090.593,29
14 392 DIFUSAO CULTURAL	2.600.000,00		1.892.651,34	350.766,48
14 421 CUSTODIA E REINTEGRACAO SOCIAL	230.248.352,00		168.772.464,96	151.727.012,41
14 422 DIREITOS INDIVIDUAIS, COLETIVOS E DIFUSOS	186.221.099,00	-0,02	125.417.829,63	70.890.999,39
14 423 ASSISTENCIA AOS POVOS INDIGENAS	68.359.013,00		54.311.768,89	14.964.860,69
14 541 PRESERVACAO E CONSERVACAO AMBIENTAL	16.887.900,00		14.325.864,39	3.226.064,67
14 571 DESENVOLVIMENTO CIENTIFICO	1.759.000,00		1.589.150,83	688.377,59
14 812 DESPORTO COMUNITARIO	5.134.503,00		4.442.743,22	4.442.743,22
14 845 TRANSFERENCIAS	511.200,00		391.729,99	
15 URBANISMO	6.692.946.179,00	0,02	4.710.715.909,93	3.050.364.347,49
15 121 PLANEJAMENTO E ORCAMENTO	10.160.185,00	0,02	7.294.761,33	4.001.559,39
15 122 ADMINISTRACAO GERAL	143.050.642,00		125.696.867,62	16.164.878,87
15 126 TECNOLOGIA DA INFORMACAO	120.394.647,00		98.363.778,62	5.006.386,84
15 128 FORMACAO DE RECURSOS HUMANOS	10.301.838,00		7.450.379,92	2.570.834,97
15 131 COMUNICACAO SOCIAL	124.680.362,00		124.672.024,40	81.760.465,68
15 244 ASSISTENCIA COMUNITARIA	409.804.009,00		255.431.559,14	251.180.858,75
15 301 ATENCAO BASICA	11.082.888,00		9.245.567,23	165.383,80
15 306 ALIMENTACAO E NUTRICAO	24.854.657,00		23.806.343,18	687.013,16
15 331 PROTECAO E BENEFICIOS AO TRABALHADOR	2.918.572,00		2.830.352,79	99.133,51
15 365 EDUCACAO INFANTIL	994.312,00		965.675,86	
15 451 INFRA-ESTRUTURA URBANA	4.457.491.019,00		2.895.986.808,98	2.124.261.599,13
15 452 SERVICOS URBANOS	301.495.220,00		206.895.503,29	197.693.906,03
15 453 TRANSPORTES COLETIVOS URBANOS	1.053.097.828,00		946.640.876,28	364.480.005,53
15 482 HABITACAO URBANA	10.000.000,00		4.033.921,29	1.451.431,83
15 572 DESENVOLVIMENTO TECNOLÓGICO E ENGENHARIA	11.220.000,00		1.401.490,00	840.890,00



MINISTÉRIO DA FAZENDA
SECRETARIA DO TESOURO NACIONAL

TITULO	EXECUÇÃO DA DESPESA POR FUNÇÃO E SUBFUNÇÃO			EXERCICIO	MES
				2009	DEZEMBRO
SUBTITULO					
ESFERA ORÇAMENTÁRIA	ORÇAMENTOS FISCAL E DA SEGURIDADE SOCIAL			EMISSAO	PAGINA
				31/12/2009	
ESPECIFICAÇÃO	DOTAÇÃO ATUALIZADA	MOVIMENTAÇÃO LÍQUIDA DE CRÉDITOS	DESPESAS REALIZADAS	DESPESAS INSCRITAS EM RP NÃO PROCESSADOS	
15 665 NORMALIZACAO E QUALIDADE	1.400.000,00				
16 HABITACAO	1.222.683.225,00		1.010.904.881,34	875.153.613,44	
16 451 INFRA-ESTRUTURA URBANA	719.581.127,00		655.884.147,42	567.182.002,84	
16 482 HABITACAO URBANA	503.102.098,00		355.020.733,92	307.971.610,60	
17 SANEAMENTO	3.111.855.045,00		3.018.961.463,63	2.173.887.676,43	
17 122 ADMINISTRACAO GERAL	1.000.000,00		879.121,19		
17 512 SANEAMENTO BASICO URBANO	3.110.855.045,00		3.018.082.342,44	2.173.887.676,43	
GESTAO AMBIENTAL	4.222.104.845,00	0,01	3.697.451.936,49	2.014.024.511,32	
18 121 PLANEJAMENTO E ORCAMENTO	5.715.406,00		3.677.351,74	1.007.822,52	
18 122 ADMINISTRACAO GERAL	1.035.966.835,00	0,01	969.403.588,88	29.315.835,35	
18 125 NORMATIZACAO E FISCALIZACAO	94.795.726,00		68.005.861,81	7.723.602,37	
18 126 TECNOLOGIA DA INFORMACAO	37.576.973,00		33.527.388,59	7.934.553,58	
18 127 ORDENAMENTO TERRITORIAL	15.979.508,00		3.410.420,14	1.224.732,52	
18 128 FORMACAO DE RECURSOS HUMANOS	42.520.444,00		22.050.251,88	11.477.893,53	
18 131 COMUNICACAO SOCIAL	413.212,00		840,00		
18 301 ATENCAO BASICA	15.422.256,00		14.416.290,87	185.250,84	
18 305 VIGILANCIA EPIDEMIOLOGICA	2.197.000,00		2.145.560,69	1.428.643,67	
18 306 ALIMENTACAO E NUTRICAO	14.879.584,00		14.439.582,32		
18 331 PROTECAO E BENEFICIOS AO TRABALHADOR	2.340.015,00		2.175.605,48		
18 365 EDUCACAO INFANTIL	1.495.790,00		1.306.771,98		
18 511 SANEAMENTO BASICO RURAL	68.800.000,00		68.788.870,36	68.257.631,83	
18 512 SANEAMENTO BASICO URBANO	18.296.618,00		12.080.601,29	11.960.299,23	
18 541 PRESERVACAO E CONSERVACAO AMBIENTAL	199.084.646,00		99.453.058,03	29.251.530,51	
18 542 CONTROLE AMBIENTAL	96.303.403,00		68.951.427,07	10.033.805,62	
18 543 RECUPERACAO DE AREAS DEGRADADAS	19.452.766,00		11.999.081,84	9.736.466,15	
18 544 RECURSOS HIDRICOS	2.517.347.193,00		2.289.214.042,03	1.815.844.615,67	
18 571 DESENVOLVIMENTO CIENTIFICO	2.433.100,00		960.731,72	291.088,75	
18 572 DESENVOLVIMENTO TECNOLÓGICO E ENGENHARIA	100.000,00				
18 573 DIFUSAO DO CONHECIMENTO CIENTIFICO E TECNOLÓGICO	3.350.000,00		542.163,24		
18 601 PROMOCAO DA PRODUCAO VEGETAL	3.874.370,00		1.256.901,29	527.415,20	
18 784 TRANSPORTE HIDROVIARIO	23.760.000,00		9.645.545,24	7.823.323,98	
19 CIENCIA E TECNOLOGIA	6.559.222.739,00	8,01	6.190.020.530,97	1.167.916.661,21	
19 121 PLANEJAMENTO E ORCAMENTO	6.657.962,00		6.657.893,92	60.000,00	
19 122 ADMINISTRACAO GERAL	1.459.525.069,00		1.400.448.196,27	34.833.719,96	
19 125 NORMATIZACAO E FISCALIZACAO	9.546.064,00		7.854.522,98	3.384.848,28	
19 126 TECNOLOGIA DA INFORMACAO	157.205.780,00		141.965.846,46	80.139.021,33	
19 128 FORMACAO DE RECURSOS HUMANOS	6.718.985,00		5.124.158,94	803.867,11	
19 131 COMUNICACAO SOCIAL	500.000,00		500.000,00	22.123,63	
19 182 DEFESA CIVIL	364.000,00		333.304,11	265.518,76	
19 212 COOPERACAO INTERNACIONAL	4.766.418,00	0,02	4.445.895,60	570.613,37	
19 301 ATENCAO BASICA	24.821.448,00		24.303.764,62	2.026.513,25	
19 306 ALIMENTACAO E NUTRICAO	21.062.205,00		20.197.927,66	977.545,59	
19 331 PROTECAO E BENEFICIOS AO TRABALHADOR	18.702.801,00		18.204.442,19	981.977,91	
19 365 EDUCACAO INFANTIL	1.089.876,00		841.731,67	8.376,56	
19 542 CONTROLE AMBIENTAL	5.627.000,00		5.450.245,80	1.621.288,73	
19 571 DESENVOLVIMENTO CIENTIFICO	1.079.351.650,00	0,01	1.070.262.722,39	104.485.332,31	
19 572 DESENVOLVIMENTO TECNOLÓGICO E ENGENHARIA	2.912.412.133,00	0,14	2.787.848.633,09	663.938.291,66	
19 573 DIFUSAO DO CONHECIMENTO CIENTIFICO E TECNOLÓGICO	100.665.071,00		96.655.888,00	57.145.571,11	
19 662 PRODUCAO INDUSTRIAL	455.975.148,00		388.235.461,18	93.090.345,66	
19 663 MINERACAO	15.833.572,00		15.684.459,39	7.091.919,33	



MINISTÉRIO DA FAZENDA
SECRETARIA DO TESOURO NACIONAL

TITULO	EXECUÇÃO DA DESPESA POR FUNÇÃO E SUBFUNÇÃO	EXERCICIO	MES
		2009	DEZEMBRO
SUBTITULO			
ESFERA ORÇAMENTÁRIA	ORÇAMENTOS FISCAL E DA SEGURIDADE SOCIAL	EMISSAO	PAGINA
		31/12/2009	

ESPECIFICAÇÃO	DOTAÇÃO ATUALIZADA	MOVIMENTAÇÃO LÍQUIDA DE CRÉDITOS	DESPESAS REALIZADAS	DESPESAS INSCRITAS EM RP NÃO PROCESSADOS
19 665 NORMALIZACAO E QUALIDADE	1.884.000,00	7,84	1.757.963,72	1.139.462,38
19 691 PROMOCAO COMERCIAL	145.513.557,00		91.787.458,25	89.518.320,86
19 753 PETROLEO	122.500.000,00		93.610.058,47	24.553.166,47
19 754 ALCOOL	4.300.000,00		3.649.956,26	1.258.836,95
19 846 OUTROS ENCARGOS ESPECIAIS	4.200.000,00		4.200.000,00	
20 AGRICULTURA	18.041.210.737,00	-0,01	14.722.850.852,93	3.237.980.766,99
20 121 PLANEJAMENTO E ORCAMENTO	17.873.831,00		7.023.479,35	3.868.702,61
20 122 ADMINISTRACAO GERAL	3.309.011.897,00		3.234.249.160,59	48.850.250,03
20 125 NORMATIZACAO E FISCALIZACAO	70.826.735,00		57.283.572,37	16.424.456,71
20 126 TECNOLOGIA DA INFORMACAO	54.889.371,00		43.250.568,60	17.408.175,95
20 128 FORMACAO DE RECURSOS HUMANOS	35.075.613,00		19.145.058,18	7.891.679,32
20 131 COMUNICACAO SOCIAL	24.356.060,00		21.334.094,47	1.981.619,18
20 212 COOPERACAO INTERNACIONAL	468.000,00		303.210,26	3.482,39
20 301 ATENCAO BASICA	87.116.858,00		86.879.374,03	3.600.261,24
20 306 ALIMENTACAO E NUTRICAO	79.209.521,00		78.865.796,21	549.248,18
20 331 PROTECAO E BENEFICIOS AO TRABALHADOR	15.055.225,00		14.045.588,85	51.309,01
20 363 ENSINO PROFISSIONAL	4.240.203,00		2.467.384,21	420.896,46
20 365 EDUCACAO INFANTIL	8.992.155,00		8.815.687,89	37.992,66
20 367 EDUCACAO ESPECIAL	750.000,00		203.831,46	182.122,24
20 541 PRESERVACAO E CONSERVACAO AMBIENTAL	1.700.000,00		1.387.568,26	398.572,14
20 545 METEOROLOGIA	6.148.445,00		2.903.476,72	1.114.902,29
20 572 DESENVOLVIMENTO TECNOLOGICO E ENGENHARIA	442.468.963,00		422.493.603,39	212.588.825,23
20 573 DIFUSAO DO CONHECIMENTO CIENTIFICO E TECNOLOGICO	36.239.493,00		31.057.702,91	10.237.824,66
20 601 PROMOCAO DA PRODUCAO VEGETAL	4.899.880.253,00		3.644.987.516,29	610.051.942,26
20 602 PROMOCAO DA PRODUCAO ANIMAL	285.432.444,00		172.172.689,57	111.776.191,71
20 603 DEFESA SANITARIA VEGETAL	74.500.582,00		60.654.913,25	11.950.165,20
20 604 DEFESA SANITARIA ANIMAL	164.612.621,00		117.304.741,50	32.564.768,88
20 605 ABASTECIMENTO	7.698.358.424,00		6.105.221.720,44	1.789.189.461,09
20 606 EXTENSAO RURAL	4.139.548,00		4.082.978,00	
20 607 IRRIGACAO	683.796.636,00		562.653.822,04	348.189.227,52
20 665 NORMALIZACAO E QUALIDADE	12.907.134,00		12.221.038,10	2.354.843,78
20 691 PROMOCAO COMERCIAL	14.090.025,00	-0,01	5.151.255,89	403.826,42
20 692 COMERCIALIZACAO	300.000,00		102.929,11	
20 694 SERVICOS FINANCEIROS	200.000,00			
20 752 ENERGIA ELETRICA	5.420.700,00		4.960.570,99	4.899.499,83
20 784 TRANSPORTE HIDROVIARIO	3.150.000,00		1.627.520,00	990.520,00
21 ORGANIZACAO AGRARIA	5.643.836.144,00	-0,08	4.844.686.079,93	2.330.424.474,89
21 121 PLANEJAMENTO E ORCAMENTO	19.000.000,00		9.473.007,90	285.000,00
21 122 ADMINISTRACAO GERAL	702.583.527,00	-0,08	668.909.097,11	63.427.238,24
21 125 NORMATIZACAO E FISCALIZACAO	7.500.000,00		4.530.330,97	376.957,88
21 126 TECNOLOGIA DA INFORMACAO	51.706.961,00		38.031.521,15	17.270.800,99
21 127 ORDENAMENTO TERRITORIAL	587.654.633,00		402.176.936,32	375.372.610,20
21 128 FORMACAO DE RECURSOS HUMANOS	34.345.326,00		22.993.278,72	7.953.468,01
21 131 COMUNICACAO SOCIAL	7.300.000,00		7.300.000,00	3.545.016,26
21 183 INFORMACAO E INTELIGENCIA	700.000,00		261.842,48	53.067,43
21 244 ASSISTENCIA COMUNITARIA	130.058.750,00		130.058.750,00	30.000.000,00
21 301 ATENCAO BASICA	19.044.057,00		19.030.666,00	153.035,72
21 305 VIGILANCIA EPIDEMIOLOGICA	5.161.000,00		5.156.375,06	3.871.733,62
21 306 ALIMENTACAO E NUTRICAO	11.499.864,00		10.740.826,06	
21 331 PROTECAO E BENEFICIOS AO TRABALHADOR	7.809.166,00		4.643.657,30	
21 363 ENSINO PROFISSIONAL	52.353.609,00		16.350.866,21	9.207.465,43
21 365 EDUCACAO INFANTIL	730.895,00		689.331,94	
21 366 EDUCACAO DE JOVENS E ADULTOS	16.400.000,00		5.639.174,89	2.642.070,96
21 392 DIFUSAO CULTURAL	354.912,00		175.186,87	



MINISTÉRIO DA FAZENDA
SECRETARIA DO TESOURO NACIONAL

TITULO	EXECUÇÃO DA DESPESA POR FUNÇÃO E SUBFUNÇÃO	EXERCICIO	MES
SUBTITULO		2009	DEZEMBRO
ESFERA ORÇAMENTÁRIA	ORCAMENTOS FISCAL E DA SEGURIDADE SOCIAL	EMISSAO	PAGINA
		31/12/2009	

ESPECIFICAÇÃO	DOTAÇÃO ATUALIZADA	MOVIMENTAÇÃO LÍQUIDA DE CRÉDITOS	DESPESAS REALIZADAS	DESPESAS INSCRITAS EM RP NÃO PROCESSADOS
21 422 DIREITOS INDIVIDUAIS, COLETIVOS E DIFUSOS	33.943.344,00		21.054.764,48	9.569.985,74
21 541 PRESERVACAO E CONSERVACAO AMBIENTAL	1.250.000,00		450.000,00	450.000,00
21 572 DESENVOLVIMENTO TECNOLÓGICO E ENGENHARIA	7.000.000,00		5.146.728,21	4.018.828,30
21 601 PROMOCAO DA PRODUCAO VEGETAL	22.256.750,00		9.714.808,73	6.025.917,65
21 605 ABASTECIMENTO	95.413.062,00		92.053.334,20	14.829.796,69
21 606 EXTENSAO RURAL	523.134.337,00		406.039.342,08	290.322.961,20
21 631 REFORMA AGRARIA	3.277.210.906,00		2.942.980.114,39	1.476.363.272,02
21 691 PROMOCAO COMERCIAL	29.425.045,00		21.086.138,86	14.685.248,55
22 INDUSTRIA	3.333.413.089,00	-0,12	1.601.644.758,03	265.945.253,95
22 122 ADMINISTRACAO GERAL	966.256.126,00	-0,12	871.687.371,86	39.651.626,59
22 125 NORMATIZACAO E FISCALIZACAO	4.312.349,00		4.305.620,97	723.819,64
22 126 TECNOLOGIA DA INFORMACAO	110.502.987,00		94.216.548,03	20.691.729,62
22 127 ORDENAMENTO TERRITORIAL	4.307.000,00		3.894.233,62	1.233.698,30
22 128 FORMACAO DE RECURSOS HUMANOS	16.368.317,00		6.535.676,58	2.412.091,15
22 130 ADMINISTRACAO DE CONCESSOES	2.935.104,00		2.935.104,00	30.968,32
22 131 COMUNICACAO SOCIAL	299.714,00		3.730,00	
22 301 ATENCAO BASICA	12.100.081,00		11.956.956,43	996.685,08
22 306 ALIMENTACAO E NUTRICAO	14.028.130,00		13.697.926,29	1.142,75
22 331 PROTECAO E BENEFICIOS AO TRABALHADOR	2.893.579,00		2.218.361,34	4.926,49
22 333 EMPREGABILIDADE	46.814.800,00		23.135.164,04	18.467.521,73
22 365 EDUCACAO INFANTIL	857.531,00		823.804,99	4.452,00
22 391 PATRIMONIO HISTORICO, ARTISTICO E ARQUEOLOGICO	234.139,00		125.425,05	32.055,47
22 544 RECURSOS HIDRICOS	11.375.122,00		10.715.769,65	5.096.145,31
22 571 DESENVOLVIMENTO CIENTIFICO	120.000.000,00			
22 572 DESENVOLVIMENTO TECNOLÓGICO E ENGENHARIA	5.500.000,00		5.500.000,00	4.450.000,00
22 573 DIFUSAO DO CONHECIMENTO CIENTIFICO E TECNOLÓGICO	6.873.625,00		2.655.783,43	243.355,05
22 661 PROMOCAO INDUSTRIAL	1.012.642.775,00		14.156.696,03	12.398.500,00
22 662 PRODUCAO INDUSTRIAL	10.804.855,00		7.991.246,53	7.420.180,92
22 663 MINERACAO	86.254.772,00		81.303.023,07	37.114.877,63
22 664 PROPRIEDADE INDUSTRIAL	20.085.190,00		7.617.210,11	1.727.690,85
22 665 NORMALIZACAO E QUALIDADE	338.865.686,00		283.024.323,88	3.071.435,05
22 691 PROMOCAO COMERCIAL	13.962.707,00		8.431.014,13	1.249.352,00
22 693 COMERCIO EXTERIOR	328.864.000,00		103.146.627,86	74.460.000,00
22 846 OUTROS ENCARGOS ESPECIAIS	196.274.500,00		41.567.140,14	34.463.000,00
23 COMERCIO E SERVICOS	5.374.505.715,00	0,04	4.035.522.371,01	2.623.736.444,29
23 121 PLANEJAMENTO E ORCAMENTO	4.770.067,00		3.409.936,46	10.553,42
23 122 ADMINISTRACAO GERAL	93.147.467,00	0,02	89.339.745,37	8.466.370,34
23 125 NORMATIZACAO E FISCALIZACAO	1.279.976,00		1.264.201,85	680.989,00
23 126 TECNOLOGIA DA INFORMACAO	17.896.775,00		16.630.845,96	5.711.311,31
23 128 FORMACAO DE RECURSOS HUMANOS	66.721.794,00		62.541.424,39	48.061.739,72
23 131 COMUNICACAO SOCIAL	6.983.531,00		6.431.845,08	5.786.042,43
23 212 COOPERACAO INTERNACIONAL	525.614,00		243.313,07	11.843,14
23 301 ATENCAO BASICA	424.932,00		417.329,70	
23 306 ALIMENTACAO E NUTRICAO	877.971,00		831.313,50	
23 331 PROTECAO E BENEFICIOS AO TRABALHADOR	400.297,00		257.489,45	
23 365 EDUCACAO INFANTIL	65.276,00		59.365,19	
23 391 PATRIMONIO HISTORICO, ARTISTICO E ARQUEOLOGICO	2.680.000,00		2.620.000,00	2.620.000,00
23 571 DESENVOLVIMENTO CIENTIFICO	6.500.000,00		6.446.764,56	2.708.144,03
23 661 PROMOCAO INDUSTRIAL	9.635.000,00		624.990,00	101.040,00
23 665 NORMALIZACAO E QUALIDADE	3.595.074,00		3.044.447,99	2.455.149,98
23 691 PROMOCAO COMERCIAL	63.897.949,00		59.170.312,74	35.899.589,65
23 692 COMERCIALIZACAO	12.867.000,00		12.466.385,52	12.466.385,52
23 693 COMERCIO EXTERIOR	2.316.170.874,00		1.456.150.930,17	650.704.837,48
23 695 TURISMO	2.766.066.118,00	0,02	2.313.571.730,01	1.848.052.448,27



MINISTÉRIO DA FAZENDA
SECRETARIA DO TESOURO NACIONAL

TITULO	EXECUÇÃO DA DESPESA POR FUNÇÃO E SUBFUNÇÃO	EXERCICIO	MES
SUBTITULO		2009	DEZEMBRO
ESFERA ORÇAMENTÁRIA	ORÇAMENTOS FISCAL E DA SEGURIDADE SOCIAL	EMISSAO	PAGINA
		31/12/2009	

ESPECIFICAÇÃO	DOTAÇÃO ATUALIZADA	MOVIMENTAÇÃO LÍQUIDA DE CRÉDITOS	DESPESAS REALIZADAS	DESPESAS INSCRITAS EM RP NÃO PROCESSADOS
24 COMUNICACOES	752.171.182,00		534.288.749,32	128.847.843,59
24 121 PLANEJAMENTO E ORCAMENTO	1.200.000,00		1.200.000,00	990.000,00
24 122 ADMINISTRACAO GERAL	341.471.686,00		313.579.131,88	18.757.416,12
24 125 NORMATIZACAO E FISCALIZACAO	85.800.063,00		35.597.583,46	12.511.293,63
24 126 TECNOLOGIA DA INFORMACAO	30.912.112,00		26.800.913,23	8.802.518,79
24 128 FORMACAO DE RECURSOS HUMANOS	23.764.045,00		14.469.405,51	7.910.505,90
24 131 COMUNICACAO SOCIAL	2.226.000,00			
24 301 ATENCAO BASICA	34.201.860,00		29.364.201,78	
24 306 ALIMENTACAO E NUTRICAO	3.485.613,00		3.288.079,17	
24 331 PROTECAO E BENEFICIOS AO TRABALHADOR	1.329.590,00		979.109,78	
24 365 EDUCACAO INFANTIL	245.360,00		218.218,12	
24 422 DIREITOS INDIVIDUAIS, COLETIVOS E DIFUSOS	17.025.687,00		14.721.378,63	4.830.045,47
24 572 DESENVOLVIMENTO TECNOLÓGICO E ENGENHARIA	57.253.737,00		39.753.152,86	39.023.393,62
24 694 SERVICOS FINANCEIROS	750.000,00			
24 722 TELECOMUNICACOES	152.505.429,00		54.317.574,90	36.022.670,06
25 ENERGIA	967.252.460,00	0,02	809.965.949,82	164.664.234,83
25 121 PLANEJAMENTO E ORCAMENTO	58.532.591,00		34.183.607,23	9.947.071,25
25 122 ADMINISTRACAO GERAL	426.769.779,00	0,02	406.345.478,40	16.093.770,07
25 125 NORMATIZACAO E FISCALIZACAO	78.525.619,00		69.345.295,94	6.734.953,11
25 126 TECNOLOGIA DA INFORMACAO	41.162.018,00		37.675.803,95	9.727.356,35
25 128 FORMACAO DE RECURSOS HUMANOS	7.977.785,00		6.906.522,58	562.180,66
25 130 ADMINISTRACAO DE CONCESSOES	19.261.978,00		14.854.438,13	383.142,87
25 131 COMUNICACAO SOCIAL	1.800.000,00		1.558.065,00	960,00
25 301 ATENCAO BASICA	3.964.540,00		3.670.032,36	146.057,98
25 306 ALIMENTACAO E NUTRICAO	5.977.551,00		5.606.496,60	135.812,88
25 331 PROTECAO E BENEFICIOS AO TRABALHADOR	1.443.088,00		1.286.086,32	1.566,38
25 365 EDUCACAO INFANTIL	332.188,00		316.971,41	3.283,00
25 572 DESENVOLVIMENTO TECNOLÓGICO E ENGENHARIA	1.960.000,00		1.400.000,00	200.000,00
25 665 NORMALIZACAO E QUALIDADE	6.079.145,00		3.099.424,97	1.222.981,35
25 751 CONSERVACAO DE ENERGIA	1.389.000,00			
25 752 ENERGIA ELETERICA	57.621.047,00		20.536.570,50	4.502.080,82
25 753 PETROLEO	254.456.131,00		203.181.156,43	115.003.018,11
26 TRANSPORTE	19.290.555.533,00	0,06	16.505.399.964,84	8.168.524.808,25
26 121 PLANEJAMENTO E ORCAMENTO	501.751.005,00	0,07	376.428.183,92	257.775.070,34
26 122 ADMINISTRACAO GERAL	916.520.555,00		859.449.210,52	110.515.361,73
26 125 NORMATIZACAO E FISCALIZACAO	48.940.601,00		41.354.382,76	9.224.356,31
26 126 TECNOLOGIA DA INFORMACAO	82.885.280,00		73.476.461,21	13.736.353,90
26 128 FORMACAO DE RECURSOS HUMANOS	3.985.919,00		2.457.755,68	492.004,03
26 130 ADMINISTRACAO DE CONCESSOES	2.082.800,00	0,01	1.272.733,31	51.346,37
26 131 COMUNICACAO SOCIAL	14.387.400,00		11.423.297,61	4.764.225,80
26 273 PREVIDENCIA COMPLEMENTAR	2.005.396,00		1.218.450,54	
26 301 ATENCAO BASICA	35.142.513,00		33.738.530,60	8.198.488,97
26 305 VIGILANCIA EPIDEMIOLOGICA	3.947.000,00		3.202.323,28	2.910.256,58
26 306 ALIMENTACAO E NUTRICAO	11.246.538,00		10.983.131,75	320.022,64
26 331 PROTECAO E BENEFICIOS AO TRABALHADOR	6.334.350,00		5.582.913,36	92.981,12
26 365 EDUCACAO INFANTIL	688.946,00		623.249,99	
26 391 PATRIMONIO HISTORICO, ARTISTICO E ARQUEOLOGICO	450.000,00		450.000,00	450.000,00
26 542 CONTROLE AMBIENTAL	34.719.200,00		9.387.883,63	3.154.092,56
26 572 DESENVOLVIMENTO TECNOLÓGICO E ENGENHARIA	15.000.000,00		7.979.051,63	7.517.953,52
26 661 PROMOCAO INDUSTRIAL	2.936.223.392,00		2.270.625.306,23	214.237.930,64
26 694 SERVICOS FINANCEIROS	10.000.000,00		10.000.000,00	
26 782 TRANSPORTE RODOVIARIO	10.394.921.763,00	0,01	9.215.813.446,20	5.403.625.478,81



MINISTÉRIO DA FAZENDA
SECRETARIA DO TESOURO NACIONAL

TÍTULO	EXECUÇÃO DA DESPESA POR FUNÇÃO E SUBFUNÇÃO			EXERCÍCIO 2009	MES DEZEMBRO
SUBTÍTULO					
ESFERA ORÇAMENTÁRIA	ORÇAMENTOS FISCAL E DA SEGURIDADE SOCIAL			EMISSION 31/12/2009	PAGINA
ESPECIFICAÇÃO	DOTAÇÃO ATUALIZADA	MOVIMENTAÇÃO LÍQUIDA DE CRÉDITOS	DESPESAS REALIZADAS	DESPESAS INSCRITAS EM RP NÃO PROCESSADOS	
26 783 TRANSPORTE FERROVIÁRIO	1.596.420.749,00		1.203.611.949,15	846.817.535,21	
26 784 TRANSPORTE HIDROVIÁRIO	2.661.896.345,00	-0,03	2.355.315.922,47	1.284.641.349,72	
26 846 OUTROS ENCARGOS ESPECIAIS	11.005.781,00		11.005.781,00		
27 DESPORTO E LAZER	1.463.976.971,00	0,26	982.220.417,07	828.568.696,76	
27 121 PLANEJAMENTO E ORÇAMENTO	11.146.000,00		6.883.500,00	3.035.492,17	
27 122 ADMINISTRAÇÃO GERAL	66.977.667,00	0,26	61.541.929,92	12.057.510,16	
27 126 TECNOLOGIA DA INFORMAÇÃO	4.400.158,00		4.371.654,54	191.018,31	
27 128 FORMAÇÃO DE RECURSOS HUMANOS	3.020.352,00		1.960.690,26	631.435,11	
27 131 COMUNICAÇÃO SOCIAL	7.500.000,00		7.250.000,00	3.139.700,91	
27 301 ATENÇÃO BÁSICA	255.135,00		252.000,00	47.429,68	
27 306 ALIMENTAÇÃO E NUTRIÇÃO	466.200,00		439.030,87		
27 331 PROTEÇÃO E BENEFÍCIOS AO TRABALHADOR	170.313,00		159.013,41		
27 365 EDUCAÇÃO INFANTIL	34.235,00		33.606,78		
27 573 DIFUSÃO DO CONHECIMENTO CIENTÍFICO E TECNOLÓGICO	100.000,00		97.981,77	89.991,77	
27 811 DESPORTO DE RENDIMENTO	114.290.970,00		46.552.696,24	32.991.141,17	
27 812 DESPORTO COMUNITÁRIO	1.252.795.941,00		850.770.614,11	775.136.386,36	
27 813 LAZER	2.820.000,00		1.907.699,17	1.248.591,12	
28 ENCARGOS ESPECIAIS	1.056.752.270.372,00		819.086.146.678,69	17.001.831.386,53	
28 212 COOPERAÇÃO INTERNACIONAL	396.332.608,00		373.580.749,18	1.679.605,04	
28 334 FOMENTO AO TRABALHO	10.817.728.250,00		9.626.125.090,90		
28 601 PROMOÇÃO DA PRODUÇÃO VEGETAL	310.879.000,00		310.879.000,00		
28 607 IRRIGAÇÃO	2.966.635,00				
28 694 SERVIÇOS FINANCEIROS	51.599.758,00		49.961.263,78	12.806.323,63	
28 841 REFINANCIAMENTO DA DÍVIDA INTERNA	393.241.073.528,00		256.657.789.094,90	19.683.782,79	
28 842 REFINANCIAMENTO DA DÍVIDA EXTERNA	11.208.200.610,00		4.952.406.888,89		
28 843 SERVIÇO DA DÍVIDA INTERNA	320.512.065.973,00		266.692.845.050,96	589.023.203,07	
28 844 SERVIÇO DA DÍVIDA EXTERNA	22.958.622.189,00		16.095.047.403,67	1.958.381,20	
28 845 TRANSFERÊNCIAS	130.533.922.410,00		111.217.309.864,60	9.050.397.975,94	
28 846 OUTROS ENCARGOS ESPECIAIS	136.666.069.393,00		126.660.696.547,38	5.542.509.881,31	
28 847 TRANSFERÊNCIAS PARA A EDUCAÇÃO BÁSICA	30.052.810.018,00		26.449.505.724,43	1.783.772.233,55	
99 RESERVA DE CONTINGÊNCIA	19.162.344.387,00				
99 999 RESERVA DE CONTINGÊNCIA	19.162.344.387,00				
TOTAL	1.705.173.824.197,00		1.416.371.413.382,26	68.162.712.161,72	



MINISTÉRIO DA FAZENDA
SECRETARIA DO TESOURO NACIONAL

TÍTULO	EXECUÇÃO DA DESPESA POR PROGRAMA	EXERCÍCIO	MES
		2009	DEZEMBRO
SUBTÍTULO			
ESFERA ORÇAMENTÁRIA	ORÇAMENTOS FISCAL E DA SEGURIDADE SOCIAL	EMISSION	PAGINA
		31/12/2009	

ESPECIFICAÇÃO	DOTAÇÃO ATUALIZADA	MOVIMENTAÇÃO LÍQUIDA DE CRÉDITOS	DESPESAS REALIZADAS	DESPESAS INSCRITAS EM RP NÃO PROCESSADOS
CENTRO-OESTE	21.695.704.578,00	-	20.441.837.846,46	3.516.742.199,60
0052 - EDUCAÇÃO AMBIENTAL PARA SOCIEDADES SUSTENTÁVEIS	1.120.000,00	-	1.117.800,00	1.117.800,00
0068 - ERRADICAÇÃO DO TRABALHO INFANTIL	37.404.766,00	-	35.279.204,00	505.125,00
0073 - ENFRENTAMENTO DA VIOLÊNCIA SEXUAL CONTRA CRIANÇAS E ADOLESCENTES	9.994.300,00	-	9.133.200,00	-
0085 - QUALIDADE DOS SERVIÇOS PREVIDENCIÁRIOS	27.940.000,00	-	25.301.534,41	25.133.739,58
0089 - PREVIDÊNCIA DE INATIVOS E PENSIONISTAS DA UNIÃO	794.732.726,00	-	779.966.385,39	34.933.533,18
0101 - QUALIFICAÇÃO SOCIAL E PROFISSIONAL	1.000.000,00	-	599.829,48	599.829,48
0106 - GESTÃO DA POLÍTICA DE TRABALHO, EMPREGO E RENDA	2.400.000,00	-	398.726,77	300.217,81
0120 - PROMOÇÃO DO DESENVOLVIMENTO DA FAIXA DE FRONTEIRA	67.702.850,00	-	34.952.027,17	34.011.027,17
0122 - SERVIÇOS URBANOS DE ÁGUA E ESGOTO	186.971.985,00	-	182.454.121,56	164.190.666,30
0137 - DESENVOLVIMENTO SUSTENTÁVEL DE PROJETOS DE ASSENTAMENTO	1.100.000,00	-	1.000.000,00	1.000.000,00
0139 - GESTÃO DA POLÍTICA DE DESENVOLVIMENTO AGRÁRIO	4.450.000,00	-	3.163.583,40	1.103.973,79
0156 - PREVENÇÃO E ENFRENTAMENTO DA VIOLÊNCIA CONTRA AS MULHERES	200.000,00	-	200.000,00	200.000,00
0167 - BRASIL PATRIMÔNIO CULTURAL	1.500.000,00	-	-	-
0171 - MUSEU MEMÓRIA E CIDADANIA	100.000,00	-	-	-
0272 - QUALIDADE DO SERVIÇO DE ENERGIA ELÉTRICA	3.962.951,00	-	2.998.428,58	2.683.081,12
0310 - GESTÃO DA POLÍTICA DE DESENVOLVIMENTO URBANO	146.034.000,00	-	119.236.685,57	119.236.685,57
0379 - DESENVOLVIMENTO DA AGRICULTURA IRRIGADA	120.782.064,00	-	35.499.618,07	35.499.618,07
0419 - DESENVOLVIMENTO DE MICROEMPRESAS E EMPRESAS DE PEQUENO MÉDIO PORTE	500.000,00	-	500.000,00	500.000,00
0471 - CIÊNCIA, TECNOLOGIA E INOVAÇÃO PARA INCLUSÃO E DESENVOLVIMENTO SOCIAL	5.110.000,00	-	4.236.291,95	3.564.991,95
0506 - NACIONAL DE FLORESTAS	100.000,00	-	100.000,00	100.000,00
0511 - GESTÃO DA POLÍTICA DE MEIO AMBIENTE	8.950.000,00	-	7.898.540,61	2.504.286,89
0515 - INFRA-ESTRUTURA HÍDRICA	1.570.000,00	-	1.570.000,00	1.570.000,00
0550 - CONTROLE EXTERNO	18.904.229,00	-	18.904.229,00	14.506.136,45
0551 - ATUAÇÃO LEGISLATIVA DO SENADO FEDERAL	12.390.000,00	-	3.350.614,36	3.333.300,36
0553 - ATUAÇÃO LEGISLATIVA DA CÂMARA DOS DEPUTADOS	242.021.268,00	-	32.724.000,77	26.228.250,94
0565 - PRESTAÇÃO JURISDICIONAL NO SUPREMO TRIBUNAL FEDERAL	4.000.000,00	-	3.999.999,99	2.615.530,66
0567 - PRESTAÇÃO JURISDICIONAL NO DISTRITO FEDERAL	967.491.628,00	-	964.719.540,80	53.403.554,17
0569 - PRESTAÇÃO JURISDICIONAL NA JUSTIÇA FEDERAL	72.358.880,00	-	72.084.772,91	62.380.226,57
0570 - GESTÃO DO PROCESSO ELEITORAL	157.799.163,00	-	155.459.658,47	53.342.172,96
0571 - PRESTAÇÃO JURISDICIONAL TRABALHISTA	139.359.459,00	-	135.412.757,96	20.164.427,58
0580 - DEFESA JURÍDICA DA UNIÃO	900.000,00	-	-	-
0581 - DEFESA DA ORDEM JURÍDICA	328.019.287,00	-	313.904.674,19	20.503.520,69
0628 - REAPARELHAMENTO E ADEQUAÇÃO DO EXÉRCITO BRASILEIRO	67.431.000,00	-	67.413.794,71	52.803.901,31
0631 - DESENVOLVIMENTO DA INFRA-ESTRUTURA AEROPORTUÁRIA	7.766.270,00	-	4.662.942,83	4.662.942,83
0641 - INTELIGÊNCIA FEDERAL	284,00	-	-	-
0660 - SEGURANÇA E EDUCAÇÃO DE TRÂNSITO: DIREITO E RESPONSABILIDADE DE TODOS	100.000,00	-	-	-
0661 - APRIMORAMENTO DA EXECUÇÃO PENAL	2.300.000,00	-	500.000,00	500.000,00
0750 - APOIO ADMINISTRATIVO	573.729.570,00	-	486.848.540,74	97.483.529,51
0802 - GESTÃO DO PLANO PLURIANUAL E DOS ORÇAMENTOS DA UNIÃO	1.500.000,00	-	415.923,11	336.047,59
0901 - OPERAÇÕES ESPECIAIS: CUMPRIMENTO DE SENTENÇAS JUDICIAIS	18.035.990,00	-	18.027.010,91	4.177,26
0902 - OPERAÇÕES ESPECIAIS: FINANCIAMENTOS COM RETORNO	1.488.635.660,00	-	1.486.680.183,95	277.898.762,28
1008 - INCLUSÃO DIGITAL	440.000,00	-	300.000,00	300.000,00
1025 - PROMOÇÃO DA SUSTENTABILIDADE DE ESPAÇOS SUB-REGIONAIS -PROMESO	63.479.085,00	-	39.260.689,09	39.061.539,11
1027 - PREVENÇÃO E PREPARAÇÃO PARA DESASTRES	1.080.000,00	-	-	-
1061 - BRASIL ESCOLARIZADO	182.969.640,00	-	181.844.510,67	375.218,45
1062 - DESENVOLVIMENTO DA EDUCAÇÃO PROFISSIONAL E TECNOLÓGICA	207.522.729,00	-	175.313.863,90	17.642.256,10
1067 - GESTÃO DA POLÍTICA DE EDUCAÇÃO	6.585.686,00	-	4.465.577,81	1.088.690,51
1068 - GESTÃO DA TRANSVERSALIDADE DE GÊNERO NAS POLÍTICAS PÚBLICAS	100.000,00	-	100.000,00	100.000,00
1073 - BRASIL UNIVERSITÁRIO	1.802.060.448,00	-	1.723.974.610,99	244.085.446,82
1088 - FORTALECIMENTO DA CAPACIDADE DE GESTÃO PÚBLICA	500.000,00	-	-	-
1122 - CIÊNCIA, TECNOLOGIA E INOVAÇÃO APLICADAS AOS RECURSOS NATURAIS	3.194.494,00	-	3.183.105,00	2.300.000,00
1127 - SISTEMA ÚNICO DE SEGURANÇA PÚBLICA - SUSP	13.800.000,00	-	2.296.880,00	2.296.880,00
1133 - ECONOMIA SOLIDÁRIA EM DESENVOLVIMENTO	600.000,00	-	600.000,00	600.000,00
1138 - DRENAGEM URBANA E CONTROLE DE EROSÃO MARÍTIMA E FLUVIAL	42.869.582,00	-	35.599.582,00	34.732.137,72
1141 - CULTURA VIVA - ARTE, EDUCAÇÃO E CIDADANIA	300.000,00	-	-	-
1142 - ENGENHO DAS ARTES	11.400.000,00	-	7.577.193,97	3.542.650,31
1166 - TURISMO SOCIAL NO BRASIL: UMA VIAGEM DE INCLUSÃO	164.536.000,00	-	130.895.208,00	101.884.281,03



MINISTÉRIO DA FAZENDA
SECRETARIA DO TESOURO NACIONAL

TITULO	EXECUÇÃO DA DESPESA POR PROGRAMA	EXERCICIO	MES
		2009	DEZEMBRO
SUBTITULO			
ESFERA ORÇAMENTÁRIA	ORCAMENTOS FISCAL E DA SEGURIDADE SOCIAL	EMISSAO	PAGINA
		31/12/2009	

ESPECIFICAÇÃO	DOTAÇÃO ATUALIZADA	MOVIMENTAÇÃO LÍQUIDA DE CRÉDITOS	DESPESAS REALIZADAS	DESPESAS INSCRITAS EM RP NÃO PROCESSADOS
1214 - ATENÇÃO BÁSICA EM SAÚDE	610.784.337,00	-	609.438.103,78	20.792.223,64
1220 - ASSISTÊNCIA AMBULATORIAL E HOSPITALAR ESPECIALIZADA	2.019.941.591,00	-	1.965.485.536,32	169.829.220,85
1250 - ESPORTE E LAZER DA CIDADE	31.156.000,00	-	24.297.257,00	23.297.257,00
1291 - SEGURANÇA TRANSFUSIONAL E QUALIDADE DO SANGUE E HEMODERIVADOS	2.539.320,00	-	2.034.232,00	2.034.232,00
1293 - ASSISTÊNCIA FARMACÊUTICA E INSUMOS ESTRATÉGICOS	178.069.479,00	-	178.069.479,00	8.192.398,43
1312 - PROMOÇÃO DA CAPACIDADE RESOLUTIVA E DA HUMANIZAÇÃO NA ATENÇÃO À SAÚDE	200.000,00	-	-	-
1334 - DESENVOLVIMENTO SUSTENTÁVEL DE TERRITÓRIOS RURAIS	16.519.651,00	-	14.988.457,54	14.720.877,54
1335 - TRANSFERÊNCIA DE RENDA COM CONDIÇÕES DE VIDA - BOLSA FAMÍLIA	601.540.000,00	-	601.540.000,00	-
1342 - DESENVOLVIMENTO SUSTENTÁVEL DA PESCA	1.100.000,00	-	1.100.000,00	1.100.000,00
1353 - MODERNIZAÇÃO DA POLÍCIA FEDERAL	4.730.000,00	-	500.000,00	500.000,00
1374 - DESENVOLVIMENTO DA EDUCAÇÃO ESPECIAL	580.000,00	-	-	-
1375 - DESENVOLVIMENTO DO ENSINO DA PÓS-GRADUAÇÃO E DA PESQUISA CIENTÍFICA	13.496.713,00	-	9.718.141,22	1.875.808,77
1384 - PROTEÇÃO SOCIAL BÁSICA	46.952.030,00	-	40.932.554,87	4.909.506,41
1385 - PROTEÇÃO SOCIAL ESPECIAL	13.539.967,00	-	9.321.502,72	700.000,00
1386 - DESENVOLVIMENTO INSTITUCIONAL DA POLÍCIA RODOVIÁRIA FEDERAL	200.000,00	-	-	-
1427 - ASSISTÊNCIA TÉCNICA E EXTENSÃO RURAL NA AGRICULTURA FAMILIAR	200.000,00	-	-	-
1430 - DESENVOLVIMENTO MACROREGIONAL SUSTENTÁVEL	125.827.951,00	-	81.437.684,30	77.424.921,21
1442 - DESENVOLVIMENTO SUSTENTÁVEL DO AGRONEGÓCIO	100.000,00	-	-	-
1444 - VIGILÂNCIA, PREVENÇÃO E CONTROLE DE DOENÇAS E AGRAVOS	79.311.369,00	-	79.278.420,60	2.354.762,61
1448 - QUALIDADE NA ESCOLA	12.450.000,00	-	2.769.487,69	2.569.487,69
1449 - ESTATÍSTICAS E AVALIAÇÕES EDUCACIONAIS	84.705.959,00	-	44.191.373,84	3.043.661,99
1456 - VETOR LOGÍSTICO AMAZÔNICO	256.867.596,00	-	241.995.842,94	106.454.637,38
1457 - VETOR LOGÍSTICO CENTRO-NORTE	222.113.900,00	-	218.163.423,00	174.536.535,97
1458 - VETOR LOGÍSTICO LESTE	432.692.626,00	-	420.680.313,54	243.994.201,28
1461 - VETOR LOGÍSTICO CENTRO-SUDESTE	686.842.819,00	-	646.878.307,58	337.756.790,53
6003 - APOIO AO DESENVOLVIMENTO DO SETOR AGROPECUÁRIO	46.440.000,00	-	33.140.250,00	33.140.250,00
8006 - GESTÃO DA POLÍTICA DE COMUNICAÇÕES	13.533.956,00	-	6.671.975,69	3.515.331,79
8028 - VIVÊNCIA E INICIAÇÃO ESPORTIVA EDUCACIONAL - SEGUNDO TEMPO	12.600.000,00	-	12.300.000,00	12.300.000,00
8034 - NACIONAL DE INCLUSÃO DE JOVENS - PROJÓVEM	11.579.629,00	-	10.245.665,25	465.049,50
9989 - MOBILIDADE URBANA	9.042.000,00	-	-	-
9991 - HABITAÇÃO DE INTERESSE SOCIAL	43.795.972,00	-	37.280.688,22	24.236.548,84
0152 - SISTEMA NACIONAL DE ATENDIMENTO SOCIOEDUCATIVO AO ADOLESCENTE EM CONFLITO COM A LEI - PRÓ-SINASE	13.923.328,00	-	13.628.880,00	12.000.000,00
0271 - QUALIDADE DOS SERVIÇOS DE ABASTECIMENTO DE PETRÓLEO, SEUS DERIVADOS, GÁS NATURAL E BIOCOMBUSTÍVEIS	3.000.000,00	-	-	-
0903 - OPERAÇÕES ESPECIAIS: TRANSFERÊNCIAS CONSTITUCIONAIS E AS DECORRENTES DE LEGISLAÇÃO ESPECÍFICA	7.844.958.082,00	-	7.603.292.576,85	601.327.512,14
1128 - URBANIZAÇÃO, REGULARIZAÇÃO FUNDIÁRIA E INTEGRAÇÃO DE ASSENTAMENTOS PRECÁRIOS	211.784.983,00	-	205.026.523,42	65.070.763,20
1289 - VIGILÂNCIA E PREVENÇÃO DE RISCOS DECORRENTES DA PRODUÇÃO E DO CONSUMO DE BENS E SERVIÇOS	13.259.326,00	-	10.949.326,00	1.314.063,71
1305 - REVITALIZAÇÃO DE BACIAS HIDROGRÁFICAS EM SITUAÇÃO DE VULNERABILIDADE E DEGRADAÇÃO AMBIENTAL	1.520.000,00	-	356.000,00	356.000,00
EXTERIOR	2.182.078,00	-	630.666,00	2.000,00
0172 - CULTURA AFRO-BRASILEIRA	450.000,00	-	-	-
0473 - GESTÃO DA POLÍTICA DE CIÊNCIA, TECNOLOGIA E INOVAÇÃO	100.000,00	-	-	-
0906 - OPERAÇÕES ESPECIAIS: SERVIÇO DA DÍVIDA EXTERNA (JUROS E AMORTIZAÇÕES)	32.078,00	-	27.321,47	-
1029 - RESPOSTA AOS DESASTRES E RECONSTRUÇÃO	100.000,00	-	10.152,10	2.000,00
1141 - CULTURA VIVA - ARTE, EDUCAÇÃO E CIDADANIA	1.200.000,00	-	593.192,43	-
1142 - ENGENHO DAS ARTES	100.000,00	-	-	-
1163 - BRASIL: DESTINO TURÍSTICO INTERNACIONAL	200.000,00	-	-	-
NACIONAL	1.566.914.817.529,00	(7,70)	1.285.718.735.232,07	45.353.939.933,92
0016 - GESTÃO DA POLÍTICA DE SAÚDE	584.246.376,00	-	511.092.532,88	245.535.153,51
0052 - EDUCAÇÃO AMBIENTAL PARA SOCIEDADES SUSTENTÁVEIS	5.130.887,00	-	3.956.384,04	1.821.198,40
0068 - ERRADICAÇÃO DO TRABALHO INFANTIL	35.089.058,00	-	24.004.993,18	327.726,11
0073 - ENFRENTAMENTO DA VIOLÊNCIA SEXUAL CONTRA CRIANÇAS E ADOLESCENTES	25.446.175,00	-	18.470.284,88	12.548.996,29
0083 - PREVIDÊNCIA SOCIAL BÁSICA	223.608.398.522,00	-	220.992.352.868,18	99.410.009,27
0085 - QUALIDADE DOS SERVIÇOS PREVIDENCIÁRIOS	874.091.110,00	-	532.188.714,58	409.826.303,58
0086 - PREVIDÊNCIA COMPLEMENTAR	4.831.466,00	-	3.120.882,22	556.006,78
0087 - GESTÃO DA POLÍTICA DE PREVIDÊNCIA SOCIAL	70.579.468,00	-	62.567.459,95	17.389.995,30
0088 - INDENIZAÇÕES E PENSÕES ESPECIAIS DE RESPONSABILIDADE DA UNIÃO	1.134.182.989,00	-	1.061.877.355,57	80.843,14
0089 - PREVIDÊNCIA DE INATIVOS E PENSIONISTAS DA UNIÃO	55.811.662.222,00	-	55.675.308.120,24	79.955.319,77



MINISTÉRIO DA FAZENDA
SECRETARIA DO TESOURO NACIONAL

TITULO	EXECUÇÃO DA DESPESA POR PROGRAMA	EXERCICIO	MES
SUBTITULO		2009	DEZEMBRO
ESFERA ORÇAMENTÁRIA	ORÇAMENTOS FISCAL E DA SEGURIDADE SOCIAL	EMISSAO	PAGINA
		31/12/2009	

ESPECIFICAÇÃO	DOTAÇÃO ATUALIZADA	MOVIMENTAÇÃO LÍQUIDA DE CRÉDITOS	DESPESAS REALIZADAS	DESPESAS INSCRITAS EM RP NÃO PROCESSADOS
0099 - INTEGRAÇÃO DAS POLÍTICAS PÚBLICAS DE EMPREGO, TRABALHO E RENDA	27.464.731.679,00	-	26.493.943.949,67	392.814.644,22
0101 - QUALIFICAÇÃO SOCIAL E PROFISSIONAL	273.859.586,00	-	142.665.005,79	98.518.537,96
0102 - REDE DE PROTEÇÃO AO TRABALHO	31.465.000,00	-	25.199.857,11	4.403.387,31
0103 - CRÉDITO ORIENTADO AO DESENVOLVIMENTO E GERAÇÃO DE EMPREGO E RENDA	3.527.000,00	-	1.475.507,33	1.453.435,70
0104 - RECURSOS PESQUEIROS SUSTENTÁVEIS	929.116.210,00	-	922.092.276,64	727.613,09
0106 - GESTÃO DA POLÍTICA DE TRABALHO, EMPREGO E RENDA	196.981.033,00	-	168.117.862,71	24.321.488,54
0107 - ERRADICAÇÃO DO TRABALHO ESCRAVO	11.706.831,00	-	8.631.841,90	325.551,87
0122 - SERVIÇOS URBANOS DE ÁGUA E ESGOTO	903.273.952,00	-	852.475.727,55	720.978.317,71
0135 - ASSENTAMENTOS PARA TRABALHADORES RURAIS	1.021.550.261,00	-	789.396.640,46	35.957.056,84
0137 - DESENVOLVIMENTO SUSTENTÁVEL DE PROJETOS DE ASSENTAMENTO	1.744.296.831,00	-	1.680.983.581,33	1.030.685.352,68
0138 - GERENCIAMENTO DA ESTRUTURA FUNDIÁRIA E DESTINAÇÃO DE TERRAS PÚBLICAS	222.332.378,00	-	106.768.504,21	75.795.192,93
0139 - GESTÃO DA POLÍTICA DE DESENVOLVIMENTO AGRÁRIO	26.366.259,00	-	14.195.931,94	1.112.993,72
0150 - PROTEÇÃO E PROMOÇÃO DOS POVOS INDÍGENAS	717.806.123,00	-	684.539.082,53	144.043.723,44
0153 - SISTEMA DE GARANTIA DOS DIREITOS DA CRIANÇA E DO ADOLESCENTE	27.028.669,00	-	23.588.878,49	17.348.153,82
0154 - GARANTIA E ACESSO A DIREITOS	22.816.456,00	-	17.598.909,94	10.326.981,61
0155 - GESTÃO DA POLÍTICA DE DIREITOS HUMANOS	9.008.000,00	-	8.271.728,84	3.776.129,73
0156 - PREVENÇÃO E ENFRENTAMENTO DA VIOLÊNCIA CONTRA AS MULHERES	38.044.000,00	-	36.770.167,84	27.724.806,68
0167 - BRASIL PATRIMÔNIO CULTURAL	59.946.334,00	(0,01)	55.939.952,04	34.692.260,42
0168 - LIVRO ABERTO	97.105.110,00	-	80.976.430,85	62.218.781,81
0169 - BRASIL, SOM E IMAGEM	212.490.617,00	-	202.789.749,03	22.014.514,95
0171 - MUSEU MEMÓRIA E CIDADANIA	39.963.269,00	-	36.498.727,48	12.025.192,69
0172 - CULTURA AFRO-BRASILEIRA	16.460.362,00	-	15.500.302,64	4.031.987,48
0173 - GESTÃO DA POLÍTICA DE CULTURA	56.973.427,00	-	50.991.276,66	18.954.376,25
0181 - BRASIL NO ESPORTE DE ALTO RENDIMENTO - BRASIL CAMPEÃO	394.640.970,00	(0,04)	312.312.807,70	204.160.555,82
0225 - GESTÃO DA POLÍTICA DOS TRANSPORTES	782.155.845,00	0,07	525.586.726,28	290.221.439,12
0257 - UNIVERSALIZAÇÃO DOS SERVIÇOS DE TELECOMUNICAÇÕES	7.356.800,00	-	855.440,72	804.867,95
0272 - QUALIDADE DO SERVIÇO DE ENERGIA ELÉTRICA	181.762.112,00	-	159.364.374,23	16.823.299,52
0273 - LUZ PARA TODOS	19.297.212,00	-	7.237.088,65	2.320.845,27
0276 - GESTÃO DA POLÍTICA DE ENERGIA	119.420.117,00	0,02	41.757.810,27	12.733.113,28
0310 - GESTÃO DA POLÍTICA DE DESENVOLVIMENTO URBANO	364.071.383,00	0,02	344.240.514,39	317.983.536,02
0350 - DESENVOLVIMENTO DA ECONOMIA CAFEIEIRA	2.543.200.053,00	-	1.776.197.908,57	59.020.278,86
0351 - AGRICULTURA FAMILIAR - PRONAF	2.376.443.562,00	-	1.942.333.283,96	594.062.291,27
0352 - ABASTECIMENTO AGROALIMENTAR	7.431.770.641,00	-	5.974.409.349,29	1.246.562.692,55
0355 - PROMOÇÃO DAS EXPORTAÇÕES	20.750.000,00	(0,01)	16.122.880,80	85.637,11
0356 - SEGURANÇA E QUALIDADE DE ALIMENTOS E BEBIDAS	91.685.688,00	-	84.390.760,45	21.616.225,01
0357 - SEGURANÇA DA SANIDADE NA AGROPECUÁRIA	180.056.000,00	-	124.679.610,08	28.604.086,73
0360 - GESTÃO DA POLÍTICA AGROPECUÁRIA	78.523.918,00	-	54.821.032,11	15.401.860,80
0362 - DESENVOLVIMENTO SUSTENTÁVEL DAS REGIÕES PRODUTORAS DE CACAU	28.262.789,00	-	21.892.730,77	6.263.961,97
0365 - MINIMIZAÇÃO DE RISCOS NO AGRONEGÓCIO	331.912.468,00	-	235.686.390,36	12.798.786,56
0375 - QUALIDADE DE INSUMOS E SERVIÇOS AGROPECUÁRIOS	18.033.730,00	-	16.010.908,65	2.827.981,56
0379 - DESENVOLVIMENTO DA AGRICULTURA IRRIGADA	101.732.300,00	-	95.304.797,52	47.053.330,52
0390 - METROLOGIA, QUALIDADE E AVALIAÇÃO DA CONFORMIDADE	540.965.001,00	-	470.297.335,10	7.948.112,00
0391 - MINERAÇÃO E DESENVOLVIMENTO SUSTENTÁVEL	145.096.883,00	-	136.450.489,54	3.940.383,51
0393 - DESENVOLVIMENTO DO SISTEMA DE PROPRIEDADE INTELECTUAL	237.442.188,00	-	182.678.608,47	16.566.497,08
0411 - GESTÃO DAS POLÍTICAS INDUSTRIAL, DE COMÉRCIO E DE SERVIÇOS	63.596.527,00	(0,12)	60.851.287,75	33.168.506,66
0412 - DESENVOLVIMENTO DO COMÉRCIO EXTERIOR E DA CULTURA EXPORTADORA	2.347.317.847,00	-	1.483.787.262,55	658.135.862,70
0413 - GESTÃO DAS POLÍTICAS DE ESPORTE E DE LAZER	14.266.352,00	-	9.310.052,26	3.695.304,74
0419 - DESENVOLVIMENTO DE MICROEMPRESAS E EMPRESAS DE PEQUENO E MÉDIO PORTE	33.831.691,00	-	13.904.712,43	6.126.775,65
0461 - PROMOÇÃO DA PESQUISA E DO DESENVOLVIMENTO CIENTÍFICO E TECNOLÓGICO	591.433.703,00	0,01	583.082.196,66	193.242.353,38
0464 - NACIONAL DE ATIVIDADES ESPACIAIS - PNAE	332.890.738,00	0,53	319.134.813,33	65.672.976,68
0471 - CIÊNCIA, TECNOLOGIA E INOVAÇÃO PARA INCLUSÃO E DESENVOLVIMENTO SOCIAL	63.182.069,00	-	60.598.119,67	26.672.750,21
0472 - PROANTAR	27.421.016,00	(0,04)	21.886.840,28	9.602.006,75
0473 - GESTÃO DA POLÍTICA DE CIÊNCIA, TECNOLOGIA E INOVAÇÃO	26.639.972,00	0,02	25.422.136,10	2.756.000,55
0474 - RECURSOS DO MAR	132.122.796,00	0,04	96.141.378,94	5.474.858,72
0476 - DESENVOLVIMENTO TECNOLÓGICO DO SETOR DE ENERGIA	1.960.000,00	-	1.400.000,00	200.000,00
0496 - INFORMAÇÕES INTEGRADAS PARA PROTEÇÃO DA AMAZÔNIA	107.591.483,00	(0,21)	93.988.173,15	57.810.907,54
0497 - GESTÃO DA POLÍTICA NACIONAL DE RECURSOS HÍDRICOS	6.417.944,00	-	3.803.335,34	347.637,79
0506 - NACIONAL DE FLORESTAS	59.641.624,00	-	30.781.156,88	6.452.562,02



MINISTÉRIO DA FAZENDA
SECRETARIA DO TESOURO NACIONAL

TITULO	EXECUÇÃO DA DESPESA POR PROGRAMA	EXERCICIO	MES
		2009	DEZEMBRO
SUBTITULO			
ESFERA ORÇAMENTÁRIA	ORÇAMENTOS FISCAL E DA SEGURIDADE SOCIAL	EMISSION	PAGINA
		31/12/2009	

ESPECIFICAÇÃO	DOTAÇÃO ATUALIZADA	MOVIMENTAÇÃO LÍQUIDA DE CRÉDITOS	DESPESAS REALIZADAS	DESPESAS INSCRITAS EM RP NÃO PROCESSADOS
0508 - CONSERVAÇÃO E USO SUSTENTÁVEL DA BIODIVERSIDADE E DOS RECURSOS GENÉTICOS	31.636.141,00	-	24.491.131,71	4.608.851,81
0511 - GESTÃO DA POLÍTICA DE MEIO AMBIENTE	69.718.858,00	0,01	50.322.078,56	9.058.209,04
0512 - ZONEAMENTO ECOLÓGICO-ECONÔMICO	13.809.180,00	-	3.659.912,00	1.388.135,14
0515 - INFRA-ESTRUTURA HÍDRICA	139.713.795,00	-	122.252.811,39	105.591.174,17
0550 - CONTROLE EXTERNO	823.284.949,00	-	819.332.518,04	74.568.163,05
0551 - ATUAÇÃO LEGISLATIVA DO SENADO FEDERAL	1.994.575.881,00	-	1.877.880.736,17	105.931.162,27
0553 - ATUAÇÃO LEGISLATIVA DA CÂMARA DOS DEPUTADOS	2.494.851.588,00	-	2.407.373.539,53	149.160.462,78
0565 - PRESTAÇÃO JURISDICIONAL NO SUPREMO TRIBUNAL FEDERAL	352.215.847,00	0,16	327.888.856,53	39.518.096,81
0566 - PRESTAÇÃO JURISDICIONAL MILITAR	190.750.965,00	-	185.631.339,33	8.550.565,14
0567 - PRESTAÇÃO JURISDICIONAL NO DISTRITO FEDERAL	232.744.986,00	-	232.744.902,96	1.812.879,99
0568 - PRESTAÇÃO JURISDICIONAL NO SUPERIOR TRIBUNAL DE JUSTIÇA	704.306.981,00	-	694.452.255,77	55.594.568,42
0569 - PRESTAÇÃO JURISDICIONAL NA JUSTIÇA FEDERAL	5.707.152.975,00	-	5.640.779.250,89	206.538.247,25
0570 - GESTÃO DO PROCESSO ELEITORAL	3.070.483.063,00	-	3.003.379.982,99	398.850.093,67
0571 - PRESTAÇÃO JURISDICIONAL TRABALHISTA	7.485.614.854,00	-	7.465.416.444,09	167.886.325,00
0580 - DEFESA JURÍDICA DA UNIÃO	2.067.493.360,00	-	2.007.715.132,33	40.852.418,35
0581 - DEFESA DA ORDEM JURÍDICA	2.535.444.376,00	-	2.474.460.398,31	125.524.584,56
0620 - PREPARO E EMPREGO DA FORÇA TERRESTRE	833.635.071,00	(0,78)	761.207.919,89	227.490.010,68
0621 - PREPARO E EMPREGO DA FORÇA AÉREA	1.009.791.289,00	(2,32)	898.291.804,12	255.903.219,18
0622 - PREPARO E EMPREGO DO PODER NAVAL	1.356.413.082,00	(0,24)	974.261.932,90	157.736.937,46
0623 - SEGURANÇA DE VÔO E CONTROLE DO ESPAÇO AÉREO BRASILEIRO	937.371.089,00	(0,58)	829.100.271,93	396.678.636,97
0625 - GESTÃO DA POLÍTICA DE DEFESA NACIONAL	19.035.237,00	(0,30)	11.790.189,78	846.449,21
0626 - REAPARELHAMENTO E ADEQUAÇÃO DA MARINHA DO BRASIL	2.609.869.188,00	(0,18)	1.016.563.503,76	80.847.945,21
0627 - TECNOLOGIA DE USO AEROSPAÇIAL	89.350.000,00	(0,35)	54.431.589,71	9.464.517,25
0628 - REAPARELHAMENTO E ADEQUAÇÃO DO EXÉRCITO BRASILEIRO	415.779.997,00	(0,72)	375.268.548,46	179.881.619,56
0629 - TECNOLOGIA DE USO NAVAL	188.029.000,00	(0,04)	185.349.432,33	40.070.549,46
0630 - DESENVOLVIMENTO DA AVIAÇÃO CIVIL	340.371.174,00	-	265.647.347,94	26.303.995,98
0631 - DESENVOLVIMENTO DA INFRA-ESTRUTURA AEROPORTUÁRIA	337.635.543,00	(0,07)	301.728.797,00	158.785.289,50
0632 - REAPARELHAMENTO E ADEQUAÇÃO DA FORÇA AÉREA BRASILEIRA	1.560.841.609,00	(0,26)	1.374.081.488,19	477.621.612,01
0633 - ENSINO PROFISSIONAL DA MARINHA	34.738.051,00	(0,01)	33.741.062,43	1.712.960,67
0637 - SERVIÇO DE SAÚDE DAS FORÇAS ARMADAS	1.225.949.314,00	(0,21)	1.219.072.638,23	90.993.855,64
0638 - ENSINO PROFISSIONAL DO EXÉRCITO	29.235.000,00	-	29.217.414,73	1.773.517,80
0639 - SEGURANÇA DA NAVEGAÇÃO AQUAVIÁRIA	152.694.477,00	-	140.919.917,86	15.086.386,73
0640 - ENSINO PROFISSIONAL DA AERONÁUTICA	18.857.219,00	(0,08)	18.275.844,98	5.228.410,49
0641 - INTELIGÊNCIA FEDERAL	273.711.683,00	-	260.606.754,72	8.656.793,25
0642 - TECNOLOGIA DE USO TERRESTRE	122.278.915,00	(0,30)	104.564.754,30	32.373.951,55
0643 - CALHA NORTE	1.400.000,00	-	446.373,27	29.350,09
0660 - SEGURANÇA E EDUCAÇÃO DE TRÂNSITO: DIREITO E RESPONSABILIDADE DE TODOS	534.000.000,00	-	428.417.806,65	275.981.805,35
0661 - APRIMORAMENTO DA EXECUÇÃO PENAL	163.530.350,00	-	91.782.349,66	65.330.347,75
0662 - PREVENÇÃO E REPRESSÃO À CRIMINALIDADE	257.236.525,00	-	166.366.532,90	31.235.414,73
0663 - SEGURANÇA PÚBLICA NAS RODOVIAS FEDERAIS	632.049.925,00	0,01	359.161.829,35	111.743.352,88
0665 - GESTÃO DA POLÍTICA NACIONAL SOBRE DROGAS	15.500.000,00	-	11.347.874,10	7.577.914,11
0670 - PROTEÇÃO A PESSOAS AMEAÇADAS	29.184.091,00	-	28.456.606,57	8.923.286,56
0681 - GESTÃO DA PARTICIPAÇÃO EM ORGANISMOS INTERNACIONAIS	699.450,00	-	528.593,77	7.012,00
0682 - DIFUSÃO DA CULTURA E DA IMAGEM DO BRASIL NO EXTERIOR	38.730.538,00	0,41	34.377.373,66	748.929,33
0683 - GESTÃO DA POLÍTICA EXTERNA	71.810.000,00	(1,44)	55.544.516,08	2.847.360,17
0685 - ENSINO PROFISSIONAL DIPLOMÁTICO	5.120.000,00	0,02	4.505.004,12	1.901.036,97
0695 - DEFESA ECONÔMICA E DA CONCORRÊNCIA	13.547.906,00	-	11.212.044,14	521.211,90
0697 - DEFESA DO CONSUMIDOR	14.507.529,00	-	8.939.249,55	4.734.409,21
0698 - GESTÃO E APOIO INSTITUCIONAL NA ÁREA DA JUSTIÇA	31.155.250,00	-	26.000.535,73	6.844.295,67
0699 - ASSISTÊNCIA JURÍDICA INTEGRAL E GRATUITA	150.141.070,00	-	135.194.037,81	12.025.904,92
0750 - APOIO ADMINISTRATIVO	44.213.321.687,00	0,82	42.902.243.497,18	883.964.384,50
0752 - GESTÃO DA POLÍTICA DE COMUNICAÇÃO DE GOVERNO	175.000.000,00	-	174.066.601,35	59.993.698,33
0753 - DIVULGAÇÃO DOS ATOS OFICIAIS E PRODUÇÃO GRÁFICA	87.001.996,00	-	80.561.950,94	7.632.333,64
0757 - GESTÃO DA POLÍTICA DE INTEGRAÇÃO NACIONAL	33.854.328,00	-	19.954.877,39	7.836.143,47
0770 - ADMINISTRAÇÃO TRIBUTÁRIA E ADUANEIRA	7.683.348.925,00	-	7.306.851.932,94	563.616.855,51
0771 - GESTÃO DAS POLÍTICAS MONETÁRIA, CAMBIAL E DE CRÉDITO	18.934.338,00	-	9.742.913,01	-
0773 - GESTÃO DA POLÍTICA DE ADMINISTRAÇÃO FINANCEIRA E CONTÁBIL DA UNIÃO	227.378.604,00	-	187.171.515,75	4.779.229,55
0775 - RECUPERAÇÃO DE CRÉDITOS E DEFESA DA FAZENDA NACIONAL	424.419.609,00	-	411.333.770,32	61.810.481,70



MINISTÉRIO DA FAZENDA
SECRETARIA DO TESOURO NACIONAL

TITULO		EXECUÇÃO DA DESPESA POR PROGRAMA		EXERCICIO		MES	
				2009		DEZEMBRO	
SUBTITULO							
				EMISSAO		PAGINA	
ESFERA ORÇAMENTÁRIA		ORCAMENTOS FISCAL E DA SEGURIDADE SOCIAL		31/12/2009			
ESPECIFICAÇÃO		DOTAÇÃO ATUALIZADA	MOVIMENTAÇÃO LÍQUIDA DE CRÉDITOS	DESPESAS REALIZADAS	DESPESAS INSCRITAS EM RP NÃO PROCESSADOS		
0776 - DESENVOLVIMENTO DO SISTEMA FINANCEIRO NACIONAL		1.454.340.179,00	-	1.408.446.998,12			
0777 - CAPACITAÇÃO DE SERVIDORES PÚBLICOS EM FINANÇAS PÚBLICASE ÁREAS AFINS		61.150.457,00	-	44.359.004,78	10.845.269,51		
0778 - DESENVOLVIMENTO DO MERCADO DE VALORES MOBILIÁRIOS		120.702.235,00	-	112.567.499,76	12.535.183,55		
0780 - GESTÃO DA POLÍTICA DE REGULAÇÃO DE MERCADOS		4.489.182,00	-	3.106.249,98	369.380,80		
0794 - GESTÃO DO PATRIMÔNIO IMOBILIÁRIO DA UNIÃO		58.532.030,00	-	49.508.516,25	21.995.618,79		
0796 - INFORMAÇÕES ESTATÍSTICAS E GEOCIENTÍFICAS		1.126.865.887,00	-	1.086.862.588,34	108.994.125,99		
0797 - PROSPECÇÃO E AVALIAÇÃO DE POLÍTICAS PÚBLICAS		157.934.563,00	-	144.786.976,92	4.614.126,43		
0798 - COMPRAS GOVERNAMENTAIS		39.850.000,00	-	39.847.238,00	7.382.601,75		
0801 - DESENVOLVIMENTO DE COMPETÊNCIAS EM GESTÃO PÚBLICA		29.229.682,00	-	28.092.780,03	857.653,59		
0802 - GESTÃO DO PLANO PLURIANUAL E DOS ORÇAMENTOS DA UNIÃO		58.664.223,00	-	22.584.273,54	7.474.016,09		
0810 - QUALIDADE E PRODUTIVIDADE DO HABITAT - PBQP-H		1.800.000,00	-	400.000,00	9.961,21		
0812 - COMPETITIVIDADE DAS CADEIAS PRODUTIVAS		5.063.242,00	-	2.575.479,66	2.010.100,11		
0813 - MONUMENTA		42.487.382,00	-	35.586.843,48	28.221.699,10		
0901 - OPERAÇÕES ESPECIAIS: CUMPRIMENTO DE SENTENÇAS JUDICIAIS		13.936.128.727,00	-	13.895.752.149,67	317.796.813,51		
0902 - OPERAÇÕES ESPECIAIS: FINANCIAMENTOS COM RETORNO		18.655.853.187,00	-	12.085.050.968,98	2.306.735.628,34		
0905 - OPERAÇÕES ESPECIAIS: SERVIÇO DA DÍVIDA INTERNA (JUROS EAMORTIZAÇÕES)		320.512.065.973,00	-	266.692.845.050,96	589.023.203,07		
0906 - OPERAÇÕES ESPECIAIS: SERVIÇO DA DÍVIDA EXTERNA (JUROS EAMORTIZAÇÕES)		22.957.966.084,00	-	16.094.419.501,13	1.958.381,20		
0907 - OPERAÇÕES ESPECIAIS: REFINANCIAMENTO DA DÍVIDA INTERNA		393.241.073.528,00	-	256.657.789.094,90	19.683.782,79		
0908 - OPERAÇÕES ESPECIAIS: REFINANCIAMENTO DA DÍVIDA EXTERNA		11.208.200.610,00	-	4.952.406.888,89	-		
0909 - OPERAÇÕES ESPECIAIS: OUTROS ENCARGOS ESPECIAIS		114.078.220.995,00	-	107.679.179.185,06	4.367.901.167,22		
0910 - OPERAÇÕES ESPECIAIS: GESTÃO DA PARTICIPAÇÃO EM ORGANISMOS INTERNACIONAIS		396.243.371,00	-	373.492.397,36	1.679.605,04		
0999 - RESERVA DE CONTINGÊNCIA		19.161.157.092,00	-	-	-		
1001 - GESTÃO DA POLÍTICA DE TURISMO		24.994.878,00	-	23.657.893,54	4.739.878,77		
1003 - GESTÃO DA POLÍTICA NA ÁREA DE PLANEJAMENTO		27.861.264,00	(0,02)	16.961.409,37	4.235.179,89		
1004 - GESTÃO DE POLÍTICAS NA ÁREA DA PRESIDÊNCIA DA REPÚBLICA		30.925.015,00	-	17.605.602,16	2.807.645,92		
1006 - GESTÃO DA POLÍTICA DE DESENVOLVIMENTO SOCIAL E COMBATEÀ FOME		54.099.092,00	-	46.355.838,91	14.576.128,09		
1008 - INCLUSÃO DIGITAL		162.597.932,00	-	84.501.062,70	54.748.536,93		
1016 - ARTESANATO BRASILEIRO		10.191.195,00	-	743.890,36	203.184,02		
1025 - PROMOÇÃO DA SUSTENTABILIDADE DE ESPAÇOS SUB-REGIONAIS -PROMESO		21.592.253,00	-	19.226.008,49	14.310.828,73		
1027 - PREVENÇÃO E PREPARAÇÃO PARA DESASTRES		436.888.274,00	-	320.144.877,91	272.933.364,15		
1029 - RESPOSTA AOS DESASTRES E RECONSTRUÇÃO		1.682.521.130,00	(0,01)	1.330.485.589,56	400.838.405,56		
1030 - DEMOCRATIZAÇÃO DO ACESSO À INFORMAÇÃO ARQUIVÍSTICA GOVERNAMENTAL		55.127.367,00	-	52.385.060,80	2.104.501,93		
1032 - DEMOCRATIZAÇÃO DO ACESSO À INFORMAÇÃO JORNALÍSTICA, EDUCACIONAL E CULTURAL		425.077.780,00	-	420.612.798,99	92.747.626,29		
1036 - INTEGRAÇÃO DE BACIAS HIDROGRÁFICAS		50.600.000,00	-	48.547.777,72	40.078.000,00		
1044 - ENERGIA ALTERNATIVA RENOVÁVEL		3.074.624,00	-	-	-		
1046 - EFICIÊNCIA ENERGÉTICA		1.389.000,00	-	-	-		
1049 - ACESSO À ALIMENTAÇÃO		948.836.705,00	-	728.462.187,62	102.119.307,52		
1057 - COMUNICAÇÕES, COMANDO, CONTROLE E INTELIGÊNCIA NAS FORÇAS ARMADAS		31.023.983,00	(0,25)	21.819.308,21	957.421,95		
1060 - BRASIL ALFABETIZADO E EDUCAÇÃO DE JOVENS E ADULTOS		357.880.000,00	-	290.519.075,99	11.380.162,85		
1061 - BRASIL ESCOLARIZADO		2.921.952.207,00	-	2.528.148.602,16	464.136.574,50		
1062 - DESENVOLVIMENTO DA EDUCAÇÃO PROFISSIONAL E TECNOLÓGICA		1.352.883.267,00	-	1.131.080.254,41	614.994.742,00		
1067 - GESTÃO DA POLÍTICA DE EDUCAÇÃO		158.059.561,00	-	63.799.303,22	7.011.449,30		
1068 - GESTÃO DA TRANSVERSALIDADE DE GÊNERO NAS POLÍTICAS PÚBLICAS		5.860.000,00	-	5.839.602,78	4.466.703,72		
1069 - GESTÃO DA POLÍTICA DE GEOLOGIA, MINERAÇÃO E TRANSFORMAÇÃO MINERAL		4.017.142,00	-	2.511.443,82	108.659,39		
1073 - BRASIL UNIVERSITÁRIO		4.431.859.316,00	-	4.103.804.943,34	904.445.008,57		
1078 - NACIONAL DE ACESSIBILIDADE		11.519.000,00	-	3.208.522,55	2.331.762,13		
1079 - EDUCAÇÃO PREVIDENCIÁRIA		3.162.988,00	-	2.099.905,28	188.042,91		
1080 - COMBATE À DESERTIFICAÇÃO		396.000,00	-	238.407,31	7.735,61		
1083 - REFORMA DO JUDICIÁRIO		3.005.000,00	-	2.853.395,63	1.066.359,54		
1086 - PROMOÇÃO E DEFESA DOS DIREITOS DE PESSOAS COM DEFICIÊNCIA		4.054.396,00	-	3.561.985,01	719.993,10		
1088 - FORTALECIMENTO DA CAPACIDADE DE GESTÃO PÚBLICA		63.342.750,00	-	49.496.639,35	24.379.663,69		
1102 - AGENDA 21		6.821.069,00	-	2.132.451,04	1.089.158,24		
1107 - PROBACIAS - CONSERVAÇÃO DE BACIAS HIDROGRÁFICAS		52.310.017,00	-	32.702.164,01	12.752.023,52		
1109 - MASSIFICAÇÃO DA CERTIFICAÇÃO DIGITAL ICP-BRASIL		17.877.133,00	-	15.620.136,68	2.521.270,28		
1113 - NACIONAL DE ATIVIDADES NUCLEARES		1.243.608.128,00	(0,29)	1.148.738.288,87	141.262.000,80		
1115 - GEOLOGIA DO BRASIL		298.987.770,00	-	294.648.200,77	52.224.560,76		
1116 - CRÉDITO FUNDIÁRIO		533.868.379,00	-	514.702.375,60	443.994.294,43		
1120 - PAZ NO CAMPO		15.414.196,00	-	7.887.217,24	1.353.723,27		



MINISTÉRIO DA FAZENDA
SECRETARIA DO TESOURO NACIONAL

TITULO	EXECUÇÃO DA DESPESA POR PROGRAMA	EXERCICIO	MES
		2009	DEZEMBRO
SUBTITULO			
ESFERA ORÇAMENTÁRIA	ORÇAMENTOS FISCAL E DA SEGURIDADE SOCIAL	EMISSAO	PAGINA
		31/12/2009	

ESPECIFICAÇÃO	DOTAÇÃO ATUALIZADA	MOVIMENTAÇÃO LÍQUIDA DE CRÉDITOS	DESPESAS REALIZADAS	DESPESAS INSCRITAS EM RP NÃO PROCESSADOS
1122 - CIÊNCIA, TECNOLOGIA E INOVAÇÃO APLICADAS AOS RECURSOS NATURAIS	60.929.869,00	-	52.403.079,84	17.752.135,55
1127 - SISTEMA ÚNICO DE SEGURANÇA PÚBLICA - SUSP	262.830.831,00	(0,05)	212.177.998,09	109.245.991,05
1132 - DEMOCRATIZAÇÃO DAS RELAÇÕES DE TRABALHO	3.048.169,00	-	1.617.062,26	290.441,94
1133 - ECONOMIA SOLIDÁRIA EM DESENVOLVIMENTO	99.552.060,00	-	53.772.340,13	18.454.950,85
1136 - FORTALECIMENTO DA GESTÃO URBANA	31.628.000,00	-	23.759.541,11	19.048.178,43
1137 - REABILITAÇÃO DE ÁREAS URBANAS CENTRAIS	2.394.000,00	-	912.923,53	708.922,34
1138 - DRENAGEM URBANA E CONTROLE DE EROSÃO MARÍTIMA E FLUVIAL	127.804.329,00	-	127.709.645,72	125.028.319,80
1141 - CULTURA VIVA - ARTE, EDUCAÇÃO E CIDADANIA	128.993.000,00	-	111.154.544,19	73.191.501,94
1142 - ENGENHO DAS ARTES	191.006.844,00	-	175.832.492,53	93.001.799,23
1143 - PROMOÇÃO DA ÉTICA PÚBLICA	352.700,00	-	239.961,08	71.759,72
1145 - COMUNIDADES TRADICIONAIS	15.472.114,00	-	7.446.515,48	2.512.898,64
1157 - QUALIDADE DOS SERVIÇOS DE TELECOMUNICAÇÕES	111.480.247,00	-	55.174.423,94	18.644.870,42
1163 - BRASIL: DESTINO TURÍSTICO INTERNACIONAL	114.130.745,00	0,02	110.752.559,55	18.712.752,74
1164 - PREVENÇÃO E COMBATE À LAVAGEM DE DINHEIRO	3.003.841,00	-	1.404.025,37	655.232,89
1166 - TURISMO SOCIAL NO BRASIL: UMA VIAGEM DE INCLUSÃO	1.099.804.857,00	0,02	1.074.001.573,20	810.421.952,48
1172 - FORTALECIMENTO DA GESTÃO ADMINISTRATIVA E FISCAL DOS MUNICÍPIOS - PNAFM	136.249.833,00	-	56.547.002,92	20.351.444,36
1173 - CONTROLE INTERNO, PREVENÇÃO E COMBATE À CORRUPÇÃO	570.788.894,00	-	562.349.091,26	10.506.269,84
1184 - SEGURANÇA E SAÚDE NO TRABALHO	65.421.454,00	-	63.147.484,43	3.676.823,33
1185 - REGULAÇÃO E FISCALIZAÇÃO DA SAÚDE SUPLEMENTAR	176.683.894,00	-	174.295.818,42	6.198.372,65
1201 - CIÊNCIA, TECNOLOGIA E INOVAÇÃO NO COMPLEXO DA SAÚDE	357.454.082,00	-	347.138.419,92	120.711.691,07
1214 - ATENÇÃO BÁSICA EM SAÚDE	917.270.466,00	-	794.494.929,18	468.587.052,18
1220 - ASSISTÊNCIA AMBULATORIAL E HOSPITALAR ESPECIALIZADA	1.283.120.872,00	-	1.213.479.237,94	577.588.189,54
1245 - INCLUSÃO SOCIAL PELO ESPORTE	13.765.265,00	-	13.173.801,09	2.099.646,38
1250 - ESPORTE E LAZER DA CIDADE	111.319.233,00	-	106.772.936,02	102.325.530,59
1264 - RELAÇÕES E NEGOCIAÇÕES DO BRASIL NO EXTERIOR E ATENDIMENTO CONSULAR	590.875.765,00	0,33	404.205.105,17	9.386.872,92
1266 - GESTÃO DA POLÍTICA ECONÔMICA	2.906.629,00	-	2.489.375,31	192.132,85
1279 - ANÁLISE E DIFUSÃO DA POLÍTICA EXTERNA BRASILEIRA	13.872.885,00	-	13.673.475,98	1.631.281,96
1287 - SANEAMENTO RURAL	318.638.956,00	-	303.355.999,45	285.699.998,57
1291 - SEGURANÇA TRANSFUSIONAL E QUALIDADE DO SANGUE E HEMODERIVADOS	330.600.162,00	-	318.225.144,83	111.256.702,09
1293 - ASSISTÊNCIA FARMACÊUTICA E INSUMOS ESTRATÉGICOS	2.821.213.551,00	-	2.782.300.541,49	1.131.805.335,97
1312 - PROMOÇÃO DA CAPACIDADE RESOLUTIVA E DA HUMANIZAÇÃO NA ATENÇÃO À SAÚDE	59.562.172,00	-	55.002.963,69	29.633.813,31
1332 - CONSERVAÇÃO E RECUPERAÇÃO DOS BIOMAS BRASILEIROS	78.517.659,00	-	63.950.209,97	9.355.728,48
1334 - DESENVOLVIMENTO SUSTENTÁVEL DE TERRITÓRIOS RURAIS	158.774.504,00	-	124.801.920,79	103.837.209,90
1335 - TRANSFERÊNCIA DE RENDA COM CONDICIONALIDADES - BOLSA FAMÍLIA	545.086.266,00	-	461.130.363,14	5.585.550,97
1336 - BRASIL QUILOMBOLA	56.067.282,00	-	12.878.026,32	3.552.963,35
1342 - DESENVOLVIMENTO SUSTENTÁVEL DA PESCA	148.117.260,00	-	98.242.451,56	53.402.445,85
1343 - DESENVOLVIMENTO SUSTENTÁVEL DA AQUICULTURA	31.208.123,00	-	15.097.058,49	7.914.152,03
1344 - GESTÃO DA POLÍTICA AQUÍCOLA E PESQUEIRA	61.623.583,00	-	32.607.960,27	15.447.909,56
1346 - QUALIDADE AMBIENTAL	35.746.779,00	-	17.547.472,23	3.389.872,74
1350 - EDUCAÇÃO DO CAMPO (PRONERA)	70.270.521,00	-	23.093.254,41	11.869.778,01
1353 - MODERNIZAÇÃO DA POLÍCIA FEDERAL	148.913.140,00	-	112.422.724,67	61.307.092,48
1355 - IDENTIDADE E DIVERSIDADE CULTURAL- BRASIL PLURAL	7.970.000,00	-	7.822.014,48	4.380.295,40
1374 - DESENVOLVIMENTO DA EDUCAÇÃO ESPECIAL	79.949.617,00	-	64.060.738,33	46.379.016,87
1375 - DESENVOLVIMENTO DO ENSINO DA PÓS-GRADUAÇÃO E DA PESQUISA CIENTÍFICA	1.306.072.703,00	-	1.204.825.294,51	225.411.756,05
1377 - EDUCAÇÃO PARA A DIVERSIDADE E CIDADANIA	138.488.329,00	-	79.816.478,99	43.477.257,53
1383 - ASSISTÊNCIA E COOPERAÇÃO DAS FORÇAS ARMADAS À SOCIEDADE	113.123.946,00	-	79.397.609,49	34.267.432,93
1384 - PROTEÇÃO SOCIAL BÁSICA	19.197.770.706,00	-	18.768.710.122,21	3.537.897,23
1385 - PROTEÇÃO SOCIAL ESPECIAL	3.774.888,00	-	3.751.025,83	3.299.999,52
1386 - DESENVOLVIMENTO INSTITUCIONAL DA POLÍCIA RODOVIÁRIA FEDERAL	71.586.000,00	-	52.952.948,36	34.720.800,90
1387 - MICROCRÉDITO PRODUTIVO ORIENTADO	3.461.731,00	-	58.150,52	8.000,00
1389 - CONTROLE DA ATUAÇÃO ADMINISTRATIVA E FINANCEIRA NO PODER JUDICIÁRIO	120.524.710,00	-	112.056.976,01	60.173.480,44
1391 - DESENVOLVIMENTO DA ECONOMIA DA CULTURA - PRODEC	25.649.000,00	-	7.127.062,61	2.146.452,36
1401 - REPARAÇÃO DE VIOLAÇÕES E DEFESA DOS DIREITOS HUMANOS	968.472.749,00	-	955.635.340,93	171.629.730,18
1402 - EDUCAÇÃO EM DIREITOS HUMANOS	21.616.000,00	-	20.327.131,09	6.209.947,35
1404 - PROMOÇÃO E DEFESA DOS DIREITOS DA PESSOA IDOSA	1.540.000,00	-	1.324.668,73	151.682,27
1409 - DESENVOLVIMENTO DA AGROENERGIA	39.715.808,00	-	36.121.183,04	9.781.423,67
1413 - PROMOÇÃO DA JUSTIÇA E DA CIDADANIA	3.248.395,00	(0,08)	2.563.617,64	1.113.924,64
1421 - METEOROLOGIA E MUDANÇAS CLIMÁTICAS	25.254.798,00	-	25.145.480,56	7.962.487,24



MINISTÉRIO DA FAZENDA
SECRETARIA DO TESOURO NACIONAL

TITULO		EXECUÇÃO DA DESPESA POR PROGRAMA		EXERCICIO		MES	
				2009		DEZEMBRO	
SUBTITULO							
				EMISSAO		PAGINA	
ESFERA ORÇAMENTÁRIA		ORCAMENTOS FISCAL E DA SEGURIDADE SOCIAL		31/12/2009			
ESPECIFICAÇÃO		DOTAÇÃO ATUALIZADA	MOVIMENTAÇÃO LÍQUIDA DE CRÉDITOS	DESPESAS REALIZADAS	DESPESAS INSCRITAS EM RP NÃO PROCESSADOS		
1426 - CONSERVAÇÃO, MANEJO E USO SUSTENTAVEL DA AGROBIODIVERSIDADE		25.297.660,00	-	6.813.103,12	1.834.377,80		
1427 - ASSISTÊNCIA TÉCNICA E EXTENSÃO RURAL NA AGRICULTURA FAMILIAR		500.206.642,00	-	384.949.860,10	264.160.442,78		
1430 - DESENVOLVIMENTO MACROREGIONAL SUSTENTÁVEL		722.369,00	-	300.827,10	300.827,10		
1432 - PROMOÇÃO DE POLÍTICAS AFIRMATIVAS PARA A IGUALDADE RACIAL		13.874.000,00	-	9.345.467,67	2.192.433,17		
1433 - CIDADANIA E EFETIVAÇÃO DE DIREITOS DAS MULHERES		49.037.344,00	-	36.387.311,73	18.742.650,11		
1436 - APERFEIÇOAMENTO DO TRABALHO E DA EDUCAÇÃO NA SAÚDE		380.201.656,00	-	356.809.660,79	155.044.799,69		
1437 - DESENVOLVIMENTO DO AGRONEGÓCIO NO COMÉRCIO INTERNACIONAL		5.100.000,00	(0,01)	3.140.698,06	235.863,65		
1442 - DESENVOLVIMENTO SUSTENTÁVEL DO AGRONEGÓCIO		20.624.216,00	-	15.806.907,97	7.048.649,60		
1444 - VIGILÂNCIA, PREVENÇÃO E CONTROLE DE DOENÇAS E AGRAVOS		2.809.611.587,00	-	2.659.229.766,51	1.683.616.580,71		
1446 - IMPLEMENTAÇÃO DA POLÍTICA DE PROMOÇÃO DA SAÚDE		37.045.455,00	-	35.499.347,45	22.783.951,14		
1448 - QUALIDADE NA ESCOLA		2.235.384.562,00	-	1.605.500.821,75	689.942.694,57		
1449 - ESTATÍSTICAS E AVALIAÇÕES EDUCACIONAIS		359.567.679,00	-	282.302.832,91	48.688.766,23		
1453 - NACIONAL DE SEGURANÇA PÚBLICA COM CIDADANIA - PRONASCI		1.289.835.149,00	-	1.235.320.419,19	363.477.406,43		
1456 - VETOR LOGÍSTICO AMAZÔNICO		241.703.409,00	-	204.123.513,71	200.369.707,12		
1457 - VETOR LOGÍSTICO CENTRO-NORTE		697.108.434,00	-	678.072.218,88	514.187.850,34		
1458 - VETOR LOGÍSTICO LESTE		295.216.389,00	-	272.874.055,97	271.152.301,22		
1459 - VETOR LOGÍSTICO NORDESTE SETENTRIONAL		530.134.400,00	-	354.588.145,66	343.531.719,08		
1460 - VETOR LOGÍSTICO NORDESTE MERIDIONAL		104.371.400,00	-	104.371.400,00	104.214.519,43		
1461 - VETOR LOGÍSTICO CENTRO-SUDESTE		316.138.866,00	(0,03)	299.914.055,77	295.579.274,95		
1462 - VETOR LOGÍSTICO SUL		220.958.560,00	-	149.576.210,00	147.928.964,04		
1463 - QUALIDADE DOS SERVIÇOS DE TRANSPORTE		33.153.401,00	0,01	16.235.223,81	4.126.276,23		
1470 - GESTÃO DA POLÍTICA PORTUÁRIA		69.625.000,00	-	29.663.623,28	20.802.765,33		
6003 - APOIO AO DESENVOLVIMENTO DO SETOR AGROPECUÁRIO		190.398.033,00	-	171.184.072,55	157.622.839,83		
8002 - GOVERNO ELETRÔNICO		14.742.548,00	-	7.246.950,10	2.056.734,47		
8006 - GESTÃO DA POLÍTICA DE COMUNICAÇÕES		12.328.045,00	-	9.564.416,84	6.938.335,84		
8007 - RESÍDUOS SÓLIDOS URBANOS		189.785.733,00	-	167.918.930,08	165.723.558,27		
8010 - EDUCAÇÃO FISCAL		200.000,00	-	103.630,00	54.029,25		
8025 - INOVAÇÃO TECNOLÓGICA EM TELECOMUNICAÇÕES		85.695.737,00	-	40.154.272,87	39.160.646,62		
8026 - MOBILIZAÇÃO PARA DEFESA NACIONAL		6.295.267,00	-	5.825.940,05	536.252,08		
8028 - VIVÊNCIA E INICIAÇÃO ESPORTIVA EDUCACIONAL - SEGUNDO TEMPO		241.877.843,00	-	184.091.163,35	121.359.852,83		
8032 - PREPARO E EMPREGO COMBINADO DAS FORÇAS ARMADAS		162.589.645,00	(1,17)	147.258.499,51	38.589.123,32		
8034 - NACIONAL DE INCLUSÃO DE JOVENS - PROJÓVEM		1.287.334.439,00	-	1.000.481.285,01	138.525.944,55		
8768 - FOMENTO AO DESENVOLVIMENTO DA MARINHA MERCANTE E DA INDÚSTRIA NAVAL		3.113.021.296,00	-	2.438.096.393,42	216.581.449,33		
9989 - MOBILIDADE URBANA		12.498.000,00	-	661.398,93	61.208,16		
9991 - HABITAÇÃO DE INTERESSE SOCIAL		56.000.000,00	-	19.990.000,00	19.990.000,00		
0152 - SISTEMA NACIONAL DE ATENDIMENTO SOCIOEDUCATIVO AO ADOLESCENTE EM CONFLITO COM A LEI - PRÓ-SINASE		15.990.000,00	-	12.340.049,02	9.302.162,40		
0271 - QUALIDADE DOS SERVIÇOS DE ABASTECIMENTO DE PETRÓLEO, SEUS DERIVADOS, GÁS NATURAL E BIOCOMBUSTÍVEIS		467.715.565,00	-	440.729.698,74	121.986.829,39		
0903 - OPERAÇÕES ESPECIAIS: TRANSFERÊNCIAS CONSTITUCIONAIS E AS DECORRENTES DE LEGISLAÇÃO ESPECÍFICA		148.736.246.666,00	-	126.063.523.012,18	7.826.559.422,69		
1128 - URBANIZAÇÃO, REGULARIZAÇÃO FUNDIÁRIA E INTEGRAÇÃO DE ASSENTAMENTOS PRECÁRIOS		135.373.529,00	-	111.799.224,55	108.364.668,88		
1289 - VIGILÂNCIA E PREVENÇÃO DE RISCOS DECORRENTES DA PRODUÇÃO E DO CONSUMO DE BENS E SERVIÇOS		162.776.971,00	-	143.811.483,66	39.041.035,88		
1305 - REVITALIZAÇÃO DE BACIAS HIDROGRÁFICAS EM SITUAÇÃO DE VULNERABILIDADE E DEGRADAÇÃO AMBIENTAL		465.381.842,00	-	443.186.172,77	405.717.944,06		
0460 - FORMAÇÃO E CAPACITAÇÃO DE RECURSOS HUMANOS PARA CIÊNCIA, TECNOLOGIA E INOVAÇÃO		751.960.031,00	-	748.121.117,46	18.399.016,85		
0503 - PREVENÇÃO E COMBATE AO DESMATAMENTO, QUEIMADAS E INCÊNDIOS FLORESTAIS - FLORESCER		112.740.826,00	-	85.803.135,77	9.941.714,00		
0779 - DESENVOLVIMENTO DOS MERCADOS DE SEGUROS, PREVIDÊNCIA COMPLEMENTAR ABERTA E CAPITALIZAÇÃO		85.157.073,00	-	77.004.305,47	3.797.694,38		
0913 - OPERAÇÕES ESPECIAIS - PARTICIPAÇÃO DO BRASIL EM ORGANISMOS FINANCEIROS INTERNACIONAIS		433.796.254,00	-	219.000.243,81	146.490.778,35		
1009 - REGIMES DE PREVIDÊNCIA DOS SERVIDORES PÚBLICOS DA UNIÃO, ESTADOS, MUNICÍPIOS E DISTRITO FEDERAL		18.740.830,00	-	3.203.710,18	390.145,29		
1054 - GESTÃO DE RECURSOS HUMANOS E DEMOCRATIZAÇÃO DAS RELAÇÕES DE TRABALHO NO SETOR PÚBLICO		265.995.001,00	-	70.340.697,49	7.234.521,55		
1156 - PESQUISA E DESENVOLVIMENTO PARA A COMPETITIVIDADE E SUSTENTABILIDADE DO AGRONEGÓCIO		389.361.983,00	-	376.573.211,99	193.245.108,60		
1161 - PESQUISA E DESENVOLVIMENTO AGROPECUÁRIO E AGROINDUSTRIAL PARA A INSERÇÃO SOCIAL		14.479.397,00	-	14.206.297,41	3.074.776,82		
1295 - DESCENTRALIZAÇÃO DOS SISTEMAS DE TRANSPORTE FERROVIÁRIOURBANO DE PASSAGEIROS		433.203.808,00	-	383.068.268,99	57.978.306,54		
1388 - CIÊNCIA, TECNOLOGIA E INOVAÇÃO PARA A POLÍTICA INDUSTRIAL, TECNOLÓGICA E DE COMÉRCIO EXTERIOR (PITCE		2.197.137.393,00	-	1.968.198.880,88	335.787.969,05		
NORDESTE		43.798.282.459,00	(0,10)	41.745.010.011,79	7.822.697.807,05		
0016 - GESTÃO DA POLÍTICA DE SAÚDE		320.000,00	-	320.000,00	320.000,00		
0068 - ERRADICAÇÃO DO TRABALHO INFANTIL		144.279.128,00	-	137.058.409,00	617.420,00		
0073 - ENFRENTAMENTO DA VIOLÊNCIA SEXUAL CONTRA CRIANÇAS E ADOLESCENTES		23.599.900,00	-	21.728.900,00	1.157.800,00		
0083 - PREVIDÊNCIA SOCIAL BÁSICA		90.000,00	-	90.000,00	90.000,00		
0085 - QUALIDADE DOS SERVIÇOS PREVIDENCIÁRIOS		36.035.400,00	-	8.297.383,31	7.623.870,75		



MINISTÉRIO DA FAZENDA
SECRETARIA DO TESOURO NACIONAL

TITULO	EXECUÇÃO DA DESPESA POR PROGRAMA	EXERCICIO	MES
		2009	DEZEMBRO
SUBTITULO			
ESFERA ORÇAMENTÁRIA	ORCAMENTOS FISCAL E DA SEGURIDADE SOCIAL	EMISSAO	PAGINA
		31/12/2009	

ESPECIFICAÇÃO	DOTAÇÃO ATUALIZADA	MOVIMENTAÇÃO LÍQUIDA DE CRÉDITOS	DESPESAS REALIZADAS	DESPESAS INSCRITAS EM RP NÃO PROCESSADOS
0089 - PREVIDÊNCIA DE INATIVOS E PENSIONISTAS DA UNIAO	1.947.086.385,00	-	1.888.432.843,87	-
0101 - QUALIFICAÇÃO SOCIAL E PROFISSIONAL	23.222.073,00	-	7.676.604,90	7.329.339,55
0106 - GESTÃO DA POLÍTICA DE TRABALHO, EMPREGO E RENDA	1.870.000,00	-	1.579.250,79	1.456.867,79
0122 - SERVIÇOS URBANOS DE ÁGUA E ESGOTO	620.790.739,00	-	589.775.157,38	405.197.454,82
0137 - DESENVOLVIMENTO SUSTENTÁVEL DE PROJETOS DE ASSENTAMENTO	2.000.000,00	-	1.984.000,00	1.584.000,00
0154 - GARANTIA E ACESSO A DIREITOS	450.000,00	-	172.579,80	127.694,00
0167 - BRASIL PATRIMÔNIO CULTURAL	3.671.433,00	-	2.255.100,62	1.854.364,85
0168 - LIVRO ABERTO	2.410.810,00	-	987.219,43	811.253,61
0171 - MUSEU MEMÓRIA E CIDADANIA	950.000,00	-	950.000,00	950.000,00
0172 - CULTURA AFRO-BRASILEIRA	200.000,00	-	200.000,00	200.000,00
0181 - BRASIL NO ESPORTE DE ALTO RENDIMENTO - BRASIL CAMPEÃO	100.000,00	-	99.596,00	99.596,00
0225 - GESTÃO DA POLÍTICA DOS TRANSPORTES	1.300.000,00	-	-	-
0310 - GESTÃO DA POLÍTICA DE DESENVOLVIMENTO URBANO	573.514.000,00	-	352.666.865,02	351.233.751,13
0362 - DESENVOLVIMENTO SUSTENTÁVEL DAS REGIÕES PRODUTORAS DE CACAU	18.074.000,00	-	18.070.600,23	17.661.000,00
0379 - DESENVOLVIMENTO DA AGRICULTURA IRRIGADA	414.644.727,00	-	394.246.211,52	226.047.028,37
0419 - DESENVOLVIMENTO DE MICROEMPRESAS E EMPRESAS DE PEQUENO E MÉDIO PORTE	2.480.000,00	-	1.050.000,00	1.050.000,00
0461 - PROMOÇÃO DA PESQUISA E DO DESENVOLVIMENTO CIENTÍFICO E TECNOLÓGICO	5.223.000,00	-	4.913.163,14	2.302.864,48
0464 - NACIONAL DE ATIVIDADES ESPACIAIS - PNAE	100.000.000,00	(0,10)	92.681.933,92	86.630.053,30
0471 - CIÊNCIA, TECNOLOGIA E INOVAÇÃO PARA INCLUSÃO E DESENVOLVIMENTO SOCIAL	38.579.140,00	-	37.352.896,64	35.415.960,64
0508 - CONSERVAÇÃO E USO SUSTENTÁVEL DA BIODIVERSIDADE E DOS RECURSOS GENÉTICOS	100.000,00	-	12.749,88	-
0512 - ZONEAMENTO ECOLÓGICO-ECONÔMICO	713.142,00	-	599.798,95	599.798,95
0515 - INFRA-ESTRUTURA HÍDRICA	594.751.083,00	-	524.449.476,89	362.060.085,74
0550 - CONTROLE EXTERNO	3.710.000,00	-	3.699.900,67	3.699.900,67
0566 - PRESTAÇÃO JURISDICIONAL MILITAR	1.350.000,00	-	427.680,00	427.680,00
0569 - PRESTAÇÃO JURISDICIONAL NA JUSTIÇA FEDERAL	11.805.576,00	-	11.452.469,51	8.199.415,78
0570 - GESTÃO DO PROCESSO ELEITORAL	125.673.724,00	-	116.768.390,23	19.514.167,33
0571 - PRESTAÇÃO JURISDICIONAL TRABALHISTA	299.397.391,00	-	291.082.476,26	44.123.550,87
0581 - DEFESA DA ORDEM JURÍDICA	16.648.746,00	-	16.395.210,69	15.048.422,89
0628 - REAPARELHAMENTO E ADEQUAÇÃO DO EXÉRCITO BRASILEIRO	2.107.000,00	-	1.670.233,08	1.237.255,77
0631 - DESENVOLVIMENTO DA INFRA-ESTRUTURA AEROPORTUÁRIA	14.191.292,00	-	3.891.850,64	3.891.850,64
0637 - SERVIÇO DE SAÚDE DAS FORÇAS ARMADAS	100.000,00	-	99.970,15	65.974,00
0665 - GESTÃO DA POLÍTICA NACIONAL SOBRE DROGAS	100.000,00	-	-	-
0750 - APOIO ADMINISTRATIVO	267.577.797,00	-	203.360.521,78	5.757.949,08
0757 - GESTÃO DA POLÍTICA DE INTEGRAÇÃO NACIONAL	348.010,00	-	186.730,86	23.522,86
0776 - DESENVOLVIMENTO DO SISTEMA FINANCEIRO NACIONAL	400.000,00	-	7.609,87	-
0901 - OPERAÇÕES ESPECIAIS: CUMPRIMENTO DE SENTENÇAS JUDICIAIS	58.623.868,00	-	58.577.170,36	248.317,36
0902 - OPERAÇÕES ESPECIAIS: FINANCIAMENTOS COM RETORNO	4.456.751.302,00	-	4.456.751.302,00	833.696.567,76
0909 - OPERAÇÕES ESPECIAIS: OUTROS ENCARGOS ESPECIAIS	165.053.945,00	-	165.053.945,00	58.392.758,28
1001 - GESTÃO DA POLÍTICA DE TURISMO	2.650.000,00	-	1.000.000,00	1.000.000,00
1008 - INCLUSÃO DIGITAL	20.095.696,00	-	19.094.081,54	14.038.081,54
1016 - ARTESANATO BRASILEIRO	510.000,00	-	-	-
1025 - PROMOÇÃO DA SUSTENTABILIDADE DE ESPAÇOS SUB-REGIONAIS -PROMESO	159.141.714,00	-	91.652.611,99	88.546.593,44
1027 - PREVENÇÃO E PREPARAÇÃO PARA DESASTRES	67.632.326,00	-	16.733.489,24	16.733.489,24
1036 - INTEGRAÇÃO DE BACIAS HIDROGRÁFICAS	1.224.732.609,00	-	1.215.753.770,31	994.268.200,20
1047 - DESENVOLVIMENTO INTEGRADO E SUSTENTÁVEL DO SEMI-ÁRIDO -CONVIVER	13.402.791,00	-	11.245.967,35	10.587.183,51
1049 - ACESSO À ALIMENTAÇÃO	3.850.000,00	-	2.152.465,79	2.002.821,00
1061 - BRASIL ESCOLARIZADO	4.831.926.193,00	-	4.828.658.952,70	28.736.704,43
1062 - DESENVOLVIMENTO DA EDUCAÇÃO PROFISSIONAL E TECNOLÓGICA	588.660.269,00	-	554.100.951,66	37.566.062,66
1067 - GESTÃO DA POLÍTICA DE EDUCAÇÃO	9.319.592,00	-	7.385.713,72	1.673.793,91
1073 - BRASIL UNIVERSITÁRIO	3.811.091.410,00	-	3.675.110.813,95	365.179.976,93
1078 - NACIONAL DE ACESSIBILIDADE	2.623.500,00	-	-	-
1080 - COMBATE À DESERTIFICAÇÃO	4.265.884,00	-	1.896.474,91	200.000,00
1086 - PROMOÇÃO E DEFESA DOS DIREITOS DE PESSOAS COM DEFICIÊNCIA	750.000,00	-	750.000,00	750.000,00
1113 - NACIONAL DE ATIVIDADES NUCLEARES	3.000.000,00	-	3.000.000,00	-
1127 - SISTEMA ÚNICO DE SEGURANÇA PÚBLICA - SUSP	20.750.000,00	-	16.181.000,00	16.181.000,00
1133 - ECONOMIA SOLIDÁRIA EM DESENVOLVIMENTO	6.850.000,00	-	3.800.000,00	3.500.000,00
1137 - REABILITAÇÃO DE ÁREAS URBANAS CENTRAIS	500.000,00	-	493.100,00	493.100,00
1138 - DRENAGEM URBANA E CONTROLE DE EROSÃO MARÍTIMA E FLUVIAL	57.545.792,00	-	9.631.588,30	9.631.588,30



MINISTÉRIO DA FAZENDA
SECRETARIA DO TESOURO NACIONAL

TITULO		EXECUÇÃO DA DESPESA POR PROGRAMA		EXERCICIO		MES	
				2009		DEZEMBRO	
SUBTITULO							
				EMISSAO		PAGINA	
ESFERA ORÇAMENTÁRIA		ORCAMENTOS FISCAL E DA SEGURIDADE SOCIAL		31/12/2009			
ESPECIFICAÇÃO		DOTAÇÃO ATUALIZADA	MOVIMENTAÇÃO LÍQUIDA DE CRÉDITOS	DESPESAS REALIZADAS	DESPESAS INSCRITAS EM RP NÃO PROCESSADOS		
1141 - CULTURA VIVA - ARTE, EDUCAÇÃO E CIDADANIA		2.200.000,00	-	1.200.000,00	1.200.000,00		
1142 - ENGENHO DAS ARTES		19.090.343,00	-	6.598.421,04	4.679.330,53		
1166 - TURISMO SOCIAL NO BRASIL: UMA VIAGEM DE INCLUSÃO		821.971.393,00	-	649.321.502,11	549.492.722,19		
1184 - SEGURANÇA E SAÚDE NO TRABALHO		4.000,00	-	-	-		
1201 - CIÊNCIA, TECNOLOGIA E INOVAÇÃO NO COMPLEXO DA SAÚDE		150.000,00	-	145.675,33	135.986,53		
1214 - ATENÇÃO BÁSICA EM SAÚDE		3.043.326.851,00	-	3.024.772.902,00	72.220.692,75		
1220 - ASSISTÊNCIA AMBULATORIAL E HOSPITALAR ESPECIALIZADA		7.085.031.062,00	-	6.934.890.298,39	528.561.468,94		
1250 - ESPORTE E LAZER DA CIDADE		357.554.973,00	-	196.893.920,77	196.893.920,77		
1287 - SANEAMENTO RURAL		40.422.542,00	-	31.244.000,00	31.244.000,00		
1291 - SEGURANÇA TRANSFUSIONAL E QUALIDADE DO SANGUE E HEMODERIVADOS		7.016.684,00	-	5.690.914,80	5.460.250,80		
1293 - ASSISTÊNCIA FARMACÊUTICA E INSUMOS ESTRATÉGICOS		500.228.023,00	-	497.821.722,04	31.138.002,20		
1332 - CONSERVAÇÃO E RECUPERAÇÃO DOS BIOMAS BRASILEIROS		100.000,00	-	100.000,00	100.000,00		
1334 - DESENVOLVIMENTO SUSTENTÁVEL DE TERRITÓRIOS RURAIS		158.018.958,00	-	149.385.407,62	126.806.277,52		
1335 - TRANSFERÊNCIA DE RENDA COM CONDICIONALIDADES - BOLSA FAMÍLIA		6.208.330.000,00	-	6.208.330.000,00	-		
1342 - DESENVOLVIMENTO SUSTENTÁVEL DA PESCA		25.193.000,00	-	8.461.339,93	8.461.339,93		
1343 - DESENVOLVIMENTO SUSTENTÁVEL DA AÇDICULTURA		7.885.326,00	-	7.188.445,40	3.549.165,98		
1344 - GESTÃO DA POLÍTICA AÇDÍCOLA E PESQUEIRA		1.300.000,00	-	1.000.000,00	1.000.000,00		
1353 - MODERNIZAÇÃO DA POLÍCIA FEDERAL		450.000,00	-	-	-		
1355 - IDENTIDADE E DIVERSIDADE CULTURAL- BRASIL PLURAL		250.000,00	-	250.000,00	250.000,00		
1374 - DESENVOLVIMENTO DA EDUCAÇÃO ESPECIAL		700.000,00	-	197.975,79	197.975,79		
1375 - DESENVOLVIMENTO DO ENSINO DA PÓS-GRADUAÇÃO E DA PESQUISA CIENTÍFICA		16.319.596,00	-	12.417.358,84	4.038.227,08		
1377 - EDUCAÇÃO PARA A DIVERSIDADE E CIDADANIA		1.346.172,00	-	798.802,60	84.498,62		
1384 - PROTEÇÃO SOCIAL BÁSICA		220.694.262,00	-	201.596.142,02	2.849.092,00		
1385 - PROTEÇÃO SOCIAL ESPECIAL		37.432.580,00	-	27.691.308,69	1.752.900,00		
1421 - METEOROLOGIA E MUDANÇAS CLIMÁTICAS		10.000.000,00	-	10.000.000,00	-		
1427 - ASSISTÊNCIA TÉCNICA E EXTENSÃO RURAL NA AGRICULTURA FAMILIAR		2.510.000,00	-	2.087.975,55	1.826.719,60		
1430 - DESENVOLVIMENTO MACROREGIONAL SUSTENTÁVEL		5.001.620,00	-	790.814,33	733.352,92		
1432 - PROMOÇÃO DE POLÍTICAS AFIRMATIVAS PARA A IGUALDADE RACIAL		1.800.000,00	-	548.106,00	548.106,00		
1433 - CIDADANIA E EFETIVAÇÃO DE DIREITOS DAS MULHERES		2.000.000,00	-	1.783.000,00	1.783.000,00		
1436 - APERFEIÇOAMENTO DO TRABALHO E DA EDUCAÇÃO NA SAÚDE		500.000,00	-	-	-		
1444 - VIGILÂNCIA, PREVENÇÃO E CONTROLE DE DOENÇAS E AGRAVOS		275.565.276,00	-	275.499.869,37	4.767.851,60		
1448 - QUALIDADE NA ESCOLA		27.584.000,00	-	15.372.246,70	14.381.476,70		
1453 - NACIONAL DE SEGURANÇA PÚBLICA COM CIDADANIA - PRONASCI		4.100.000,00	-	2.500.000,00	2.500.000,00		
1457 - VETOR LOGÍSTICO CENTRO-NORTE		256.244.978,00	-	244.659.977,89	64.245.773,08		
1459 - VETOR LOGÍSTICO NORDESTE SETENTRIONAL		1.565.439.434,00	-	1.286.419.232,37	681.407.949,42		
1460 - VETOR LOGÍSTICO NORDESTE MERIDIONAL		731.644.630,00	-	645.174.623,42	359.267.659,15		
1470 - GESTÃO DA POLÍTICA PORTUÁRIA		500.000,00	-	-	-		
6003 - APOIO AO DESENVOLVIMENTO DO SETOR AGROPECUÁRIO		120.330.000,00	-	82.340.167,76	82.340.167,76		
8007 - RESÍDUOS SÓLIDOS URBANOS		2.850.000,00	-	2.650.000,00	2.650.000,00		
8028 - VIVÊNCIA E INICIAÇÃO ESPORTIVA EDUCACIONAL - SEGUNDO TEMPO		9.410.000,00	-	8.412.750,00	8.412.750,00		
8034 - NACIONAL DE INCLUSÃO DE JOVENS - PROJÓVEM		118.135.524,00	-	112.681.512,75	2.131.307,00		
9989 - MOBILIDADE URBANA		40.513.885,00	-	4.456.800,00	4.456.800,00		
9991 - HABITAÇÃO DE INTERESSE SOCIAL		90.457.749,00	-	78.663.642,33	65.883.596,80		
0152 - SISTEMA NACIONAL DE ATENDIMENTO SOCIOEDUCATIVO AO ADOLESCENTE EM CONFLITO COM A LEI - PRÓ-SINASE		22.020.060,00	-	20.904.492,00	14.808.202,13		
1128 - URBANIZAÇÃO, REGULARIZAÇÃO FUNDIÁRIA E INTEGRAÇÃO DE ASSENTAMENTOS PRECÁRIOS		839.684.665,00	-	821.499.094,05	607.736.306,19		
1289 - VIGILÂNCIA E PREVENÇÃO DE RISCOS DECORRENTES DA PRODUÇÃO E DO CONSUMO DE BENS E SERVIÇOS		40.399.246,00	-	40.399.246,00	4.702.948,93		
1305 - REVITALIZAÇÃO DE BACIAS HIDROGRÁFICAS EM SITUAÇÃO DE VULNERABILIDADE E DEGRADAÇÃO AMBIENTAL		15.200.000,00	-	-	-		
0503 - PREVENÇÃO E COMBATE AO DESMATAMENTO, QUEIMADAS E INCÊNDIOS FLORESTAIS - FLORESCER		150.000,00	-	-	-		
1156 - PESQUISA E DESENVOLVIMENTO PARA A COMPETITIVIDADE E SUSTENTABILIDADE DO AGRONEGÓCIO		2.300.000,00	-	1.790.592,11	1.510.629,07		
1295 - DESCENTRALIZAÇÃO DOS SISTEMAS DE TRANSPORTE FERROVIÁRIOURBANO DE PASSAGEIROS		248.874.240,00	-	244.202.547,94	228.191.226,64		
1388 - CIÊNCIA, TECNOLOGIA E INOVAÇÃO PARA A POLÍTICA INDUSTRIAL, TECNOLÓGICA E DE COMÉRCIO EXTERIOR (PITCE		460.000,00	-	460.000,00	460.000,00		
NORTE		16.285.504.379,00	(0,04)	14.889.449.745,12	3.166.187.917,80		
0068 - ERRADICAÇÃO DO TRABALHO INFANTIL		31.007.366,00	-	29.186.573,00	271.820,00		
0073 - ENFRENTAMENTO DA VIOLÊNCIA SEXUAL CONTRA CRIANÇAS E ADOLESCENTES		8.516.300,00	-	7.682.100,00	342.000,00		
0085 - QUALIDADE DOS SERVIÇOS PREVIDENCIÁRIOS		29.578.000,00	-	15.998.308,59	15.871.291,26		
0089 - PREVIDÊNCIA DE INATIVOS E PENSIONISTAS DA UNIÃO		1.313.800.066,00	-	1.310.904.616,89	1.143,71		
0101 - QUALIFICAÇÃO SOCIAL E PROFISSIONAL		1.400.000,00	-	1.399.363,43	1.399.363,43		



MINISTÉRIO DA FAZENDA
SECRETARIA DO TESOURO NACIONAL

TITULO	EXECUÇÃO DA DESPESA POR PROGRAMA	EXERCICIO	MES
		2009	DEZEMBRO
SUBTITULO			
ESFERA ORÇAMENTÁRIA	ORCAMENTOS FISCAL E DA SEGURIDADE SOCIAL	EMISSAO	PAGINA
		31/12/2009	

ESPECIFICAÇÃO	DOTAÇÃO ATUALIZADA	MOVIMENTAÇÃO LÍQUIDA DE CRÉDITOS	DESPESAS REALIZADAS	DESPESAS INSCRITAS EM RP NÃO PROCESSADOS
0106 - GESTÃO DA POLÍTICA DE TRABALHO, EMPREGO E RENDA	700.000,00	-	529.354,54	462.207,34
0120 - PROMOÇÃO DO DESENVOLVIMENTO DA FAIXA DE FRONTEIRA	66.208.057,00	-	48.832.688,00	48.832.688,00
0122 - SERVIÇOS URBANOS DE ÁGUA E ESGOTO	263.057.091,00	-	204.892.570,56	181.402.535,91
0137 - DESENVOLVIMENTO SUSTENTÁVEL DE PROJETOS DE ASSENTAMENTO	750.000,00	-	300.000,00	300.000,00
0138 - GERENCIAMENTO DA ESTRUTURA FUNDIÁRIA E DESTINAÇÃO DE TERRAS PÚBLICAS	643.000,00	-	-	-
0139 - GESTÃO DA POLÍTICA DE DESENVOLVIMENTO AGRÁRIO	1.800.000,00	-	1.697.715,34	1.697.715,34
0150 - PROTEÇÃO E PROMOÇÃO DOS POVOS INDÍGENAS	6.915.000,00	-	697.464,49	385.653,16
0156 - PREVENÇÃO E ENFRENTAMENTO DA VIOLÊNCIA CONTRA AS MULHERES	450.000,00	-	450.000,00	450.000,00
0167 - BRASIL PATRIMÔNIO CULTURAL	2.500.000,00	-	2.400.000,00	2.400.000,00
0168 - LIVRO ABERTO	850.000,00	-	850.000,00	650.000,00
0171 - MUSEU MEMÓRIA E CIDADANIA	100.000,00	-	100.000,00	100.000,00
0172 - CULTURA AFRO-BRASILEIRA	100.000,00	-	100.000,00	100.000,00
0181 - BRASIL NO ESPORTE DE ALTO RENDIMENTO - BRASIL CAMPEÃO	100.000,00	-	-	-
0310 - GESTÃO DA POLÍTICA DE DESENVOLVIMENTO URBANO	228.406.561,00	-	154.338.253,75	154.338.253,75
0351 - AGRICULTURA FAMILIAR - PRONAF	3.200.000,00	-	2.900.000,00	2.900.000,00
0379 - DESENVOLVIMENTO DA AGRICULTURA IRRIGADA	17.932.883,00	-	13.530.696,00	12.360.696,00
0392 - PÓLO INDUSTRIAL DE MANAUS	72.705.505,00	-	53.533.925,68	6.601.573,62
0419 - DESENVOLVIMENTO DE MICROEMPRESAS E EMPRESAS DE PEQUENO MÉDIO PORTE	800.000,00	-	800.000,00	800.000,00
0461 - PROMOÇÃO DA PESQUISA E DO DESENVOLVIMENTO CIENTÍFICO E TECNOLÓGICO	24.917.218,00	-	24.609.075,47	6.982.138,84
0471 - CIÊNCIA, TECNOLOGIA E INOVAÇÃO PARA INCLUSÃO E DESENVOLVIMENTO SOCIAL	14.538.000,00	-	13.999.648,00	5.860.334,01
0506 - NACIONAL DE FLORESTAS	4.401.760,00	-	612.857,02	12.470,80
0511 - GESTÃO DA POLÍTICA DE MEIO AMBIENTE	2.900.000,00	-	790.811,99	300.000,00
0515 - INFRA-ESTRUTURA HÍDRICA	51.934.187,00	-	1.400.000,00	1.400.000,00
0550 - CONTROLE EXTERNO	2.100.000,00	-	85.999,00	85.999,00
0569 - PRESTAÇÃO JURISDICIONAL NA JUSTIÇA FEDERAL	14.939.926,00	-	14.138.340,98	9.918.470,58
0570 - GESTÃO DO PROCESSO ELEITORAL	42.166.715,00	-	39.260.929,43	3.349.888,15
0571 - PRESTAÇÃO JURISDICIONAL TRABALHISTA	102.561.393,00	-	92.658.507,95	2.261.272,68
0580 - DEFESA JURÍDICA DA UNIÃO	1.800.000,00	-	-	-
0581 - DEFESA DA ORDEM JURÍDICA	15.728.657,00	-	13.185.023,37	10.903.618,91
0628 - REAPARELHAMENTO E ADEQUAÇÃO DO EXÉRCITO BRASILEIRO	11.550.000,00	-	1.477.983,71	1.250.941,51
0631 - DESENVOLVIMENTO DA INFRA-ESTRUTURA AEROPORTUÁRIA	46.730.259,00	-	9.701.161,89	5.702.830,19
0637 - SERVIÇO DE SAÚDE DAS FORÇAS ARMADAS	300.000,00	-	300.000,00	300.000,00
0643 - CALHA NORTE	246.470.000,00	(0,04)	181.762.912,87	155.669.974,06
0750 - APOIO ADMINISTRATIVO	1.140.805.790,00	-	1.107.426.458,56	2.114.923,42
0757 - GESTÃO DA POLÍTICA DE INTEGRAÇÃO NACIONAL	250.000,00	-	136.226,54	136.226,54
0901 - OPERAÇÕES ESPECIAIS: CUMPRIMENTO DE SENTENÇAS JUDICIAIS	28.488.152,00	-	28.372.798,25	11.542.784,24
0902 - OPERAÇÕES ESPECIAIS: FINANCIAMENTOS COM RETORNO	1.485.583.659,00	-	1.485.583.659,00	306.296.254,45
0904 - OPERAÇÕES ESPECIAIS: OUTRAS TRANSFERÊNCIAS	5.527.680,00	-	-	-
0909 - OPERAÇÕES ESPECIAIS: OUTROS ENCARGOS ESPECIAIS	76.584.251,00	-	73.984.251,00	-
1008 - INCLUSÃO DIGITAL	10.974.500,00	-	9.904.500,00	9.504.500,00
1020 - INTERIORIZAÇÃO DO DESENVOLVIMENTO DA ÁREA DE ATUAÇÃO DASUFRAMA	203.695.472,00	-	41.277.606,14	36.462.498,30
1025 - PROMOÇÃO DA SUSTENTABILIDADE DE ESPAÇOS SUB-REGIONAIS - PROMESO	36.647.729,00	-	5.950.942,36	5.950.942,36
1027 - PREVENÇÃO E PREPARAÇÃO PARA DESASTRES	7.050.000,00	-	6.924.332,16	6.924.332,16
1049 - ACESSO À ALIMENTAÇÃO	2.650.000,00	-	420.000,00	420.000,00
1061 - BRASIL ESCOLARIZADO	1.414.831.362,00	-	1.414.039.094,71	5.543.686,88
1062 - DESENVOLVIMENTO DA EDUCAÇÃO PROFISSIONAL E TECNOLÓGICA	192.656.698,00	-	185.173.816,77	11.770.902,33
1067 - GESTÃO DA POLÍTICA DE EDUCAÇÃO	2.528.849,00	-	2.491.660,28	348.434,20
1073 - BRASIL UNIVERSITÁRIO	1.101.713.884,00	-	1.050.947.316,19	138.705.091,39
1122 - CIÊNCIA, TECNOLOGIA E INOVAÇÃO APLICADAS AOS RECURSOS NATURAIS	3.435.193,00	-	3.435.193,00	266.293,00
1127 - SISTEMA ÚNICO DE SEGURANÇA PÚBLICA - SUSP	12.694.500,00	-	2.100.000,00	2.100.000,00
1133 - ECONOMIA SOLIDÁRIA EM DESENVOLVIMENTO	3.485.507,00	-	1.900.000,00	1.900.000,00
1138 - DRENAGEM URBANA E CONTROLE DE EROSÃO MARÍTIMA E FLUVIAL	28.193.561,00	-	7.979.002,50	7.979.002,50
1142 - ENGENHO DAS ARTES	14.523.511,00	-	6.823.268,10	6.823.268,10
1145 - COMUNIDADES TRADICIONAIS	1.350.000,00	-	-	-
1166 - TURISMO SOCIAL NO BRASIL: UMA VIAGEM DE INCLUSÃO	181.809.349,00	-	89.298.384,76	85.456.484,98
1184 - SEGURANÇA E SAÚDE NO TRABALHO	4.000,00	-	-	-
1214 - ATENÇÃO BÁSICA EM SAÚDE	860.067.192,00	-	833.093.000,00	31.859.535,79
1220 - ASSISTÊNCIA AMBULATORIAL E HOSPITALAR ESPECIALIZADA	1.824.574.751,00	-	1.715.852.015,57	131.003.604,16



MINISTÉRIO DA FAZENDA
SECRETARIA DO TESOURO NACIONAL

TITULO		EXECUÇÃO DA DESPESA POR PROGRAMA		EXERCÍCIO		MES	
				2009		DEZEMBRO	
SUBTITULO							
				EMISSAO		PAGINA	
ESFERA ORÇAMENTÁRIA		ORCAMENTOS FISCAL E DA SEGURIDADE SOCIAL		31/12/2009			
ESPECIFICAÇÃO		DOTAÇÃO ATUALIZADA	MOVIMENTAÇÃO LÍQUIDA DE CRÉDITOS	DESPESAS REALIZADAS	DESPESAS INSCRITAS EM RP NÃO PROCESSADOS		
1250 - ESPORTE E LAZER DA CIDADE		158.187.000,00	-	83.437.750,00	83.437.750,00		
1291 - SEGURANÇA TRANSFUSIONAL E QUALIDADE DO SANGUE E HEMODERIVADOS		4.459.272,00	-	3.253.753,83	3.253.753,83		
1293 - ASSISTÊNCIA FARMACÊUTICA E INSUMOS ESTRATÉGICOS		100.419.109,00	-	100.419.109,00	12.240.371,27		
1332 - CONSERVAÇÃO E RECUPERAÇÃO DOS BIOMAS BRASILEIROS		2.571.000,00	-	2.571.000,00	2.571.000,00		
1334 - DESENVOLVIMENTO SUSTENTÁVEL DE TERRITÓRIOS RURAIS		58.974.234,00	-	42.556.675,04	42.556.675,04		
1335 - TRANSFERÊNCIA DE RENDA COM CONDICIONALIDADES - BOLSA FAMÍLIA		1.135.320.000,00	-	1.135.320.000,00	-		
1336 - BRASIL QUILOMBOLA		400.000,00	-	400.000,00	100.000,00		
1342 - DESENVOLVIMENTO SUSTENTÁVEL DA PESCA		45.516.607,00	-	25.360.192,43	25.110.192,43		
1343 - DESENVOLVIMENTO SUSTENTÁVEL DA AQÐICULTURA		2.500.000,00	-	2.333.558,58	1.983.558,58		
1344 - GESTÃO DA POLÍTICA AQÐÍCOLA E PESQUEIRA		100.000,00	-	100.000,00	-		
1353 - MODERNIZAÇÃO DA POLÍCIA FEDERAL		13.100.000,00	-	2.100.000,00	2.100.000,00		
1355 - IDENTIDADE E DIVERSIDADE CULTURAL- BRASIL PLURAL		450.000,00	-	450.000,00	450.000,00		
1374 - DESENVOLVIMENTO DA EDUCAÇÃO ESPECIAL		1.010.000,00	-	207.878,78	207.878,78		
1375 - DESENVOLVIMENTO DO ENSINO DA PÓS-GRADUAÇÃO E DA PESQUISA CIENTÍFICA		5.472.434,00	-	4.573.294,26	887.674,26		
1377 - EDUCAÇÃO PARA A DIVERSIDADE E CIDADANIA		150.000,00	-	-	-		
1384 - PROTEÇÃO SOCIAL BÁSICA		57.332.967,00	-	49.706.476,51	904.400,00		
1385 - PROTEÇÃO SOCIAL ESPECIAL		10.542.666,00	-	6.902.672,32	250.000,00		
1386 - DESENVOLVIMENTO INSTITUCIONAL DA POLÍCIA RODOVIÁRIA FEDERAL		300.000,00	-	289.900,00	289.900,00		
1402 - EDUCAÇÃO EM DIREITOS HUMANOS		200.000,00	-	-	-		
1421 - METEOROLOGIA E MUDANÇAS CLIMÁTICAS		2.850.000,00	-	2.847.650,43	778.440,86		
1426 - CONSERVAÇÃO, MANEJO E USO SUSTENTÁVEL DA AGROBIODIVERSIDADE		400.000,00	-	197.000,00	197.000,00		
1430 - DESENVOLVIMENTO MACRORREGIONAL SUSTENTÁVEL		18.891.631,00	-	11.369.004,35	11.369.004,35		
1432 - PROMOÇÃO DE POLÍTICAS AFIRMATIVAS PARA A IGUALDADE RACIAL		100.000,00	-	-	-		
1433 - CIDADANIA E EFETIVAÇÃO DE DIREITOS DAS MULHERES		600.000,00	-	499.720,00	499.720,00		
1436 - APERFEIÇOAMENTO DO TRABALHO E DA EDUCAÇÃO NA SAÚDE		200.000,00	-	200.000,00	200.000,00		
1442 - DESENVOLVIMENTO SUSTENTÁVEL DO AGRONEGÓCIO		100.000,00	-	-	-		
1444 - VIGILÂNCIA, PREVENÇÃO E CONTROLE DE DOENÇAS E AGRAVOS		131.659.481,00	-	131.656.213,66	3.264.337,13		
1448 - QUALIDADE NA ESCOLA		26.000.000,00	-	18.143.104,60	18.143.104,60		
1456 - VETOR LOGÍSTICO AMAZÔNICO		1.329.646.731,00	-	1.248.428.692,33	697.486.347,78		
1457 - VETOR LOGÍSTICO CENTRO-NORTE		1.194.621.175,00	-	1.125.810.849,43	475.900.654,30		
6003 - APOIO AO DESENVOLVIMENTO DO SETOR AGROPECUÁRIO		97.517.700,00	-	76.761.245,63	76.353.252,45		
8007 - RESÍDUOS SÓLIDOS URBANOS		14.442.409,00	-	3.750.000,00	3.750.000,00		
8028 - VIVÊNCIA E INICIAÇÃO ESPORTIVA EDUCACIONAL - SEGUNDO TEMPO		100.000,00	-	-	-		
8034 - NACIONAL DE INCLUSÃO DE JOVENS - PROJOVEM		21.755.181,00	-	19.507.853,50	395.415,75		
9989 - MOBILIDADE URBANA		33.642.000,00	-	5.000.000,00	5.000.000,00		
9991 - HABITAÇÃO DE INTERESSE SOCIAL		95.213.573,00	-	64.422.730,95	57.719.098,87		
0152 - SISTEMA NACIONAL DE ATENDIMENTO SOCIOEDUCATIVO AO ADOLESCENTE EM CONFLITO COM A LEI - PRÓ-SINASE		13.767.332,00	-	9.356.042,52	7.871.919,52		
1128 - URBANIZAÇÃO, REGULARIZAÇÃO FUNDIÁRIA E INTEGRAÇÃO DE ASSENTAMENTOS PRECÁRIOS		384.873.570,00	-	351.291.753,13	175.059.440,55		
1289 - VIGILÂNCIA E PREVENÇÃO DE RISCOS DECORRENTES DA PRODUÇÃO E DO CONSUMO DE BENS E SERVIÇOS		12.830.329,00	-	12.830.329,00	1.454.957,66		
1156 - PESQUISA E DESENVOLVIMENTO PARA A COMPETITIVIDADE E SUSTENTABILIDADE DO AGRONEGÓCIO		7.220.000,00	-	7.216.225,82	5.934.468,16		
1388 - CIÊNCIA, TECNOLOGIA E INOVAÇÃO PARA A POLÍTICA INDUSTRIAL, TECNOLÓGICA E DE COMÉRCIO EXTERIOR (PITCE		27.384.444,00	-	21.958.661,18	9.693.956,58		
SUDESTE		39.581.999.128,00	7,84	37.579.199.566,77	5.520.684.561,56		
0016 - GESTÃO DA POLÍTICA DE SAÚDE		500.000,00	-	-	-		
0052 - EDUCAÇÃO AMBIENTAL PARA SOCIEDADES SUSTENTÁVEIS		325.000,00	-	209.000,00	156.510,84		
0068 - ERRADICAÇÃO DO TRABALHO INFANTIL		35.288.123,00	-	33.662.685,00	395.655,00		
0073 - ENFRENTAMENTO DA VIOLÊNCIA SEXUAL CONTRA CRIANÇAS E ADOLESCENTES		19.193.600,00	-	17.638.600,00	835.600,00		
0085 - QUALIDADE DOS SERVIÇOS PREVIDENCIÁRIOS		35.441.969,00	-	9.977.337,72	9.534.863,51		
0089 - PREVIDÊNCIA DE INATIVOS E PENSIONISTAS DA UNIÃO		2.961.158.565,00	-	2.936.755.075,01	3.935.084,14		
0101 - QUALIFICAÇÃO SOCIAL E PROFISSIONAL		12.371.014,00	-	6.244.809,54	6.170.153,71		
0106 - GESTÃO DA POLÍTICA DE TRABALHO, EMPREGO E RENDA		650.000,00	-	394.784,45	394.784,45		
0122 - SERVIÇOS URBANOS DE ÁGUA E ESGOTO		273.184.820,00	-	249.612.890,52	196.739.556,15		
0137 - DESENVOLVIMENTO SUSTENTÁVEL DE PROJETOS DE ASSENTAMENTO		400.000,00	-	-	-		
0154 - GARANTIA E ACESSO A DIREITOS		2.750.000,00	-	2.647.439,60	2.647.439,60		
0156 - PREVENÇÃO E ENFRENTAMENTO DA VIOLÊNCIA CONTRA AS MULHERES		2.215.000,00	-	1.730.065,38	1.598.065,38		
0167 - BRASIL PATRIMÔNIO CULTURAL		5.585.373,00	-	2.686.769,95	2.240.180,70		
0168 - LIVRO ABERTO		3.674.000,00	-	1.075.280,07	817.580,15		
0169 - BRASIL, SOM E IMAGEM		5.966.770,00	-	5.716.770,00	1.438.368,88		



MINISTÉRIO DA FAZENDA
SECRETARIA DO TESOURO NACIONAL

TITULO	EXECUÇÃO DA DESPESA POR PROGRAMA	EXERCICIO	MES
		2009	DEZEMBRO
SUBTITULO			
ESFERA ORÇAMENTÁRIA	ORÇAMENTOS FISCAL E DA SEGURIDADE SOCIAL	EMISSAO	PAGINA
		31/12/2009	

ESPECIFICAÇÃO	DOTAÇÃO ATUALIZADA	MOVIMENTAÇÃO LÍQUIDA DE CRÉDITOS	DESPESAS REALIZADAS	DESPESAS INSCRITAS EM RP NÃO PROCESSADOS
0171 - MUSEU MEMORIA E CIDADANIA	1.654.596,00	-	1.054.459,19	101.077,48
0172 - CULTURA AFRO-BRASILEIRA	800.000,00	-	397.260,00	397.260,00
0181 - BRASIL NO ESPORTE DE ALTO RENDIMENTO - BRASIL CAMPEÃO	13.600.000,00	-	3.000.000,00	3.000.000,00
0273 - LUZ PARA TODOS	2.413.000,00	-	530.000,00	330.000,00
0310 - GESTÃO DA POLÍTICA DE DESENVOLVIMENTO URBANO	543.119.275,00	-	367.225.403,38	362.173.603,38
0351 - AGRICULTURA FAMILIAR - PRONAF	550.000,00	-	547.500,00	547.500,00
0352 - ABASTECIMENTO AGROALIMENTAR	30.792.000,00	-	30.792.000,00	10.352.573,47
0379 - DESENVOLVIMENTO DA AGRICULTURA IRRIGADA	16.300.000,00	-	8.267.370,69	5.597.689,11
0413 - GESTÃO DAS POLÍTICAS DE ESPORTE E DE LAZER	300.000,00	-	-	-
0419 - DESENVOLVIMENTO DE MICROEMPRESAS E EMPRESAS DE PEQUENOE MÉDIO PORTE	2.400.000,00	-	2.400.000,00	2.400.000,00
0461 - PROMOÇÃO DA PESQUISA E DO DESENVOLVIMENTO CIENTÍFICO E TECNOLÓGICO	200.000,00	-	200.000,00	-
0464 - NACIONAL DE ATIVIDADES ESPACIAIS - PNAE	900.000,00	7,84	808.715,97	427.337,48
0471 - CIÊNCIA, TECNOLOGIA E INOVAÇÃO PARA INCLUSÃO E DESENVOLVIMENTO SOCIAL	17.508.000,00	-	14.868.000,00	13.768.000,00
0473 - GESTÃO DA POLÍTICA DE CIÊNCIA, TECNOLOGIA E INOVAÇÃO	200.000,00	-	-	-
0506 - NACIONAL DE FLORESTAS	800.000,00	-	397.419,84	397.419,84
0508 - CONSERVAÇÃO E USO SUSTENTÁVEL DA BIODIVERSIDADE E DOS RECURSOS GENÉTICOS	1.801.220,00	-	1.494.786,56	1.352.843,25
0511 - GESTÃO DA POLÍTICA DE MEIO AMBIENTE	100.000,00	-	50.000,00	1.100,00
0515 - INFRA-ESTRUTURA HÍDRICA	5.186.344,00	-	3.223.317,18	3.171.803,87
0569 - PRESTAÇÃO JURISDICIONAL NA JUSTIÇA FEDERAL	20.373.700,00	-	19.547.383,42	12.142.431,40
0570 - GESTÃO DO PROCESSO ELEITORAL	119.681.283,00	-	108.394.460,44	1.465.718,05
0571 - PRESTAÇÃO JURISDICIONAL TRABALHISTA	509.943.534,00	-	486.723.431,64	28.847.252,19
0580 - DEFESA JURÍDICA DA UNIÃO	4.985.000,00	-	-	-
0581 - DEFESA DA ORDEM JURÍDICA	2.525.851,00	-	675.000,00	675.000,00
0628 - REAPARELHAMENTO E ADEQUAÇÃO DO EXÉRCITO BRASILEIRO	12.525.000,00	-	6.654.717,89	5.965.094,04
0631 - DESENVOLVIMENTO DA INFRA-ESTRUTURA AEROPORTUÁRIA	9.002.531,00	-	-	-
0632 - REAPARELHAMENTO E ADEQUAÇÃO DA FORÇA AÉREA BRASILEIRA	100.000,00	-	98.900,00	98.900,00
0637 - SERVIÇO DE SAÚDE DAS FORÇAS ARMADAS	300.000,00	-	-	-
0642 - TECNOLOGIA DE USO TERRESTRE	545.000,00	-	543.579,89	532.099,89
0647 - PRODUÇÃO DE MATERIAL BÉLICO	57.225.920,00	-	23.881.194,10	15.595.439,78
0661 - APRIMORAMENTO DA EXECUÇÃO PENAL	9.000.000,00	-	8.996.604,24	8.996.604,24
0665 - GESTÃO DA POLÍTICA NACIONAL SOBRE DROGAS	500.000,00	-	-	-
0698 - GESTÃO E APOIO INSTITUCIONAL NA ÁREA DA JUSTIÇA	30.000.000,00	-	-	-
0750 - APOIO ADMINISTRATIVO	1.020.855.055,00	-	955.697.912,81	28.092.107,32
0757 - GESTÃO DA POLÍTICA DE INTEGRAÇÃO NACIONAL	12.000,00	-	4.075,20	894,38
0776 - DESENVOLVIMENTO DO SISTEMA FINANCEIRO NACIONAL	2.000.000,00	-	335.621,80	-
0778 - DESENVOLVIMENTO DO MERCADO DE VALORES MOBILIÁRIOS	450.000,00	-	400,00	-
0796 - INFORMAÇÕES ESTATÍSTICAS E GEOCIENTÍFICAS	768.000,00	-	-	-
0901 - OPERAÇÕES ESPECIAIS: CUMPRIMENTO DE SENTENÇAS JUDICIAIS	41.463.828,00	-	40.487.328,69	-
0909 - OPERAÇÕES ESPECIAIS: OUTROS ENCARGOS ESPECIAIS	341.317.363,00	-	337.240.000,00	287.700.000,00
0910 - OPERAÇÕES ESPECIAIS: GESTÃO DA PARTICIPAÇÃO EM ORGANISMOS INTERNACIONAIS	89.237,00	-	88.351,82	-
1008 - INCLUSÃO DIGITAL	32.880.000,00	-	27.243.498,52	21.733.498,52
1025 - PROMOÇÃO DA SUSTENTABILIDADE DE ESPAÇOS SUB-REGIONAIS -PROMESO	14.190.695,00	-	12.750.657,02	12.052.701,59
1027 - PREVENÇÃO E PREPARAÇÃO PARA DESASTRES	8.115.000,00	-	3.200.000,00	3.200.000,00
1047 - DESENVOLVIMENTO INTEGRADO E SUSTENTÁVEL DO SEMI-ÁRIDO -CONVIVER	8.511.000,00	-	7.660.920,00	7.660.920,00
1049 - ACESSO À ALIMENTAÇÃO	5.990.000,00	-	3.713.696,56	3.620.000,00
1061 - BRASIL ESCOLARIZADO	1.032.805.265,00	-	1.030.488.386,61	21.603.815,16
1062 - DESENVOLVIMENTO DA EDUCAÇÃO PROFISSIONAL E TECNOLÓGICA	542.640.296,00	-	522.125.393,82	27.932.024,71
1067 - GESTÃO DA POLÍTICA DE EDUCAÇÃO	8.019.787,00	-	7.240.762,68	1.105.776,91
1073 - BRASIL UNIVERSITÁRIO	5.451.718.040,00	-	5.201.355.629,09	525.940.818,15
1078 - NACIONAL DE ACESSIBILIDADE	4.518.000,00	-	394.200,00	-
1080 - COMBATE À DESERTIFICAÇÃO	300.000,00	-	219.613,68	-
1086 - PROMOÇÃO E DEFESA DOS DIREITOS DE PESSOAS COM DEFICIÊNCIA	1.100.000,00	-	1.099.997,82	100.000,00
1102 - AGENDA 21	200.000,00	-	-	-
1107 - PRÓBIAS - CONSERVAÇÃO DE BACIAS HIDROGRÁFICAS	28.259.081,00	-	28.259.081,00	3.381.096,34
1113 - NACIONAL DE ATIVIDADES NUCLEARES	33.388.114,00	-	33.379.859,88	8.499.724,98
1127 - SISTEMA ÚNICO DE SEGURANÇA PÚBLICA - SUSP	4.900.000,00	-	250.000,00	250.000,00
1133 - ECONOMIA SOLIDÁRIA EM DESENVOLVIMENTO	4.320.000,00	-	2.469.922,04	2.369.922,04
1138 - DRENAGEM URBANA E CONTROLE DE EROSÃO MARÍTIMA E FLUVIAL	401.822.627,00	-	334.432.927,00	287.482.410,37



MINISTÉRIO DA FAZENDA
SECRETARIA DO TESOURO NACIONAL

TITULO	EXECUÇÃO DA DESPESA POR PROGRAMA	EXERCICIO	MES
SUBTITULO		2009	DEZEMBRO
ESFERA ORÇAMENTÁRIA	ORÇAMENTOS FISCAL E DA SEGURIDADE SOCIAL	EMISSAO	PAGINA
		31/12/2009	

ESPECIFICAÇÃO	DOTAÇÃO ATUALIZADA	MOVIMENTAÇÃO LÍQUIDA DE CRÉDITOS	DESPESAS REALIZADAS	DESPESAS INSCRITAS EM RP NÃO PROCESSADOS
1141 - CULTURA VIVA - ARTE, EDUCAÇÃO E CIDADANIA	6.250.000,00	-	6.050.000,00	6.050.000,00
1142 - ENGENHO DAS ARTES	31.609.500,00	-	8.231.535,93	7.422.610,14
1166 - TURISMO SOCIAL NO BRASIL: UMA VIAGEM DE INCLUSÃO	378.149.000,00	-	298.097.953,84	246.511.090,30
1173 - CONTROLE INTERNO, PREVENÇÃO E COMBATE À CORRUPÇÃO	2.375.298,00	-	2.297.580,16	2.147.288,46
1201 - CIÊNCIA, TECNOLOGIA E INOVAÇÃO NO COMPLEXO DA SAÚDE	12.520.000,00	-	12.500.000,00	10.837.042,18
1214 - ATENÇÃO BÁSICA EM SAÚDE	2.812.552.765,00	-	2.774.037.455,00	160.948.939,75
1220 - ASSISTÊNCIA AMBULATORIAL E HOSPITALAR ESPECIALIZADA	12.555.534.158,00	-	12.368.766.302,66	765.970.299,50
1250 - ESPORTE E LAZER DA CIDADE	233.910.130,00	-	156.134.001,18	156.134.001,18
1291 - SEGURANÇA TRANSFUSIONAL E QUALIDADE DO SANGUE E HEMODERIVADOS	7.516.664,00	-	7.099.940,41	6.953.737,41
1293 - ASSISTÊNCIA FARMACÊUTICA E INSUMOS ESTRATÉGICOS	1.590.656.969,00	-	1.590.406.969,00	24.660.282,69
1332 - CONSERVAÇÃO E RECUPERAÇÃO DOS BIOMAS BRASILEIROS	600.000,00	-	494.665,12	494.665,12
1334 - DESENVOLVIMENTO SUSTENTÁVEL DE TERRITÓRIOS RURAIS	27.379.491,00	-	16.103.767,57	16.103.767,57
1335 - TRANSFERÊNCIA DE RENDA COM CONDICIONALIDADES - BOLSA FAMÍLIA	2.935.140.000,00	-	2.935.140.000,00	-
1342 - DESENVOLVIMENTO SUSTENTÁVEL DA PESCA	19.240.175,00	-	6.594.041,45	5.382.095,60
1343 - DESENVOLVIMENTO SUSTENTÁVEL DA AQUICULTURA	2.100.000,00	-	976.437,03	436.861,63
1353 - MODERNIZAÇÃO DA POLÍCIA FEDERAL	7.900.000,00	-	5.000.000,00	3.982.258,41
1374 - DESENVOLVIMENTO DA EDUCAÇÃO ESPECIAL	55.106.148,00	-	49.553.258,21	9.661.779,10
1375 - DESENVOLVIMENTO DO ENSINO DA PÓS-GRADUAÇÃO E DA PESQUISA CIENTÍFICA	78.119.790,00	-	42.006.361,84	11.466.105,48
1384 - PROTEÇÃO SOCIAL BÁSICA	175.245.843,00	-	148.816.713,33	15.333.016,04
1385 - PROTEÇÃO SOCIAL ESPECIAL	111.655.332,00	-	89.781.068,64	13.385.835,00
1386 - DESENVOLVIMENTO INSTITUCIONAL DA POLÍCIA RODOVIÁRIA FEDERAL	1.600.000,00	-	1.200.000,00	1.200.000,00
1402 - EDUCAÇÃO EM DIREITOS HUMANOS	850.000,00	-	700.000,00	700.000,00
1404 - PROMOÇÃO E DEFESA DOS DIREITOS DA PESSOA IDOSA	100.000,00	-	25.530,67	24.000,00
1427 - ASSISTÊNCIA TÉCNICA E EXTENSÃO RURAL NA AGRICULTURA FAMILIAR	1.275.000,00	-	802.583,63	751.988,13
1430 - DESENVOLVIMENTO MACROREGIONAL SUSTENTÁVEL	1.500.000,00	-	1.298.000,00	1.298.000,00
1432 - PROMOÇÃO DE POLÍTICAS AFIRMATIVAS PARA A IGUALDADE RACIAL	2.950.000,00	-	1.050.000,00	350.000,00
1433 - CIDADANIA E EFETIVAÇÃO DE DIREITOS DAS MULHERES	2.525.000,00	-	1.780.231,04	1.745.231,04
1442 - DESENVOLVIMENTO SUSTENTÁVEL DO AGRONEGÓCIO	100.000,00	-	-	-
1444 - VIGILÂNCIA, PREVENÇÃO E CONTROLE DE DOENÇAS E AGRAVOS	356.745.292,00	-	354.317.025,84	13.716.042,20
1448 - QUALIDADE NA ESCOLA	34.741.775,00	-	13.529.652,89	11.832.152,89
1453 - NACIONAL DE SEGURANÇA PÚBLICA COM CIDADANIA - PRONASCI	500.000,00	-	-	-
1458 - VETOR LOGÍSTICO LESTE	1.816.828.115,00	-	1.556.907.649,57	914.806.209,72
1461 - VETOR LOGÍSTICO CENTRO-SUDESTE	488.474.400,00	-	420.632.195,88	117.828.701,09
1463 - QUALIDADE DOS SERVIÇOS DE TRANSPORTE	21.400.000,00	-	20.710.097,97	2.426.617,26
6003 - APOIO AO DESENVOLVIMENTO DO SETOR AGROPECUÁRIO	127.634.510,00	-	104.181.182,32	104.021.218,32
8007 - RESÍDUOS SÓLIDOS URBANOS	3.880.000,00	-	1.748.000,00	1.748.000,00
8026 - MOBILIZAÇÃO PARA DEFESA NACIONAL	150.000,00	-	150.000,00	150.000,00
8028 - VIVÊNCIA E INICIAÇÃO ESPORTIVA EDUCACIONAL - SEGUNDO TEMPO	5.120.000,00	-	2.945.000,00	2.945.000,00
8034 - NACIONAL DE INCLUSÃO DE JOVENS - PROJovem	63.813.065,00	-	45.434.103,03	5.224.538,53
9989 - MOBILIDADE URBANA	149.212.495,00	-	38.053.700,00	38.053.700,00
9991 - HABITAÇÃO DE INTERESSE SOCIAL	168.939.550,00	-	120.608.215,13	109.983.914,45
0152 - SISTEMA NACIONAL DE ATENDIMENTO SOCIOEDUCATIVO AO ADOLESCENTE EM CONFLITO COM A LEI - PRÓ-SINASE	12.936.952,00	-	11.616.509,00	2.500.000,00
1128 - URBANIZAÇÃO, REGULARIZAÇÃO FUNDIÁRIA E INTEGRAÇÃO DE ASSENTAMENTOS PRECÁRIOS	1.429.659.337,00	-	1.372.825.605,72	751.169.841,87
1289 - VIGILÂNCIA E PREVENÇÃO DE RISCOS DECORRENTES DA PRODUÇÃO E DO CONSUMO DE BENS E SERVIÇOS	60.431.112,00	-	60.431.112,00	5.733.449,44
1156 - PESQUISA E DESENVOLVIMENTO PARA A COMPETITIVIDADE E SUSTENTABILIDADE DO AGRONEGÓCIO	830.000,00	-	350.000,00	173.632,00
1295 - DESCENTRALIZAÇÃO DOS SISTEMAS DE TRANSPORTE FERROVIÁRIO/URBANO DE PASSAGEIROS	21.571.386,00	-	20.553.873,00	20.060.148,61
SUL	16.895.334.046,00	-	15.996.550.314,05	2.782.457.741,79
0052 - EDUCAÇÃO AMBIENTAL PARA SOCIEDADES SUSTENTÁVEIS	300.000,00	-	200.000,00	200.000,00
0068 - ERRADICAÇÃO DO TRABALHO INFANTIL	27.465.258,00	-	26.199.845,00	452.315,00
0073 - ENFRENTAMENTO DA VIOLÊNCIA SEXUAL CONTRA CRIANÇAS E ADOLESCENTES	12.053.100,00	-	10.991.900,00	337.200,00
0085 - QUALIDADE DOS SERVIÇOS PREVIDENCIÁRIOS	1.050.000,00	-	550.000,00	550.000,00
0089 - PREVIDÊNCIA DE INATIVOS E PENSIONISTAS DA UNIÃO	1.092.414.914,00	-	1.068.093.211,93	5.290.648,27
0101 - QUALIFICAÇÃO SOCIAL E PROFISSIONAL	850.000,00	-	350.000,00	350.000,00
0106 - GESTÃO DA POLÍTICA DE TRABALHO, EMPREGO E RENDA	700.000,00	-	166.318,30	166.318,30
0120 - PROMOÇÃO DO DESENVOLVIMENTO DA FAIXA DE FRONTEIRA	32.447.400,00	-	29.413.636,00	29.413.636,00
0122 - SERVIÇOS URBANOS DE ÁGUA E ESGOTO	108.111.816,00	-	107.511.807,00	66.486.045,08
0137 - DESENVOLVIMENTO SUSTENTÁVEL DE PROJETOS DE ASSENTAMENTO	150.000,00	-	-	-



MINISTÉRIO DA FAZENDA
SECRETARIA DO TESOURO NACIONAL

TITULO		EXECUÇÃO DA DESPESA POR PROGRAMA		EXERCICIO		MES	
				2009		DEZEMBRO	
SUBTITULO							
				EMISSAO		PAGINA	
ESFERA ORÇAMENTÁRIA		ORCAMENTOS FISCAL E DA SEGURIDADE SOCIAL		31/12/2009			
ESPECIFICAÇÃO		DOTAÇÃO ATUALIZADA	MOVIMENTAÇÃO LÍQUIDA DE CRÉDITOS	DESPESAS REALIZADAS	DESPESAS INSCRITAS EM RP NÃO PROCESSADOS		
0139 - GESTÃO DA POLÍTICA DE DESENVOLVIMENTO AGRÁRIO		4.320.000,00	-	776.593,47	776.593,47		
0150 - PROTEÇÃO E PROMOÇÃO DOS POVOS INDÍGENAS		150.000,00	-	137.805,65	137.805,65		
0154 - GARANTIA E ACESSO A DIREITOS		300.000,00	-	299.967,00	299.967,00		
0167 - BRASIL PATRIMÔNIO CULTURAL		1.420.000,00	-	878.307,67	878.307,67		
0168 - LIVRO ABERTO		700.000,00	-	500.000,00	500.000,00		
0169 - BRASIL, SOM E IMAGEM		400.000,00	-	400.000,00	200.000,00		
0172 - CULTURA AFRO-BRASILEIRA		600.000,00	-	99.970,00	99.970,00		
0181 - BRASIL NO ESPORTE DE ALTO RENDIMENTO - BRASIL CAMPEÃO		150.000,00	-	148.312,00	148.312,00		
0225 - GESTÃO DA POLÍTICA DOS TRANSPORTES		3.361.629,00	-	-	-		
0310 - GESTÃO DA POLÍTICA DE DESENVOLVIMENTO URBANO		244.038.000,00	-	174.900.125,00	174.900.125,00		
0351 - AGRICULTURA FAMILIAR - PRONAF		200.000,00	-	-	-		
0379 - DESENVOLVIMENTO DA AGRICULTURA IRRIGADA		23.000.000,00	-	23.000.000,00	23.000.000,00		
0419 - DESENVOLVIMENTO DE MICROEMPRESAS E EMPRESAS DE PEQUENO E MÉDIO PORTE		2.700.000,00	-	2.700.000,00	2.700.000,00		
0461 - PROMOÇÃO DA PESQUISA E DO DESENVOLVIMENTO CIENTÍFICO E TECNOLÓGICO		24.200.000,00	-	24.200.000,00	-		
0471 - CIÊNCIA, TECNOLOGIA E INOVAÇÃO PARA INCLUSÃO E DESENVOLVIMENTO SOCIAL		4.100.000,00	-	3.800.000,00	3.384.623,67		
0506 - NACIONAL DE FLORESTAS		100.000,00	-	100.000,00	100.000,00		
0515 - INFRA-ESTRUTURA HÍDRICA		15.829.388,00	-	14.045.569,30	14.045.569,30		
0569 - PRESTAÇÃO JURISDICIONAL NA JUSTIÇA FEDERAL		13.181.582,00	-	12.966.456,90	12.189.298,88		
0570 - GESTÃO DO PROCESSO ELEITORAL		50.694.956,00	-	47.970.955,90	4.447.282,53		
0571 - PRESTAÇÃO JURISDICIONAL TRABALHISTA		239.931.953,00	-	228.187.564,71	22.302.648,81		
0581 - DEFESA DA ORDEM JURÍDICA		17.365.260,00	-	16.655.222,76	16.631.609,95		
0628 - REAPARELHAMENTO E ADEQUAÇÃO DO EXÉRCITO BRASILEIRO		350.000,00	-	199.870,55	134.353,15		
0631 - DESENVOLVIMENTO DA INFRA-ESTRUTURA AEROPORTUÁRIA		13.876.370,00	-	495.735,46	495.735,46		
0665 - GESTÃO DA POLÍTICA NACIONAL SOBRE DROGAS		650.000,00	-	-	-		
0750 - APOIO ADMINISTRATIVO		148.208.289,00	-	121.324.742,10	10.850.765,94		
0776 - DESENVOLVIMENTO DO SISTEMA FINANCEIRO NACIONAL		200.000,00	-	10.776,24	-		
0901 - OPERAÇÕES ESPECIAIS: CUMPRIMENTO DE SENTENÇAS JUDICIAIS		212.079.395,00	-	207.712.411,15	435,41		
0906 - OPERAÇÕES ESPECIAIS: SERVIÇO DA DÍVIDA EXTERNA (JUROS E AMORTIZAÇÕES)		624.027,00	-	600.581,07	-		
1008 - INCLUSÃO DIGITAL		3.211.000,00	-	3.008.000,00	3.008.000,00		
1025 - PROMOÇÃO DA SUSTENTABILIDADE DE ESPAÇOS SUB-REGIONAIS - PROMESO		11.631.390,00	-	11.106.499,34	10.794.853,66		
1027 - PREVENÇÃO E PREPARAÇÃO PARA DESASTRES		125.800.000,00	-	103.606.171,76	103.606.171,76		
1029 - RESPOSTA AOS DESASTRES E RECONSTRUÇÃO		240.000.000,00	-	239.939.089,93	19.095.000,00		
1049 - ACESSO À ALIMENTAÇÃO		900.000,00	-	897.849,00	897.849,00		
1061 - BRASIL ESCOLARIZADO		329.513.899,00	-	326.358.112,68	1.918.028,05		
1062 - DESENVOLVIMENTO DA EDUCAÇÃO PROFISSIONAL E TECNOLÓGICA		252.481.074,00	-	244.933.293,35	16.991.046,36		
1067 - GESTÃO DA POLÍTICA DE EDUCAÇÃO		1.477.480,00	-	1.327.269,53	390.669,53		
1073 - BRASIL UNIVERSITÁRIO		2.876.613.449,00	-	2.737.107.293,86	231.321.371,47		
1078 - NACIONAL DE ACESSIBILIDADE		200.000,00	-	200.000,00	78.742,99		
1127 - SISTEMA ÚNICO DE SEGURANÇA PÚBLICA - SUSP		1.900.000,00	-	1.700.000,00	1.700.000,00		
1133 - ECONOMIA SOLIDÁRIA EM DESENVOLVIMENTO		4.960.000,00	-	3.360.000,00	2.460.000,00		
1138 - DRENAGEM URBANA E CONTROLE DE EROSÃO MARÍTIMA E FLUVIAL		59.005.019,00	-	58.460.538,52	58.460.538,52		
1141 - CULTURA VIVA - ARTE, EDUCAÇÃO E CIDADANIA		700.000,00	-	550.000,00	550.000,00		
1142 - ENGENHO DAS ARTES		7.380.000,00	-	4.747.020,00	4.597.020,00		
1166 - TURISMO SOCIAL NO BRASIL: UMA VIAGEM DE INCLUSÃO		159.978.000,00	-	108.331.854,95	94.920.770,78		
1214 - ATENÇÃO BÁSICA EM SAÚDE		1.130.209.000,00	-	1.124.625.909,42	60.003.485,63		
1220 - ASSISTÊNCIA AMBULATORIAL E HOSPITALAR ESPECIALIZADA		4.800.517.719,00	-	4.698.089.337,59	212.062.171,04		
1250 - ESPORTE E LAZER DA CIDADE		78.190.000,00	-	68.435.000,00	68.435.000,00		
1287 - SANEAMENTO RURAL		3.865.000,00	-	600.000,00	600.000,00		
1291 - SEGURANÇA TRANSFUSIONAL E QUALIDADE DO SANGUE E HEMODERIVADOS		3.244.660,00	-	3.015.056,47	3.015.056,47		
1293 - ASSISTÊNCIA FARMACÉUTICA E INSUMOS ESTRATÉGICOS		403.925.537,00	-	403.805.027,36	20.572.702,25		
1334 - DESENVOLVIMENTO SUSTENTÁVEL DE TERRITÓRIOS RURAIS		39.182.033,00	-	33.625.421,81	33.625.421,81		
1335 - TRANSFERÊNCIA DE RENDA COM CONDIÇÕES - BOLSA FAMÍLIA		963.950.000,00	-	963.950.000,00	-		
1342 - DESENVOLVIMENTO SUSTENTÁVEL DA PESCA		6.054.000,00	-	4.633.700,15	4.633.700,15		
1344 - GESTÃO DA POLÍTICA AQUÍCOLA E PESQUEIRA		100.000,00	-	100.000,00	100.000,00		
1346 - QUALIDADE AMBIENTAL		5.095.358,00	-	4.184.044,77	3.572.135,79		
1374 - DESENVOLVIMENTO DA EDUCAÇÃO ESPECIAL		4.790.000,00	-	1.077.373,60	1.077.373,60		
1375 - DESENVOLVIMENTO DO ENSINO DA PÓS-GRADUAÇÃO E DA PESQUISA CIENTÍFICA		18.245.205,00	-	12.745.017,83	4.294.168,60		
1384 - PROTEÇÃO SOCIAL BÁSICA		96.806.418,00	-	81.069.862,72	6.333.742,60		



MINISTÉRIO DA FAZENDA
SECRETARIA DO TESOURO NACIONAL

TITULO		EXECUÇÃO DA DESPESA POR PROGRAMA		EXERCICIO		MES	
				2009		DEZEMBRO	
SUBTITULO							
				EMISSAO		PAGINA	
ESFERA ORÇAMENTÁRIA		ORÇAMENTOS FISCAL E DA SEGURIDADE SOCIAL		31/12/2009			

3.3.3 – Resultado Orçamentário

Aqui se repetem as informações constantes do item 3.3 da Parte III, que evidenciam o resultado alcançado.

TABELA 3.3-24 – SÍNTESE DA EXECUÇÃO ORÇAMENTÁRIA – UNIÃO – 2009

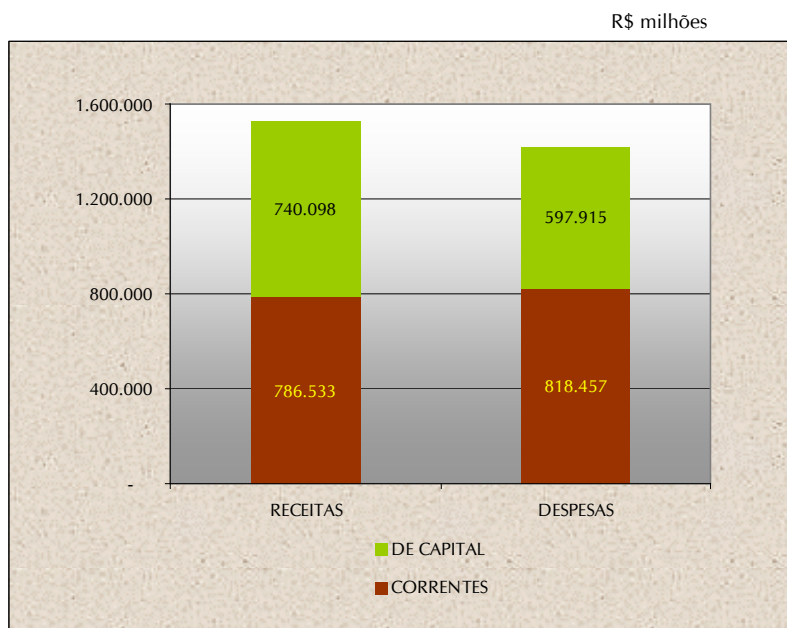
CATEGORIA ECONÔMICA	R\$ milhões		
	PREV./DOTAÇÃO	REALIZ./ EXEC.	EXCESSO/INSUF.
I – RECEITAS	1.581.448	1.526.631	54.817
Receitas Correntes	852.252	786.533	65.720
Receitas de Capital	729.195	740.098	(10.903)
II – DESPESAS	1.684.713	1.416.371	268.341
Despesas Correntes	896.118	818.457	77.661
Despesas de Capital	788.595	597.915	190.680
III-RESERVA DE CONTINGÊNCIA	20.461	0	20.461
IV – SUPERÁVIT DA EXECUÇÃO ORÇAMENTÁRIA (I-II)		110.260	

Fonte: Siafi/Secretaria do Tesouro Nacional

Nota: Os totais poderão eventualmente divergir do somatório das partes em função de arredondamentos.

O total da dotação das despesas, adicionado à reserva de contingência, é superior ao total das receitas previstas, em razão dos créditos adicionais abertos ao longo do exercício. Em 2009, o balanço orçamentário aponta para uma insuficiência de arrecadação de R\$ 54.817 milhões e uma economia na execução da despesa de R\$ 268.341 milhões. A análise demonstra que a arrecadação das Receitas Correntes foi inferior à execução das Despesas Correntes gerando um déficit corrente de R\$ 31.924 milhões, enquanto as Receitas de Capital foram superiores às Despesas de Capital em R\$ 142.183 milhões. No cômputo global da execução orçamentária, houve um superávit orçamentário de R\$ 110.260 milhões.

FIGURA 3.3-51 – SÍNTESE DA EXECUÇÃO ORÇAMENTÁRIA – UNIÃO – 2009



Fonte: Siafi/Secretaria do Tesouro Nacional

3.3.4 Execução de Restos a Pagar de Exercícios Anteriores e da Inscrição de Restos a Pagar do Exercício

Execução de Restos a Pagar de Exercícios Anteriores

No encerramento do exercício de 2008, um total de R\$ 67,65 bilhões (saldos atualizados, tendo por referência dezembro de 2009) de despesas empenhadas, mas não liquidadas, foi inscrito em restos a pagar não-processados. Desse total, R\$ 15,7 bilhões se referiam a empenhos emitidos em exercícios anteriores a 2008. Além disso, um montante de R\$ 26,9 bilhões, referente a despesas liquidadas, mas ainda não pagas até o encerramento do exercício de 2008, foi inscrito em restos a pagar processados. No exercício de 2009, apesar dos pagamentos e cancelamentos realizados, permaneceram despesas para pagamento em 2010. As tabelas 3.3-25 a 3.3-28 demonstram a situação da execução dos restos a pagar processados e não processados por Poder e Órgão, e por Grupo de Despesa, ao final do exercício de 2009.

TABELA 3.3-25 – EXECUÇÃO DE RESTOS A PAGAR PROCESSADOS – UNIÃO – SALDOS DE DEZEMBRO DE 2009

PODER/ÓRGÃO	R\$ milhares RESTOS A PAGAR PROCESSADOS			
	Inscritos	Cancelados	Pagos	A Pagar
LEGISLATIVO	159.250	156.649	2.577	24
Câmara dos Deputados	147.781	147.307	449	24
Senado Federal	7.045	6.938	106	
Tribunal de Contas da União	4.425	2.403	2.022	
JUDICIÁRIO	307.054	226.296	58.639	22.119
Supremo Tribunal Federal	449	144	305	
Superior Tribunal de Justiça	967	700	227	41
Justiça Federal	94.807	74.049	6.585	14.174
Justiça Militar	161	5	132	24
Justiça Eleitoral	153.493	130.892	20.489	2.113
Justiça do Trabalho	38.654	19.992	12.902	5.760
Justiça do Distrito Federal e dos Territórios	18.521	514	18.001	6
MINISTÉRIO PÚBLICO DA UNIÃO	2.117	288	1.310	519
EXECUTIVO	26.456.637	7.230.163	15.095.347	4.131.123
Presidência da República	176.152	3.656	157.776	14.719
Ministério do Planejamento, Orçamento e Gestão	18.386	72	18.312	2
Ministério da Agricultura, Pecuária e Abastecimento	313.090	97.298	206.831	8.961
Ministério da Ciência e Tecnologia	286.016	10.577	200.588	74.852
Ministério da Fazenda	500.112	154.790	341.977	3.344
Ministério da Educação	2.193.840	65.568	1.228.816	899.456
Ministério do Desenvolvimento, Indústria e Comércio Exterior	572.630	241	19.317	553.073
Ministério da Justiça	30.527	2.833	23.231	4.463
Ministério de Minas e Energia	9.800	2.632	6.684	483
Ministério Previdência Social	16.621.863	4.865.625	11.751.704	4.534
Ministério das Relações Exteriores	2.957	266	221	2.470
Ministério da Saúde	2.724.347	199.862	421.967	2.102.517
Ministério do Trabalho e Emprego	2.503	372	2.122	10
Ministério dos Transportes	428.912	47.700	350.647	30.565
Ministério das Comunicações	917	887	19	11
Ministério da Cultura	19.126	7.826	8.429	2.866
Ministério do Meio Ambiente	10.929	9.856	900	174
Ministério do Desenvolvimento Agrário	14.018	1.690	6.670	5.658
Ministério do Esporte	2.195	27	1.110	1.058
Ministério da Defesa	1.790.620	1.655.340	128.640	6.641
Ministério da Integração Nacional	289.691	66.818	79.386	143.487
Ministério do Turismo	9.459	1.775	6.683	1.000
Ministério do Desenvolvimento Social e Combate à Fome	366.363	12.287	101.960	252.117
Ministério das Cidades	72.185	22.166	31.356	18.663
TOTAL	26.925.058	7.613.397	15.157.873	4.153.784

Fonte: Siafi/Secretaria do Tesouro Nacional

Notas:

a) Inclui despesas intraorçamentárias.

b) Os valores totais apresentados neste demonstrativo podem eventualmente divergir do somatório das partes em função de arredondamentos.

TABELA 3.3-26 – EXECUÇÃO DE RESTOS A PAGAR NÃO-PROCESSADOS – UNIÃO – SALDOS DE DEZEMBRO DE 2009

R\$ milhares

PODER/ÓRGÃO	RESTOS A PAGAR PROCESSADOS				
	Inscritos		Cancelados	Pagos	A Pagar
	Em Exercícios Anteriores	Em 31 de Dezembro de 2008			
LEGISLATIVO	599.950	135.954	82.193	331.788	321.923
Câmara dos Deputados	351.680	109.867	60.268	164.504	236.775
Senado Federal	62.209	18.264	20.663	35.135	24.676
Tribunal de Contas da União	186.060	7.823	1.262	132.148	60.473
JUDICIÁRIO	1.182.218	288.713	216.740	1.094.088	160.103
Supremo Tribunal Federal	103.049	12.343	13.748	83.283	18.361
Superior Tribunal de Justiça	36.081	110.329	76.665	42.052	27.694
Justiça Federal	436.336	92.228	54.746	441.487	32.331
Justiça Militar	10.117	823	1.449	9.443	49
Justiça Eleitoral	287.145	21.753	32.716	254.795	21.387
Justiça do Trabalho	285.517	48.782	34.659	240.231	59.408
Justiça do Distrito Federal e dos Territórios	23.971	2.455	2.757	22.797	873
MINISTÉRIO PÚBLICO DA UNIÃO	212.292	52.815	23.028	185.194	56.884
EXECUTIVO	49.917.870	15.260.690	8.340.182	31.559.281	25.279.097
Presidência da República	838.795	116.212	41.593	752.547	160.868
Ministério do Planejamento, Orçamento e Gestão	469.073	86.201	41.796	132.237	381.240
Ministério da Agricultura, Pecuária e Abastecimento	740.379	47.140	117.958	554.172	115.389
Ministério da Ciência e Tecnologia	951.586	115.705	115.835	652.829	298.627
Ministério da Fazenda	8.067.922	510.582	387.815	5.080.575	3.110.113
Ministério da Educação	4.030.029	1.208.721	963.151	2.950.583	1.325.017
Ministério do Desenvolvimento, Indústria e Comércio Exterior	91.407	12.943	13.900	52.670	37.780
Ministério da Justiça	928.453	136.776	97.635	684.140	283.454
Ministério de Minas e Energia	1.666.214	2.402.954	2.390.348	114.757	1.564.063
Ministério Previdência Social	520.558	20.172	43.083	305.634	192.014
Ministério das Relações Exteriores	13.280	1.194	2.705	11.086	683
Ministério da Saúde	5.356.329	1.232.736	664.482	3.490.173	2.434.411
Ministério do Trabalho e Emprego	1.305.469	19.311	14.567	921.861	388.351
Ministério dos Transportes	7.610.392	2.585.094	1.631.283	5.084.571	3.479.632
Ministério das Comunicações	135.123	7.561	20.918	70.215	51.551
Ministério da Cultura	333.830	60.127	53.676	266.754	73.526
Ministério do Meio Ambiente	108.107	27.866	30.457	73.696	31.820
Ministério do Desenvolvimento Agrário	1.958.869	542.878	447.750	1.204.271	849.726
Ministério do Esporte	795.344	331.082	63.733	338.976	723.718
Ministério da Defesa	2.720.195	421.566	140.905	2.409.947	590.909
Ministério da Integração Nacional	4.151.483	2.244.918	386.906	2.836.393	3.173.101
Ministério do Turismo	1.831.173	391.919	134.477	617.166	1.471.449
Ministério do Desenvolvimento Social e Combate à Fome	173.601	14.420	61.009	68.643	58.370
Ministério das Cidades	5.120.261	2.722.609	474.200	2.885.387	4.483.283
TOTAL	51.912.330	15.738.173	8.662.143	33.170.351	25.818.008

Fonte: Siafi/Secretaria do Tesouro Nacional / Notas: a) Inclui despesas intraorçamentárias. / b) Os valores totais apresentados neste demonstrativo podem eventualmente divergir do somatório das partes em função de arredondamentos.

TABELA 3.3-27 – EXECUÇÃO DE RESTOS A PAGAR PROCESSADOS POR GRUPO DE DESPESA – UNIÃO – SALDOS DE DEZEMBRO DE 2009

R\$ milhares

R\$ milhares

GRUPO DE DESPESA	RESTOS A PAGAR PROCESSADOS					
	Inscritos (a)	Cancelados (b)	Pagos			A Pagar (d)
			Valor (c)	% (c/total c)	% (c) / (a-b)	
Pessoal e Encargos Sociais	2.694.607	2.086.054	451.516	3,0	74,2	157.036
Juros e Encargos da Dívida	26.176	0	26.176	0,2	100,0	0
Outras Despesas Correntes	19.116.399	5.243.221	13.105.343	86,5	94,5	767.831
Investimentos	4.450.572	282.658	1.498.941	9,9	36,0	2.668.974
Inversões Financeiras	592.213	1.464	30.805	0,2	5,2	559.944
Amortização/Refinanciamento da Dívida	45.091	0	45.091	0,3	100,0	0
TOTAL	26.925.058	7.613.397	15.157.873	100,0	78,5	4.153.784

Fonte: Siafi/Secretaria do Tesouro Nacional / Notas: a) Inclui despesas intraorçamentárias. / b) Os valores totais apresentados neste demonstrativo podem eventualmente divergir do somatório das partes em função de arredondamentos.

**TABELA 3.3-28 – EXECUÇÃO DE RESTOS A PAGAR NÃO-PROCESSADOS POR GRUPO DE DESPESA – UNIÃO
SALDOS DE DEZEMBRO DE 2009**

R\$ milhares

GRUPO DE DESPESA	RESTOS A PAGAR NÃO-PROCESSADOS					
	Inscritos (a)	Cancelados (b)	Pagos			A Pagar (d)
			Valor (c)	% (c/total c)	% (c) / (a-b)	
Pessoal e Encargos Sociais	1.460.146	255.574	576.131	1,7	47,8	628.440
Juros e Encargos da Dívida	25.324	23.856	975	0,0	66,4	493
Outras Despesas Correntes	25.947.986	4.303.829	14.007.202	42,2	64,7	7.636.955
Investimentos	35.397.504	2.413.904	16.693.028	50,3	50,6	16.290.573
Inversões Financeiras	4.592.624	1.438.090	1.893.015	5,7	60,0	1.261.519
Amortização/Refinanciamento da Dívida	226.919	226.890	0	-	-	29
TOTAL	67.650.503	8.662.143	33.170.351	100,0	56,2	25.818.008

Fonte: Siafi/Secretaria do Tesouro Nacional / Nota: Os valores totais apresentados neste demonstrativo podem eventualmente divergir do somatório das partes em função de arredondamentos.

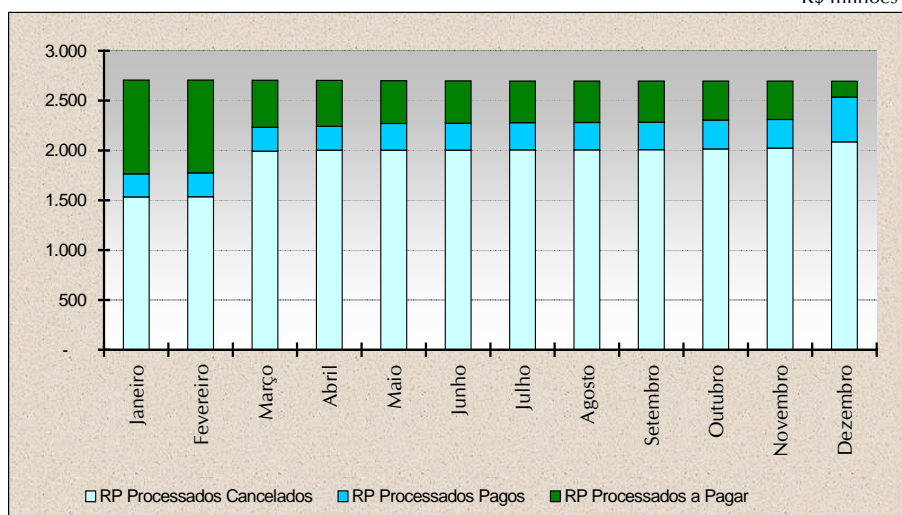
Pessoal e Encargos Sociais

Como apresentado na Tabela 3.3-27, em 2008, foram inscritos em restos a pagar processados R\$ 2.694.607 milhões referentes a despesas com Pessoal e Encargos Sociais. Foi justamente nesse exercício que passou a vigorar a nova rotina de execução orçamentária da Folha de Pagamento, de modo que esse valor foi registrado após realização de apuração especial no Siafi. No entanto, verificou-se que o valor inscrito não correspondia às obrigações assumidas e ainda não pagas. Assim, foi criada conta contábil específica para registrar os cancelamentos relacionados ao ajuste do valor dos restos a pagar processados da folha de pagamento (19524.02.00 * = CANCELAMENTO AJUSTE EXERCÍCIO ANTERIOR/FOLHA) e as unidades procederam ao cancelamento, caso a caso, dos valores

inscritos indevidamente. Ao final do exercício de 2009, esse valor atingiu o montante de R\$ 2.000.791.647,37. Com a melhoria da rotina da folha de pagamento, por meio da criação de conta contábil específica para os valores apropriados, porém ainda não pagos, a inscrição dos restos a pagar relacionados à folha de pagamento foi normalizada em 2009. Ao final do exercício de 2009, restavam ainda R\$ 157 milhões a pagar, conforme ilustrado na Figura 3.3.52 abaixo. Da mesma forma, foram inscritos em restos a pagar não-processados, em 2008, R\$ 1.460 milhões referentes a despesas com Pessoal e Encargos Sociais. Esses valores foram executados ao longo do de 2009, restando um saldo a pagar (que engloba tanto restos a pagar não-processados “a liquidar” quanto “liquidados a pagar”) de R\$ 628,4 milhões ao final do exercício, consoante a Figura 3.3.53.

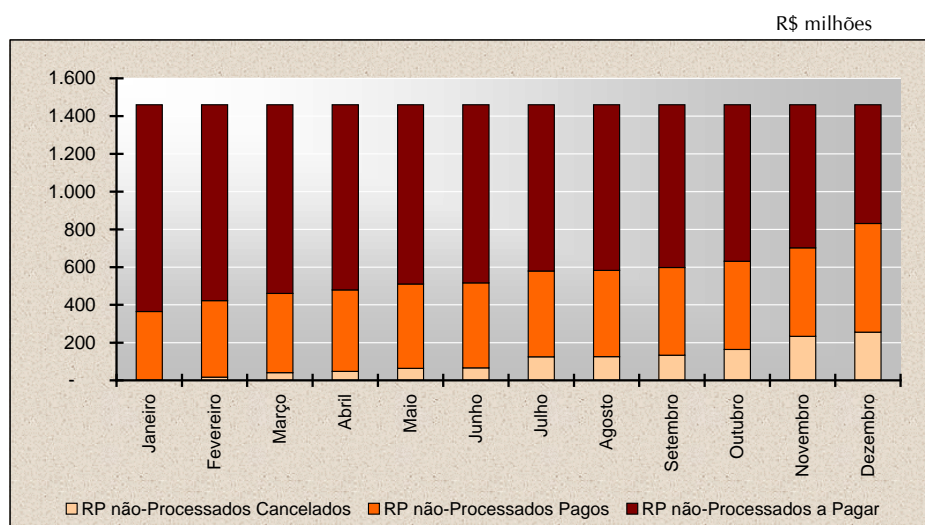
**FIGURA 3.3-52 – EXECUÇÃO DOS RP PROCESSADOS
PESSOAL E ENCARGOS SOCIAIS – UNIÃO – SALDOS MENSAIS ACUMULADOS 2009**

R\$ milhões



Fonte: Siafi/Secretaria do Tesouro Nacional

**FIGURA 3.3-53 – EXECUÇÃO DOS RP NÃO-PROCESSADOS
PESSOAL E ENCARGOS SOCIAIS – UNIÃO – SALDOS MENSAIS ACUMULADOS 2009**

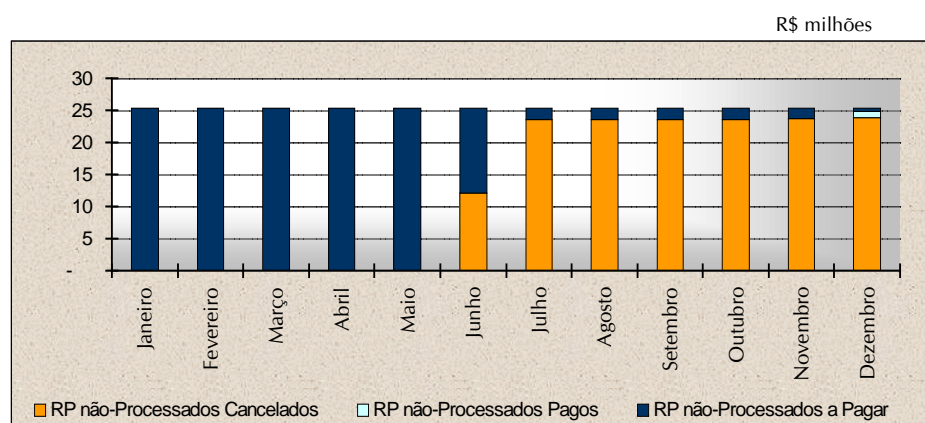


Fonte: Siafi/Secretaria do Tesouro Nacional

Juros e Encargos da Dívida

Como ilustrado na Tabela 3.3-27, em 2008, foram inscritos em restos a pagar processados R\$ 26.176 milhões referentes a despesas com Juros e Encargos da Dívida, que foram integralmente pagos já no mês de janeiro de 2009. Por outro lado, foram inscritos em restos a pagar não-processados, em 2008, R\$ 25.324 milhões referentes a despesas com Juros e Encargos da Dívida. Em julho de 2009, R\$ 23.856 milhões já estavam cancelados, restando um saldo a pagar (que engloba tanto restos a pagar não-processados “a liquidar” quanto “liquidados a pagar”) de apenas R\$ 493 mil ao final do exercício.

**FIGURA 3.3-54 – EXECUÇÃO DOS RP NÃO-PROCESSADOS
JUROS E ENCARGOS DA DÍVIDA – UNIÃO – SALDOS MENSAIS ACUMULADOS 2009**

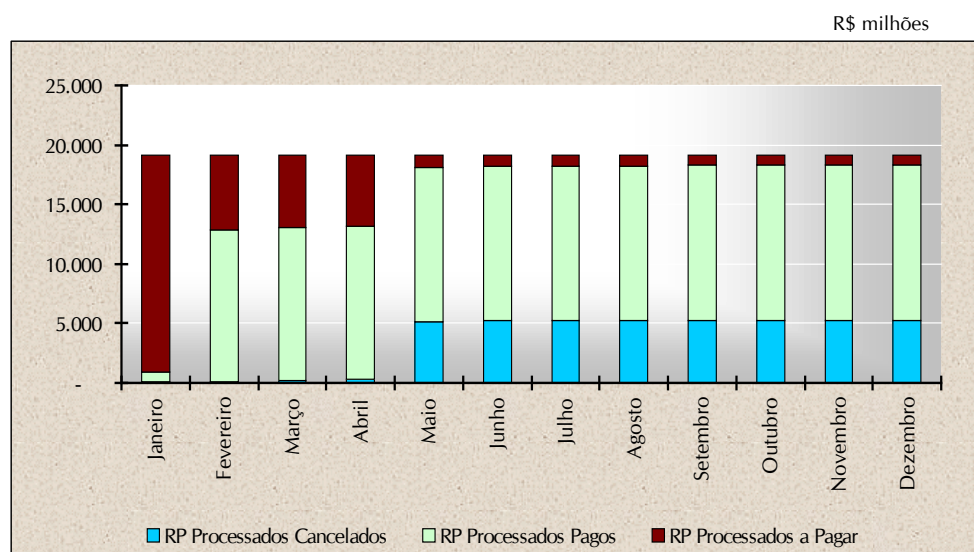


Fonte: Siafi/Secretaria do Tesouro Nacional

Outras Despesas Correntes

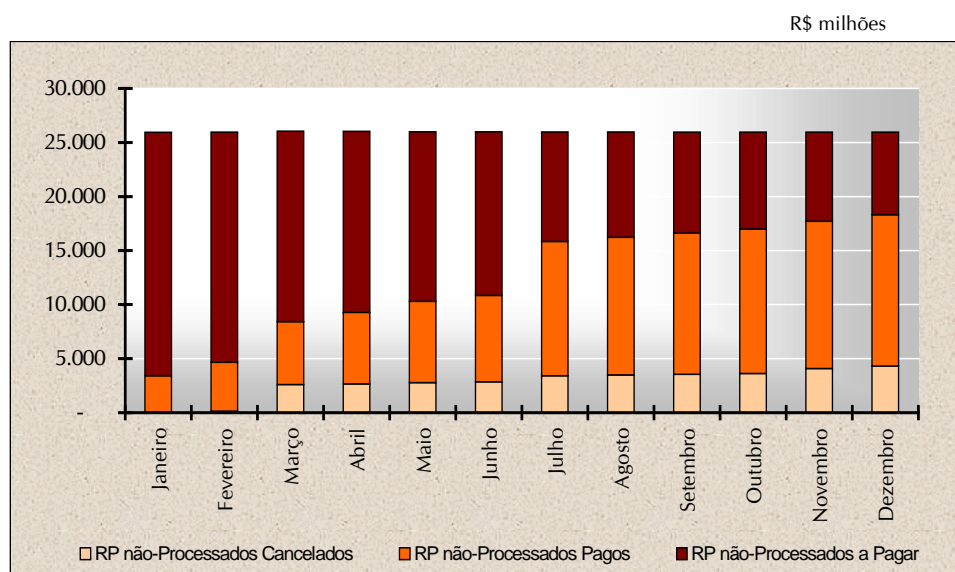
Como ilustrado na Tabela 3.3-27, em 2008, foram inscritos em restos a pagar processados R\$ 19.116 milhões referentes a despesas com Outras Despesas Correntes. Ao final do exercício de 2008, restavam ainda R\$ 767.831 milhões a pagar. Por outro lado, foram inscritos em restos a pagar não-processados, em 2008, R\$ 25.947 milhões referentes a despesas com Outras Despesas Correntes. Esses valores foram executados ao longo do de 2009, restando um saldo a pagar (que engloba tanto restos a pagar não-processados “a liquidar” quanto “liquidados a pagar”) de R\$ 7.637 milhões ao final do exercício.

**FIGURA 3.3-55 – EXECUÇÃO DOS RP PROCESSADOS
OUTRAS DESPESAS CORRENTES – UNIÃO – SALDOS MENSAIS ACUMULADOS 2009**



Fonte: Siafi/Secretaria do Tesouro Nacional

**FIGURA 3.3-56 – EXECUÇÃO DOS RP NÃO-PROCESSADOS
OUTRAS DESPESAS CORRENTES – UNIÃO – SALDOS MENSAIS ACUMULADOS 2009**

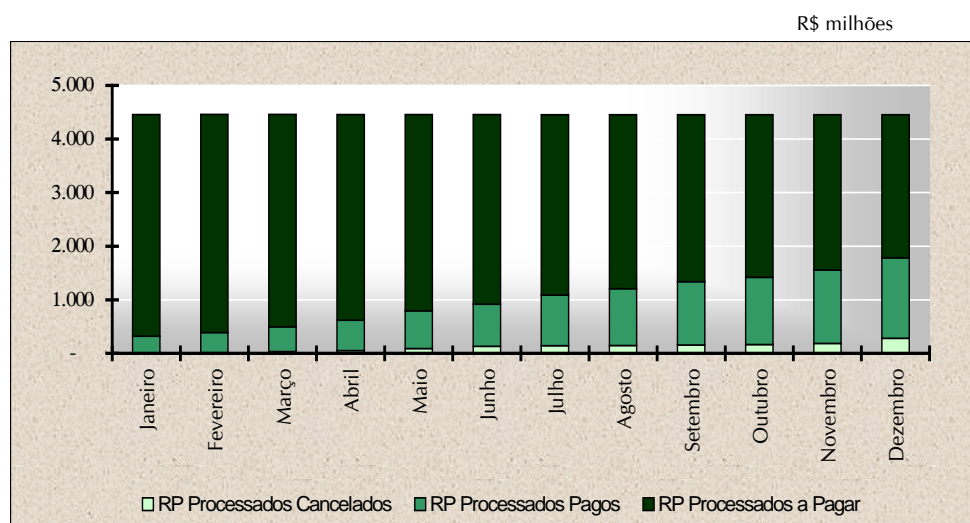


Fonte: Siafi/Secretaria do Tesouro Nacional

Investimentos

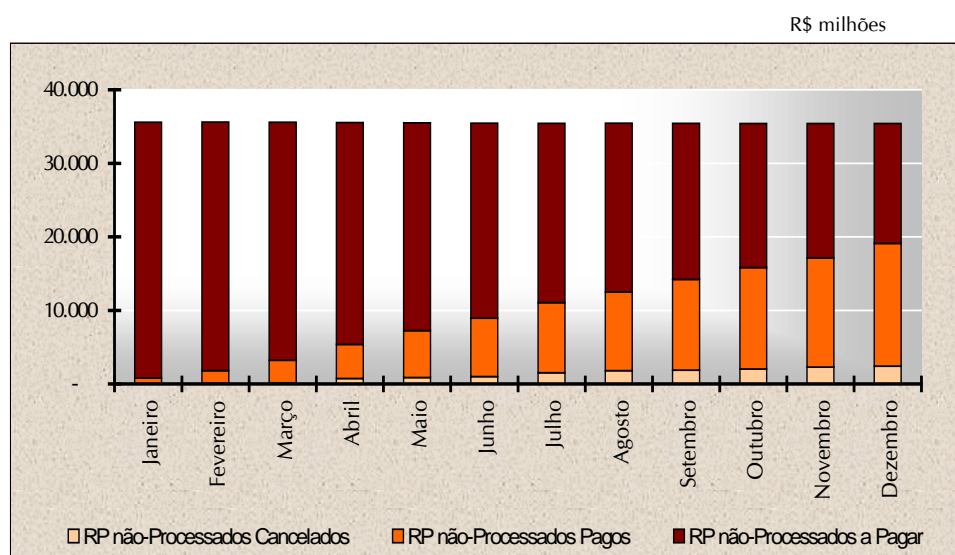
Como ilustrado na Tabela 3.3-27, em 2008, foram inscritos em restos a pagar processados R\$ 4.450.572 milhões referentes a despesas com Investimentos. Ao final do exercício de 2009, restavam ainda R\$ 2.668.974 milhões a pagar. Por outro lado, foram inscritos em restos a pagar não-processados, em 2008, R\$ 35.397.504 milhões referentes a despesas com Investimentos. Esses valores foram executados ao longo do de 2009, restando um saldo a pagar (que engloba tanto restos a pagar não-processados “a liquidar” quanto “liquidados a pagar”) de R\$ 16.290.573 milhões ao final do exercício.

**FIGURA 3.3-57 – EXECUÇÃO DOS RP PROCESSADOS
INVESTIMENTOS – UNIÃO – SALTOS MENSALS ACUMULADOS 2009**



Fonte: Siafi/Secretaria do Tesouro Nacional

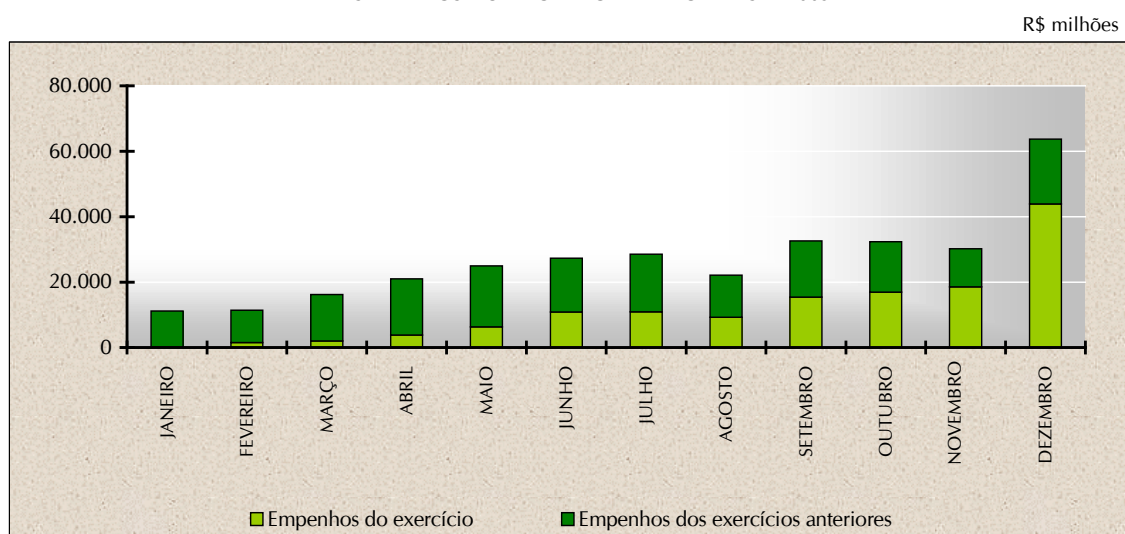
**FIGURA 3.3-58 – EXECUÇÃO DOS RP NÃO-PROCESSADOS
INVESTIMENTOS – UNIÃO – SALTOS MENSALS ACUMULADOS 2009**



Fonte: Siafi/Secretaria do Tesouro Nacional

Os investimentos representaram 16,5% e 52,3% das despesas inscritas em restos a pagar processados e não-processados, respectivamente, no encerramento do exercício de 2008, embora sua participação no total de despesas orçamentárias represente aproximadamente de 1,1%. Isso reflete o alto grau de inscrição em restos a pagar nesse grupo de despesa. Assim, é interessante observar o comportamento da execução financeira (valores pagos) ao longo do exercício de 2009 nesse grupo de despesa, destacando-se os pagamentos referentes a despesas do exercício e a restos a pagar. A figura a seguir ilustra essas informações, de onde se percebe a predominância da execução financeira relacionada aos empenhos de exercícios anteriores (restos a pagar, portanto).

**FIGURA 3.3-59 – PAGAMENTOS TOTAIS POR ANO DO EMPENHO
INVESTIMENTOS – UNIÃO – MOVIMENTO MENSAL 2009**

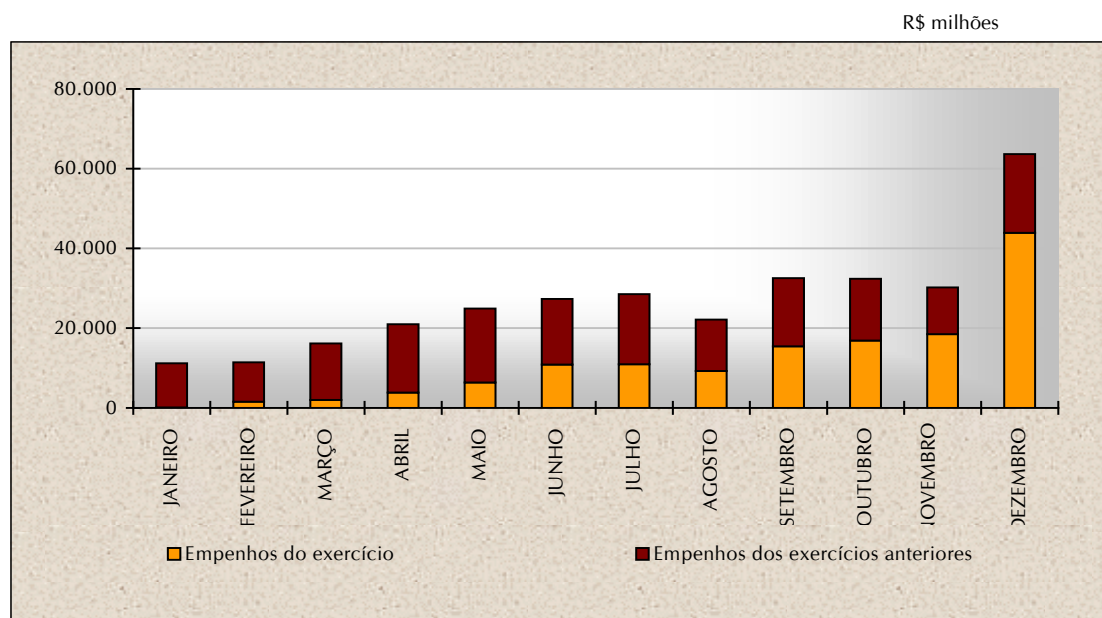


Fonte: Siafi/Secretaria do Tesouro Nacional

Inversões Financeiras

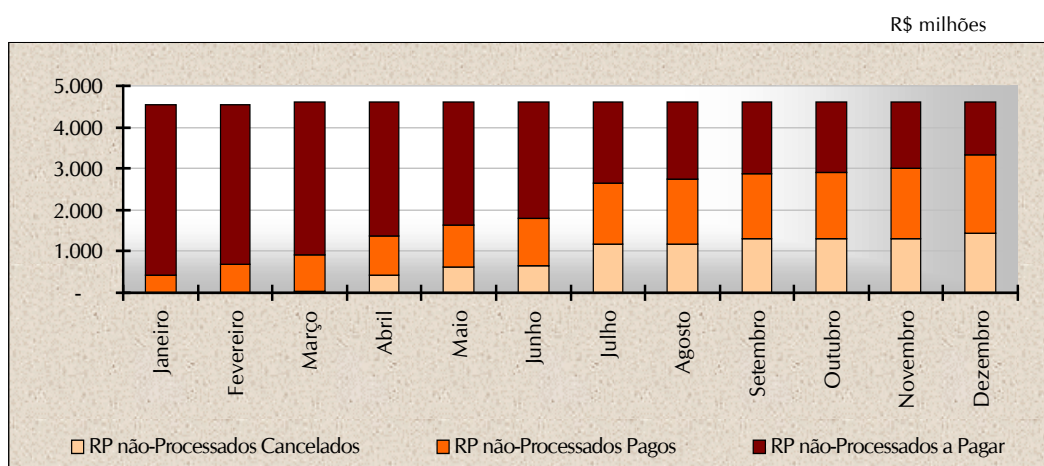
Como demonstrado na Tabela 3.3-27, em 2008, foram inscritos em restos a pagar processados R\$ 592.213 milhões referentes a despesas com Inversões Financeiras. Ao final do exercício de 2009, restavam ainda R\$ 559.944 milhões a pagar. Por outro lado, foram inscritos em restos a pagar não-processados, em 2008, R\$ 4.592.624 milhões referentes a despesas com Inversões Financeiras. Esses valores foram executados ao longo do de 2009, restando um saldo a pagar (que engloba tanto restos a pagar não-processados “a liquidar” quanto “liquidados a pagar”) de R\$ 1.261.519 milhões ao final do exercício.

**FIGURA 3.3-60 – EXECUÇÃO DOS RP PROCESSADOS
INVERSÕES FINANCEIRAS – UNIÃO – SALDOS MENSAIS ACUMULADOS 2009**



Fonte: Siafi/Secretaria do Tesouro Nacional

**FIGURA 3.3-61 – EXECUÇÃO RP NÃO-PROCESSADOS
INVERSÕES FINANCEIRAS – UNIÃO – SALDOS MENSAIS ACUMULADOS 2009**

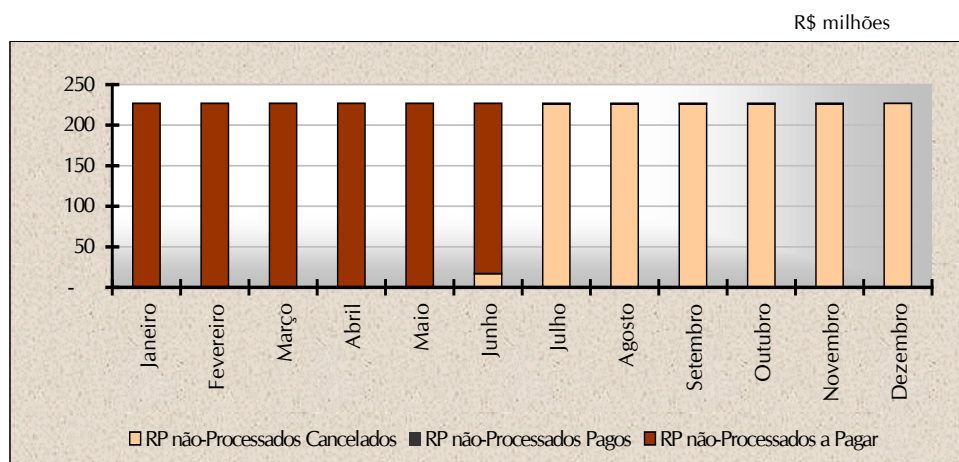


Fonte: Siafi/Secretaria do Tesouro Nacional

Amortização da Dívida

Como apresentado na Tabela 3.3-27, em 2008, foram inscritos em restos a pagar processados R\$ 45.091 milhões referentes a despesas com Amortização da Dívida, pagos integralmente no mês de janeiro de 2009. Por outro lado, foram inscritos em restos a pagar não-processados, em 2008, R\$ 226.919 milhões referentes a despesas com Amortização da Dívida. Esses valores foram praticamente integralmente cancelados ao longo do exercício de 2009, restando um saldo a pagar (que engloba tanto restos a pagar não-processados “a liquidar” quanto “liquidados a pagar”) de R\$ 29 mil ao final do exercício. Nota-se que o comportamento geral dos restos a pagar das despesas de Amortização da Dívida foi bastante semelhante ao dos restos a pagar das despesas de Juros.

**FIGURA 3.3-62 – EXECUÇÃO DOS RP NÃO-PROCESSADOS
AMORTIZAÇÃO DA DÍVIDA – UNIÃO – SALDOS MENSAIS ACUMULADOS 2009**



Fonte: Siafi/Secretaria do Tesouro Nacional

Da inscrição de Restos a Pagar do Exercício

A tabela abaixo demonstra a inscrição de restos a pagar no encerramento do exercício de 2009 (segregando os restos a pagar processados dos não-processados, e, ainda, evidenciando os valores inscritos e os reinscritos).

TABELA 3.3-29 – INSCRIÇÃO DE RESTOS A PAGAR POR GRUPO DE DESPESA – UNIÃO – 2009

R\$ milhões

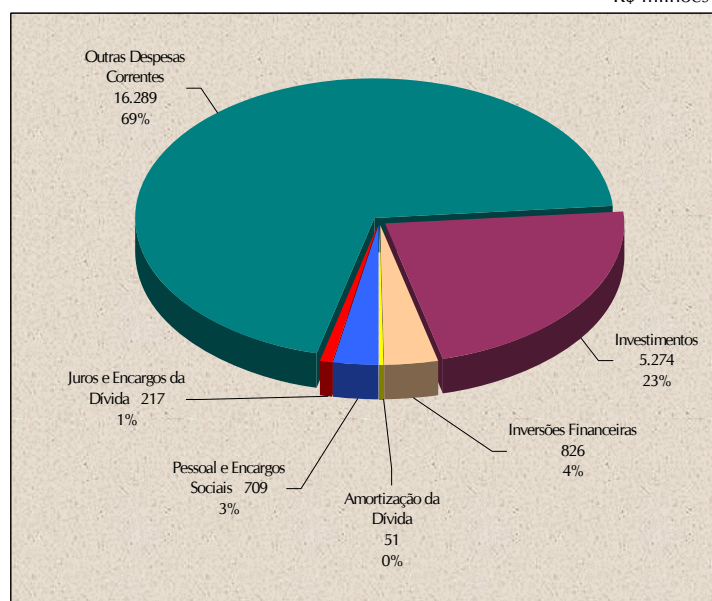
Grupo de Despesa	Liquidados e Não Pagos (Processados)	Empenhados e Não Liquidados (Não Processados)	
	Do Exercício	Exercícios Anteriores	Do Exercício
Pessoal e Encargos Sociais	709	617	1.233
Juros e Encargos da Dívida	217	0	429
Outras Despesas Correntes	16.289	7.282	28.139
Investimentos	5.274	14.804	30.853
Inversões Financeiras	826	1.261	7.331
Amortização da Dívida	51	0	182
TOTAL	23.367	23.965	68.166

Fonte: Siafi/Secretaria do Tesouro Nacional

As figuras a seguir ilustram a participação de cada grupo de despesa.

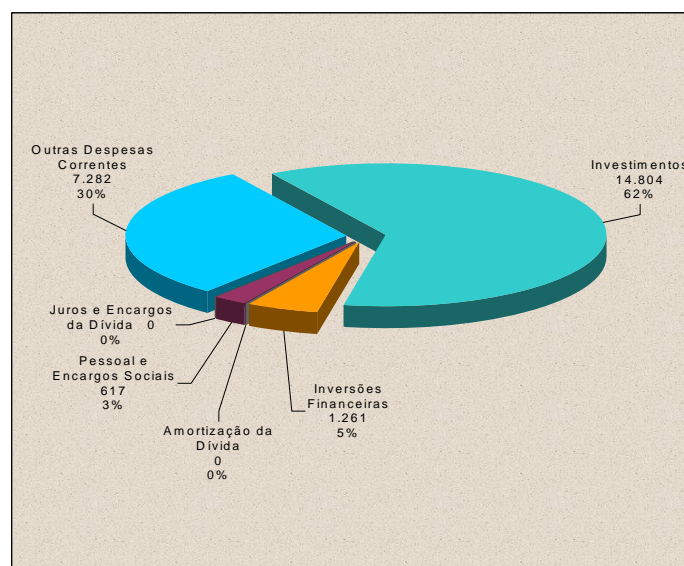
FIGURA 3.3-63 – INSCRIÇÃO DE RESTOS A PAGAR PROCESSADOS - EMPENHOS DE 2009 – UNIÃO – 2009

R\$ milhões



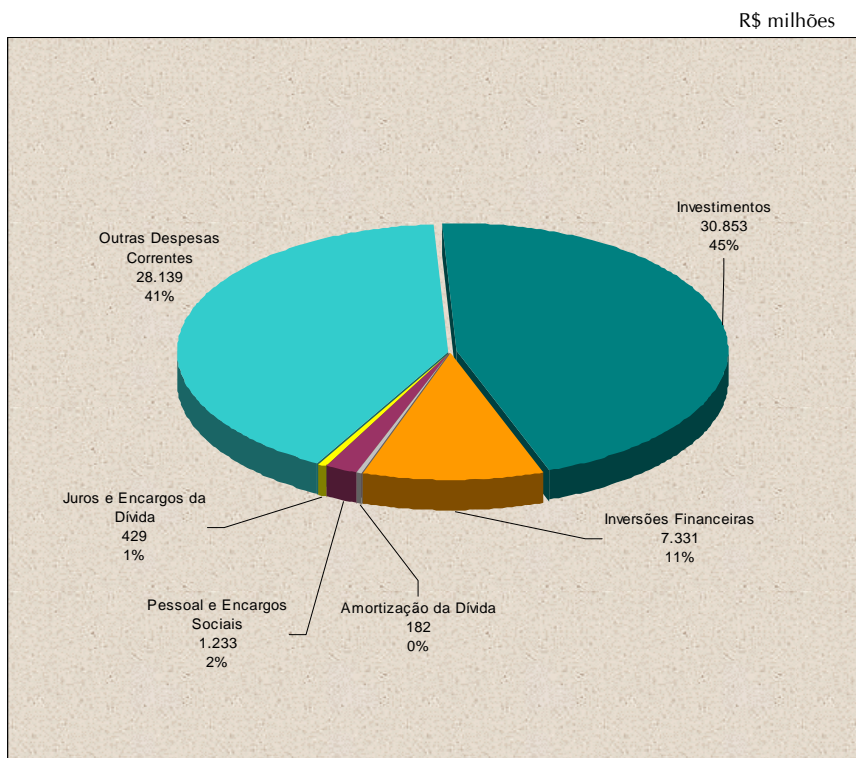
Fonte: Siafi/Secretaria do Tesouro Nacional

FIGURA 3.3-64 – INSCRIÇÃO DE RESTOS A PAGAR NÃO-PROCESSADOS - EMPENHOS DE EXERCÍCIOS ANTERIORES A 2009 – UNIÃO – 2009



Fonte: Siafi/Secretaria do Tesouro Nacional

FIGURA 3.3-65 – INSCRIÇÃO DE RESTOS A PAGAR NÃO-PROCESSADOS - EMPENHOS DE 2009 – UNIÃO – 2009



Fonte: Siafi/Secretaria do Tesouro Nacional

Das figuras, especialmente as que tratam dos restos a pagar não-processados, percebe a grande participação das despesas com investimentos. Como se sabe, a participação desse grupo no total de despesas executadas no exercício é bem mais modesta.