



ESCALA BRASIL TRANSPARENTE

Secretaria de Transparência e Prevenção da Corrupção



Avaliação de estados e municípios quanto à transparência passiva

3 RODADAS DA ESCALA

Entes públicos:

1ª - 519 avaliados

2ª - 1614 avaliados

3ª - 2355 avaliados

Período de avaliação:

EBT 1 – Janeiro a Abril de 2015

EBT 2 – Julho a Outubro de 2015

EBT 3 – Junho a Dezembro de 2016

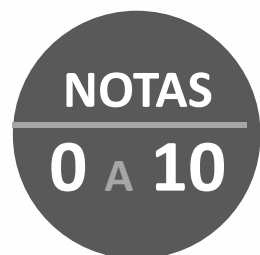


COMPOSIÇÃO DA NOTA

25%
REGULAMENTAÇÃO DA LAI
Formalidades legais



75%
TRANSPARÊNCIA PASSIVA
Resposta às perguntas



PONTOS



PEDIDOS DE INFORMAÇÃO

Município: Quantos professores municipais com contrato temporário existiam em abril de 2016?

Estado: Gostaria que me enviassem a relação dos nomes das escolas estaduais que funcionam em regime integral de ensino.

Município: O município já regulamentou a lei de acesso à informação (lei 12.527)? Se já regulamentou, gostaria que me enviassem o normativo.

Estado: O estado já regulamentou a lei de acesso à informação (lei 12.527)? Se já regulamentou, gostaria que me enviassem o normativo.



Município: Gostaria de saber quantos médicos do Programa Mais Médicos estão trabalhando atualmente nas unidades de atenção básica do município.

Estado: Quantos casos de microcefalia foram registrados no estado, no ano de 2015?

Município: Quais são os programas voltados para os idosos que o município dispõe no momento?

Estado: Necessito que me seja informado os endereços dos locais que o estado dispõe voltados para o atendimento assistencial de mulheres vítimas de violência doméstica.

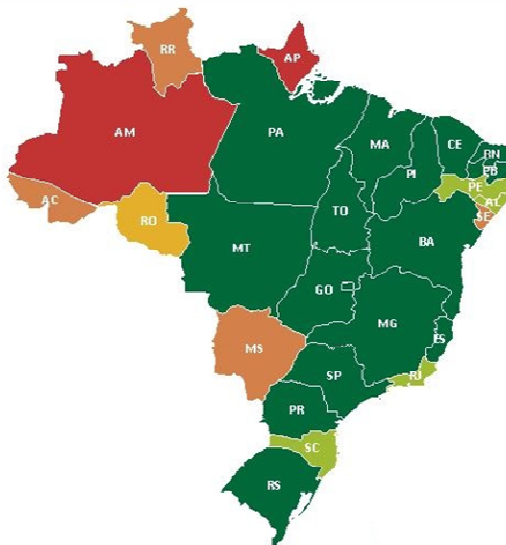


EVOLUÇÃO DAS NOTAS NOS ESTADOS

EBT 1



EBT 2



EBT 3



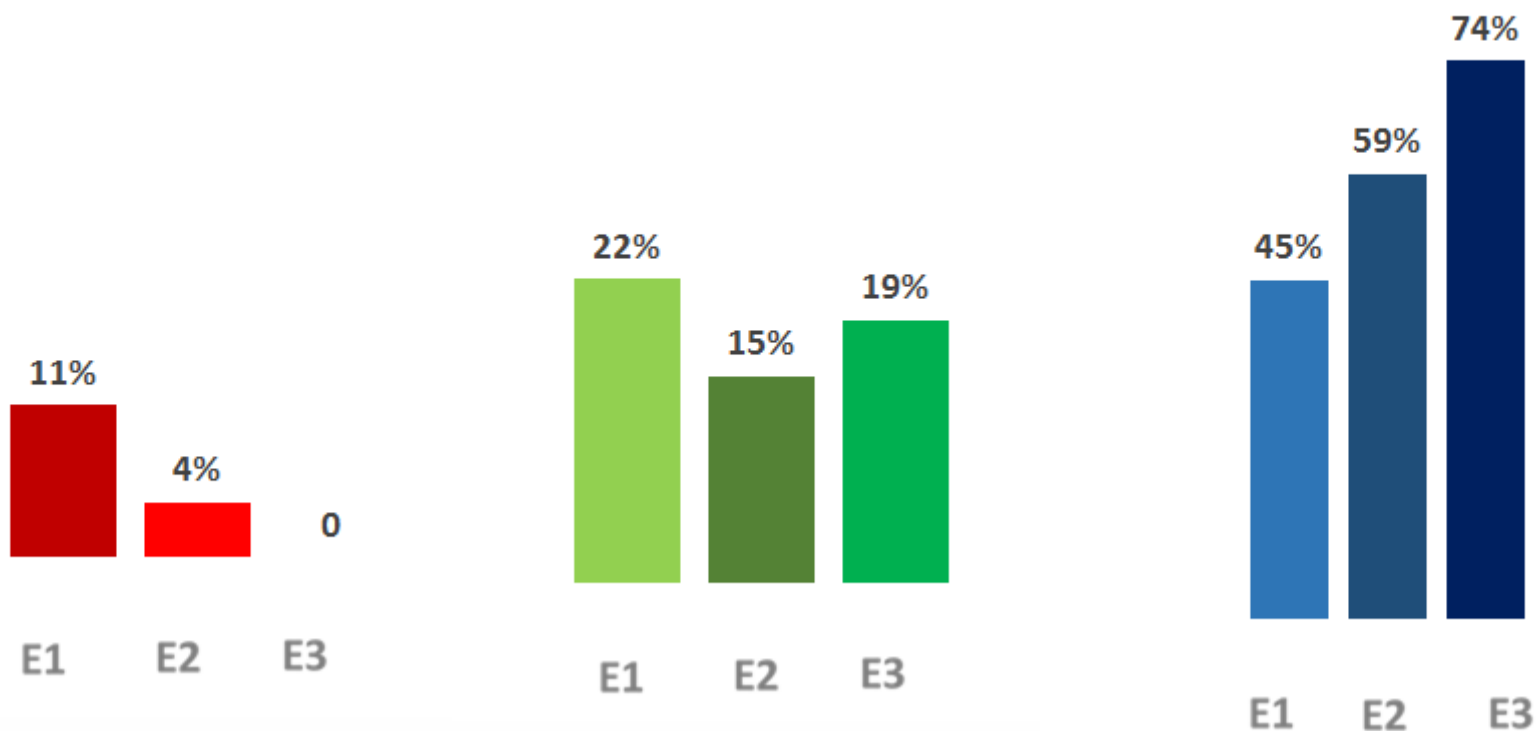


EVOLUÇÃO DAS NOTAS NAS CAPITAIS

NOTAS 0 a 0,99

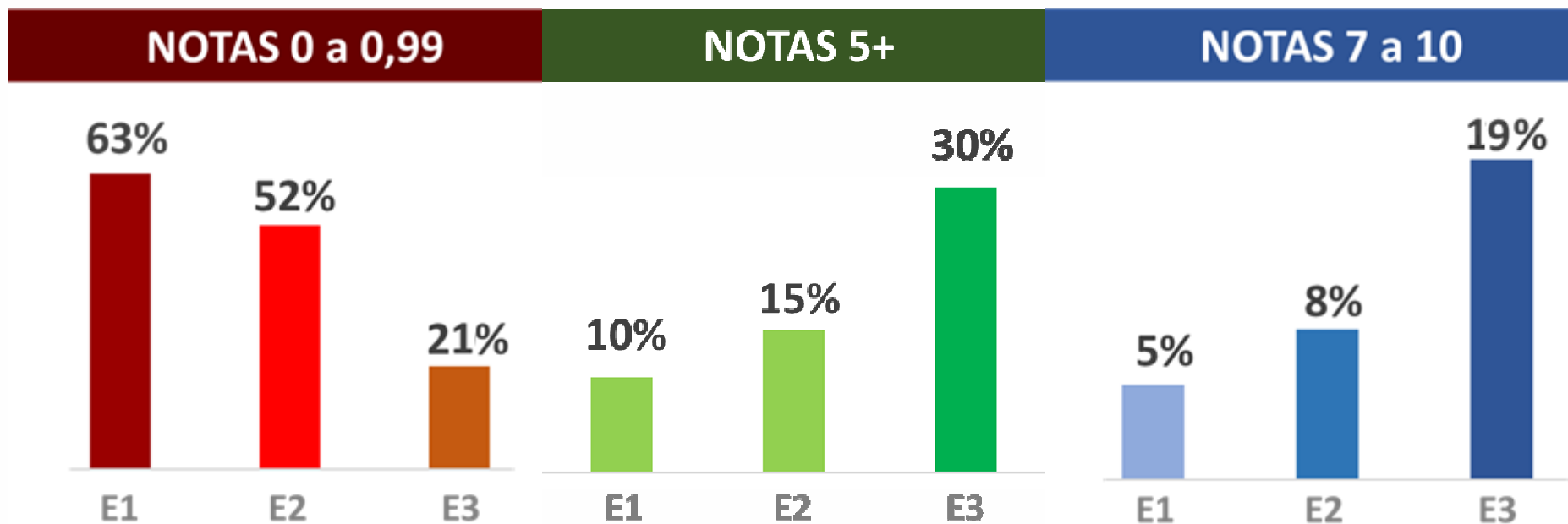
NOTAS 5+

NOTAS 7 a 10





EVOLUÇÃO DAS NOTAS NOS MUNICÍPIOS





DESEMPENHO DOS MUNICÍPIOS POR REGIÃO

Evolução das médias por região

REGIÃO	Média EBT2	Média EBT3	Variação
NORTE	1,91	3,31	↑ 73%
NORDESTE	2,89	4,89	↑ 69%
CENTRO-OESTE	3,53	5,55	↑ 57%
SUDESTE	1,81	3,93	↑ 117%
SUL	4,49	6,69	↑ 49%

* Dados da amostra probabilística



DESEMPENHO DOS MUNICÍPIOS POR TAMANHO

% de municípios na faixa populacional que tirou a nota indicada

FAIXA POPULACIONAL	NOTAS 7+	NOTAS 5+	NOTAS 0
< 5.000	22%	30%	18%
5.000 a 10.000	11%	18%	23%
10.000 a 50.000	18%	25%	23%
50.000 a 100.000	21%	29%	21%
> 100.000	46%	51%	13%

** Dados da amostra probabilística*



IMPACTOS DA AVALIAÇÃO NOS MUNICÍPIOS

CRITÉRIO	EBT 2	EBT 3
Regulamentaram a lei	23%	32%
Canal eletrônico disponível	45%	69%
Exigências para dificultar/impedir	58%	36%
Responderam todas as 4 perguntas	8%	16%



CONCLUSÕES

- A grande maioria dos estados evoluiu significativamente na implementação da LAI
- O percentual de municípios com nota zero caiu de 52% para 21%
- O percentual de municípios com nota 7 ou mais subiu de 8% para 19%



PROGRAMA BRASIL TRANSPARENTE



OBJETIVO ESTRATÉGICO

Apoiar **Estados e Municípios** na implementação da Lei de Acesso à Informação (LAI), no incremento da transparência pública e na adoção de medidas de governo aberto

INSTRUMENTO

Programa de adesão (Portaria CGU 277/2013)

Total de adesões: **1.697**

PRODUTOS

- Capacitação presencial e a distância
 - Material técnico
 - Cessão do código fonte do e-SIC
-