

RECIBO DE ENTREGA DE ESCRITURAÇÃO CONTÁBIL DIGITAL

IDENTIFICAÇÃO DO TITULAR DA ESCRITURAÇÃO

NIRE 33208465925	CNPJ 11.168.199/0001-88	
NOME EMPRESARIAL HITSS DO BRASIL SERVIÇOS TECNOLOGICOS LTDA		

IDENTIFICAÇÃO DA ESCRITURAÇÃO

FORMA DA ESCRITURAÇÃO CONTÁBIL Livro Diário (Completo - sem escrituração Auxiliar)	PERÍODO DA ESCRITURAÇÃO 01/01/2023 a 31/12/2023
NATUREZA DO LIVRO Diário Contábil	NÚMERO DO LIVRO 17
IDENTIFICAÇÃO DO ARQUIVO (HASH) 37.4A.E7.AD.A0.47.BB.0B.46.67.E6.FF.75.9C.AA.15.02.47.3E.17	

ESTE LIVRO FOI ASSINADO COM OS SEGUINTES CERTIFICADOS DIGITAIS:					
QUALIFICAÇÃO DO SIGNATARIO	CPF/CNPJ	NOME	Nº SÉRIE DO CERTIFICADO	VALIDADE	RESPONSÁVEL LEGAL
Pessoa Jurídica (e-CNPJ ou e-PJ)	11168199000188	HITSS DO BRASIL SERVICOS TECNOLOGICOS LTDA:11168199000188	770898483058978432 209619653623315160 26	20/03/2024 a 20/03/2025	Sim
Contador	01816415774	SUSANE LIMA BARBOSA DA SILVA:01816415774	252119951488454063 7	18/04/2022 a 17/04/2025	Não

NÚMERO DO RECIBO:  
37.4A.E7.AD.A0.47.BB.0B.46.67.E6.FF.  
75.9C.AA.15.02.47.3E.17-8

Escrituração recebida via Internet  
pelo Agente Receptor SERPRO

em 22/05/2024 às 14:54:13

73.9C.C9.87.A1.C2.F7.13  
BA.95.49.91.55.F4.C4.CE

Considera-se autenticado o livro contábil a que se refere este recibo, dispensando-se a autenticação de que trata o art. 39 da Lei nº 8.934/1994. Este recibo comprova a autenticação.

BASE LEGAL: Decreto nº 1.800/1996, com a alteração do Decreto nº 8.683/2016, e arts. 39, 39-A, 39-B da Lei nº 8.934/1994 com a alteração da Lei Complementar nº 1247/2014.

# DEMONSTRAÇÃO DE RESULTADO DO EXERCÍCIO



Entidade: HITSS DO BRASIL SERVIÇOS TECNOLOGICOS LTDA  
Período da Escrituração: 01/01/2023 a 31/12/2023 CNPJ: 11.168.199/0001-88  
Número de Ordem do Livro: 17  
Período Selecionado: 01 de Janeiro de 2023 a 31 de Dezembro de 2023

Descrição	Nota	Saldo anterior	Saldo atual
Receita Operacional Líquida		R\$ 917.875.391,37	R\$ 1.070.680.452,51
(-) Custos dos Serviços Prestados		R\$ (848.396.442,20)	R\$ (974.998.744,25)
Lucro Bruto		R\$ 69.478.949,17	R\$ 95.681.708,26
(-) Despesas comerciais		R\$ (69.809,33)	R\$ (6.599.541,60)
(-) Despesas gerais e administrativas		R\$ (10.917.067,37)	R\$ (11.671.168,28)
(-) Outras despesas operacionais, líquidas		R\$ (3.408.711,06)	R\$ (426.788,06)
Lucro antes do resultado financeiro e do imposto de renda e contribuiç		R\$ 55.083.361,41	R\$ 76.984.210,32
Receitas financeiras		R\$ 1.317.869,95	R\$ 2.840.563,63
(-) Despesas financeiras		R\$ (949.057,37)	R\$ (1.121.048,03)
Resultado antes do imposto de renda e contribuição social		R\$ 55.452.173,99	R\$ 78.703.725,92
(-) Imposto de renda e contribuição social correntes		R\$ (18.028.704,84)	R\$ (31.671.426,09)
Imposto de renda e contribuição social diferidos		R\$ (89.272,74)	R\$ 6.635.012,18
Lucro Líquido ou Prejuízo do Exercício		R\$ 37.334.196,41	R\$ 53.667.312,01

Este documento é parte integrante de escrituração cuja autenticação se comprova pelo recibo de número 37.4A.E7.AD.A0.47.BB.0B.46.67.E6.FF.75.9C.AA.15.02.47.3E.17-8, nos termos do Decreto nº 8.683/2016.

Este relatório foi gerado pelo Sistema Público de Escrituração Digital – Sped

## BALANÇO PATRIMONIAL



Entidade: HITSS DO BRASIL SERVIÇOS TECNOLOGICOS LTDA

Período da Escrituração: 01/01/2023 a 31/12/2023 CNPJ: 11.168.199/0001-88

Número de Ordem do Livro: 17

Período Selecionado: 01 de Janeiro de 2023 a 31 de Dezembro de 2023

Descrição	Nota	Saldo Inicial	Saldo Final
Total do Ativo		R\$ 323.591.232,07	R\$ 386.827.458,99
Ativo Circulante		R\$ 285.180.778,70	R\$ 335.292.177,23
Caixa e equivalentes de caixa		R\$ 2.940.293,81	R\$ 3.336.977,38
Contas a receber, líquidas		R\$ 81.776.272,43	R\$ 91.336.381,72
Tributos a recuperar, líquidos		R\$ 33.122.728,35	R\$ 34.235.120,15
Partes relacionadas		R\$ 163.569.107,63	R\$ 193.438.391,31
Despesas antecipadas		R\$ 2.334.954,58	R\$ 2.318.743,28
Outros ativos		R\$ 1.437.421,90	R\$ 10.626.563,39
Ativo Não Circulante		R\$ 38.410.453,37	R\$ 51.535.281,76
Tributos a recuperar, líquidos		R\$ 26.575,25	R\$ (0,00)
Tributos diferidos, líquidos		R\$ 13.158.665,21	R\$ 19.793.677,39
Depósitos e bloqueios judiciais		R\$ 6.511.585,23	R\$ 12.783.507,51
Imobilizado		R\$ 10.100.469,02	R\$ 10.979.409,38
Intangível		R\$ 8.613.158,66	R\$ 7.978.687,48
Total do Passivo e Patrimonio Liquido		R\$ 323.591.232,07	R\$ 386.827.458,99
Passivo Circulante		R\$ 183.497.520,18	R\$ 210.326.119,48
Fornecedores		R\$ 49.750.787,80	R\$ 60.904.721,83
Obrigações fiscais, líquidas		R\$ 9.160.935,38	R\$ 7.671.181,47
Obrigações sociais e trabalhistas		R\$ 103.122.999,96	R\$ 107.205.565,81
Partes relacionadas		R\$ 3.009.028,31	R\$ 4.090.927,20
Provisões		R\$ 15.954.839,07	R\$ 26.046.793,17
Passivo de arrendamento		R\$ 1.633.627,19	R\$ 2.952.177,38
Receitas diferidas		R\$ 0,04	R\$ 0,00
Outras obrigações		R\$ 865.302,43	R\$ 1.454.752,62
Passivo Não Circulante		R\$ 5.543.187,56	R\$ 8.283.503,17
Obrigações fiscais, líquidas		R\$ 2.359.620,46	R\$ 3.322.883,22
Passivo de arrendamento		R\$ 3.183.567,10	R\$ 4.623.355,01
Provisões		R\$ 0,00	R\$ 337.264,94
Patrimonio Liquido		R\$ 134.550.524,33	R\$ 168.217.836,34
Capital social		R\$ 24.811.336,94	R\$ 24.811.336,94
Reserva legal		R\$ 4.962.267,39	R\$ 4.962.267,39
Lucros acumulados		R\$ 104.776.920,00	R\$ 138.444.232,01

Este documento é parte integrante de escrituração cuja autenticação se comprova pelo recibo de número 37.4A.E7.AD.A0.47.BB.0B.46.67.E6.FF.75.9C.AA.15.02.47.3E.17-8, nos termos do Decreto nº 8.683/2016.

Este relatório foi gerado pelo Sistema Público de Escrituração Digital – Sped

## TERMOS DE ABERTURA E ENCERRAMENTO



Entidade:	HITSS DO BRASIL SERVIÇOS TECNOLOGICOS LTDA		
Período da Escrituração:	01/01/2023 a 31/12/2023	CNPJ:	11.168.199/0001-88
Número de Ordem do Livro:	17		
Período Selecionado:	01 de Janeiro de 2023 a 31 de Dezembro de 2023		

## TERMO DE ABERTURA

Nome Empresarial	HITSS DO BRASIL SERVIÇOS TECNOLOGICOS LTDA
NIRE	33208465925
CNPJ	11.168.199/0001-88
Número de Ordem	17
Natureza do Livro	Diário Contábil
Município	RIO DE JANEIRO
Data do arquivamento dos atos constitutivos	03/09/2009
Data de arquivamento do ato de conversão de sociedade simples em sociedade empresária	
Data de encerramento do exercício social	31/12/2023
Quantidade total de linhas do arquivo digital	673962

## TERMO DE ENCERRAMENTO

Nome Empresarial	HITSS DO BRASIL SERVIÇOS TECNOLOGICOS LTDA
Natureza do Livro	Diário Contábil
Número de ordem	17
Quantidade total de linhas do arquivo digital	673962
Data de inicio	01/01/2023
Data de término	31/12/2023

Este documento é parte integrante de escrituração cuja autenticação se comprova pelo recibo de número 37.4A.E7.AD.A0.47.BB.0B.46.67.E6.FF.75.9C.AA.15.02.47.3E.17-8, nos termos do Decreto nº 8.683/2016.

Este relatório foi gerado pelo Sistema Público de Escrituração Digital – Sped

## IDENTIFICAÇÃO DA ESCRITURACAO



### Dados da pessoa jurídica

CNPJ: 11.168.199/0001-88

Identificação da SCP:

NIRE: 33208465925

Nome da empresa: HITSS DO BRASIL SERVIÇOS TECNOLOGICOS LTDA

UF: RJ

### Dados da Escrituração

Período e da escrituração: 01/01/2023 a 31/12/2023

Finalidade: Original

Forma: G - Livro Diário (Completo - sem escrituração)

Versão do leiaute: 9.00

Nro de ordem: 17 Natureza do livro: Diário Contábil

Início de período: 0-Normal (Início no primeiro dia do ano ou do mês)

Situação Especial:

Tipo da ECD: 0-ECD de empresa não participante de SCP

Grande Porte: 1-Empresa é entidade sujeita a auditoria independente Ativo Total superior a R\$ 240.000.000,00 ou Receita Bruta Anual superior R\$300.000.000,00.

Moeda Funcional: N - Não

ECD's consolidadas: N - Não

Modalidade da ECD: 0-Escrituração Centralizada

Código do plano referencial: 1-PJ em Geral - Lucro Real

# DEMONSTRAÇÃO DAS MUTAÇÕES DO PATRIMÔNIO LÍQUIDO



Entidade: HITSS DO BRASIL SERVIÇOS TECNOLOGICOS LTDA

Período da Escrituração: 01/01/2023 a 31/12/2023 CNP 11.168.199/0001-88

Número de Ordem do Livro: 17

Período Selecionado: 01 de Janeiro de 2023 a 31 de Dezembro de 2023

Histórico	Código de Aglutinação das Contas de Patrimônio Líquido			Total (R\$)
	Capital Social (R\$)	Reserva Legal (R\$)	Lucros Acumulados (R\$)	
Saldo Inicial em 01.01.2023	24.811.336,94	4.962.267,39	104.776.920,00	134.550.524,33
Lucro Líquido do Exercício			53.667.312,01	53.667.312,01
Dividendos (Nota 15)			(-)20.000.000,00	(-)20.000.000,00
Saldo Final em 31.12.2023	24.811.336,94	4.962.267,39	138.444.232,01	168.217.836,34
Notas				

Este documento é parte integrante de escrituração cuja autenticação se comprova pelo recibo de número 37.4A.E7.AD.A0.47.BB.0B.46.67.E6.FF.75.9C.AA.15.02.47.3E.17-8, nos termos do Decreto nº 8.683/2016.

## DADOS DAS ASSINATURAS




Entidade:	HITSS DO BRASIL SERVIÇOS TECNOLÓGICOS LTDA		
Período da Escrituração:	01/01/2023 a 31/12/2023	CNPJ:	11.168.199/0001-88
Número de Ordem do Livro:	17		

## Dados das Assinaturas da Escrituração

Qualificação do Assinante	Pessoa Jurídica (e-CNPJ ou e-PJ)
Tipo do Certificado	Pessoa Jurídica
CPF / CNPJ	019.549.847-07
Nº de Série do Certificado	77089848305897843220961965362331516026
Nome do Signatário	HITSS DO BRASIL SERVICOS TECNOLOGICOS LTDA:11168199000188
Autoridade Certificadora Emissora	AC Certisign RFB G5
Validade	20/03/2024 a 20/03/2025

Qualificação do Assinante	Contador
Tipo do Certificado	Pessoa Física
CPF / CNPJ	018.164.157-74
Nº de Série do Certificado	2521199514884540637
Nome do Signatário	SUSANE LIMA BARBOSA DA SILVA:01816415774
Autoridade Certificadora Emissora	AC SERASA RFB v5
Validade	18/04/2022 a 17/04/2025





NIRE (DA SEDE OU DA FILIAL QUANDO A SEDE FOR EM OUTRA UF)

33.2.0846592-5

Tipo Jurídico

Sociedade empresária limitada

Porte Empresarial

Normal

Nº do Protocolo

2024/00405020-0

09/05/2024 17:08:35

JUCERJA

Último arquivamento:

00006194293 - 19/04/2024

NIRE: 33.2.0846592-5

HITSS DO BRASIL SERVICOS TECNOLOGICOS LTDA

Boleto(s): 104723631

Hash: F8463FE4-C40A-4AF5-B60B-FF4E9265E2EE

Orgão	Calculado	Pago
Junta	217,00	217,00
DREI	0,00	0,00

REQUERIMENTO

Ilmo Sr. Presidente da Junta Comercial do Estado do Rio de Janeiro

HITSS DO BRASIL SERVICOS TECNOLOGICOS LTDA

requer a v. sa o deferimento do seguinte ato:

Código  
do Ato

223

Código Evento	Qtde.	Descrição do ato / Descrição do evento
251	1	Balanço (Empresa) / Demonstrações Financeiras
xxx	xxx	XX
xxx	xxx	XX
xxx	xxx	XX
xxx	xxx	XX

Requerente

Nome:	JOAO JOSE FURTADO AFONSO
Assinatura:	ASSINADO DIGITALMENTE O Requerente DECLARA, sob sua responsabilidade pessoal, sem prejuízo das sanções administrativas, cíveis e penais, a veracidade dos documentos e assinaturas apresentados no presente processo
Telefone de contato:	21964087478
E-mail:	jpardal@luzpublicidade.com
Tipo de documento:	Digital
Data de criação:	09/05/2024
Data da 1ª entrada:	09/05/2024

Rio de Janeiro


Local

09/05/2024

Data

Últimos Retornos

10/05/2024  
xx/xx/xxxx  
xx/xx/xxxx  
xx/xx/xxxx  
xx/xx/xxxx  
xx/xx/xxxx  
xx/xx/xxxx  
xx/xx/xxxx  
xx/xx/xxxx  
xx/xx/xxxx



2024/00405020-0

Junta Comercial do Estado do Rio de Janeiro

Empresa: HITSS DO BRASIL SERVICOS TECNOLOGICOS LTDA

NIRE: 332.0846592-5 Protocolo: 2024/00405020-0 Data do protocolo: 09/05/2024

CERTIFICO O ARQUIVAMENTO em 15/05/2024 SOB O NÚMERO 00006236057 e demais constantes do termo de autenticação.

Autenticação: 2B7D1361D827D5ECB72238266484BA05CF99CE99306B176BC260EF65CBCDA625

Para validar o documento acesse <https://www.jucerja.rj.gov.br/servicos/chanceladigital>, informe o nº de protocolo.





CNPJ	Razão Social	Data de Publicação	Hash de Publicação
11.168.199/0001-88	HITSS DO BRASIL SERVICOS TECNOLOGICOS LTDA.	20/03/2024 15:01:15	DB67E154BDAA5930C320F5C04FE59067489A1604

Demonstrações Contábeis Completas (DCC)

Data de Início	Data de Fim	Consolidada	Origem
01/01/2023	31/12/2023	Não	Participante-Upload
<div><div>Título</div><div>Demonstrações Financeiras - 2023</div></div> <div><div>Descrição</div><div>Demonstrações Financeiras - 2023</div></div>			

Anexos

Tipo de Anexo	Título	Descrição
---------------	--------	-----------

Publicante				
Nome	CPF/CNPJ	Data Publicação	Perfil	Tipo de Acesso
HITSS DO BRASIL SERVICOS TECNOLOGICOS LTDA:11168199000188	11.168.199/0001-88	20/03/2024 15:01:15	Participante	Certificado Digital

Demonstrações financeiras

Hitss do Brasil Serviços Tecnológicos Ltda.

Em 31 de dezembro de 2023  
com Relatório do Auditor Independente

Hitss do Brasil Serviços Tecnológicos Ltda.

Demonstrações financeiras

31 de dezembro de 2023

Índice

Relatório do auditor independente sobre as demonstrações financeiras..... 1

Demonstrações financeiras auditadas

Balanço patrimonial ..... 4

Demonstração do resultado ..... 6

Demonstração do resultado abrangente ..... 7

Demonstração das mutações do patrimônio líquido..... 8

Demonstração do fluxo de caixa ..... 9

Notas explicativas às demonstrações financeiras ..... 10



## RELATÓRIO DO AUDITOR INDEPENDENTE SOBRE AS DEMONSTRAÇÕES FINANCEIRAS

Aos Administradores e Acionistas da  
**Hitss do Brasil Serviços Tecnológicos Ltda.**  
Rio de Janeiro - RJ

### Opinião

Examinamos as demonstrações financeiras da Hitss do Brasil Serviços Tecnológicos ("Sociedade"), que compreendem o balanço patrimonial em 31 de dezembro de 2023 e as respectivas demonstrações do resultado, do resultado abrangente, das mutações do patrimônio líquido e dos fluxos de caixa para o exercício findo nessa data, bem como as correspondentes notas explicativas, incluindo as políticas contábeis materiais e outras informações elucidativas.

Em nossa opinião, as demonstrações financeiras acima referidas apresentam adequadamente, em todos os aspectos relevantes, a posição patrimonial e financeira da Sociedade em 31 de dezembro de 2023, o desempenho de suas operações e os seus respectivos fluxos de caixa para o exercício findo nessa data, de acordo com as práticas contábeis adotadas no Brasil.

### Base para opinião

Nossa auditoria foi conduzida de acordo com as normas brasileiras e internacionais de auditoria. Nossas responsabilidades, em conformidade com tais normas, estão descritas na seção a seguir, intitulada "Responsabilidades do auditor pela auditoria das demonstrações financeiras". Somos independentes em relação à Sociedade, de acordo com os princípios éticos relevantes previstos no Código de Ética Profissional do Contador e nas normas profissionais emitidas pelo Conselho Federal de Contabilidade, e cumprimos com as demais responsabilidades éticas de acordo com essas normas. Acreditamos que a evidência de auditoria obtida é suficiente e apropriada para fundamentar nossa opinião.

### Responsabilidades da diretoria e da governança pelas demonstrações financeiras

A diretoria é responsável pela elaboração e adequada apresentação das demonstrações financeiras de acordo com as práticas contábeis adotadas no Brasil e pelos controles internos que ela determinou como necessários para permitir a elaboração de demonstrações financeiras livres de distorção relevante, independentemente se causada por fraude ou erro.

Na elaboração das demonstrações financeiras, a diretoria é responsável pela avaliação da capacidade de a Sociedade continuar operando, divulgando, quando aplicável, os assuntos relacionados com a sua continuidade operacional e o uso dessa base contábil na elaboração das demonstrações financeiras, a não ser que a diretoria pretenda liquidar a Sociedade ou cessar suas operações, ou não tenha nenhuma alternativa realista para evitar o encerramento das operações.

Os responsáveis pela governança da Sociedade são aqueles com responsabilidade pela supervisão do processo de elaboração das demonstrações financeiras.

## Responsabilidades do auditor pela auditoria das demonstrações financeiras

Nossos objetivos são obter segurança razoável de que as demonstrações financeiras, tomadas em conjunto, estão livres de distorção relevante, independentemente se causada por fraude ou erro, e emitir relatório de auditoria contendo nossa opinião. Segurança razoável é um alto nível de segurança, mas não uma garantia de que a auditoria realizada de acordo com as normas brasileiras e internacionais de auditoria sempre detecta as eventuais distorções relevantes existentes. As distorções podem ser decorrentes de fraude ou erro e são consideradas relevantes quando, individualmente ou em conjunto, possam influenciar, dentro de uma perspectiva razoável, as decisões econômicas dos usuários tomadas com base nas referidas demonstrações financeiras.

Como parte da auditoria realizada de acordo com as normas brasileiras e internacionais de auditoria, exercemos julgamento profissional e mantemos ceticismo profissional ao longo da auditoria. Além disso:

- Identificamos e avaliamos os riscos de distorção relevante nas demonstrações financeiras, independentemente se causada por fraude ou erro, planejamos e executamos procedimentos de auditoria em resposta a tais riscos, bem como obtivemos evidência de auditoria apropriada e suficiente para fundamentar nossa opinião. O risco de não detecção de distorção relevante resultante de fraude é maior do que o proveniente de erro, já que a fraude pode envolver o ato de burlar os controles internos, conluio, falsificação, omissão ou representações falsas intencionais.
- Obtivemos entendimento dos controles internos relevantes para a auditoria para planejamos procedimentos de auditoria apropriados às circunstâncias, mas, não, com o objetivo de expressarmos opinião sobre a eficácia dos controles internos da Sociedade.
- Avaliamos a adequação das políticas contábeis utilizadas e a razoabilidade das estimativas contábeis e respectivas divulgações feitas pela diretoria.
- Concluímos sobre a adequação do uso, pela diretoria, da base contábil de continuidade operacional e, com base nas evidências de auditoria obtidas, se existe incerteza relevante em relação a eventos ou condições que possam levantar dúvida significativa em relação à capacidade de continuidade operacional da Sociedade. Se concluirmos que existe incerteza relevante, devemos chamar atenção em nosso relatório de auditoria para as respectivas divulgações nas demonstrações financeiras ou incluir modificação em nossa opinião, se as divulgações forem inadequadas. Nossas conclusões estão fundamentadas nas evidências de auditoria obtidas até a data de nosso relatório. Todavia, eventos ou condições futuras podem levar a Sociedade a não mais se manter em continuidade operacional.
- Avaliamos a apresentação geral, a estrutura e o conteúdo das demonstrações financeiras, inclusive as divulgações e se as demonstrações financeiras representam as correspondentes transações e os eventos de maneira compatível com o objetivo de apresentação adequada.






Comunicamo-nos com os responsáveis pela governança a respeito, entre outros aspectos, do alcance planejado, da época da auditoria e das constatações significativas de auditoria, inclusive as eventuais deficiências significativas nos controles internos que identificamos durante nossos trabalhos.

São Paulo, 19 de março de 2024.

ERNST & YOUNG  
Auditores Independentes S.S. Ltda.  
CRC-SP034519/O

  
Bruno Franco Bianchi  
Contador RJ-112137/O



Hitss do Brasil Serviços Tecnológicos Ltda.

Balanço patrimonial  
31 de dezembro de 2023 e 2022  
(Em milhares de reais, exceto quando indicado de outra forma)

	Notas	2023	2022
Ativo			
Circulante			
Caixa e equivalentes de caixa	4	3.337	2.940
Contas a receber, líquidas	5	89.056	81.776
Tributos a recuperar, líquidos	6.1	34.235	33.123
Partes relacionadas	13	195.718	163.569
Despesas antecipadas		2.319	2.335
Outros ativos		10.627	1.438
		335.292	285.181
Não circulante			
Tributos a recuperar, líquidos	6.1	-	27
Tributos diferidos, líquidos	6.2	19.794	13.159
Depósitos e bloqueios judiciais	12	12.783	6.511
Imobilizado	7	10.979	10.100
Intangível	8	7.979	8.613
		51.535	38.410
Total do ativo		386.827	323.591

As notas explicativas são parte integrante das demonstrações financeiras.

	Notas	2023	2022
<b>Passivo e patrimônio líquido</b>			
Circulante			
Fornecedores	9	60.905	49.751
Obrigações fiscais, líquidas	10	7.671	9.161
Obrigações sociais e trabalhistas	11	107.206	103.123
Partes relacionadas	13	4.091	3.009
Provisões	12	26.047	15.955
Passivo de arrendamento	14	2.952	1.634
Outras obrigações		1.454	865
		210.326	183.498
Não circulante			
Provisões	12	337	-
Obrigações fiscais, líquidas	10	3.324	2.360
Passivo de arrendamento	14	4.623	3.183
		8.284	5.543
<b>Total do passivo</b>		218.610	189.041
<b>Patrimônio líquido</b>			
	15		
Capital social		24.811	24.811
Reserva de lucros		4.962	4.962
Lucros acumulados		138.444	104.777
<b>Total do patrimônio líquido</b>		168.217	134.550
<b>Total do passivo e patrimônio líquido</b>		386.827	323.591

As notas explicativas são parte integrante das demonstrações financeiras.

Hitss do Brasil Serviços Tecnológicos Ltda.

Demonstração do resultado  
Exercícios findos em 31 de dezembro de 2023 e 2022  
(Em milhares de reais, exceto quando indicado de outra forma)

	Notas	2023	2022
Receita operacional, líquida	16	1.070.680	917.875
Custos dos serviços prestados	17	(974.999)	(848.396)
Lucro bruto		95.681	69.479
Despesas comerciais	17	(6.600)	(70)
Despesas gerais e administrativas	17	(11.671)	(10.917)
Outras despesas operacionais, líquidas	17	(426)	(3.409)
Lucro antes do resultado financeiro e do imposto de renda e contribuição social		76.984	55.083
Receitas financeiras	18	2.992	1.318
Despesas financeiras	18	(1.273)	(949)
Lucro antes do imposto de renda e contribuição social		78.703	55.452
Imposto de renda e contribuição social correntes	19	(31.671)	(18.029)
Imposto de renda e contribuição social diferidos	19	6.635	(89)
Lucro líquido do exercício		53.667	37.334

As notas explicativas são parte integrante das demonstrações financeiras.

Hitss do Brasil Serviços Tecnológicos Ltda.

Demonstração do resultado abrangente  
Exercícios findos em 31 de dezembro de 2023 e 2022  
(Em milhares de reais, exceto quando indicado de outra forma)

	2023	2022
Lucro líquido do exercício	53.667	37.334
Outros resultados abrangentes	-	-
Total dos resultados abrangentes do exercício	53.667	37.334

As notas explicativas são parte integrante das demonstrações financeiras.

Hitss do Brasil Serviços Tecnológicos Ltda.

Demonstração das mutações do patrimônio líquido  
Exercícios findos em 31 de dezembro de 2023 e 2022  
(Em milhares de reais, exceto quando indicado de outra forma)

	Capital social	Reserva legal	Lucros acumulados	Patrimônio líquido
Saldos em 31 de dezembro de 2021	24.811	4.962	77.443	107.216
Lucro líquido do exercício	-	-	37.334	37.334
Dividendos (Nota 15)	-	-	(10.000)	(10.000)
Saldos em 31 de dezembro de 2022	24.811	4.962	104.777	134.550
Lucro líquido do exercício	-	-	53.667	53.667
Dividendos (Nota 15)	-	-	(20.000)	(20.000)
Saldos em 31 de dezembro de 2023	24.811	4.962	138.444	168.217

As notas explicativas são parte integrante das demonstrações financeiras.

Hitss do Brasil Serviços Tecnológicos Ltda.

Demonstração do fluxo de caixa  
Exercícios findos em 31 de dezembro de 2023 e 2022  
(Em milhares de reais, exceto quando indicado de outra forma)

	2023	2022
<b>Lucro antes do imposto de renda e contribuição social</b>	<b>78.703</b>	55.452
Ajustes para reconciliar o lucro líquido ao caixa gerado pelas atividades operacionais:		
Depreciação e amortização	6.438	5.084
Provisão para contingências	8.334	145
Provisão para perdas de crédito esperadas	6.343	66
Juros provisionados e atualização monetária	705	1.003
	<b>100.523</b>	61.750
Atividades operacionais:		
Contas a receber	(13.623)	(25.940)
Tributos a recuperar, líquidos	(1.085)	(11.665)
Partes relacionadas	(31.067)	(28.362)
Depósitos e bloqueios judiciais	(6.272)	(1.613)
Despesas antecipadas	16	(982)
Fornecedores	11.154	12.297
Obrigações fiscais, líquidas	(29.435)	(8.294)
Obrigações sociais e trabalhistas	4.083	23.254
Pagamento de imposto de renda e contribuição social	(2.762)	(7.369)
Provisões	2.657	4.199
Pagamentos de contingências	(492)	(1.065)
Outras	(8.600)	(698)
<b>Caixa líquido gerado pelas atividades operacionais</b>	<b>25.097</b>	15.512
Atividades de investimento:		
Adição de imobilizado e intangível	(1.993)	(5.956)
Mútuos concedidos	-	(2.344)
Mútuos recebidos	-	2.344
Juros recebidos	-	82
<b>Caixa líquido utilizado nas atividades de investimentos</b>	<b>(1.993)</b>	(5.874)
Atividades de financiamentos:		
Dividendos	(20.000)	(10.000)
Pagamento de arrendamento	(2.707)	(1.354)
<b>Caixa líquido utilizado nas atividades de financiamentos</b>	<b>(22.707)</b>	(11.354)
Aumento (redução) no caixa e equivalentes de caixa	397	(1.716)
Caixa e equivalentes de caixa no início do exercício	2.940	4.656
<b>Caixa e equivalentes de caixa no final do exercício</b>	<b>3.337</b>	2.940

As notas explicativas são parte integrante das demonstrações financeiras.

# Hitss do Brasil Serviços Tecnológicos Ltda.

Notas explicativas às demonstrações financeiras  
31 de dezembro de 2023 e 2022  
(Em milhares de reais, exceto quando mencionado)

## 1. Contexto operacional

A Hitss do Brasil Serviços Tecnológicos Ltda. (“Hitss do Brasil” ou “Sociedade”) tem sede na cidade do Rio de Janeiro e tem como objetivo principal prestar serviços de desenvolvimento, produção e venda de software, serviços de gestão e operação de negócios (Business Process Outsourcing “BPO”), e, consultoria e assessoria técnica para elaboração de projetos e estudos de viabilidade para projetos relacionados à indústria da computação. Em 31 de dezembro de 2023 e 2022, a Sociedade tem como acionista controlador direto a Hitss Solutions, S.A. de C.V., a qual detém 99,99% das quotas do capital social da Sociedade, organizada e existente de acordo com as leis do México.

## 2. Bases de preparação e apresentação das demonstrações financeiras

### a) Declaração de conformidade

As demonstrações financeiras da Sociedade foram elaboradas e estão sendo apresentadas de acordo com as práticas contábeis adotadas no Brasil, que compreendem os pronunciamentos, orientações e interpretações emitidas pelo Comitê de Pronunciamentos Contábeis (“CPC”).

Adicionalmente, a Sociedade considerou as orientações emanadas da Orientação Técnica OCPC 07– Evidenciação na Divulgação dos Relatórios Contábil-Financeiros de Propósito Geral, na preparação das suas demonstrações financeiras. Dessa forma, as informações relevantes próprias das demonstrações financeiras estão sendo evidenciadas, e correspondem às utilizadas pela Administração na sua gestão.

### b) Bases de preparação e apresentação

As demonstrações financeiras foram preparadas considerando o custo histórico como base de valor (exceto quando exigido critério diferente) e ajustadas para refletir a avaliação de ativos e passivos mensurados a valor justo, também foram preparadas no pressuposto da continuidade normal dos negócios. As demonstrações financeiras apresentam informações comparativas em relação ao exercício anterior.

Os ativos e passivos são classificados como circulantes quando for provável que sua realização ou liquidação ocorra nos próximos 12 meses (ciclo operacional normal). Caso contrário, são classificados e demonstrados como não circulantes. A única exceção refere-se aos saldos dos tributos diferidos ativos e passivos, que são classificados e demonstrados integralmente como não circulantes.

A demonstração do fluxo de caixa foi preparada e está apresentada de acordo com o pronunciamento técnico CPC 03 (R2) - Demonstração do Fluxo de Caixa. Os juros pagos são classificados como fluxo de caixa de financiamento na Demonstração do Fluxo de Caixa, pois representam custos de obtenção de recursos financeiros.

A Sociedade adotou todos os pronunciamentos revisados e interpretações e orientações emitidas pelo CPC que estavam em vigor em 31 de dezembro de 2023.

Hitss do Brasil Serviços Tecnológicos Ltda.

Notas explicativas às demonstrações financeiras  
31 de dezembro de 2023 e 2022  
(Em milhares de reais, exceto quando mencionado)

As políticas contábeis foram aplicadas de maneira consistente aos exercícios apresentados nessas demonstrações financeiras.

A emissão dessas demonstrações financeiras foi autorizada pelo Conselho de Administração em 19 de março de 2024.

c) Moeda funcional e moeda de apresentação

As demonstrações financeiras para os exercícios findos em 31 de dezembro de 2023 e 2022 são apresentadas em milhares de reais (exceto quando mencionado de outra forma) que também é a moeda funcional da Sociedade.

Os ativos e passivos monetários denominados em moedas estrangeiras são convertidos pela taxa de câmbio vigente nas datas de encerramento das demonstrações financeiras. Os ganhos e perdas cambiais são registrados no resultado sob a rubrica resultado financeiro quando incorridos.

3. Políticas contábeis

3.1. Novos pronunciamentos contábeis

Os pronunciamentos abaixo foram adotados pela primeira vez em 1º de janeiro de 2023 e não causaram impactos relevantes nas demonstrações financeiras:

Normas e Emendas a Normas	Alterações
IFRS 17 correlato ao CPC 50: Contratos de Seguros.	Abordar preocupações e desafios da implementação do IFRS 17
IAS 1 correlato ao CPC 26 (R1): Apresentação das demonstrações financeiras.	Classificação do passivo como circulante ou não circulante (emendas à IAS 1)
IAS 8 correlato ao CPC 23: Políticas Contábeis, Mudança de Estimativa e Retificação de Erro.	Definição de estimativas contábeis
IAS 12 correlato ao CPC 32: Tributos sobre o lucro.	Imposto diferido relacionado a ativos e passivos decorrentes de uma única transação (alterações à IAS 12) Alterada pela Reforma Fiscal Internacional — Regras Modelo do Segundo Pilar (Emendas à IAS 12)



Hitss do Brasil Serviços Tecnológicos Ltda.

Notas explicativas às demonstrações financeiras  
31 de dezembro de 2023 e 2022  
(Em milhares de reais, exceto quando mencionado)

Na data de elaboração destas demonstrações financeiras, as seguintes emissões e alterações nas IFRS tinham sido publicadas, porém não eram de aplicação obrigatória:

Normas e Emendas a Normas	Alterações	Vigências
IAS 1 correlato ao CPC 26 (R1): Apresentação das demonstrações financeiras.	Alterações quanto à classificação da dívida com “covenants”	1º de janeiro de 2024
IAS 7 correlato ao CPC 03 (R2): Demonstração dos fluxos de caixa.	Alterado pelos Acordos de financiamento de fornecedores (Emendas à IAS 7 e à IFRS 7)	1º de janeiro de 2024
IFRS 7 correlato ao CPC 40: Instrumentos Financeiros: Divulgações.		
IFRS 16 correlato ao CPC 06 (R2) e IAS 17: Arrendamentos.	Alterações destinadas a clarificar a forma como um vendedor-locatário mede subsequentemente as operações de venda e de locação financeira	1º de janeiro de 2024
IFRS S1 Requisitos Gerais para Divulgação de Informações Financeiras Relacionadas à Sustentabilidade.	Resolução CVM 193: Dispõe sobre a elaboração e divulgação do relatório de informações financeiras relacionadas à sustentabilidade, com base no padrão internacional emitido pelo <i>International Sustainability Standards Board (ISSB)</i> e aprovadas pelo Comitê Brasileiro de Pronunciamento de Sustentabilidade (CBPS)	1º de janeiro de 2026
IFRS S2 Divulgações relacionadas ao clima.		1º de janeiro de 2026

A Sociedade não adotou antecipadamente qualquer pronunciamento, interpretação que tenha sido emitido, cuja aplicação não é obrigatória.

Com base em análises preliminares, a Sociedade estima que a implementação destas normas, alterações e interpretações vigentes em 1º de janeiro de 2024 não terão impacto relevante nas demonstrações financeiras no período de aplicação inicial.

3.2. Caixa e equivalentes de caixa

Caixa e equivalentes de caixa incluem caixa, saldos em contas bancárias e títulos e valores mobiliários de conversibilidade imediata em montante conhecido de caixa, estando sujeitas a um insignificante risco de mudança de valor. Esses investimentos são avaliados ao custo, acrescidos de juros até a data do balanço e marcados a mercado, sendo o ganho ou a perda registrado no resultado do exercício, conforme Notas 4 e 18.

3.3. Instrumentos financeiros

a) Ativos financeiros

Reconhecimento inicial e mensuração

No reconhecimento inicial, os ativos financeiros são classificados nas seguintes categorias de mensuração: (i) a custo amortizado; (ii) a valor justo por meio de outros resultados abrangentes e; (iii) a valor justo por meio de resultado.

# Hitss do Brasil Serviços Tecnológicos Ltda.

Notas explicativas às demonstrações financeiras  
31 de dezembro de 2023 e 2022  
(Em milhares de reais, exceto quando mencionado)

A classificação dos ativos financeiros depende das características dos fluxos de caixa contratuais do ativo financeiro e do modelo de negócios no qual é gerenciado.

Os principais ativos financeiros reconhecidos pela Sociedade são: caixa e equivalentes de caixa, contas a receber e créditos com partes relacionadas.

## Mensuração subsequente

A mensuração subsequente dos ativos financeiros depende da sua classificação, que pode ser da seguinte forma:

### Ativos financeiros ao custo amortizado

Esses ativos são subsequentemente mensurados ao custo amortizado, utilizando o método de juros efetivos e estão sujeitos a redução ao valor recuperável. A receita de juros, ganhos e perdas cambiais e valor recuperável são reconhecidos no resultado. Qualquer ganho ou perda na baixa é reconhecido no resultado.

### Ativos financeiros ao valor justo por meio de outros resultados abrangentes

Esses ativos são subsequentemente mensurados ao valor justo. Os rendimentos de juros são calculados utilizando o método de juros efetivos, ganhos e perdas cambiais e valor recuperável são reconhecidos no resultado. Outros resultados líquidos são reconhecidos em outros resultados abrangentes. No desreconhecimento, o resultado acumulado em outros resultados abrangentes é reclassificado para o resultado.

### Ativos financeiros ao valor justo por meio do resultado

Esses ativos são subsequentemente mensurados ao valor justo por meio do resultado incluem ativos financeiros mantidos para negociação, ativos financeiros designados no reconhecimento inicial ao valor justo por meio de resultado ou ativos financeiros a ser obrigatoriamente a valor justo. Ativos financeiros são classificados como mantidos para negociação assim quando forem adquiridos com o objetivo de venda no curto prazo.

## Desreconhecimento

Um ativo financeiro (ou, quando for o caso, uma parte de um ativo financeiro ou parte de um grupo de ativos financeiros semelhantes) é baixado quando:

- Os direitos de receber fluxos de caixa do ativo expirarem; ou
- Ocorrer a transferência dos direitos de receber fluxos de caixa do ativo ou a assunção da obrigação de pagar integralmente os fluxos de caixa recebidos, sem demora significativa, a um terceiro por força de um acordo de repasse; e (i) ocorrer a transferência substancial de todos os riscos e benefícios do ativo, ou (ii) não ocorrer a transferência nem a retenção substancial de todos os riscos e benefícios relativos ao ativo, mas transferir o controle sobre o ativo.

**Hitss do Brasil Serviços Tecnológicos Ltda.**

Notas explicativas às demonstrações financeiras  
31 de dezembro de 2023 e 2022  
(Em milhares de reais, exceto quando mencionado)

**b) Redução do valor recuperável de ativos financeiros**

A Sociedade deve reconhecer uma provisão para perdas de crédito esperadas em ativos financeiros mensurados ao custo amortizado aos quais devem ser aplicados os requisitos de redução ao valor recuperável.

Os requisitos de redução de valor recuperável objetivam reconhecer perdas de crédito esperadas para todos os instrumentos financeiros, se na data do balanço, o risco de crédito de instrumento financeiro não apresentar aumento significativo, deve ser feita a mensuração da provisão para perdas para esse instrumento financeiro ao valor equivalente às perdas de crédito esperadas para 12 meses e para os quais houve aumento significativo no risco de crédito desde o reconhecimento inicial, é necessário uma provisão para perdas de crédito esperadas durante a vida remanescente da exposição, independentemente do momento da inadimplência.

**c) Passivos financeiros**

Reconhecimento inicial e mensuração

No reconhecimento inicial, os passivos financeiros são classificados nas seguintes categorias de mensuração: (i) passivo financeiro a valor justo por meio de resultado e (ii) a outros passivos financeiros.

Passivos financeiros são inicialmente reconhecidos a valor justo e, no caso de empréstimos e financiamentos, são acrescidos do custo da transação diretamente relacionado.

Os principais passivos financeiros reconhecidos pela Sociedade são: contas a pagar a fornecedores, passivos com partes relacionadas e passivo de arrendamento.

Mensuração subsequente

A mensuração dos passivos financeiros depende da sua classificação, conforme descrito abaixo:

*Passivos financeiros ao valor justo por meio do resultado*

Passivos financeiros a valor justo por meio do resultado incluem passivos financeiros para negociação e passivos financeiros designados no reconhecimento inicial ao valor justo por meio de resultado.

Passivos financeiros são classificados como mantidos para negociação se forem incorridos para fins de recompra no curto prazo.

Esta categoria inclui instrumentos financeiros derivativos que não satisfazem os critérios de contabilização de *hedge* definidos pelo CPC 48. Derivativos, incluídos os derivativos embutidos que não são relacionados ao contrato principal e que devem ser separados, também são classificados como mantidos para negociação, a menos que sejam designados como instrumentos de *hedge* efetivos.

Hitss do Brasil Serviços Tecnológicos Ltda.

Notas explicativas às demonstrações financeiras  
31 de dezembro de 2023 e 2022  
(Em milhares de reais, exceto quando mencionado)

Ganhos e perdas de passivos para negociação são reconhecidos na demonstração do resultado.

Passivos financeiros a custo amortizado

Após reconhecimento inicial, empréstimos e financiamentos contraídos e concedidos sujeitos a juros são mensurados subsequentemente pelo custo amortizado, utilizando o método da taxa de juros efetivos. Ganhos e perdas são reconhecidos no resultado quando os passivos são baixados, bem como pelo processo da amortização da taxa de juros efetiva.

Desreconhecimento

Um passivo financeiro é baixado quando a obrigação for revogada, cancelada ou expirada. Quando um passivo financeiro existente for substituído por outro do mesmo montante com termos substancialmente diferentes, ou os termos de um passivo existente forem significativamente alterados, essa substituição ou alteração é tratada como baixa do passivo original e reconhecimento de um novo passivo, sendo a diferença nos correspondentes valores contábeis é reconhecida na demonstração dos resultados.

d) Compensação de instrumentos financeiros

Ativos e passivos financeiros são compensados e o valor líquido é apresentado no balanço patrimonial se houver um direito legal corrente e executável de compensar os montantes reconhecidos e se houver a intenção de compensação, ou de realizar o ativo e liquidar o passivo simultaneamente.

3.4. Contas a receber

Referem-se, principalmente, aos valores a receber pela prestação de serviços de consultoria para desenvolvimento de softwares, faturados ou não nas datas de encerramento das demonstrações financeiras. Quando necessário o saldo de contas a receber é corrigido pela provisão para perdas de crédito esperadas.

A provisão para perdas de crédito esperadas foi reconhecida como redução das contas a receber com base em análise da natureza das contas a receber envolvidas, considerando a antiguidade dos valores a receber, cenário econômico e riscos envolvidos em cada situação cujo montante é considerado pela Administração como suficiente para cobrir eventuais perdas e considera principalmente a inadimplência esperada. A movimentação das perdas de crédito esperadas está demonstrada na Nota 5.

3.5. Transações denominadas em moeda estrangeira

Os ativos e passivos monetários denominados em moedas estrangeiras foram convertidos pela taxa de câmbio vigente nas datas de encerramento das demonstrações financeiras. Os ganhos e perdas cambiais são registrados no resultado sob a rubrica resultado financeiro quando incorridos, vide Nota 18.

# Hitss do Brasil Serviços Tecnológicos Ltda.

Notas explicativas às demonstrações financeiras  
31 de dezembro de 2023 e 2022  
(Em milhares de reais, exceto quando mencionado)

## 3.6. Imobilizado

Ativos imobilizados são apresentados ao custo, líquido de depreciação acumulada e/ou perdas acumuladas por redução ao valor recuperável, se for o caso. O referido custo inclui o custo de reposição de parte do imobilizado e custos de empréstimo de projetos de construção de longo prazo, quando os critérios de reconhecimento forem satisfeitos. Quando partes significativas do ativo imobilizado são substituídas, a Sociedade reconhece essas partes como ativo individual com vida útil e depreciação específica. Da mesma forma, quando uma reforma relevante for feita, o seu custo é reconhecido no valor contábil do imobilizado, se os critérios de reconhecimento forem satisfeitos. Todos os demais custos de reparos e manutenção são reconhecidos na demonstração do resultado, quando incorridos.

A depreciação dos itens do imobilizado está sendo calculada pelo método linear, com base na vida útil estimada dos bens revisada anualmente ao final de cada exercício, conforme Nota 7.

Mudanças na vida útil estimada ou no consumo esperado dos benefícios econômicos futuros desses ativos são contabilizadas por meio de mudanças no período ou método de depreciação conforme o caso, sendo tratadas como mudanças de estimativas contábeis.

Um item de imobilizado é baixado quando vendido ou quando nenhum benefício econômico futuro for esperado do seu uso ou venda. Eventual ganho ou perda resultante da baixa do ativo (calculado como sendo a diferença entre o valor líquido da venda e o valor contábil do ativo) são incluídos na demonstração do resultado, no exercício em que o ativo for baixado.

O valor residual, a vida útil dos ativos e os métodos de depreciação são revistos no encerramento de cada exercício e, ajustados de forma prospectiva, quando for o caso.

## 3.7. Arrendamento mercantil

A Sociedade avalia na data do início dos contratos, se esses contratos são ou contêm arrendamentos, se eles transmitem o direito de controlar o uso de ativo identificado, por um prazo estipulado, em troca de uma contraprestação definida.

No início de um contrato de arrendamento, as empresas arrendatárias reconhecem um passivo de arrendamento referente às contraprestações a serem transferidas, assim como é reconhecido um ativo de direito de uso, que representa o direito de utilizar o ativo subjacente durante o prazo do arrendamento.

Não são reconhecidos ativos e passivos para os contratos com prazos que não ultrapassam 12 meses, e para os casos de arrendamento de ativos de baixo valor. Os pagamentos de arrendamento de curto prazo e de arrendamentos de ativos de baixo valor são reconhecidos como despesa pelo método linear ao longo do prazo do arrendamento. A Sociedade possui arrendamento de determinados equipamentos de escritório que são considerados de baixo valor.

Hitss do Brasil Serviços Tecnológicos Ltda.

Notas explicativas às demonstrações financeiras  
31 de dezembro de 2023 e 2022  
(Em milhares de reais, exceto quando mencionado)

Ativos de direito de uso

A Sociedade reconhece os ativos de direito de uso na data de início do arrendamento. Os ativos são subsequentemente mensurados ao custo, deduzidos da depreciação acumulada, das perdas por redução ao valor recuperável e ajustadas por qualquer nova remensuração dos passivos de arrendamento.

O custo dos ativos de direito de uso inclui o valor dos passivos de arrendamento reconhecidos, custos diretos iniciais incorridos e pagamentos de arrendamentos realizados até a data de início, menos eventuais incentivos de arrendamento recebidos. Os ativos de direito de uso são depreciados linearmente durante o período de arrendamento e a vida útil do ativo de direito de uso, qual for o menor.

Se a titularidade do ativo arrendado for transferida para a Sociedade ao final do prazo do arrendamento ou se o custo do ativo de direito de uso refletir o exercício de uma opção de compra, o correspondente ativo de direito de uso é depreciado durante a vida útil do correspondente ativo. A depreciação começa na data de início do arrendamento.

Os ativos de direito de uso também estão sujeitos a redução ao valor recuperável.

Passivo de arrendamento

O passivo de arrendamento é inicialmente mensurado ao valor presente dos pagamentos de arrendamento a serem realizados durante o prazo do arrendamento.

Os pagamentos de arrendamento considerados na mensuração do passivo de arrendamento incluem pagamentos fixos menos quaisquer incentivos de arrendamento a receber, pagamentos variáveis de arrendamento que dependem de um índice ou uma taxa, o valor estimado devido pelo arrendatário em garantias de valor residual. Os pagamentos de arrendamento incluem ainda o preço de exercício de uma opção de compra, se o arrendatário tiver certeza razoável do exercício da opção; e pagamentos de multas pela rescisão do arrendamento, se o prazo do arrendamento refletir o exercício da opção para rescindir o arrendamento.

Os pagamentos variáveis de arrendamento que não dependem de um índice ou taxa são reconhecidos como despesas no período em que ocorre o evento ou condição que gera esses pagamentos.

Ao calcular o valor presente dos pagamentos do arrendamento, a Sociedade usa a sua taxa de empréstimo incremental na data de início porque a taxa de juros implícita no arrendamento não é facilmente determinável. Após a data de início, o valor do passivo de arrendamento é aumentado para refletir o acréscimo de juros e reduzido para os pagamentos de arrendamento efetuados. Além disso, o valor contábil dos passivos de arrendamento é remensurado se houver uma modificação, uma mudança no prazo do arrendamento, uma alteração nos pagamentos do arrendamento (mudanças em pagamentos futuros resultantes de uma mudança em um índice ou taxa usada para determinar tais pagamentos de arrendamento) ou uma alteração na avaliação de uma opção de compra do ativo subjacente.



# Hitss do Brasil Serviços Tecnológicos Ltda.

Notas explicativas às demonstrações financeiras  
31 de dezembro de 2023 e 2022  
(Em milhares de reais, exceto quando mencionado)

## PIS e COFINS sobre contratos de arrendamento

A Sociedade reconhece o passivo de arrendamento pelo seu valor integral, ajustado ao valor presente, sem a redução do saldo pelos tributos PIS e COFINS.

### 3.8. Intangível

Ativos intangíveis adquiridos separadamente são mensurados ao custo no reconhecimento inicial. O custo de ativos intangíveis adquiridos em uma combinação de negócios corresponde ao valor justo na data de aquisição. Após o reconhecimento inicial, os ativos intangíveis são apresentados ao custo, deduzidos da amortização acumulada e perdas de valor recuperável, quando aplicável.

Os ativos intangíveis estão representados, substancialmente, por *softwares*, cuja composição está demonstrada na Nota 8.

A vida útil do ativo intangível é avaliada como definida.

Ativos intangíveis com vida útil definida são amortizados ao longo da vida útil-econômica e avaliados em relação à perda por redução ao valor recuperável sempre que houver indicação de perda de valor econômico do ativo. O período e o método de amortização para um ativo intangível com vida útil definida são revisados no mínimo ao final de cada exercício social. Mudanças na vida útil estimada ou no consumo esperado dos benefícios econômicos futuros desses ativos são contabilizadas por meio de mudanças no período ou método de amortização, conforme o caso, sendo tratadas como mudanças de estimativas contábeis. A amortização de ativos intangíveis com vida útil definida é reconhecida na demonstração do resultado na categoria de despesa consistente com a utilização do ativo intangível.

Um ativo intangível é desreconhecido quando da sua venda ou quando não são esperados benefícios econômicos futuros a partir de sua utilização ou venda. Eventual ganho ou perda resultante do desreconhecimento do ativo (a diferença entre o valor líquido da venda e o valor contábil do ativo) é reconhecido na demonstração do resultado do exercício.

### 3.9. Tributação

#### Tributos correntes

Ativos e passivos tributários do exercício corrente e de exercícios anteriores são mensurados ao valor que se espera recuperar ou pagar às autoridades tributárias. As alíquotas e a legislação tributária utilizadas no cálculo dos mencionados montantes são aquelas que estão em vigor ou substancialmente em vigor na data do encerramento do exercício. No balanço patrimonial os tributos correntes são apresentados líquidos dos valores recolhidos por antecipação ao longo do exercício.

Imposto de renda e contribuição social correntes relativos a itens reconhecidos diretamente no patrimônio líquido. A Administração periodicamente avalia a posição fiscal das situações nas quais a regulamentação fiscal requer interpretação e estabelece provisões quando apropriado, conforme Nota 6.2.

Hitss do Brasil Serviços Tecnológicos Ltda.

Notas explicativas às demonstrações financeiras  
31 de dezembro de 2023 e 2022  
(Em milhares de reais, exceto quando mencionado)

Tributos diferidos

O valor dos tributos diferidos é gerado por diferenças temporárias na data do encerramento do exercício entre as bases fiscais dos ativos e passivos e seus valores contábeis, prejuízos fiscais e bases negativas de contribuição social.

Tributos diferidos ativos são reconhecidos para todas as diferenças temporárias dedutíveis, créditos e perdas tributárias não utilizadas, na extensão em que seja provável que o lucro tributável esteja disponível inclusive com base em estratégias de planejamentos estratégicos, societário e tributário, para que as diferenças temporárias dedutíveis possam ser realizadas, e créditos e perdas tributárias não utilizadas possam ser utilizados, exceto: (i) quando o tributo diferido ativo relacionado com a diferença temporária dedutível é gerado no reconhecimento inicial do ativo ou passivo em uma transação que não é uma combinação de negócios e, na data da transação, não afeta o lucro contábil ou o lucro ou prejuízo fiscal; e (ii) sobre as diferenças temporárias dedutíveis associadas com investimentos em controladas, impostos diferidos ativos são reconhecidos somente na extensão em que for provável que as diferenças temporárias sejam revertidas no futuro próximo e o lucro tributável esteja disponível para que as diferenças temporárias possam ser utilizadas.

O valor contábil dos tributos diferidos ativos é revisado em cada data do encerramento do exercício e baixado na extensão em que não seja mais provável que lucros tributáveis estejam disponíveis para permitir que todo ou parte do ativo tributário diferido venha a ser utilizado. Tributos diferidos ativos baixados são revisados a cada data de encerramento do exercício e são reconhecidos na extensão em que se torna provável que lucros tributáveis futuros permitam que os ativos tributários diferidos sejam recuperados.

Tributos diferidos passivos são reconhecidos para todas as diferenças tributárias temporárias, exceto: (i) quando o tributo diferido passivo surge do reconhecimento inicial de ágio ou de um ativo ou passivo em uma transação que não for uma combinação de negócios e, na data da transação, não afeta o lucro contábil ou o lucro ou prejuízo fiscal; e (ii) sobre as diferenças temporárias tributárias relacionadas com investimentos em controladas em que o período da reversão das diferenças temporárias pode ser controlado e é provável que as diferenças temporárias não sejam revertidas no futuro próximo.

Tributos diferidos ativos e passivos são mensurados à alíquota de tributo que é esperada de ser aplicável no ano em que o ativo seja realizado ou o passivo liquidado, com base nas alíquotas do imposto (e lei tributária) que foram promulgadas na data do encerramento do exercício.

Os ativos e passivos fiscais diferidos não são descontados a valor presente e são classificados no balanço patrimonial como não circulantes, independentemente da expectativa de realização.

Os efeitos fiscais de itens registrados diretamente no patrimônio líquido são reconhecidos igualmente no patrimônio líquido. Itens de tributo diferido são reconhecidos de acordo com a transação que originou o tributo diferido, no resultado abrangente ou diretamente no patrimônio líquido.

Tributos diferidos ativos e passivos são apresentados líquidos se existe um direito legal ou contratual para compensar o ativo fiscal contra o passivo fiscal e os impostos diferidos são relacionados à mesma entidade tributada e sujeitos à mesma autoridade tributária.



# Hitss do Brasil Serviços Tecnológicos Ltda.

Notas explicativas às demonstrações financeiras  
31 de dezembro de 2023 e 2022  
(Em milhares de reais, exceto quando mencionado)

## Tributos sobre prestação de serviços

A Sociedade está sujeita, quando aplicável, aos seguintes tributos:

- PIS - Programa de Integração Social
- COFINS - Contribuição para Financiamento da Seguridade Social
- ISS - Imposto sobre Serviços.

As antecipações ou valores passíveis de compensação são demonstrados no ativo circulante ou não circulante, de acordo com a previsão de sua realização.

Esses tributos são apresentados como deduções das receitas de serviços e vendas na demonstração do resultado. Os créditos decorrentes da não cumulatividade do PIS/COFINS são apresentados dedutivamente do custo dos produtos vendidos na demonstração do resultado.

### 3.10. Ajuste a valor presente de ativos e passivos

Os ativos e passivos monetários de longo prazo são avaliados quanto a necessidade de ajuste pelo seu valor presente. Os de curto prazo são também ajustados quando o efeito é considerado relevante em relação às demonstrações financeiras tomadas em conjunto. O ajuste a valor presente é calculado levando em consideração os fluxos de caixa contratuais e a taxa de juros explícita, e em certos casos implícita, dos respectivos ativos e passivos. Dessa forma, os juros embutidos nas receitas, despesas e custos associados a esses ativos e passivos são descontados com o intuito de reconhecê-los em conformidade com o regime de competência de exercícios.

Posteriormente, esses juros são realocados nas linhas de despesas e receitas financeiras no resultado por meio da utilização do método da taxa efetiva de juros em relação aos fluxos de caixa contratuais. A Sociedade concluiu que não houve ajuste relevante nas demonstrações financeiras nos exercícios apresentados.

### 3.11. Reconhecimento de receita

A principal receita da Sociedade está relacionada à prestação de serviços de desenvolvimento, produção e venda de *software*, prestação de serviços de gestão e operação de negócios (Business Process Outsourcing – BPO), consultoria e assessoria técnica para elaboração de projetos e estudos de viabilidade para projetos relacionados à indústria de computação.

O resultado das operações é apurado em conformidade com o regime contábil de competência de exercício. A receita é reconhecida no resultado quando seu valor pode ser mensurado de forma confiável, os serviços foram efetivamente prestados e é provável que os benefícios econômicos sejam gerados a favor da Sociedade. Uma receita não é reconhecida caso haja uma incerteza significativa da sua realização.

**Hitss do Brasil Serviços Tecnológicos Ltda.**

Notas explicativas às demonstrações financeiras  
31 de dezembro de 2023 e 2022  
(Em milhares de reais, exceto quando mencionado)

**3.12. Participação de empregados no resultado**

A Sociedade constituiu provisão para participação de empregados nos resultados, a qual é calculada com base em metas de performance estabelecidas de acordo com o planejamento anual.

**3.13. Outros ativos e passivos**

Um ativo é reconhecido no balanço quando for provável que seus benefícios econômicos futuros sejam gerados em favor da Sociedade e seu valor de custo ou valor puder ser mensurado com segurança.

Um passivo é reconhecido no balanço quando a Sociedade tem uma obrigação legal ou constituída como resultado de um evento passado, sendo provável que um recurso econômico seja requerido para liquidá-lo. As provisões são registradas tendo como base as melhores estimativas do risco e do valor envolvido.

Os ativos e passivos são classificados como circulantes quando sua realização ou liquidação é provável que ocorra nos próximos 12 meses. Caso contrário, são demonstrados como não circulantes.

**3.14. Apuração do resultado**

O resultado das operações é apurado em conformidade com o regime contábil de competência de exercício. A receita é reconhecida no resultado quando seu valor pode ser mensurado de forma confiável, os serviços foram efetivamente prestados e é provável que os benefícios econômicos sejam gerados a favor da Sociedade. Uma receita não é reconhecida caso haja uma incerteza significativa da sua realização.

**3.15. Resultado financeiro**

Representa atualização monetária sobre outros ativos e passivos sujeitos a atualização, os quais são reconhecidos pelo regime de competência. Adicionalmente, compreendem despesas e fianças bancárias.

**3.16. Mensuração do valor justo**

A Sociedade mensura os instrumentos financeiros pelo valor justo na data de cada balanço.

O valor justo é o preço que seria recebido para vender um ativo ou pago para transferir um passivo em uma transação ordenada entre participantes do mercado na data da mensuração. A mensuração do valor justo baseia-se na presunção de que a operação de vender o ativo ou transferir a responsabilidade ocorrerá:

- No principal mercado para o ativo ou passivo; e
- Na ausência de um mercado principal, no mercado mais vantajoso para o ativo ou passivo. O principal ou o mais vantajoso mercado deve ser acessível pela Sociedade e por suas controladas.

Hitss do Brasil Serviços Tecnológicos Ltda.

Notas explicativas às demonstrações financeiras  
31 de dezembro de 2023 e 2022  
(Em milhares de reais, exceto quando mencionado)

O valor justo de um ativo ou um passivo é mensurado usando as premissas que os participantes do mercado utilizariam para precificar o ativo ou passivo, presumindo que os participantes do mercado ajam no seu melhor interesse econômico.

A mensuração do valor justo de um ativo não financeiro leva em consideração a capacidade de um participante do mercado de gerar benefícios econômicos usando o ativo no seu maior e melhor uso ou vendendo-o para outro participante do mercado que iria usar o ativo em seu maior e melhor uso.

A Sociedade usa técnicas de avaliação que são apropriados nas circunstâncias e para os quais estão disponíveis para mensurar o valor justo de dados suficientes, maximizando a utilização de dados observáveis relevantes e minimizando o uso de dados não observáveis.

Todos os ativos e passivos para os quais o valor justo é mensurado ou divulgado nas demonstrações financeiras são categorizados dentro da hierarquia do valor justo, como segue, com base na entrada de nível mais baixo que é significativo para a mensuração do valor justo como um todo:

- Nível 1 - preços cotados (não ajustados) em mercados ativos para ativos ou passivos idênticos a que a entidade possa ter acesso na data de mensuração;
- Nível 2 - técnicas de avaliação para o qual a entrada de nível mais baixo que é significativo para a mensuração do valor justo é direta ou indiretamente observável; e
- Nível 3 - técnicas de avaliação para o qual a entrada de nível mais baixo que é significativo para a mensuração do valor justo não é observável.

Os valores de mercado são calculados em momento específico, com base em informações relevantes de mercado e informações sobre instrumentos financeiros. As mudanças nas premissas podem afetar significativamente as estimativas.

3.17. Julgamentos, estimativas e premissas contábeis significantes

Julgamentos

A preparação das demonstrações financeiras da Sociedade requer que a Administração faça julgamentos e estimativas e adote premissas que afetam os valores apresentados de receitas, despesas, ativos e passivos, bem como as divulgações de passivos contingentes, na data base das demonstrações financeiras. Contudo, a incerteza relativa a essas premissas e estimativas poderia levar a resultados que requeiram um ajuste significativo ao valor contábil do ativo ou passivo afetado em períodos futuros.

Estimativas e premissas

As principais premissas relativas a fontes de incerteza nas estimativas futuras e outras importantes fontes de incerteza em estimativas na data do balanço, envolvendo risco de causar um ajuste significativo no valor contábil dos ativos e passivos no próximo exercício financeiro, são discutidas a seguir.

Hitss do Brasil Serviços Tecnológicos Ltda.

Notas explicativas às demonstrações financeiras  
31 de dezembro de 2023 e 2022  
(Em milhares de reais, exceto quando mencionado)

Perda por redução ao valor recuperável de ativos não financeiros

Uma perda por redução ao valor recuperável existe quando o valor contábil de um ativo ou unidade geradora de caixa excede o seu valor recuperável, o qual é o maior entre o valor justo menos custos de venda ou o seu valor em uso. O cálculo do valor justo menos custos de vendas é baseado em informações disponíveis de transações de venda de ativos similares ou preços de mercado menos custos adicionais para descartar o ativo. O cálculo do valor em uso é baseado no modelo de fluxo de caixa descontado. Os fluxos de caixa derivam do orçamento e não incluem atividades de reorganização com as quais a Sociedade ainda não tenha se comprometido ou investimentos futuros significativos que melhorarão a base de ativos da unidade geradora de caixa objeto de teste. O valor recuperável é sensível à taxa de desconto utilizada no método de fluxo de caixa descontado, bem como os recebimentos de caixa futuros esperados e à taxa de crescimento utilizada para fins de extrapolação.

Tributos

Existem incertezas com relação à interpretação de regulamentos tributários complexos e ao valor e época de resultados tributáveis futuros. Dado o amplo aspecto de relacionamentos de negócios internacionais, bem como a natureza de longo prazo e a complexidade dos instrumentos contratuais existentes, diferenças entre os resultados reais e as premissas adotadas, ou futuras mudanças nessas premissas, poderiam exigir ajustes futuros na receita e despesa de impostos já registrada. A Sociedade constitui provisões, com base em estimativas cabíveis, para possíveis consequências de auditorias por parte das autoridades fiscais das respectivas jurisdições em que opera. O valor dessas provisões baseia-se em vários fatores, como experiência de auditorias fiscais anteriores e interpretações divergentes dos regulamentos tributários pela entidade tributável e pela autoridade fiscal responsável. Essas diferenças de interpretação podem surgir numa ampla variedade de assuntos, dependendo das condições vigentes no respectivo domicílio da Sociedade.

Provisões para contingências

A Sociedade reconhece provisão para causas trabalhistas avaliadas como perda provável. A avaliação da probabilidade de perda inclui a avaliação das evidências disponíveis, a hierarquia das leis, as jurisprudências disponíveis, as decisões mais recentes nos tribunais e sua relevância no ordenamento jurídico, bem como a avaliação dos advogados externos. As provisões são revisadas e ajustadas para levar em conta alterações nas circunstâncias, tais como prazo de prescrição aplicável, conclusões de inspeções fiscais ou exposições adicionais identificadas com base em novos assuntos ou decisões de tribunais.

A liquidação das transações envolvendo essas estimativas poderá resultar em valores significativamente divergentes dos registrados nas demonstrações financeiras devido às imprecisões inerentes ao processo de sua determinação.

A Sociedade registra provisões para contingências no passivo circulante e não circulante, de acordo com a estimativa de prazo de liquidação. Os fundamentos e as naturezas das provisões estão descritos na Nota 12.

Hitss do Brasil Serviços Tecnológicos Ltda.

Notas explicativas às demonstrações financeiras  
31 de dezembro de 2023 e 2022  
(Em milhares de reais, exceto quando mencionado)

Determinação do prazo de arrendamento de contratos que possuam cláusulas de opção de renovação ou rescisão

A Sociedade não é capaz de determinar prontamente a taxa de juros implícita no arrendamento e, portanto, considera a sua taxa incremental sobre empréstimos para mensurar os passivos do arrendamento. A taxa incremental é a taxa de juros que a Sociedade teria que pagar ao pedir emprestado, por prazo semelhante e com garantia semelhante, os recursos necessários para obter o ativo com valor similar ao ativo de direito de uso em ambiente econômico similar. Dessa forma, essa avaliação requer que a Administração considere estimativas quando não há taxa observáveis disponíveis ou quando elas precisam ser ajustadas para refletir os termos e condições de um arrendamento.

A Sociedade determina o prazo do arrendamento como o prazo contratual não cancelável, juntamente com os períodos incluídos em eventual opção de renovação na medida em que essa renovação seja avaliada como razoavelmente certa e com períodos cobertos por uma opção de rescisão do contrato na medida em que também seja avaliada como razoavelmente certa.

A Sociedade possui vários contratos de arrendamento que incluem opções de renovação e rescisão. A Sociedade aplica julgamento ao avaliar se é razoavelmente certo se deve ou não exercer a opção de renovar ou rescindir o arrendamento. Nessa avaliação, considera todos os fatores relevantes que criam um incentivo econômico para o exercício da renovação ou da rescisão. Após a mensuração inicial, a Sociedade reavalia o prazo do arrendamento se houver um evento significativo ou mudança nas circunstâncias que esteja sob seu controle e afetará sua capacidade de exercer ou não exercer a opção de renovar ou rescindir (por exemplo, realização de benfeitorias ou customizações significativas no ativo arrendado).

4. Caixa e equivalentes de caixa

	2023	2022
Caixa e bancos	3.337	2.940
	3.337	2.940

Caixa compreende numerário em espécie e depósitos bancários disponíveis

5. Contas a receber, líquidas

	2023	2022
Serviços prestados	97.474	83.851
Provisão para perdas de crédito esperadas	(8.418)	(2.075)
Total	89.056	81.776

Hitss do Brasil Serviços Tecnológicos Ltda.

Notas explicativas às demonstrações financeiras  
31 de dezembro de 2023 e 2022  
(Em milhares de reais, exceto quando mencionado)

A seguir apresentamos os montantes a receber de clientes, por idade de vencimento:

	2023	2022
A vencer	63.333	43.609
Vencidas:		
De 01 a 30 dias	6.727	7.275
De 31 a 60 dias	12.504	11.713
De 61 a 90 dias	4.987	8.409
Mais de 90 dias	9.923	12.845
	97.474	83.851

A movimentação do saldo de provisão para perdas de crédito esperadas é como segue:

	2023	2022
Saldo inicial	2.075	2.009
Provisão constituída	6.343	66
Saldo final	8.418	2.075

6. Tributos a recuperar e diferidos

6.1 Tributos a recuperar

	2023	2022
IRRF	5.425	17.239
IRPJ/CSLL	19.146	8.345
PIS/COFINS	4.433	3.993
Outros	5.231	3.573
	34.235	33.150
Circulante	34.235	33.123
Não circulante	-	27

6.2 Tributos diferidos

O ativo fiscal diferido, líquido do passivo fiscal diferido, de imposto de renda e contribuição social, calculado sobre o prejuízo fiscal, bases negativas de contribuição social sobre o lucro líquido e sobre as diferenças temporárias ativas e passivas foi reconhecido contabilmente pelas controladas, quando aplicável, considerando a expectativa de geração de lucros tributáveis futuros, de acordo com o estabelecido no CPC 32.

A Sociedade tem créditos tributários decorrentes de prejuízos fiscais, bases negativas de contribuição social e diferenças temporárias. Devido ao fato de serem imprescritíveis, não há data limite para a utilização dos prejuízos fiscais e bases negativas de contribuição social. A compensação dos prejuízos fiscais e bases negativas de contribuição social, limitados por lei a 30% do resultado tributável do exercício, implica em aumento no prazo de recuperação dos créditos tributários.



Hitss do Brasil Serviços Tecnológicos Ltda.

Notas explicativas às demonstrações financeiras  
31 de dezembro de 2023 e 2022  
(Em milhares de reais, exceto quando mencionado)

Os créditos tributários diferidos apresentados foram constituídos no pressuposto de sua realização futura.

A Sociedade estima que seguirá mantendo o ritmo de crescimento dos negócios a partir da estratégia de investimento visando o crescimento do mercado de serviços tecnológicos gerando disponibilidade de lucro tributável suficiente para compensação futura dos créditos fiscais.

As estimativas de recuperação dos créditos tributários são revisadas, no mínimo, anualmente e estão suportadas por projeções de lucros tributáveis, levando em consideração diversas premissas financeiras, societárias, estratégicas e de negócios, considerados no encerramento do exercício findo em 31 de dezembro de 2023.

Os estudos técnicos realizados para suportar a manutenção dos valores contabilizados, confirmam a capacidade provável de geração de lucros tributáveis e a plena realização destes ativos. Tais estudos correspondem às melhores estimativas da Administração sobre a evolução futura dos resultados da Sociedade. Nesse sentido, e devido à própria natureza das projeções financeiras e às incertezas inerentes às informações baseadas em expectativas futuras, principalmente no mercado no qual a Sociedade está inserida, poderá haver diferenças entre os resultados estimados e os reais.

Os principais componentes do ativo fiscal diferido, líquido estão demonstrados a seguir:

	2023			2022		
	Imposto de renda	Contribuição social	Total	Imposto de renda	Contribuição social	Total
Ativo fiscal diferido						
Diferenças temporárias:						
Provisão para perdas de crédito esperadas	2.105	758	2.863	519	187	706
Provisão para contingências	2.654	955	3.609	711	256	967
Provisão acordo coletivo	962	346	1.308	1.397	503	1.900
Efeitos de IFRS 16/CPC 06 (R2)	214	77	291	172	62	234
Tributos com exigibilidade suspensa	831	299	1.130	590	212	802
Provisão de fornecedores	7.789	2.804	10.593	6.287	2.263	8.550
Ativo fiscal diferido, líquido	14.555	5.239	19.794	9.676	3.483	13.159

Seguem abaixo as movimentações do imposto de renda e contribuição social diferidos, líquidos:

	Imposto de renda	Contribuição social	Total
SalDOS em 31 de dezembro de 2021	9.741	3.507	13.248
Constituição	807	290	1.097
Realização	(872)	(314)	(1.186)
SalDOS em 31 de dezembro de 2022	9.676	3.483	13.159
Constituição	5.313	1.913	7.226
Realização	(434)	(157)	(591)
SalDOS em 31 de dezembro de 2023	14.555	5.239	19.794

Hitss do Brasil Serviços Tecnológicos Ltda.

Notas explicativas às demonstrações financeiras  
31 de dezembro de 2023 e 2022  
(Em milhares de reais, exceto quando mencionado)

A tabela abaixo apresenta o cronograma previsto para realização total dos ativos fiscais diferidos registrados:

Ano	Total
2024	11.967
2025	7.651
2026	58
2027	58
2028 a 2033	60
	19.794

7. Imobilizado

Descrição	Vida útil estimada em anos	2023	2022
Equipamentos de informática	5	3.635	5.285
Móveis e utensílios	10	202	261
Imobilizado total (a)		3.837	5.546
Contratos de arrendamento	4	7.142	4.554
Direito de uso (b)		7.142	4.554
Imobilizado, líquido		10.979	10.100

a) Movimentação do imobilizado

	Benfeitoria em imóveis de terceiros	Equipamentos de informática	Móveis e utensílios	Veículos	Outros ativos imobilizados	Total
Custo						
Saldo em 31 de dezembro de 2021	1.423	12.716	1.360	141	46	15.686
Adições	-	1.957	15	-	-	1.972
Saldo em 31 de dezembro de 2022	1.423	14.673	1.375	141	46	17.658
Adições	-	226	-	-	-	226
Saldo em 31 de dezembro de 2023	1.423	14.899	1.375	141	46	17.884
Depreciação						
Saldo em 31 de dezembro de 2021	(1.423)	(7.406)	(1.055)	(141)	(46)	(10.071)
Adições	-	(1.982)	(59)	-	-	(2.041)
Saldo em 31 de dezembro de 2022	(1.423)	(9.388)	(1.114)	(141)	(46)	(12.112)
Adições	-	(1.876)	(59)	-	-	(1.935)
Saldo em 31 de dezembro de 2023	(1.423)	(11.264)	(1.173)	(141)	(46)	(14.047)
Imobilizado, líquido	-	3.635	202	-	-	3.837



Hitss do Brasil Serviços Tecnológicos Ltda.

Notas explicativas às demonstrações financeiras  
31 de dezembro de 2023 e 2022  
(Em milhares de reais, exceto quando mencionado)

b) Movimentação do direito de uso em arrendamento - IFRS16/CPC 06 (R2)

	Contratos de arrendamento
Saldo em 31 de dezembro de 2021	1.137
Adições, líquidas (1)	4.463
Amortização do direito de uso	(1.046)
Saldo em 31 de dezembro de 2022	4.554
Adições, líquidas (1)	4.690
Amortização do direito de uso	(2.102)
Saldo em 31 de dezembro de 2023	7.142

1) Representa principalmente adições, baixas, alteração na contraprestação do arrendamento e prorrogação do prazo de arrendamento contratual.

8. Intangível

Descrição	Vida útil estimada em anos	2023	2022
Direito de uso de software	5	7.979	8.613
Intangível, líquido		7.979	8.613

a) Movimentação do intangível

	Direito de uso de software
Custo	
Saldo em 31 de dezembro de 2022	10.472
Adições	3.984
Saldo em 31 de dezembro de 2022	14.456
Adições	1.767
Saldo em 31 de dezembro de 2023	16.223
Amortização	
Saldo em 31 de dezembro de 2021	(3.846)
Adições	(1.997)
Saldo em 31 de dezembro de 2022	(5.843)
Adições	(2.401)
Saldo em 31 de dezembro de 2023	(8.244)
Intangível, líquido	7.979

9. Fornecedores

	2023	2022
Moeda nacional	60.905	49.751
	60.905	49.751

Hitss do Brasil Serviços Tecnológicos Ltda.

Notas explicativas às demonstrações financeiras  
31 de dezembro de 2023 e 2022  
(Em milhares de reais, exceto quando mencionado)

10. Obrigações fiscais

	2023	2022
ICMS	42	61
PIS/COFINS	7.447	6.025
ISS	1.337	3.138
IRPJ/CSLL	2.056	2.257
CIDE	113	40
Total	10.995	11.521
Circulante	7.671	9.161
Não circulante	3.324	2.360

11. Obrigações sociais e trabalhistas

	2023	2022
Salários a pagar	22.818	35.098
Provisão de férias	49.672	38.404
INSS a recolher	12.113	11.419
FGTS a Recolher	8.315	6.792
Outros	14.288	11.410
Total	107.206	103.123

12. Provisões

Natureza	2023	2022
Contingências		
Cíveis e estratégicos	337	-
Trabalhistas	10.278	2.843
	10.615	2.843
Participação de empregados no resultado	15.769	13.112
Total de provisões	26.384	15.955
Circulante	26.047	15.955
Não circulante	337	-

Hitss do Brasil Serviços Tecnológicos Ltda.

Notas explicativas às demonstrações financeiras  
31 de dezembro de 2023 e 2022  
(Em milhares de reais, exceto quando mencionado)

12.1 Contingências

A movimentação dos saldos de contingências prováveis está demonstrada a seguir:

	Trabalhistas	Cíveis e estratégicos	Total
Saldo em 31 de dezembro de 2021	3.030	-	3.030
Adições (reversões), líquidas	145	-	145
Baixas por pagamentos	(1.065)	-	(1.065)
Atualização monetária	733	-	733
Saldo em 31 de dezembro de 2022	2.843	-	2.843
Adições (reversões), líquidas	8.143	191	8.334
Baixas por pagamentos	(492)	-	(492)
Atualização monetária	(216)	146	(70)
Saldo em 31 de dezembro de 2023	10.278	337	10.615

Depósitos judiciais e bloqueios judiciais:

	2023	2022
Depósitos e bloqueios judiciais		
Depósitos judiciais	2.469	2.293
Bloqueios judiciais	10.314	4.218
Total	12.783	6.511

A situação jurídica da Sociedade engloba processos de natureza trabalhistas, cíveis e estratégicos. A Administração, consubstanciada na opinião de seus consultores jurídicos, entende que os encaminhamentos e as providências legais cabíveis que já foram tomados em cada situação são suficientes para preservar o patrimônio da Sociedade, não existindo indicações de necessidade de reconhecimento de quaisquer provisões adicionais em relação às contabilizadas. As demandas judiciais são como segue:

12.1.1 Contingências trabalhistas:

A Sociedade constituiu provisão para ações envolvendo reclamações trabalhistas, principalmente no que se refere a questões salariais, como diferenças e equiparações, de ações de responsabilidade subsidiária, oriundas de prestadores de serviços, horas extras e outras causas.

A Sociedade possui contingências referentes às demandas trabalhistas de R\$45.252 em 31 de dezembro de 2023 (R\$19.018 em 31 de dezembro de 2022), das quais R\$10.278 (R\$2.843 em 31 de dezembro de 2022) foram classificadas como perda provável e R\$34.974 (R\$16.175 em 31 de dezembro de 2022) foram classificadas como perda possível pela Administração e seus consultores jurídicos, e utiliza como parâmetros decisões judiciais e o histórico de perdas em ações semelhantes.

Hitss do Brasil Serviços Tecnológicos Ltda.

Notas explicativas às demonstrações financeiras  
31 de dezembro de 2023 e 2022  
(Em milhares de reais, exceto quando mencionado)

13. Partes relacionadas

As transações com partes relacionadas foram praticadas, como regra geral, em condições e prazos acordados entre as partes, e seus principais saldos e valores estão descritos abaixo. A Sociedade avalia a recuperabilidade de partes relacionadas e não há necessidade de provisionamento.

	2023		2022		2023	2022
	Ativo	Passivo	Ativo	Passivo	Receita (despesa)	Receita (despesa)
Claro S.A. (1)	163.614	3.196	133.899	2.418	768.243	633.345
Telmex do Brasil S.A.	13.672	72	14.030	49	17.646	20.507
Embratel Tvsat Telecomunicações S.A.	807	193	743	122	-	314
Hitss Consulting, S.A. de C.V.	-	-	-	126	-	-
Claro NXT Telecomunicacoes S.A.	13.643	46	6.159	46	31	-
Outros	3.982	584	8.738	248	1.490	1.362
	195.718	4.091	163.569	3.009	787.410	655.528

- 1) Em 30 de agosto de 2022 foi firmado um contrato de mútuo entre a Sociedade e a Claro S.A, no valor total de R\$2.344. Esse mútuo foi liquidado em 29 de novembro de 2022 no valor total de R\$2.426, sendo R\$2.344 de principal e R\$82 de juros.

14. Passivo de arrendamento

A Sociedade possui contratos classificados como arrendamentos que se enquadram no escopo da IFRS 16/ CPC 06 (R2). O passivo de arrendamento foi mensurado ao valor presente dos pagamentos de arrendamento remanescentes, descontado, utilizando a taxa incremental de empréstimo. A taxa média anual ponderada consolidada dos contratos de arrendamento em 31 de dezembro de 2023 é de 12,15% (12,31% em 31 de dezembro de 2022), com prazo médio de vencimento de três anos.

A movimentação dos arrendamentos está demonstrada a seguir:

Saldo em 31 de dezembro de 2021	1.360
Adições, líquidas (1)	4.462
Encargos financeiros	349
Pagamentos	(1.354)
Saldo em 31 de dezembro de 2022	4.817
Adições, líquidas (1)	4.690
Encargos financeiros	775
Pagamentos	(2.707)
Saldo em 31 de dezembro de 2023	7.575
Circulante	2.952
Não circulante	4.623

- 1) Representa principalmente adições, baixas, alteração na contraprestação do arrendamento mercantil.

Hitss do Brasil Serviços Tecnológicos Ltda.

Notas explicativas às demonstrações financeiras  
31 de dezembro de 2023 e 2022  
(Em milhares de reais, exceto quando mencionado)

A seguir, apresentamos o cronograma dos valores a pagar dos arrendamentos em 31 de dezembro de 2023:

Vencimentos das prestações	Valor
2024	3.124
2025	2.828
2026	2.616
2027	233
Posterior a 2027	148
Valores não descontados	8.949
Juros embutidos	(1.374)
Saldo do passivo de arrendamento	7.575

15. Patrimônio líquido

Capital social

O capital social da Sociedade, totalmente subscrito e integralizado em moeda corrente nacional, em 31 de dezembro de 2023 e 31 de dezembro de 2022 era de R\$24.811, dividido em 24.811.336 quotas.

Reservas de lucros

a) Reserva legal

Por tratar-se de sociedade empresaria limitada, não há qualquer obrigação legal da Sociedade estabelecer uma reserva legal. Não obstante, a Sociedade, por mera liberalidade, resolveu estabelecer uma reserva legal à base de 5% do lucro líquido do exercício, até atingir 20% do capital social realizado, ou 30% do capital social, acrescido das reservas de capital. Em 31 de dezembro de 2023 e 2022, a Sociedade não constituiu reserva legal por já ter alcançado o referido limite de 20% do capital social realizado.

Resultados

a) Dividendos intermediários

Em 16 de novembro de 2023, foi aprovada a proposta de distribuição de dividendos intermediários no valor de R\$5.000 à conta de Lucros Acumulados constante no balanço patrimonial relativo ao exercício findo em 31 de dezembro de 2022.

Em 24 de agosto de 2023, foi aprovada a proposta de distribuição de dividendos intermediários no valor de R\$5.000 à conta de Lucros Acumulados constante no balanço patrimonial relativo ao exercício findo em 31 de dezembro de 2022.

Em 30 de maio de 2023, foi aprovada a proposta de distribuição de dividendos intermediários no valor de R\$10.000 à conta de Lucros Acumulados constante no balanço patrimonial relativo ao exercício findo em 31 de dezembro de 2022.

Hitss do Brasil Serviços Tecnológicos Ltda.

Notas explicativas às demonstrações financeiras  
31 de dezembro de 2023 e 2022  
(Em milhares de reais, exceto quando mencionado)

Em 14 de outubro de 2022, foi aprovada a proposta de distribuição de dividendos intermediários no valor de R\$10.000 à conta de Lucros Acumulados constante no balanço patrimonial relativo ao exercício findo em 31 de dezembro de 2021.

16. Receita operacional, líquida

	2023	2022
Receita bruta de serviços	1.136.917	975.386
Deduções:		
Tributos	(66.237)	(57.511)
Receita operacional, líquida	1.070.680	917.875

17. Custos e despesas por natureza

	2023	2022
Custos dos serviços prestados	(974.999)	(848.396)
Despesas comerciais	(6.600)	(70)
Despesas gerais e administrativas	(11.671)	(10.917)
Outras despesas operacionais, líquidas	(426)	(3.409)
	(993.696)	(862.792)
Serviços de terceiros	(215.823)	(174.172)
Depreciação e amortização	(6.438)	(5.084)
Mão de obra própria	(750.112)	(673.346)
Taxas e contribuições	(2)	(5)
Aluguéis	(209)	(391)
Perdas com recebíveis	(6.343)	(66)
Outros	(14.769)	(9.728)
	(993.696)	(862.792)

18. Resultado financeiro, líquido

	2023	2022
Receitas financeiras		
Receitas com operações financeiras	2.992	1.206
Variações cambiais, líquidas	-	91
Variações monetárias líquidas	-	21
	2.992	1.318
Despesas financeiras		
Despesas com operações financeiras e juros	(1.121)	(949)
Variações cambiais, líquidas	(126)	-
Variações monetárias, líquidas	(26)	-
	(1.273)	(949)
	1.719	369

Hitss do Brasil Serviços Tecnológicos Ltda.

Notas explicativas às demonstrações financeiras  
31 de dezembro de 2023 e 2022  
(Em milhares de reais, exceto quando mencionado)

19. Despesa de imposto de renda e contribuição social correntes e diferidos

A composição das despesas com imposto de renda e contribuição social é a seguinte:

	2023	2022
Corrente		
Imposto de renda	(23.131)	(13.164)
Contribuição social	(8.540)	(4.865)
	(31.671)	(18.029)
Diferidos		
Imposto de renda	6.635	(66)
Contribuição social	-	(23)
	6.635	(89)
	(25.036)	(18.118)

A conciliação da despesa de imposto de renda e contribuição social, calculados pela aplicação das alíquotas vigentes, e os valores refletidos nos resultados, estão demonstrados a seguir:

	2023	2022
Resultado antes do imposto de renda e da contribuição social	78.703	55.452
Imposto de renda e contribuição social a taxa nominal (34%)	(26.759)	(18.854)
Ajuste para cálculo do crédito tributário:		
Adições permanentes diversas, líquidas	(12)	(11)
PAT	590	331
Outras	1.145	416
Imposto de renda e contribuição social corrente e diferido do exercício	(25.036)	(18.118)
Imposto de renda e contribuição social correntes	(31.671)	(18.029)
Imposto de renda e contribuição social diferidos	6.635	(89)
Imposto de renda e contribuição social do exercício	(25.036)	(18.118)
Taxa efetiva	-31,8%	-32,7%

20. Instrumentos financeiros

a) Valores estimados de mercado

Os saldos das contas a receber e a pagar registrados no circulante, devido ao vencimento em curto prazo desses instrumentos e/ou indexação a taxas de juros de mercado ou índices de correção monetária.

Os saldos de mútuos com partes relacionadas estão registrados de acordo com as taxas pactuadas com as contrapartes.

Da mesma forma, os saldos de instrumentos financeiros estão registrados de acordo com as taxas pactuadas com as contrapartes.

Hitss do Brasil Serviços Tecnológicos Ltda.

Notas explicativas às demonstrações financeiras  
31 de dezembro de 2023 e 2022  
(Em milhares de reais, exceto quando mencionado)

O valor justo é calculado por fluxo de caixa descontado, e os recebimentos e pagamentos referem-se às previsões de fluxo de caixa no exercício.

Para determinação do valor justo do recebimento do ativo a seguir, a Sociedade utilizou taxa de juros para descontar fluxos de caixa estimados, quando aplicável, baseadas na curva do CDI.

Segue a classificação dos principais instrumentos financeiros:

			2023		2022	
	Classificação	Hierarquia de valor justo	Valor contábil	Valor justo	Valor contábil	Valor justo
Ativo						
Caixa e equivalentes de caixa	(1)	Nível 1	3.337	3.337	2.940	2.940
Contas a receber, líquidas	(2)	Nível 2	89.056	89.056	81.776	81.776
			92.393	92.393	84.716	84.716
Passivo						
Fornecedores	(2)	Nível 2	60.905	60.905	49.751	49.751
Passivo de arrendamento	(2)	Nível 2	7.575	7.575	4.817	4.817
			68.480	68.480	54.568	54.568

(1) Ativos ou passivos financeiros avaliados pelo valor justo através do resultado;  
(2) Custo amortizado.

Os principais fatores de risco de mercado que afetam os negócios da Sociedade podem ser assim apresentados:

b) Gestão de capital

O objetivo da gestão de capital da Sociedade é assegurar que se mantenha um *rating* de crédito forte perante as instituições e uma relação de capital ótima, a fim de suportar os negócios da Sociedade e maximizar o valor aos acionistas.

A Sociedade administra sua estrutura de capital fazendo ajustes e adequando às condições econômicas atuais. Com esse objetivo, a Sociedade pode efetuar pagamentos de dividendos, captação de novos empréstimos e emissão de notas promissórias. Para o exercício findo em 31 de dezembro de 2023, não houve mudança nos objetivos, políticas ou processos de estrutura de capital.

c) Gerenciamento de riscos

Todas as operações da Sociedade são realizadas com bancos de reconhecida liquidez e registradas em balcão, o que reduz seus riscos.

A Administração constitui provisão para créditos de liquidação duvidosa em montante julgado suficiente para cobrir possíveis riscos de realização das contas a receber; portanto, o risco de incorrer em perdas resultantes da dificuldade de recebimento de valores faturados encontra-se mensurado e registrado contabilmente.



Hitss do Brasil Serviços Tecnológicos Ltda.

Notas explicativas às demonstrações financeiras  
31 de dezembro de 2023 e 2022  
(Em milhares de reais, exceto quando mencionado)

d) Risco de liquidez

O risco de liquidez da Sociedade é representado pelo risco de encurtamento nos recursos destinados para pagamento de dívidas.

A Sociedade estrutura os vencimentos das dívidas de modo a não afetar a sua liquidez. O gerenciamento da liquidez e do fluxo de caixa da Sociedade é efetuado diariamente pelas áreas de gestão da Sociedade, de modo a garantir que a geração operacional de caixa e a captação prévia de recursos, quando necessária, sejam suficientes para a manutenção do seu cronograma de compromissos, não gerando riscos de liquidez, conforme Notas 13 e 14.

21. Seguros

A política de seguros da Sociedade foi instituída de acordo com as regras integrantes do Programa de Seguros Mundial constituído pelo Grupo América Móvil, do qual a Sociedade faz parte. O respectivo programa visa garantir a reposição das perdas Patrimoniais e Operacionais aos quais a Sociedade está sujeita em função de suas operações, estabelecendo apólice em valores suficientes para suportar eventuais perdas. Desta forma objetivando mitigar os riscos e considerando as características específicas das operações adota-se o conceito de Limite Máximo provável de danos em um mesmo evento, tendo como limite de indenização o valor aproximado de R\$1.694.455 abrangendo todas as empresas do grupo. O escopo dos trabalhos de nossos auditores não inclui a emissão de opinião sobre a suficiência da cobertura de seguro, a qual foi determinada pela Administração da Sociedade e que a considera suficiente para cobrir eventuais sinistros.

IDENTIFICAÇÃO DOS ASSINANTES


CERTIFICO QUE O ATO DA HITSS DO BRASIL SERVICOS TECNOLOGICOS LTDA, NIRE 33.2.0846592-5, PROTOCOLO 2024/00405020-0, ARQUIVADO EM 15/05/2024, SOB O NÚMERO (S) 00006236057, FOI ASSINADO DIGITALMENTE.

CPF/CNPJ	Nome
<input checked="" type="checkbox"/> 345.217.678-93	JOSE CARLOS CAPDEVILLE WHITAKER CARNEIRO
<input checked="" type="checkbox"/> 009.318.157-46	JOAO JOSE FURTADO AFONSO

15 de maio de 2024.



Gabriel Oliveira de Souza Voi  
Secretário Geral





Presidência da República  
Secretaria de Micro e Pequena Empresa  
Secretaria de Racionalização e Simplificação  
Departamento de Registro Empresarial e Integração  
Junta Comercial do Estado do Rio de Janeiro

NIRE (DA SEDE OU DA FILIAL QUANDO A SEDE FOR EM OUTRA UF)

**33.2.0846592-5**

**Tipo Jurídico**

Sociedade empresária limitada

Porte Empresarial

Normal

**Nº do Protocolo**

**2024/00404974-1**

09/05/2024 17:01:45

## JUCERJA

**Último arquivamento:**

00006194293 - 19/04/2024

**NIRE: 33.2.0846592-5**

HITSS DO BRASIL SERVICOS TECNOLOGICOS LTDA

**Boleto(s):** 104723625

**Hash:** 0C4C50D1-3C4C-4408-9BE6-AFAFEB9AE894

Orgão	Calculado	Pago
Junta	520,00	520,00
DREI	0,00	0,00

## REQUERIMIENTO

Ilmo Sr. Presidente da Junta Comercial do Estado do Rio de Janeiro

# HITSS DO BRASIL SERVICOS TECNOLOGICOS LTDA

requer a v. sa o deferimento do seguinte ato:

Código  
do Ato

021

[illegible]**Requerente**

<b>Nome:</b>	JOAO JOSE FURTADO AFONSO
<b>Assinatura:</b>	<b>ASSINADO DIGITALMENTE</b> O Requerente DECLARA, sob sua responsabilidade pessoal, sem prejuízo das sanções administrativas, cíveis e penais, a veracidade dos documentos e assinaturas apresentados no presente processo
<b>Telefone de contato:</b>	21964087478
<b>E-mail:</b>	jpardal@luzpublicidade.com
<b>Tipo de documento:</b>	Digital
<b>Data de criação:</b>	09/05/2024
<b>Data da 1ª entrada:</b>	

## Rio de Janeiro

## Local

09/05/2024

## Data



2024/00404974-1

Junta Comercial do Estado do Rio de Janeiro

Empresa: HITSS DO BRASIL SERVICOS TECNOLOGICOS LTDA

NIRE: 332.0846592-5 Protocolo: 2024/00404974-1 Data do protocolo: 13/05/2024

CERTIFICO O ARQUIVAMENTO em 15/05/2024 SOB O NÚMERO 00006236062 e demais constantes do termo de autenticação.

Autenticação: 277A83F635185C1C5E0B55A42A8B4D35196AD8AB5AE2D243F30A0037762FC966

Para validar o documento acesse <https://www.jucerja.rj.gov.br/servicos/chanceladigital>, informe o nº de protocolo.



Pag. 02/46

ATA DE REUNIÃO DE SÓCIOS  
REALIZADA EM 26 DE ABRIL DE 2024

01. **DATA, HORA E LOCAL:** Realizada no dia 26 de abril de 2024, às 08:00hs, na sede social da Hitss do Brasil Serviços Tecnológicos Ltda. ("**Sociedade**"), localizada na Cidade e Estado do Rio de Janeiro, na Avenida Presidente Vargas, nº 1.012, 8º andar, Centro, CEP 20051-011.
02. **PRESENÇA E CONVOCAÇÃO:** Face à presença de sócios representando a totalidade do capital social da Sociedade, ficam dispensadas as formalidades de convocação, nos termos do artigo 1.072, §2º da Lei nº 10.406/02.
03. **MESA:** Assumiu a presidência da mesa o Sr. Mario Sérgio Rachid Sá Rego, que convidou o Sr. José Carlos Capdeville Whitaker Carneiro para atuar como secretário.
04. **ORDEM DO DIA:** (i) tomar as contas dos administradores, e, examinar, discutir e votar as Demonstrações Financeiras, ambos referentes ao exercício encerrado em 31 de dezembro de 2023; e (ii) deliberar sobre a destinação do resultado do exercício findo em 31 de dezembro de 2023.
05. **DELIBERAÇÕES:** Após examinadas e discutidas as matérias da Ordem do Dia, os sócios decidiram, por unanimidade:
- (i) **Aprovar** as Contas dos Administradores e as Demonstrações Financeiras referentes ao exercício social encerrado em 31 de dezembro de 2023, documentos os quais foram disponibilizados aos sócios nos termos do artigo 1.078, §1º da Lei nº 10.406/02, publicados na Central de Balanços do Sistema Público de Escrituração Digital (Sped) em 20 de março de 2024 (<https://www.gov.br/centraldebalancos/#/demonstracao-publicada/113553>) e encontram-se anexos à presente ata; e
- (ii) **Aprovar** a proposta de destinação do resultado do exercício findo em 31 de dezembro de 2023, no montante de R\$ 53.667.312,01 (cinquenta e três milhões, seiscentos e sessenta e sete mil, trezentos e doze reais e um centavo), integralmente para a conta de Lucros Acumulados.
06. **ENCERRAMENTO:** Como nada mais houvesse a ser tratado, após ter sido oferecida a palavra a quem dela quisesse fazer uso e, ninguém se manifestando, foram encerrados os trabalhos e suspensa a reunião pelo tempo necessário à lavratura desta ata, a qual, reaberta a sessão, foi lida, conferida, aprovada e por todos assinada.

Rio de Janeiro/RJ, 26 de abril de 2024.

[As assinaturas da Ata de Reunião de Sócios da Hitss do Brasil Serviços Tecnológicos Ltda. realizada em 26 de abril de 2024 às 08:00hs continuam na próxima 2/3]

ATA DE REUNIÃO DE SÓCIOS  
REALIZADA EM 26 DE ABRIL DE 2024

[Página 2/3 de assinaturas da Ata de Reunião de Sócios da Hitss do Brasil Serviços Tecnológicos Ltda.  
realizada em 26 de abril de 2024 às 08:00hs]

Mesa:

<b>Presidente</b> Mario Sérgio Rachid Sá Rego	<b>Secretário</b> José Carlos Capdeville Whitaker Carneiro
--	---

Sócios Presentes:

<b>HITSS SOLUTIONS, S.A. de C.V.</b> p.p. Mario Sérgio Rachid Sá Rego	<b>HITSS COLOMBIA S.A.S.</b> p.p. Mario Sérgio Rachid Sá Rego
--	--

ATA DE REUNIÃO DE SÓCIOS  
REALIZADA EM 26 DE ABRIL DE 2024

Anexo I



CNPJ	Razão Social	Data de Publicação	Hash de Publicação
11.168.199/0001-88	HITSS DO BRASIL SERVICOS TECNOLOGICOS LTDA.	20/03/2024 15:01:15	DB67E154BDAA5930C320F5C04FE59067489A1604

Demonstrações Contábeis Completas (DCC)

Data de Início	Data de Fim	Consolidada	Origem
01/01/2023	31/12/2023	Não	Participante-Upload
Título			
Demonstrações Financeiras - 2023			
Descrição			
Demonstrações Financeiras - 2023			

Anexos

Tipo de Anexo	Título	Descrição
---------------	--------	-----------



Publicante				
Nome	CPF/CNPJ	Data Publicação	Perfil	Tipo de Acesso
HITSS DO BRASIL SERVICOS TECNOLOGICOS LTDA:11168199000188	11.168.199/0001-88	20/03/2024 15:01:15	Participante	Certificado Digital

Demonstrações financeiras

Hitss do Brasil Serviços Tecnológicos Ltda.

Em 31 de dezembro de 2023  
com Relatório do Auditor Independente

Hitss do Brasil Serviços Tecnológicos Ltda.

Demonstrações financeiras

31 de dezembro de 2023

Índice

Relatório do auditor independente sobre as demonstrações financeiras..... 1

Demonstrações financeiras auditadas

Balanço patrimonial ..... 4

Demonstração do resultado ..... 6

Demonstração do resultado abrangente ..... 7

Demonstração das mutações do patrimônio líquido..... 8

Demonstração do fluxo de caixa ..... 9

Notas explicativas às demonstrações financeiras ..... 10



## RELATÓRIO DO AUDITOR INDEPENDENTE SOBRE AS DEMONSTRAÇÕES FINANCEIRAS

Aos Administradores e Acionistas da  
**Hitss do Brasil Serviços Tecnológicos Ltda.**  
Rio de Janeiro - RJ

### Opinião

Examinamos as demonstrações financeiras da Hitss do Brasil Serviços Tecnológicos ("Sociedade"), que compreendem o balanço patrimonial em 31 de dezembro de 2023 e as respectivas demonstrações do resultado, do resultado abrangente, das mutações do patrimônio líquido e dos fluxos de caixa para o exercício findo nessa data, bem como as correspondentes notas explicativas, incluindo as políticas contábeis materiais e outras informações elucidativas.

Em nossa opinião, as demonstrações financeiras acima referidas apresentam adequadamente, em todos os aspectos relevantes, a posição patrimonial e financeira da Sociedade em 31 de dezembro de 2023, o desempenho de suas operações e os seus respectivos fluxos de caixa para o exercício findo nessa data, de acordo com as práticas contábeis adotadas no Brasil.

### Base para opinião

Nossa auditoria foi conduzida de acordo com as normas brasileiras e internacionais de auditoria. Nossas responsabilidades, em conformidade com tais normas, estão descritas na seção a seguir, intitulada "Responsabilidades do auditor pela auditoria das demonstrações financeiras". Somos independentes em relação à Sociedade, de acordo com os princípios éticos relevantes previstos no Código de Ética Profissional do Contador e nas normas profissionais emitidas pelo Conselho Federal de Contabilidade, e cumprimos com as demais responsabilidades éticas de acordo com essas normas. Acreditamos que a evidência de auditoria obtida é suficiente e apropriada para fundamentar nossa opinião.

### Responsabilidades da diretoria e da governança pelas demonstrações financeiras

A diretoria é responsável pela elaboração e adequada apresentação das demonstrações financeiras de acordo com as práticas contábeis adotadas no Brasil e pelos controles internos que ela determinou como necessários para permitir a elaboração de demonstrações financeiras livres de distorção relevante, independentemente se causada por fraude ou erro.

Na elaboração das demonstrações financeiras, a diretoria é responsável pela avaliação da capacidade de a Sociedade continuar operando, divulgando, quando aplicável, os assuntos relacionados com a sua continuidade operacional e o uso dessa base contábil na elaboração das demonstrações financeiras, a não ser que a diretoria pretenda liquidar a Sociedade ou cessar suas operações, ou não tenha nenhuma alternativa realista para evitar o encerramento das operações.

Os responsáveis pela governança da Sociedade são aqueles com responsabilidade pela supervisão do processo de elaboração das demonstrações financeiras.

## Responsabilidades do auditor pela auditoria das demonstrações financeiras

Nossos objetivos são obter segurança razoável de que as demonstrações financeiras, tomadas em conjunto, estão livres de distorção relevante, independentemente se causada por fraude ou erro, e emitir relatório de auditoria contendo nossa opinião. Segurança razoável é um alto nível de segurança, mas não uma garantia de que a auditoria realizada de acordo com as normas brasileiras e internacionais de auditoria sempre detecta as eventuais distorções relevantes existentes. As distorções podem ser decorrentes de fraude ou erro e são consideradas relevantes quando, individualmente ou em conjunto, possam influenciar, dentro de uma perspectiva razoável, as decisões econômicas dos usuários tomadas com base nas referidas demonstrações financeiras.

Como parte da auditoria realizada de acordo com as normas brasileiras e internacionais de auditoria, exercemos julgamento profissional e mantemos ceticismo profissional ao longo da auditoria. Além disso:

- Identificamos e avaliamos os riscos de distorção relevante nas demonstrações financeiras, independentemente se causada por fraude ou erro, planejamos e executamos procedimentos de auditoria em resposta a tais riscos, bem como obtivemos evidência de auditoria apropriada e suficiente para fundamentar nossa opinião. O risco de não detecção de distorção relevante resultante de fraude é maior do que o proveniente de erro, já que a fraude pode envolver o ato de burlar os controles internos, conluio, falsificação, omissão ou representações falsas intencionais.
- Obtivemos entendimento dos controles internos relevantes para a auditoria para planejamos procedimentos de auditoria apropriados às circunstâncias, mas, não, com o objetivo de expressarmos opinião sobre a eficácia dos controles internos da Sociedade.
- Avaliamos a adequação das políticas contábeis utilizadas e a razoabilidade das estimativas contábeis e respectivas divulgações feitas pela diretoria.
- Concluímos sobre a adequação do uso, pela diretoria, da base contábil de continuidade operacional e, com base nas evidências de auditoria obtidas, se existe incerteza relevante em relação a eventos ou condições que possam levantar dúvida significativa em relação à capacidade de continuidade operacional da Sociedade. Se concluirmos que existe incerteza relevante, devemos chamar atenção em nosso relatório de auditoria para as respectivas divulgações nas demonstrações financeiras ou incluir modificação em nossa opinião, se as divulgações forem inadequadas. Nossas conclusões estão fundamentadas nas evidências de auditoria obtidas até a data de nosso relatório. Todavia, eventos ou condições futuras podem levar a Sociedade a não mais se manter em continuidade operacional.
- Avaliamos a apresentação geral, a estrutura e o conteúdo das demonstrações financeiras, inclusive as divulgações e se as demonstrações financeiras representam as correspondentes transações e os eventos de maneira compatível com o objetivo de apresentação adequada.



Comunicamo-nos com os responsáveis pela governança a respeito, entre outros aspectos, do alcance planejado, da época da auditoria e das constatações significativas de auditoria, inclusive as eventuais deficiências significativas nos controles internos que identificamos durante nossos trabalhos.

São Paulo, 19 de março de 2024.

ERNST & YOUNG  
Auditores Independentes S.S. Ltda.  
CRC-SP034519/O

  
Bruno Franco Bianchi  
Contador RJ-112137/O

Hitss do Brasil Serviços Tecnológicos Ltda.

Balanço patrimonial  
31 de dezembro de 2023 e 2022  
(Em milhares de reais, exceto quando indicado de outra forma)

	Notas	2023	2022
Ativo			
Circulante			
Caixa e equivalentes de caixa	4	3.337	2.940
Contas a receber, líquidas	5	89.056	81.776
Tributos a recuperar, líquidos	6.1	34.235	33.123
Partes relacionadas	13	195.718	163.569
Despesas antecipadas		2.319	2.335
Outros ativos		10.627	1.438
		335.292	285.181
Não circulante			
Tributos a recuperar, líquidos	6.1	-	27
Tributos diferidos, líquidos	6.2	19.794	13.159
Depósitos e bloqueios judiciais	12	12.783	6.511
Imobilizado	7	10.979	10.100
Intangível	8	7.979	8.613
		51.535	38.410
Total do ativo		386.827	323.591

As notas explicativas são parte integrante das demonstrações financeiras.



	Notas	2023	2022
<b>Passivo e patrimônio líquido</b>			
Circulante			
Fornecedores	9	60.905	49.751
Obrigações fiscais, líquidas	10	7.671	9.161
Obrigações sociais e trabalhistas	11	107.206	103.123
Partes relacionadas	13	4.091	3.009
Provisões	12	26.047	15.955
Passivo de arrendamento	14	2.952	1.634
Outras obrigações		1.454	865
		210.326	183.498
Não circulante			
Provisões	12	337	-
Obrigações fiscais, líquidas	10	3.324	2.360
Passivo de arrendamento	14	4.623	3.183
		8.284	5.543
<b>Total do passivo</b>		218.610	189.041
<b>Patrimônio líquido</b>			
	15		
Capital social		24.811	24.811
Reserva de lucros		4.962	4.962
Lucros acumulados		138.444	104.777
<b>Total do patrimônio líquido</b>		168.217	134.550
<b>Total do passivo e patrimônio líquido</b>		386.827	323.591

As notas explicativas são parte integrante das demonstrações financeiras.



Hitss do Brasil Serviços Tecnológicos Ltda.

Demonstração do resultado  
Exercícios findos em 31 de dezembro de 2023 e 2022  
(Em milhares de reais, exceto quando indicado de outra forma)

	Notas	2023	2022
Receita operacional, líquida	16	1.070.680	917.875
Custos dos serviços prestados	17	(974.999)	(848.396)
Lucro bruto		95.681	69.479
Despesas comerciais	17	(6.600)	(70)
Despesas gerais e administrativas	17	(11.671)	(10.917)
Outras despesas operacionais, líquidas	17	(426)	(3.409)
Lucro antes do resultado financeiro e do imposto de renda e contribuição social		76.984	55.083
Receitas financeiras	18	2.992	1.318
Despesas financeiras	18	(1.273)	(949)
Lucro antes do imposto de renda e contribuição social		78.703	55.452
Imposto de renda e contribuição social correntes	19	(31.671)	(18.029)
Imposto de renda e contribuição social diferidos	19	6.635	(89)
Lucro líquido do exercício		53.667	37.334

As notas explicativas são parte integrante das demonstrações financeiras.

Hitss do Brasil Serviços Tecnológicos Ltda.

Demonstração do resultado abrangente  
Exercícios findos em 31 de dezembro de 2023 e 2022  
(Em milhares de reais, exceto quando indicado de outra forma)

	2023	2022
Lucro líquido do exercício	53.667	37.334
Outros resultados abrangentes	-	-
Total dos resultados abrangentes do exercício	53.667	37.334

As notas explicativas são parte integrante das demonstrações financeiras.

Hitss do Brasil Serviços Tecnológicos Ltda.

Demonstração das mutações do patrimônio líquido  
Exercícios findos em 31 de dezembro de 2023 e 2022  
(Em milhares de reais, exceto quando indicado de outra forma)

	Capital social	Reserva legal	Lucros acumulados	Patrimônio líquido
Saldos em 31 de dezembro de 2021	24.811	4.962	77.443	107.216
Lucro líquido do exercício	-	-	37.334	37.334
Dividendos (Nota 15)	-	-	(10.000)	(10.000)
Saldos em 31 de dezembro de 2022	24.811	4.962	104.777	134.550
Lucro líquido do exercício	-	-	53.667	53.667
Dividendos (Nota 15)	-	-	(20.000)	(20.000)
Saldos em 31 de dezembro de 2023	24.811	4.962	138.444	168.217

As notas explicativas são parte integrante das demonstrações financeiras.

Hitss do Brasil Serviços Tecnológicos Ltda.

Demonstração do fluxo de caixa  
Exercícios findos em 31 de dezembro de 2023 e 2022  
(Em milhares de reais, exceto quando indicado de outra forma)

	2023	2022
<b>Lucro antes do imposto de renda e contribuição social</b>	<b>78.703</b>	55.452
Ajustes para reconciliar o lucro líquido ao caixa gerado pelas atividades operacionais:		
Depreciação e amortização	6.438	5.084
Provisão para contingências	8.334	145
Provisão para perdas de crédito esperadas	6.343	66
Juros provisionados e atualização monetária	705	1.003
	<b>100.523</b>	61.750
Atividades operacionais:		
Contas a receber	(13.623)	(25.940)
Tributos a recuperar, líquidos	(1.085)	(11.665)
Partes relacionadas	(31.067)	(28.362)
Depósitos e bloqueios judiciais	(6.272)	(1.613)
Despesas antecipadas	16	(982)
Fornecedores	11.154	12.297
Obrigações fiscais, líquidas	(29.435)	(8.294)
Obrigações sociais e trabalhistas	4.083	23.254
Pagamento de imposto de renda e contribuição social	(2.762)	(7.369)
Provisões	2.657	4.199
Pagamentos de contingências	(492)	(1.065)
Outras	(8.600)	(698)
<b>Caixa líquido gerado pelas atividades operacionais</b>	<b>25.097</b>	15.512
Atividades de investimento:		
Adição de imobilizado e intangível	(1.993)	(5.956)
Mútuos concedidos	-	(2.344)
Mútuos recebidos	-	2.344
Juros recebidos	-	82
<b>Caixa líquido utilizado nas atividades de investimentos</b>	<b>(1.993)</b>	(5.874)
Atividades de financiamentos:		
Dividendos	(20.000)	(10.000)
Pagamento de arrendamento	(2.707)	(1.354)
<b>Caixa líquido utilizado nas atividades de financiamentos</b>	<b>(22.707)</b>	(11.354)
Aumento (redução) no caixa e equivalentes de caixa	397	(1.716)
Caixa e equivalentes de caixa no início do exercício	2.940	4.656
<b>Caixa e equivalentes de caixa no final do exercício</b>	<b>3.337</b>	2.940

As notas explicativas são parte integrante das demonstrações financeiras.

# Hitss do Brasil Serviços Tecnológicos Ltda.

Notas explicativas às demonstrações financeiras  
31 de dezembro de 2023 e 2022  
(Em milhares de reais, exceto quando mencionado)

## 1. Contexto operacional

A Hitss do Brasil Serviços Tecnológicos Ltda. (“Hitss do Brasil” ou “Sociedade”) tem sede na cidade do Rio de Janeiro e tem como objetivo principal prestar serviços de desenvolvimento, produção e venda de software, serviços de gestão e operação de negócios (Business Process Outsourcing “BPO”), e, consultoria e assessoria técnica para elaboração de projetos e estudos de viabilidade para projetos relacionados à indústria da computação. Em 31 de dezembro de 2023 e 2022, a Sociedade tem como acionista controlador direto a Hitss Solutions, S.A. de C.V., a qual detém 99,99% das quotas do capital social da Sociedade, organizada e existente de acordo com as leis do México.

## 2. Bases de preparação e apresentação das demonstrações financeiras

### a) Declaração de conformidade

As demonstrações financeiras da Sociedade foram elaboradas e estão sendo apresentadas de acordo com as práticas contábeis adotadas no Brasil, que compreendem os pronunciamentos, orientações e interpretações emitidas pelo Comitê de Pronunciamentos Contábeis (“CPC”).

Adicionalmente, a Sociedade considerou as orientações emanadas da Orientação Técnica OCPC 07– Evidenciação na Divulgação dos Relatórios Contábil-Financeiros de Propósito Geral, na preparação das suas demonstrações financeiras. Dessa forma, as informações relevantes próprias das demonstrações financeiras estão sendo evidenciadas, e correspondem às utilizadas pela Administração na sua gestão.

### b) Bases de preparação e apresentação

As demonstrações financeiras foram preparadas considerando o custo histórico como base de valor (exceto quando exigido critério diferente) e ajustadas para refletir a avaliação de ativos e passivos mensurados a valor justo, também foram preparadas no pressuposto da continuidade normal dos negócios. As demonstrações financeiras apresentam informações comparativas em relação ao exercício anterior.

Os ativos e passivos são classificados como circulantes quando for provável que sua realização ou liquidação ocorra nos próximos 12 meses (ciclo operacional normal). Caso contrário, são classificados e demonstrados como não circulantes. A única exceção refere-se aos saldos dos tributos diferidos ativos e passivos, que são classificados e demonstrados integralmente como não circulantes.

A demonstração do fluxo de caixa foi preparada e está apresentada de acordo com o pronunciamento técnico CPC 03 (R2) - Demonstração do Fluxo de Caixa. Os juros pagos são classificados como fluxo de caixa de financiamento na Demonstração do Fluxo de Caixa, pois representam custos de obtenção de recursos financeiros.

A Sociedade adotou todos os pronunciamentos revisados e interpretações e orientações emitidas pelo CPC que estavam em vigor em 31 de dezembro de 2023.

Hitss do Brasil Serviços Tecnológicos Ltda.

Notas explicativas às demonstrações financeiras  
31 de dezembro de 2023 e 2022  
(Em milhares de reais, exceto quando mencionado)

As políticas contábeis foram aplicadas de maneira consistente aos exercícios apresentados nessas demonstrações financeiras.

A emissão dessas demonstrações financeiras foi autorizada pelo Conselho de Administração em 19 de março de 2024.

c) Moeda funcional e moeda de apresentação

As demonstrações financeiras para os exercícios findos em 31 de dezembro de 2023 e 2022 são apresentadas em milhares de reais (exceto quando mencionado de outra forma) que também é a moeda funcional da Sociedade.

Os ativos e passivos monetários denominados em moedas estrangeiras são convertidos pela taxa de câmbio vigente nas datas de encerramento das demonstrações financeiras. Os ganhos e perdas cambiais são registrados no resultado sob a rubrica resultado financeiro quando incorridos.

3. Políticas contábeis

3.1. Novos pronunciamentos contábeis

Os pronunciamentos abaixo foram adotados pela primeira vez em 1º de janeiro de 2023 e não causaram impactos relevantes nas demonstrações financeiras:

Normas e Emendas a Normas	Alterações
IFRS 17 correlato ao CPC 50: Contratos de Seguros.	Abordar preocupações e desafios da implementação do IFRS 17
IAS 1 correlato ao CPC 26 (R1): Apresentação das demonstrações financeiras.	Classificação do passivo como circulante ou não circulante (emendas à IAS 1)
IAS 8 correlato ao CPC 23: Políticas Contábeis, Mudança de Estimativa e Retificação de Erro.	Definição de estimativas contábeis
IAS 12 correlato ao CPC 32: Tributos sobre o lucro.	Imposto diferido relacionado a ativos e passivos decorrentes de uma única transação (alterações à IAS 12) Alterada pela Reforma Fiscal Internacional — Regras Modelo do Segundo Pilar (Emendas à IAS 12)

Hitss do Brasil Serviços Tecnológicos Ltda.

Notas explicativas às demonstrações financeiras  
31 de dezembro de 2023 e 2022  
(Em milhares de reais, exceto quando mencionado)

Na data de elaboração destas demonstrações financeiras, as seguintes emissões e alterações nas IFRS tinham sido publicadas, porém não eram de aplicação obrigatória:

Normas e Emendas a Normas	Alterações	Vigências
IAS 1 correlato ao CPC 26 (R1): Apresentação das demonstrações financeiras.	Alterações quanto à classificação da dívida com “covenants”	1º de janeiro de 2024
IAS 7 correlato ao CPC 03 (R2): Demonstração dos fluxos de caixa.	Alterado pelos Acordos de financiamento de fornecedores (Emendas à IAS 7 e à IFRS 7)	1º de janeiro de 2024
IFRS 7 correlato ao CPC 40: Instrumentos Financeiros: Divulgações.		
IFRS 16 correlato ao CPC 06 (R2) e IAS 17: Arrendamentos.	Alterações destinadas a clarificar a forma como um vendedor-locatário mede subsequentemente as operações de venda e de locação financeira	1º de janeiro de 2024
IFRS S1 Requisitos Gerais para Divulgação de Informações Financeiras Relacionadas à Sustentabilidade.	Resolução CVM 193: Dispõe sobre a elaboração e divulgação do relatório de informações financeiras relacionadas à sustentabilidade, com base no padrão internacional emitido pelo <i>International Sustainability Standards Board (ISSB)</i> e aprovadas pelo Comitê Brasileiro de Pronunciamento de Sustentabilidade (CBPS)	1º de janeiro de 2026
IFRS S2 Divulgações relacionadas ao clima.		1º de janeiro de 2026

A Sociedade não adotou antecipadamente qualquer pronunciamento, interpretação que tenha sido emitido, cuja aplicação não é obrigatória.

Com base em análises preliminares, a Sociedade estima que a implementação destas normas, alterações e interpretações vigentes em 1º de janeiro de 2024 não terão impacto relevante nas demonstrações financeiras no período de aplicação inicial.

3.2. Caixa e equivalentes de caixa

Caixa e equivalentes de caixa incluem caixa, saldos em contas bancárias e títulos e valores mobiliários de conversibilidade imediata em montante conhecido de caixa, estando sujeitas a um insignificante risco de mudança de valor. Esses investimentos são avaliados ao custo, acrescidos de juros até a data do balanço e marcados a mercado, sendo o ganho ou a perda registrado no resultado do exercício, conforme Notas 4 e 18.

3.3. Instrumentos financeiros

a) Ativos financeiros

Reconhecimento inicial e mensuração

No reconhecimento inicial, os ativos financeiros são classificados nas seguintes categorias de mensuração: (i) a custo amortizado; (ii) a valor justo por meio de outros resultados abrangentes e; (iii) a valor justo por meio de resultado.



# Hitss do Brasil Serviços Tecnológicos Ltda.

Notas explicativas às demonstrações financeiras  
31 de dezembro de 2023 e 2022  
(Em milhares de reais, exceto quando mencionado)

A classificação dos ativos financeiros depende das características dos fluxos de caixa contratuais do ativo financeiro e do modelo de negócios no qual é gerenciado.

Os principais ativos financeiros reconhecidos pela Sociedade são: caixa e equivalentes de caixa, contas a receber e créditos com partes relacionadas.

## Mensuração subsequente

A mensuração subsequente dos ativos financeiros depende da sua classificação, que pode ser da seguinte forma:

### Ativos financeiros ao custo amortizado

Esses ativos são subsequentemente mensurados ao custo amortizado, utilizando o método de juros efetivos e estão sujeitos a redução ao valor recuperável. A receita de juros, ganhos e perdas cambiais e valor recuperável são reconhecidos no resultado. Qualquer ganho ou perda na baixa é reconhecido no resultado.

### Ativos financeiros ao valor justo por meio de outros resultados abrangentes

Esses ativos são subsequentemente mensurados ao valor justo. Os rendimentos de juros são calculados utilizando o método de juros efetivos, ganhos e perdas cambiais e valor recuperável são reconhecidos no resultado. Outros resultados líquidos são reconhecidos em outros resultados abrangentes. No desreconhecimento, o resultado acumulado em outros resultados abrangentes é reclassificado para o resultado.

### Ativos financeiros ao valor justo por meio do resultado

Esses ativos são subsequentemente mensurados ao valor justo por meio do resultado incluem ativos financeiros mantidos para negociação, ativos financeiros designados no reconhecimento inicial ao valor justo por meio de resultado ou ativos financeiros a ser obrigatoriamente a valor justo. Ativos financeiros são classificados como mantidos para negociação assim quando forem adquiridos com o objetivo de venda no curto prazo.

## Desreconhecimento

Um ativo financeiro (ou, quando for o caso, uma parte de um ativo financeiro ou parte de um grupo de ativos financeiros semelhantes) é baixado quando:

- Os direitos de receber fluxos de caixa do ativo expirarem; ou
- Ocorrer a transferência dos direitos de receber fluxos de caixa do ativo ou a assunção da obrigação de pagar integralmente os fluxos de caixa recebidos, sem demora significativa, a um terceiro por força de um acordo de repasse; e (i) ocorrer a transferência substancial de todos os riscos e benefícios do ativo, ou (ii) não ocorrer a transferência nem a retenção substancial de todos os riscos e benefícios relativos ao ativo, mas transferir o controle sobre o ativo.

**Hitss do Brasil Serviços Tecnológicos Ltda.**

Notas explicativas às demonstrações financeiras  
31 de dezembro de 2023 e 2022  
(Em milhares de reais, exceto quando mencionado)

**b) Redução do valor recuperável de ativos financeiros**

A Sociedade deve reconhecer uma provisão para perdas de crédito esperadas em ativos financeiros mensurados ao custo amortizado aos quais devem ser aplicados os requisitos de redução ao valor recuperável.

Os requisitos de redução de valor recuperável objetivam reconhecer perdas de crédito esperadas para todos os instrumentos financeiros, se na data do balanço, o risco de crédito de instrumento financeiro não apresentar aumento significativo, deve ser feita a mensuração da provisão para perdas para esse instrumento financeiro ao valor equivalente às perdas de crédito esperadas para 12 meses e para os quais houve aumento significativo no risco de crédito desde o reconhecimento inicial, é necessário uma provisão para perdas de crédito esperadas durante a vida remanescente da exposição, independentemente do momento da inadimplência.

**c) Passivos financeiros**

Reconhecimento inicial e mensuração

No reconhecimento inicial, os passivos financeiros são classificados nas seguintes categorias de mensuração: (i) passivo financeiro a valor justo por meio de resultado e (ii) a outros passivos financeiros.

Passivos financeiros são inicialmente reconhecidos a valor justo e, no caso de empréstimos e financiamentos, são acrescidos do custo da transação diretamente relacionado.

Os principais passivos financeiros reconhecidos pela Sociedade são: contas a pagar a fornecedores, passivos com partes relacionadas e passivo de arrendamento.

Mensuração subsequente

A mensuração dos passivos financeiros depende da sua classificação, conforme descrito abaixo:

*Passivos financeiros ao valor justo por meio do resultado*

Passivos financeiros a valor justo por meio do resultado incluem passivos financeiros para negociação e passivos financeiros designados no reconhecimento inicial ao valor justo por meio de resultado.

Passivos financeiros são classificados como mantidos para negociação se forem incorridos para fins de recompra no curto prazo.

Esta categoria inclui instrumentos financeiros derivativos que não satisfazem os critérios de contabilização de *hedge* definidos pelo CPC 48. Derivativos, incluídos os derivativos embutidos que não são relacionados ao contrato principal e que devem ser separados, também são classificados como mantidos para negociação, a menos que sejam designados como instrumentos de *hedge* efetivos.

Hitss do Brasil Serviços Tecnológicos Ltda.

Notas explicativas às demonstrações financeiras  
31 de dezembro de 2023 e 2022  
(Em milhares de reais, exceto quando mencionado)

Ganhos e perdas de passivos para negociação são reconhecidos na demonstração do resultado.

Passivos financeiros a custo amortizado

Após reconhecimento inicial, empréstimos e financiamentos contraídos e concedidos sujeitos a juros são mensurados subsequentemente pelo custo amortizado, utilizando o método da taxa de juros efetivos. Ganhos e perdas são reconhecidos no resultado quando os passivos são baixados, bem como pelo processo da amortização da taxa de juros efetiva.

Desreconhecimento

Um passivo financeiro é baixado quando a obrigação for revogada, cancelada ou expirada. Quando um passivo financeiro existente for substituído por outro do mesmo montante com termos substancialmente diferentes, ou os termos de um passivo existente forem significativamente alterados, essa substituição ou alteração é tratada como baixa do passivo original e reconhecimento de um novo passivo, sendo a diferença nos correspondentes valores contábeis é reconhecida na demonstração dos resultados.

d) Compensação de instrumentos financeiros

Ativos e passivos financeiros são compensados e o valor líquido é apresentado no balanço patrimonial se houver um direito legal corrente e executável de compensar os montantes reconhecidos e se houver a intenção de compensação, ou de realizar o ativo e liquidar o passivo simultaneamente.

3.4. Contas a receber

Referem-se, principalmente, aos valores a receber pela prestação de serviços de consultoria para desenvolvimento de softwares, faturados ou não nas datas de encerramento das demonstrações financeiras. Quando necessário o saldo de contas a receber é corrigido pela provisão para perdas de crédito esperadas.

A provisão para perdas de crédito esperadas foi reconhecida como redução das contas a receber com base em análise da natureza das contas a receber envolvidas, considerando a antiguidade dos valores a receber, cenário econômico e riscos envolvidos em cada situação cujo montante é considerado pela Administração como suficiente para cobrir eventuais perdas e considera principalmente a inadimplência esperada. A movimentação das perdas de crédito esperadas está demonstrada na Nota 5.

3.5. Transações denominadas em moeda estrangeira

Os ativos e passivos monetários denominados em moedas estrangeiras foram convertidos pela taxa de câmbio vigente nas datas de encerramento das demonstrações financeiras. Os ganhos e perdas cambiais são registrados no resultado sob a rubrica resultado financeiro quando incorridos, vide Nota 18.

# Hitss do Brasil Serviços Tecnológicos Ltda.

Notas explicativas às demonstrações financeiras  
31 de dezembro de 2023 e 2022  
(Em milhares de reais, exceto quando mencionado)

## 3.6. Imobilizado

Ativos imobilizados são apresentados ao custo, líquido de depreciação acumulada e/ou perdas acumuladas por redução ao valor recuperável, se for o caso. O referido custo inclui o custo de reposição de parte do imobilizado e custos de empréstimo de projetos de construção de longo prazo, quando os critérios de reconhecimento forem satisfeitos. Quando partes significativas do ativo imobilizado são substituídas, a Sociedade reconhece essas partes como ativo individual com vida útil e depreciação específica. Da mesma forma, quando uma reforma relevante for feita, o seu custo é reconhecido no valor contábil do imobilizado, se os critérios de reconhecimento forem satisfeitos. Todos os demais custos de reparos e manutenção são reconhecidos na demonstração do resultado, quando incorridos.

A depreciação dos itens do imobilizado está sendo calculada pelo método linear, com base na vida útil estimada dos bens revisada anualmente ao final de cada exercício, conforme Nota 7.

Mudanças na vida útil estimada ou no consumo esperado dos benefícios econômicos futuros desses ativos são contabilizadas por meio de mudanças no período ou método de depreciação conforme o caso, sendo tratadas como mudanças de estimativas contábeis.

Um item de imobilizado é baixado quando vendido ou quando nenhum benefício econômico futuro for esperado do seu uso ou venda. Eventual ganho ou perda resultante da baixa do ativo (calculado como sendo a diferença entre o valor líquido da venda e o valor contábil do ativo) são incluídos na demonstração do resultado, no exercício em que o ativo for baixado.

O valor residual, a vida útil dos ativos e os métodos de depreciação são revistos no encerramento de cada exercício e, ajustados de forma prospectiva, quando for o caso.

## 3.7. Arrendamento mercantil

A Sociedade avalia na data do início dos contratos, se esses contratos são ou contêm arrendamentos, se eles transmitem o direito de controlar o uso de ativo identificado, por um prazo estipulado, em troca de uma contraprestação definida.

No início de um contrato de arrendamento, as empresas arrendatárias reconhecem um passivo de arrendamento referente às contraprestações a serem transferidas, assim como é reconhecido um ativo de direito de uso, que representa o direito de utilizar o ativo subjacente durante o prazo do arrendamento.

Não são reconhecidos ativos e passivos para os contratos com prazos que não ultrapassam 12 meses, e para os casos de arrendamento de ativos de baixo valor. Os pagamentos de arrendamento de curto prazo e de arrendamentos de ativos de baixo valor são reconhecidos como despesa pelo método linear ao longo do prazo do arrendamento. A Sociedade possui arrendamento de determinados equipamentos de escritório que são considerados de baixo valor.

**Hitss do Brasil Serviços Tecnológicos Ltda.**

Notas explicativas às demonstrações financeiras  
31 de dezembro de 2023 e 2022  
(Em milhares de reais, exceto quando mencionado)

*Ativos de direito de uso*

A Sociedade reconhece os ativos de direito de uso na data de início do arrendamento. Os ativos são subsequentemente mensurados ao custo, deduzidos da depreciação acumulada, das perdas por redução ao valor recuperável e ajustadas por qualquer nova remensuração dos passivos de arrendamento.

O custo dos ativos de direito de uso inclui o valor dos passivos de arrendamento reconhecidos, custos diretos iniciais incorridos e pagamentos de arrendamentos realizados até a data de início, menos eventuais incentivos de arrendamento recebidos. Os ativos de direito de uso são depreciados linearmente durante o período de arrendamento e a vida útil do ativo de direito de uso, qual for o menor.

Se a titularidade do ativo arrendado for transferida para a Sociedade ao final do prazo do arrendamento ou se o custo do ativo de direito de uso refletir o exercício de uma opção de compra, o correspondente ativo de direito de uso é depreciado durante a vida útil do correspondente ativo. A depreciação começa na data de início do arrendamento.

Os ativos de direito de uso também estão sujeitos a redução ao valor recuperável.

*Passivo de arrendamento*

O passivo de arrendamento é inicialmente mensurado ao valor presente dos pagamentos de arrendamento a serem realizados durante o prazo do arrendamento.

Os pagamentos de arrendamento considerados na mensuração do passivo de arrendamento incluem pagamentos fixos menos quaisquer incentivos de arrendamento a receber, pagamentos variáveis de arrendamento que dependem de um índice ou uma taxa, o valor estimado devido pelo arrendatário em garantias de valor residual. Os pagamentos de arrendamento incluem ainda o preço de exercício de uma opção de compra, se o arrendatário tiver certeza razoável do exercício da opção; e pagamentos de multas pela rescisão do arrendamento, se o prazo do arrendamento refletir o exercício da opção para rescindir o arrendamento.

Os pagamentos variáveis de arrendamento que não dependem de um índice ou taxa são reconhecidos como despesas no período em que ocorre o evento ou condição que gera esses pagamentos.

Ao calcular o valor presente dos pagamentos do arrendamento, a Sociedade usa a sua taxa de empréstimo incremental na data de início porque a taxa de juros implícita no arrendamento não é facilmente determinável. Após a data de início, o valor do passivo de arrendamento é aumentado para refletir o acréscimo de juros e reduzido para os pagamentos de arrendamento efetuados. Além disso, o valor contábil dos passivos de arrendamento é remensurado se houver uma modificação, uma mudança no prazo do arrendamento, uma alteração nos pagamentos do arrendamento (mudanças em pagamentos futuros resultantes de uma mudança em um índice ou taxa usada para determinar tais pagamentos de arrendamento) ou uma alteração na avaliação de uma opção de compra do ativo subjacente.

**Hitss do Brasil Serviços Tecnológicos Ltda.**

Notas explicativas às demonstrações financeiras  
31 de dezembro de 2023 e 2022  
(Em milhares de reais, exceto quando mencionado)

*PIS e COFINS sobre contratos de arrendamento*

A Sociedade reconhece o passivo de arrendamento pelo seu valor integral, ajustado ao valor presente, sem a redução do saldo pelos tributos PIS e COFINS.

**3.8. Intangível**

Ativos intangíveis adquiridos separadamente são mensurados ao custo no reconhecimento inicial. O custo de ativos intangíveis adquiridos em uma combinação de negócios corresponde ao valor justo na data de aquisição. Após o reconhecimento inicial, os ativos intangíveis são apresentados ao custo, deduzidos da amortização acumulada e perdas de valor recuperável, quando aplicável.

Os ativos intangíveis estão representados, substancialmente, por *softwares*, cuja composição está demonstrada na Nota 8.

A vida útil do ativo intangível é avaliada como definida.

Ativos intangíveis com vida útil definida são amortizados ao longo da vida útil-econômica e avaliados em relação à perda por redução ao valor recuperável sempre que houver indicação de perda de valor econômico do ativo. O período e o método de amortização para um ativo intangível com vida útil definida são revisados no mínimo ao final de cada exercício social. Mudanças na vida útil estimada ou no consumo esperado dos benefícios econômicos futuros desses ativos são contabilizadas por meio de mudanças no período ou método de amortização, conforme o caso, sendo tratadas como mudanças de estimativas contábeis. A amortização de ativos intangíveis com vida útil definida é reconhecida na demonstração do resultado na categoria de despesa consistente com a utilização do ativo intangível.

Um ativo intangível é desreconhecido quando da sua venda ou quando não são esperados benefícios econômicos futuros a partir de sua utilização ou venda. Eventual ganho ou perda resultante do desreconhecimento do ativo (a diferença entre o valor líquido da venda e o valor contábil do ativo) é reconhecido na demonstração do resultado do exercício.

**3.9. Tributação**

Tributos correntes

Ativos e passivos tributários do exercício corrente e de exercícios anteriores são mensurados ao valor que se espera recuperar ou pagar às autoridades tributárias. As alíquotas e a legislação tributária utilizadas no cálculo dos mencionados montantes são aquelas que estão em vigor ou substancialmente em vigor na data do encerramento do exercício. No balanço patrimonial os tributos correntes são apresentados líquidos dos valores recolhidos por antecipação ao longo do exercício.

Imposto de renda e contribuição social correntes relativos a itens reconhecidos diretamente no patrimônio líquido. A Administração periodicamente avalia a posição fiscal das situações nas quais a regulamentação fiscal requer interpretação e estabelece provisões quando apropriado, conforme Nota 6.2.



Hitss do Brasil Serviços Tecnológicos Ltda.

Notas explicativas às demonstrações financeiras  
31 de dezembro de 2023 e 2022  
(Em milhares de reais, exceto quando mencionado)

Tributos diferidos

O valor dos tributos diferidos é gerado por diferenças temporárias na data do encerramento do exercício entre as bases fiscais dos ativos e passivos e seus valores contábeis, prejuízos fiscais e bases negativas de contribuição social.

Tributos diferidos ativos são reconhecidos para todas as diferenças temporárias dedutíveis, créditos e perdas tributárias não utilizadas, na extensão em que seja provável que o lucro tributável esteja disponível inclusive com base em estratégias de planejamentos estratégicos, societário e tributário, para que as diferenças temporárias dedutíveis possam ser realizadas, e créditos e perdas tributárias não utilizadas possam ser utilizados, exceto: (i) quando o tributo diferido ativo relacionado com a diferença temporária dedutível é gerado no reconhecimento inicial do ativo ou passivo em uma transação que não é uma combinação de negócios e, na data da transação, não afeta o lucro contábil ou o lucro ou prejuízo fiscal; e (ii) sobre as diferenças temporárias dedutíveis associadas com investimentos em controladas, impostos diferidos ativos são reconhecidos somente na extensão em que for provável que as diferenças temporárias sejam revertidas no futuro próximo e o lucro tributável esteja disponível para que as diferenças temporárias possam ser utilizadas.

O valor contábil dos tributos diferidos ativos é revisado em cada data do encerramento do exercício e baixado na extensão em que não seja mais provável que lucros tributáveis estejam disponíveis para permitir que todo ou parte do ativo tributário diferido venha a ser utilizado. Tributos diferidos ativos baixados são revisados a cada data de encerramento do exercício e são reconhecidos na extensão em que se torna provável que lucros tributáveis futuros permitam que os ativos tributários diferidos sejam recuperados.

Tributos diferidos passivos são reconhecidos para todas as diferenças tributárias temporárias, exceto: (i) quando o tributo diferido passivo surge do reconhecimento inicial de ágio ou de um ativo ou passivo em uma transação que não for uma combinação de negócios e, na data da transação, não afeta o lucro contábil ou o lucro ou prejuízo fiscal; e (ii) sobre as diferenças temporárias tributárias relacionadas com investimentos em controladas em que o período da reversão das diferenças temporárias pode ser controlado e é provável que as diferenças temporárias não sejam revertidas no futuro próximo.

Tributos diferidos ativos e passivos são mensurados à alíquota de tributo que é esperada de ser aplicável no ano em que o ativo seja realizado ou o passivo liquidado, com base nas alíquotas do imposto (e lei tributária) que foram promulgadas na data do encerramento do exercício.

Os ativos e passivos fiscais diferidos não são descontados a valor presente e são classificados no balanço patrimonial como não circulantes, independentemente da expectativa de realização.

Os efeitos fiscais de itens registrados diretamente no patrimônio líquido são reconhecidos igualmente no patrimônio líquido. Itens de tributo diferido são reconhecidos de acordo com a transação que originou o tributo diferido, no resultado abrangente ou diretamente no patrimônio líquido.

Tributos diferidos ativos e passivos são apresentados líquidos se existe um direito legal ou contratual para compensar o ativo fiscal contra o passivo fiscal e os impostos diferidos são relacionados à mesma entidade tributada e sujeitos à mesma autoridade tributária.

# Hitss do Brasil Serviços Tecnológicos Ltda.

Notas explicativas às demonstrações financeiras  
31 de dezembro de 2023 e 2022  
(Em milhares de reais, exceto quando mencionado)

## Tributos sobre prestação de serviços

A Sociedade está sujeita, quando aplicável, aos seguintes tributos:

- PIS - Programa de Integração Social
- COFINS - Contribuição para Financiamento da Seguridade Social
- ISS - Imposto sobre Serviços.

As antecipações ou valores passíveis de compensação são demonstrados no ativo circulante ou não circulante, de acordo com a previsão de sua realização.

Esses tributos são apresentados como deduções das receitas de serviços e vendas na demonstração do resultado. Os créditos decorrentes da não cumulatividade do PIS/COFINS são apresentados dedutivamente do custo dos produtos vendidos na demonstração do resultado.

### 3.10. Ajuste a valor presente de ativos e passivos

Os ativos e passivos monetários de longo prazo são avaliados quanto a necessidade de ajuste pelo seu valor presente. Os de curto prazo são também ajustados quando o efeito é considerado relevante em relação às demonstrações financeiras tomadas em conjunto. O ajuste a valor presente é calculado levando em consideração os fluxos de caixa contratuais e a taxa de juros explícita, e em certos casos implícita, dos respectivos ativos e passivos. Dessa forma, os juros embutidos nas receitas, despesas e custos associados a esses ativos e passivos são descontados com o intuito de reconhecê-los em conformidade com o regime de competência de exercícios.

Posteriormente, esses juros são realocados nas linhas de despesas e receitas financeiras no resultado por meio da utilização do método da taxa efetiva de juros em relação aos fluxos de caixa contratuais. A Sociedade concluiu que não houve ajuste relevante nas demonstrações financeiras nos exercícios apresentados.

### 3.11. Reconhecimento de receita

A principal receita da Sociedade está relacionada à prestação de serviços de desenvolvimento, produção e venda de *software*, prestação de serviços de gestão e operação de negócios (Business Process Outsourcing – BPO), consultoria e assessoria técnica para elaboração de projetos e estudos de viabilidade para projetos relacionados à indústria de computação.

O resultado das operações é apurado em conformidade com o regime contábil de competência de exercício. A receita é reconhecida no resultado quando seu valor pode ser mensurado de forma confiável, os serviços foram efetivamente prestados e é provável que os benefícios econômicos sejam gerados a favor da Sociedade. Uma receita não é reconhecida caso haja uma incerteza significativa da sua realização.



**Hitss do Brasil Serviços Tecnológicos Ltda.**

Notas explicativas às demonstrações financeiras  
31 de dezembro de 2023 e 2022  
(Em milhares de reais, exceto quando mencionado)

**3.12. Participação de empregados no resultado**

A Sociedade constituiu provisão para participação de empregados nos resultados, a qual é calculada com base em metas de performance estabelecidas de acordo com o planejamento anual.

**3.13. Outros ativos e passivos**

Um ativo é reconhecido no balanço quando for provável que seus benefícios econômicos futuros sejam gerados em favor da Sociedade e seu valor de custo ou valor puder ser mensurado com segurança.

Um passivo é reconhecido no balanço quando a Sociedade tem uma obrigação legal ou constituída como resultado de um evento passado, sendo provável que um recurso econômico seja requerido para liquidá-lo. As provisões são registradas tendo como base as melhores estimativas do risco e do valor envolvido.

Os ativos e passivos são classificados como circulantes quando sua realização ou liquidação é provável que ocorra nos próximos 12 meses. Caso contrário, são demonstrados como não circulantes.

**3.14. Apuração do resultado**

O resultado das operações é apurado em conformidade com o regime contábil de competência de exercício. A receita é reconhecida no resultado quando seu valor pode ser mensurado de forma confiável, os serviços foram efetivamente prestados e é provável que os benefícios econômicos sejam gerados a favor da Sociedade. Uma receita não é reconhecida caso haja uma incerteza significativa da sua realização.

**3.15. Resultado financeiro**

Representa atualização monetária sobre outros ativos e passivos sujeitos a atualização, os quais são reconhecidos pelo regime de competência. Adicionalmente, compreendem despesas e fianças bancárias.

**3.16. Mensuração do valor justo**

A Sociedade mensura os instrumentos financeiros pelo valor justo na data de cada balanço.

O valor justo é o preço que seria recebido para vender um ativo ou pago para transferir um passivo em uma transação ordenada entre participantes do mercado na data da mensuração. A mensuração do valor justo baseia-se na presunção de que a operação de vender o ativo ou transferir a responsabilidade ocorrerá:

- No principal mercado para o ativo ou passivo; e
- Na ausência de um mercado principal, no mercado mais vantajoso para o ativo ou passivo. O principal ou o mais vantajoso mercado deve ser acessível pela Sociedade e por suas controladas.

Hitss do Brasil Serviços Tecnológicos Ltda.

Notas explicativas às demonstrações financeiras  
31 de dezembro de 2023 e 2022  
(Em milhares de reais, exceto quando mencionado)

O valor justo de um ativo ou um passivo é mensurado usando as premissas que os participantes do mercado utilizariam para precificar o ativo ou passivo, presumindo que os participantes do mercado ajam no seu melhor interesse econômico.

A mensuração do valor justo de um ativo não financeiro leva em consideração a capacidade de um participante do mercado de gerar benefícios econômicos usando o ativo no seu maior e melhor uso ou vendendo-o para outro participante do mercado que iria usar o ativo em seu maior e melhor uso.

A Sociedade usa técnicas de avaliação que são apropriados nas circunstâncias e para os quais estão disponíveis para mensurar o valor justo de dados suficientes, maximizando a utilização de dados observáveis relevantes e minimizando o uso de dados não observáveis.

Todos os ativos e passivos para os quais o valor justo é mensurado ou divulgado nas demonstrações financeiras são categorizados dentro da hierarquia do valor justo, como segue, com base na entrada de nível mais baixo que é significativo para a mensuração do valor justo como um todo:

- Nível 1 - preços cotados (não ajustados) em mercados ativos para ativos ou passivos idênticos a que a entidade possa ter acesso na data de mensuração;
- Nível 2 - técnicas de avaliação para o qual a entrada de nível mais baixo que é significativo para a mensuração do valor justo é direta ou indiretamente observável; e
- Nível 3 - técnicas de avaliação para o qual a entrada de nível mais baixo que é significativo para a mensuração do valor justo não é observável.

Os valores de mercado são calculados em momento específico, com base em informações relevantes de mercado e informações sobre instrumentos financeiros. As mudanças nas premissas podem afetar significativamente as estimativas.

3.17. Julgamentos, estimativas e premissas contábeis significantes

Julgamentos

A preparação das demonstrações financeiras da Sociedade requer que a Administração faça julgamentos e estimativas e adote premissas que afetam os valores apresentados de receitas, despesas, ativos e passivos, bem como as divulgações de passivos contingentes, na data base das demonstrações financeiras. Contudo, a incerteza relativa a essas premissas e estimativas poderia levar a resultados que requeiram um ajuste significativo ao valor contábil do ativo ou passivo afetado em períodos futuros.

Estimativas e premissas

As principais premissas relativas a fontes de incerteza nas estimativas futuras e outras importantes fontes de incerteza em estimativas na data do balanço, envolvendo risco de causar um ajuste significativo no valor contábil dos ativos e passivos no próximo exercício financeiro, são discutidas a seguir.

Hitss do Brasil Serviços Tecnológicos Ltda.

Notas explicativas às demonstrações financeiras  
31 de dezembro de 2023 e 2022  
(Em milhares de reais, exceto quando mencionado)

Perda por redução ao valor recuperável de ativos não financeiros

Uma perda por redução ao valor recuperável existe quando o valor contábil de um ativo ou unidade geradora de caixa excede o seu valor recuperável, o qual é o maior entre o valor justo menos custos de venda ou o seu valor em uso. O cálculo do valor justo menos custos de vendas é baseado em informações disponíveis de transações de venda de ativos similares ou preços de mercado menos custos adicionais para descartar o ativo. O cálculo do valor em uso é baseado no modelo de fluxo de caixa descontado. Os fluxos de caixa derivam do orçamento e não incluem atividades de reorganização com as quais a Sociedade ainda não tenha se comprometido ou investimentos futuros significativos que melhorarão a base de ativos da unidade geradora de caixa objeto de teste. O valor recuperável é sensível à taxa de desconto utilizada no método de fluxo de caixa descontado, bem como os recebimentos de caixa futuros esperados e à taxa de crescimento utilizada para fins de extrapolação.

Tributos

Existem incertezas com relação à interpretação de regulamentos tributários complexos e ao valor e época de resultados tributáveis futuros. Dado o amplo aspecto de relacionamentos de negócios internacionais, bem como a natureza de longo prazo e a complexidade dos instrumentos contratuais existentes, diferenças entre os resultados reais e as premissas adotadas, ou futuras mudanças nessas premissas, poderiam exigir ajustes futuros na receita e despesa de impostos já registrada. A Sociedade constitui provisões, com base em estimativas cabíveis, para possíveis consequências de auditorias por parte das autoridades fiscais das respectivas jurisdições em que opera. O valor dessas provisões baseia-se em vários fatores, como experiência de auditorias fiscais anteriores e interpretações divergentes dos regulamentos tributários pela entidade tributável e pela autoridade fiscal responsável. Essas diferenças de interpretação podem surgir numa ampla variedade de assuntos, dependendo das condições vigentes no respectivo domicílio da Sociedade.

Provisões para contingências

A Sociedade reconhece provisão para causas trabalhistas avaliadas como perda provável. A avaliação da probabilidade de perda inclui a avaliação das evidências disponíveis, a hierarquia das leis, as jurisprudências disponíveis, as decisões mais recentes nos tribunais e sua relevância no ordenamento jurídico, bem como a avaliação dos advogados externos. As provisões são revisadas e ajustadas para levar em conta alterações nas circunstâncias, tais como prazo de prescrição aplicável, conclusões de inspeções fiscais ou exposições adicionais identificadas com base em novos assuntos ou decisões de tribunais.

A liquidação das transações envolvendo essas estimativas poderá resultar em valores significativamente divergentes dos registrados nas demonstrações financeiras devido às imprecisões inerentes ao processo de sua determinação.

A Sociedade registra provisões para contingências no passivo circulante e não circulante, de acordo com a estimativa de prazo de liquidação. Os fundamentos e as naturezas das provisões estão descritos na Nota 12.

Hitss do Brasil Serviços Tecnológicos Ltda.

Notas explicativas às demonstrações financeiras  
31 de dezembro de 2023 e 2022  
(Em milhares de reais, exceto quando mencionado)

Determinação do prazo de arrendamento de contratos que possuam cláusulas de opção de renovação ou rescisão

A Sociedade não é capaz de determinar prontamente a taxa de juros implícita no arrendamento e, portanto, considera a sua taxa incremental sobre empréstimos para mensurar os passivos do arrendamento. A taxa incremental é a taxa de juros que a Sociedade teria que pagar ao pedir emprestado, por prazo semelhante e com garantia semelhante, os recursos necessários para obter o ativo com valor similar ao ativo de direito de uso em ambiente econômico similar. Dessa forma, essa avaliação requer que a Administração considere estimativas quando não há taxa observáveis disponíveis ou quando elas precisam ser ajustadas para refletir os termos e condições de um arrendamento.

A Sociedade determina o prazo do arrendamento como o prazo contratual não cancelável, juntamente com os períodos incluídos em eventual opção de renovação na medida em que essa renovação seja avaliada como razoavelmente certa e com períodos cobertos por uma opção de rescisão do contrato na medida em que também seja avaliada como razoavelmente certa.

A Sociedade possui vários contratos de arrendamento que incluem opções de renovação e rescisão. A Sociedade aplica julgamento ao avaliar se é razoavelmente certo se deve ou não exercer a opção de renovar ou rescindir o arrendamento. Nessa avaliação, considera todos os fatores relevantes que criam um incentivo econômico para o exercício da renovação ou da rescisão. Após a mensuração inicial, a Sociedade reavalia o prazo do arrendamento se houver um evento significativo ou mudança nas circunstâncias que esteja sob seu controle e afetará sua capacidade de exercer ou não exercer a opção de renovar ou rescindir (por exemplo, realização de benfeitorias ou customizações significativas no ativo arrendado).

4. Caixa e equivalentes de caixa

	2023	2022
Caixa e bancos	3.337	2.940
	3.337	2.940

Caixa compreende numerário em espécie e depósitos bancários disponíveis

5. Contas a receber, líquidas

	2023	2022
Serviços prestados	97.474	83.851
Provisão para perdas de crédito esperadas	(8.418)	(2.075)
Total	89.056	81.776

Hitss do Brasil Serviços Tecnológicos Ltda.

Notas explicativas às demonstrações financeiras  
31 de dezembro de 2023 e 2022  
(Em milhares de reais, exceto quando mencionado)

A seguir apresentamos os montantes a receber de clientes, por idade de vencimento:

	2023	2022
A vencer	63.333	43.609
Vencidas:		
De 01 a 30 dias	6.727	7.275
De 31 a 60 dias	12.504	11.713
De 61 a 90 dias	4.987	8.409
Mais de 90 dias	9.923	12.845
	97.474	83.851

A movimentação do saldo de provisão para perdas de crédito esperadas é como segue:

	2023	2022
Saldo inicial	2.075	2.009
Provisão constituída	6.343	66
Saldo final	8.418	2.075

6. Tributos a recuperar e diferidos

6.1 Tributos a recuperar

	2023	2022
IRRF	5.425	17.239
IRPJ/CSLL	19.146	8.345
PIS/COFINS	4.433	3.993
Outros	5.231	3.573
	34.235	33.150
Circulante	34.235	33.123
Não circulante	-	27

6.2 Tributos diferidos

O ativo fiscal diferido, líquido do passivo fiscal diferido, de imposto de renda e contribuição social, calculado sobre o prejuízo fiscal, bases negativas de contribuição social sobre o lucro líquido e sobre as diferenças temporárias ativas e passivas foi reconhecido contabilmente pelas controladas, quando aplicável, considerando a expectativa de geração de lucros tributáveis futuros, de acordo com o estabelecido no CPC 32.

A Sociedade tem créditos tributários decorrentes de prejuízos fiscais, bases negativas de contribuição social e diferenças temporárias. Devido ao fato de serem imprescritíveis, não há data limite para a utilização dos prejuízos fiscais e bases negativas de contribuição social. A compensação dos prejuízos fiscais e bases negativas de contribuição social, limitados por lei a 30% do resultado tributável do exercício, implica em aumento no prazo de recuperação dos créditos tributários.

Hitss do Brasil Serviços Tecnológicos Ltda.

Notas explicativas às demonstrações financeiras  
31 de dezembro de 2023 e 2022  
(Em milhares de reais, exceto quando mencionado)

Os créditos tributários diferidos apresentados foram constituídos no pressuposto de sua realização futura.

A Sociedade estima que seguirá mantendo o ritmo de crescimento dos negócios a partir da estratégia de investimento visando o crescimento do mercado de serviços tecnológicos gerando disponibilidade de lucro tributável suficiente para compensação futura dos créditos fiscais.

As estimativas de recuperação dos créditos tributários são revisadas, no mínimo, anualmente e estão suportadas por projeções de lucros tributáveis, levando em consideração diversas premissas financeiras, societárias, estratégicas e de negócios, considerados no encerramento do exercício findo em 31 de dezembro de 2023.

Os estudos técnicos realizados para suportar a manutenção dos valores contabilizados, confirmam a capacidade provável de geração de lucros tributáveis e a plena realização destes ativos. Tais estudos correspondem às melhores estimativas da Administração sobre a evolução futura dos resultados da Sociedade. Nesse sentido, e devido à própria natureza das projeções financeiras e às incertezas inerentes às informações baseadas em expectativas futuras, principalmente no mercado no qual a Sociedade está inserida, poderá haver diferenças entre os resultados estimados e os reais.

Os principais componentes do ativo fiscal diferido, líquido estão demonstrados a seguir:

	2023			2022		
	Imposto de renda	Contribuição social	Total	Imposto de renda	Contribuição social	Total
Ativo fiscal diferido						
Diferenças temporárias:						
Provisão para perdas de crédito esperadas	2.105	758	2.863	519	187	706
Provisão para contingências	2.654	955	3.609	711	256	967
Provisão acordo coletivo	962	346	1.308	1.397	503	1.900
Efeitos de IFRS 16/CPC 06 (R2)	214	77	291	172	62	234
Tributos com exigibilidade suspensa	831	299	1.130	590	212	802
Provisão de fornecedores	7.789	2.804	10.593	6.287	2.263	8.550
Ativo fiscal diferido, líquido	14.555	5.239	19.794	9.676	3.483	13.159

Seguem abaixo as movimentações do imposto de renda e contribuição social diferidos, líquidos:

	Imposto de renda	Contribuição social	Total
Saldos em 31 de dezembro de 2021	9.741	3.507	13.248
Constituição	807	290	1.097
Realização	(872)	(314)	(1.186)
Saldos em 31 de dezembro de 2022	9.676	3.483	13.159
Constituição	5.313	1.913	7.226
Realização	(434)	(157)	(591)
Saldos em 31 de dezembro de 2023	14.555	5.239	19.794



Hitss do Brasil Serviços Tecnológicos Ltda.

Notas explicativas às demonstrações financeiras  
31 de dezembro de 2023 e 2022  
(Em milhares de reais, exceto quando mencionado)

A tabela abaixo apresenta o cronograma previsto para realização total dos ativos fiscais diferidos registrados:

Ano	Total
2024	11.967
2025	7.651
2026	58
2027	58
2028 a 2033	60
	19.794

7. Imobilizado

Descrição	Vida útil estimada em anos	2023	2022
Equipamentos de informática	5	3.635	5.285
Móveis e utensílios	10	202	261
Imobilizado total (a)		3.837	5.546
Contratos de arrendamento	4	7.142	4.554
Direito de uso (b)		7.142	4.554
Imobilizado, líquido		10.979	10.100

a) Movimentação do imobilizado

	Benfeitoria em imóveis de terceiros	Equipamentos de informática	Móveis e utensílios	Veículos	Outros ativos imobilizados	Total
Custo						
Saldo em 31 de dezembro de 2021	1.423	12.716	1.360	141	46	15.686
Adições	-	1.957	15	-	-	1.972
Saldo em 31 de dezembro de 2022	1.423	14.673	1.375	141	46	17.658
Adições	-	226	-	-	-	226
Saldo em 31 de dezembro de 2023	1.423	14.899	1.375	141	46	17.884
Depreciação						
Saldo em 31 de dezembro de 2021	(1.423)	(7.406)	(1.055)	(141)	(46)	(10.071)
Adições	-	(1.982)	(59)	-	-	(2.041)
Saldo em 31 de dezembro de 2022	(1.423)	(9.388)	(1.114)	(141)	(46)	(12.112)
Adições	-	(1.876)	(59)	-	-	(1.935)
Saldo em 31 de dezembro de 2023	(1.423)	(11.264)	(1.173)	(141)	(46)	(14.047)
Imobilizado, líquido	-	3.635	202	-	-	3.837

Hitss do Brasil Serviços Tecnológicos Ltda.

Notas explicativas às demonstrações financeiras  
31 de dezembro de 2023 e 2022  
(Em milhares de reais, exceto quando mencionado)

b) Movimentação do direito de uso em arrendamento - IFRS16/CPC 06 (R2)

	Contratos de arrendamento
Saldo em 31 de dezembro de 2021	1.137
Adições, líquidas (1)	4.463
Amortização do direito de uso	(1.046)
Saldo em 31 de dezembro de 2022	4.554
Adições, líquidas (1)	4.690
Amortização do direito de uso	(2.102)
Saldo em 31 de dezembro de 2023	7.142

1) Representa principalmente adições, baixas, alteração na contraprestação do arrendamento e prorrogação do prazo de arrendamento contratual.

8. Intangível

Descrição	Vida útil estimada em anos	2023	2022
Direito de uso de software	5	7.979	8.613
Intangível, líquido		7.979	8.613

a) Movimentação do intangível

	Direito de uso de software
Custo	
Saldo em 31 de dezembro de 2022	10.472
Adições	3.984
Saldo em 31 de dezembro de 2022	14.456
Adições	1.767
Saldo em 31 de dezembro de 2023	16.223
Amortização	
Saldo em 31 de dezembro de 2021	(3.846)
Adições	(1.997)
Saldo em 31 de dezembro de 2022	(5.843)
Adições	(2.401)
Saldo em 31 de dezembro de 2023	(8.244)
Intangível, líquido	7.979

9. Fornecedores

	2023	2022
Moeda nacional	60.905	49.751
	60.905	49.751



Hitss do Brasil Serviços Tecnológicos Ltda.

Notas explicativas às demonstrações financeiras  
31 de dezembro de 2023 e 2022  
(Em milhares de reais, exceto quando mencionado)

10. Obrigações fiscais

	2023	2022
ICMS	42	61
PIS/COFINS	7.447	6.025
ISS	1.337	3.138
IRPJ/CSLL	2.056	2.257
CIDE	113	40
Total	10.995	11.521
Circulante	7.671	9.161
Não circulante	3.324	2.360

11. Obrigações sociais e trabalhistas

	2023	2022
Salários a pagar	22.818	35.098
Provisão de férias	49.672	38.404
INSS a recolher	12.113	11.419
FGTS a Recolher	8.315	6.792
Outros	14.288	11.410
Total	107.206	103.123

12. Provisões

Natureza	2023	2022
Contingências		
Cíveis e estratégicos	337	-
Trabalhistas	10.278	2.843
	10.615	2.843
Participação de empregados no resultado	15.769	13.112
Total de provisões	26.384	15.955
Circulante	26.047	15.955
Não circulante	337	-

Hitss do Brasil Serviços Tecnológicos Ltda.

Notas explicativas às demonstrações financeiras  
31 de dezembro de 2023 e 2022  
(Em milhares de reais, exceto quando mencionado)

12.1 Contingências

A movimentação dos saldos de contingências prováveis está demonstrada a seguir:

	Trabalhistas	Cíveis e estratégicos	Total
Saldo em 31 de dezembro de 2021	3.030	-	3.030
Adições (reversões), líquidas	145	-	145
Baixas por pagamentos	(1.065)	-	(1.065)
Atualização monetária	733	-	733
Saldo em 31 de dezembro de 2022	2.843	-	2.843
Adições (reversões), líquidas	8.143	191	8.334
Baixas por pagamentos	(492)	-	(492)
Atualização monetária	(216)	146	(70)
Saldo em 31 de dezembro de 2023	10.278	337	10.615

Depósitos judiciais e bloqueios judiciais:

	2023	2022
Depósitos e bloqueios judiciais		
Depósitos judiciais	2.469	2.293
Bloqueios judiciais	10.314	4.218
Total	12.783	6.511

A situação jurídica da Sociedade engloba processos de natureza trabalhistas, cíveis e estratégicos. A Administração, consubstanciada na opinião de seus consultores jurídicos, entende que os encaminhamentos e as providências legais cabíveis que já foram tomados em cada situação são suficientes para preservar o patrimônio da Sociedade, não existindo indicações de necessidade de reconhecimento de quaisquer provisões adicionais em relação às contabilizadas. As demandas judiciais são como segue:

12.1.1 Contingências trabalhistas:

A Sociedade constituiu provisão para ações envolvendo reclamações trabalhistas, principalmente no que se refere a questões salariais, como diferenças e equiparações, de ações de responsabilidade subsidiária, oriundas de prestadores de serviços, horas extras e outras causas.

A Sociedade possui contingências referentes às demandas trabalhistas de R\$45.252 em 31 de dezembro de 2023 (R\$19.018 em 31 de dezembro de 2022), das quais R\$10.278 (R\$2.843 em 31 de dezembro de 2022) foram classificadas como perda provável e R\$34.974 (R\$16.175 em 31 de dezembro de 2022) foram classificadas como perda possível pela Administração e seus consultores jurídicos, e utiliza como parâmetros decisões judiciais e o histórico de perdas em ações semelhantes.

Hitss do Brasil Serviços Tecnológicos Ltda.

Notas explicativas às demonstrações financeiras  
31 de dezembro de 2023 e 2022  
(Em milhares de reais, exceto quando mencionado)

13. Partes relacionadas

As transações com partes relacionadas foram praticadas, como regra geral, em condições e prazos acordados entre as partes, e seus principais saldos e valores estão descritos abaixo. A Sociedade avalia a recuperabilidade de partes relacionadas e não há necessidade de provisionamento.

	2023		2022		2023	2022
	Ativo	Passivo	Ativo	Passivo	Receita (despesa)	Receita (despesa)
Claro S.A. (1)	163.614	3.196	133.899	2.418	768.243	633.345
Telmex do Brasil S.A.	13.672	72	14.030	49	17.646	20.507
Embratel Tvsat Telecomunicações S.A.	807	193	743	122	-	314
Hitss Consulting, S.A. de C.V.	-	-	-	126	-	-
Claro NXT Telecomunicacoes S.A.	13.643	46	6.159	46	31	-
Outros	3.982	584	8.738	248	1.490	1.362
	195.718	4.091	163.569	3.009	787.410	655.528

- 1) Em 30 de agosto de 2022 foi firmado um contrato de mútuo entre a Sociedade e a Claro S.A, no valor total de R\$2.344. Esse mútuo foi liquidado em 29 de novembro de 2022 no valor total de R\$2.426, sendo R\$2.344 de principal e R\$82 de juros.

14. Passivo de arrendamento

A Sociedade possui contratos classificados como arrendamentos que se enquadram no escopo da IFRS 16/ CPC 06 (R2). O passivo de arrendamento foi mensurado ao valor presente dos pagamentos de arrendamento remanescentes, descontado, utilizando a taxa incremental de empréstimo. A taxa média anual ponderada consolidada dos contratos de arrendamento em 31 de dezembro de 2023 é de 12,15% (12,31% em 31 de dezembro de 2022), com prazo médio de vencimento de três anos.

A movimentação dos arrendamentos está demonstrada a seguir:

Saldo em 31 de dezembro de 2021	1.360
Adições, líquidas (1)	4.462
Encargos financeiros	349
Pagamentos	(1.354)
Saldo em 31 de dezembro de 2022	4.817
Adições, líquidas (1)	4.690
Encargos financeiros	775
Pagamentos	(2.707)
Saldo em 31 de dezembro de 2023	7.575
Circulante	2.952
Não circulante	4.623

- 1) Representa principalmente adições, baixas, alteração na contraprestação do arrendamento mercantil.

Hitss do Brasil Serviços Tecnológicos Ltda.

Notas explicativas às demonstrações financeiras  
31 de dezembro de 2023 e 2022  
(Em milhares de reais, exceto quando mencionado)

A seguir, apresentamos o cronograma dos valores a pagar dos arrendamentos em 31 de dezembro de 2023:

Vencimentos das prestações	Valor
2024	3.124
2025	2.828
2026	2.616
2027	233
Posterior a 2027	148
Valores não descontados	8.949
Juros embutidos	(1.374)
Saldo do passivo de arrendamento	7.575

15. Patrimônio líquido

Capital social

O capital social da Sociedade, totalmente subscrito e integralizado em moeda corrente nacional, em 31 de dezembro de 2023 e 31 de dezembro de 2022 era de R\$24.811, dividido em 24.811.336 quotas.

Reservas de lucros

a) Reserva legal

Por tratar-se de sociedade empresaria limitada, não há qualquer obrigação legal da Sociedade estabelecer uma reserva legal. Não obstante, a Sociedade, por mera liberalidade, resolveu estabelecer uma reserva legal à base de 5% do lucro líquido do exercício, até atingir 20% do capital social realizado, ou 30% do capital social, acrescido das reservas de capital. Em 31 de dezembro de 2023 e 2022, a Sociedade não constituiu reserva legal por já ter alcançado o referido limite de 20% do capital social realizado.

Resultados

a) Dividendos intermediários

Em 16 de novembro de 2023, foi aprovada a proposta de distribuição de dividendos intermediários no valor de R\$5.000 à conta de Lucros Acumulados constante no balanço patrimonial relativo ao exercício findo em 31 de dezembro de 2022.

Em 24 de agosto de 2023, foi aprovada a proposta de distribuição de dividendos intermediários no valor de R\$5.000 à conta de Lucros Acumulados constante no balanço patrimonial relativo ao exercício findo em 31 de dezembro de 2022.

Em 30 de maio de 2023, foi aprovada a proposta de distribuição de dividendos intermediários no valor de R\$10.000 à conta de Lucros Acumulados constante no balanço patrimonial relativo ao exercício findo em 31 de dezembro de 2022.

Hitss do Brasil Serviços Tecnológicos Ltda.

Notas explicativas às demonstrações financeiras  
31 de dezembro de 2023 e 2022  
(Em milhares de reais, exceto quando mencionado)

Em 14 de outubro de 2022, foi aprovada a proposta de distribuição de dividendos intermediários no valor de R\$10.000 à conta de Lucros Acumulados constante no balanço patrimonial relativo ao exercício findo em 31 de dezembro de 2021.

16. Receita operacional, líquida

	2023	2022
Receita bruta de serviços	1.136.917	975.386
Deduções:		
Tributos	(66.237)	(57.511)
Receita operacional, líquida	1.070.680	917.875

17. Custos e despesas por natureza

	2023	2022
Custos dos serviços prestados	(974.999)	(848.396)
Despesas comerciais	(6.600)	(70)
Despesas gerais e administrativas	(11.671)	(10.917)
Outras despesas operacionais, líquidas	(426)	(3.409)
	(993.696)	(862.792)
Serviços de terceiros	(215.823)	(174.172)
Depreciação e amortização	(6.438)	(5.084)
Mão de obra própria	(750.112)	(673.346)
Taxas e contribuições	(2)	(5)
Aluguéis	(209)	(391)
Perdas com recebíveis	(6.343)	(66)
Outros	(14.769)	(9.728)
	(993.696)	(862.792)

18. Resultado financeiro, líquido

	2023	2022
Receitas financeiras		
Receitas com operações financeiras	2.992	1.206
Variações cambiais, líquidas	-	91
Variações monetárias líquidas	-	21
	2.992	1.318
Despesas financeiras		
Despesas com operações financeiras e juros	(1.121)	(949)
Variações cambiais, líquidas	(126)	-
Variações monetárias, líquidas	(26)	-
	(1.273)	(949)
	1.719	369

Hitss do Brasil Serviços Tecnológicos Ltda.

Notas explicativas às demonstrações financeiras  
31 de dezembro de 2023 e 2022  
(Em milhares de reais, exceto quando mencionado)

19. Despesa de imposto de renda e contribuição social correntes e diferidos

A composição das despesas com imposto de renda e contribuição social é a seguinte:

	2023	2022
Corrente		
Imposto de renda	(23.131)	(13.164)
Contribuição social	(8.540)	(4.865)
	(31.671)	(18.029)
Diferidos		
Imposto de renda	6.635	(66)
Contribuição social	-	(23)
	6.635	(89)
	(25.036)	(18.118)

A conciliação da despesa de imposto de renda e contribuição social, calculados pela aplicação das alíquotas vigentes, e os valores refletidos nos resultados, estão demonstrados a seguir:

	2023	2022
Resultado antes do imposto de renda e da contribuição social	78.703	55.452
Imposto de renda e contribuição social a taxa nominal (34%)	(26.759)	(18.854)
Ajuste para cálculo do crédito tributário:		
Adições permanentes diversas, líquidas	(12)	(11)
PAT	590	331
Outras	1.145	416
Imposto de renda e contribuição social corrente e diferido do exercício	(25.036)	(18.118)
Imposto de renda e contribuição social correntes	(31.671)	(18.029)
Imposto de renda e contribuição social diferidos	6.635	(89)
Imposto de renda e contribuição social do exercício	(25.036)	(18.118)
Taxa efetiva	-31,8%	-32,7%

20. Instrumentos financeiros

a) Valores estimados de mercado

Os saldos das contas a receber e a pagar registrados no circulante, devido ao vencimento em curto prazo desses instrumentos e/ou indexação a taxas de juros de mercado ou índices de correção monetária.

Os saldos de mútuos com partes relacionadas estão registrados de acordo com as taxas pactuadas com as contrapartes.

Da mesma forma, os saldos de instrumentos financeiros estão registrados de acordo com as taxas pactuadas com as contrapartes.

Hitss do Brasil Serviços Tecnológicos Ltda.

Notas explicativas às demonstrações financeiras  
31 de dezembro de 2023 e 2022  
(Em milhares de reais, exceto quando mencionado)

O valor justo é calculado por fluxo de caixa descontado, e os recebimentos e pagamentos referem-se às previsões de fluxo de caixa no exercício.

Para determinação do valor justo do recebimento do ativo a seguir, a Sociedade utilizou taxa de juros para descontar fluxos de caixa estimados, quando aplicável, baseadas na curva do CDI.

Segue a classificação dos principais instrumentos financeiros:

			2023		2022	
	Classificação	Hierarquia de valor justo	Valor contábil	Valor justo	Valor contábil	Valor justo
Ativo						
Caixa e equivalentes de caixa	(1)	Nível 1	3.337	3.337	2.940	2.940
Contas a receber, líquidas	(2)	Nível 2	89.056	89.056	81.776	81.776
			92.393	92.393	84.716	84.716
Passivo						
Fornecedores	(2)	Nível 2	60.905	60.905	49.751	49.751
Passivo de arrendamento	(2)	Nível 2	7.575	7.575	4.817	4.817
			68.480	68.480	54.568	54.568

(1) Ativos ou passivos financeiros avaliados pelo valor justo através do resultado;  
(2) Custo amortizado.

Os principais fatores de risco de mercado que afetam os negócios da Sociedade podem ser assim apresentados:

b) Gestão de capital

O objetivo da gestão de capital da Sociedade é assegurar que se mantenha um *rating* de crédito forte perante as instituições e uma relação de capital ótima, a fim de suportar os negócios da Sociedade e maximizar o valor aos acionistas.

A Sociedade administra sua estrutura de capital fazendo ajustes e adequando às condições econômicas atuais. Com esse objetivo, a Sociedade pode efetuar pagamentos de dividendos, captação de novos empréstimos e emissão de notas promissórias. Para o exercício findo em 31 de dezembro de 2023, não houve mudança nos objetivos, políticas ou processos de estrutura de capital.

c) Gerenciamento de riscos

Todas as operações da Sociedade são realizadas com bancos de reconhecida liquidez e registradas em balcão, o que reduz seus riscos.

A Administração constitui provisão para créditos de liquidação duvidosa em montante julgado suficiente para cobrir possíveis riscos de realização das contas a receber; portanto, o risco de incorrer em perdas resultantes da dificuldade de recebimento de valores faturados encontra-se mensurado e registrado contabilmente.

Hitss do Brasil Serviços Tecnológicos Ltda.

Notas explicativas às demonstrações financeiras  
31 de dezembro de 2023 e 2022  
(Em milhares de reais, exceto quando mencionado)

d) Risco de liquidez

O risco de liquidez da Sociedade é representado pelo risco de encurtamento nos recursos destinados para pagamento de dívidas.

A Sociedade estrutura os vencimentos das dívidas de modo a não afetar a sua liquidez. O gerenciamento da liquidez e do fluxo de caixa da Sociedade é efetuado diariamente pelas áreas de gestão da Sociedade, de modo a garantir que a geração operacional de caixa e a captação prévia de recursos, quando necessária, sejam suficientes para a manutenção do seu cronograma de compromissos, não gerando riscos de liquidez, conforme Notas 13 e 14.

21. Seguros

A política de seguros da Sociedade foi instituída de acordo com as regras integrantes do Programa de Seguros Mundial constituído pelo Grupo América Móvil, do qual a Sociedade faz parte. O respectivo programa visa garantir a reposição das perdas Patrimoniais e Operacionais aos quais a Sociedade está sujeita em função de suas operações, estabelecendo apólice em valores suficientes para suportar eventuais perdas. Desta forma objetivando mitigar os riscos e considerando as características específicas das operações adota-se o conceito de Limite Máximo provável de danos em um mesmo evento, tendo como limite de indenização o valor aproximado de R\$1.694.455 abrangendo todas as empresas do grupo. O escopo dos trabalhos de nossos auditores não inclui a emissão de opinião sobre a suficiência da cobertura de seguro, a qual foi determinada pela Administração da Sociedade e que a considera suficiente para cobrir eventuais sinistros.



IDENTIFICAÇÃO DOS ASSINANTES

CERTIFICO QUE O ATO DA HITSS DO BRASIL SERVICOS TECNOLOGICOS LTDA, NIRE 33.2.0846592-5, PROTOCOLO 2024/00404974-1, ARQUIVADO EM 15/05/2024, SOB O NÚMERO (S) 00006236062, FOI ASSINADO DIGITALMENTE.

CPF/CNPJ	Nome
019.549.847-07	MARIO SERGIO RACHID SÁ REGO
345.217.678-93	JOSE CARLOS CAPDEVILLE WHITAKER CARNEIRO
009.318.157-46	JOAO JOSE FURTADO AFONSO

15 de maio de 2024.

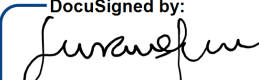


Gabriel Oliveira de Souza Voi  
Secretário Geral

**DEMONSTRATIVO FINANCEIRO - ÍNDICES**

**HITSS DO BRASIL SERVIÇOS TECNOLOGICOS LTDA – CNPJ:11.168.199/0001-88**  
**ANO/EXERCÍCIO: 2023, na forma da lei, com base no Balanço devidamente publicado e arquivado na Jucesp.**  
(em milhares de reais)

<i><b>Índice</b></i>	<i><b>Fórmula para Apuração com base nos dados apresentados no Balanço</b></i>	<i><b>R\$ (MM)</b></i>	<i><b>Índice Apurado</b></i>
Solvência Geral	$\frac{\text{Ativo Total}}{\text{Passivo circulante} + \text{Passivo não circulante}}$	$\frac{386.827}{218.610}$	1,7694
Liquidez Geral	$\frac{\text{Ativo circulante} + \text{Ativo não circulante}}{\text{Passivo circulante} + \text{Passivo não circulante}}$	$\frac{386.827}{218.610}$	1,7694
Liquidez Corrente	$\frac{\text{Ativo circulante}}{\text{Passivo circulante}}$	$\frac{335.292}{210.326}$	1,5941
Grau de endividamento	$\frac{\text{Passivo Circulante} + \text{Passivo Não Circulante}}{\text{Ativo Total}}$	$\frac{218.610}{386.827}$	0,5651
Patrimônio Líquido	Ativo Total - Passivo total	386.827 – 218.610	168.218

DocuSigned by:  


**SUSANE LIMA BARBOSA DA SILVA**  
**CRC-RJ 087003-O**