

## RAIL PARTS LTDA

### Itens 1 - 6

ITEM 10.25: A empresa apresenta o índice de Liquidez Geral (LG) igual a 1 (um) e os índices de Solvência Geral (SG) e Liquidez Corrente (LC) maiores que 1 (um), conforme tabela abaixo:

INDICES	
<b>LIQUIDEZ GERAL</b>	<b>55037,35</b>
<b>SOLVÊNCIA GERAL</b>	<b>55037,35</b>
<b>LIQUIDEZ CORRENTE</b>	<b>12718,71</b>

### ATIVO

ATIVO CIRCULANTE	536.475,38	23,11%
ATIVO NÃO CIRCULANTE	1.785.000,00	76,89%
<b>TOTAL DO ATIVO</b>	<b>2.321.475,38</b>	<b>100%</b>

### PASSIVO


PASSIVO CIRCULANTE	42,18	0,002%
PASSIVO NÃO CIRCULANTE	-	-
<b>PATRIMÔNIO LÍQUIDO</b>	<b>2.321.433,20</b>	<b>99,998%</b>
<b>TOTAL DO PASSIVO</b>	<b>2.321.475,38</b>	<b>100%</b>

\*Valores retirados do Balanço da empresa em 31/12/2025.

ITEM 10.26: O PL da empresa atende ao percentual exigido (10%) do valor estimado da contratação, conforme tabela abaixo:

<b>VALOR ESTIMADO DA CONTRATAÇÃO</b>	<b>R\$ 153.645,00</b>
<b>PL EXIGIDO (PELO MENOS 10% DO VALOR ESTIMADO)</b>	<b>R\$ 15.364,50</b>
<b>PATRIMÔNIO LÍQUIDO DA EMPRESA</b>	<b>R\$ 2.321.433,20</b>

Diante dos dados apresentados, a empresa atende as exigências dos itens 10.25 e 10.26 do presente EDITAL (capacidade econômico-financeira).

  
Claudia Patricia Alves Cavalcante  
TGE- CBTU-STU-JOP  
Mat.16.000.046-7

Em 22/05/2026.



RAIL PARTS LTDA

Item 10

ITEM 10.25: A empresa apresenta o índice de Liquidez Geral (LG) igual a 1 (um) e os índices de Solvência Geral (SG) e Liquidez Corrente (LC) maiores que 1 (um), conforme tabela abaixo:

INDICES	
LIQUIDEZ GERAL	<b>55037,35</b>
SOLVÊNCIA GERAL	<b>55037,35</b>
LIQUIDEZ CORRENTE	<b>12718,71</b>

**ATIVO**

ATIVO CIRCULANTE	536.475,38	23,11%
ATIVO NÃO CIRCULANTE	1.785.000,00	76,89%
<b>TOTAL DO ATIVO</b>	<b>2.321.475,38</b>	<b>100%</b>

**PASSIVO**

PASSIVO CIRCULANTE	42,18	0,002%
PASSIVO NÃO CIRCULANTE	-	-
<b>PATRIMÔNIO LÍQUIDO</b>	<b>2.321.433,20</b>	<b>99,998%</b>
<b>TOTAL DO PASSIVO</b>	<b>2.321.475,38</b>	<b>100%</b>

\*Valores retirados do Balanço da empresa em 31/12/2025.

ITEM 10.26: O PL da empresa atende ao percentual exigido (10%) do valor estimado da contratação, conforme tabela abaixo:

<b>VALOR ESTIMADO DA CONTRATAÇÃO</b>	<b>R\$ 6.390,00</b>
<b>PL EXIGIDO (PELO MENOS 10% DO VALOR ESTIMADO)</b>	<b>R\$ 639,00</b>
<b>PATRIMÔNIO LÍQUIDO DA EMPRESA</b>	<b>R\$ 2.321.433,20</b>

Diante dos dados apresentados, a empresa atende as exigências dos itens 10.25 e 10.26 do presente EDITAL (capacidade econômico-financeira).

  
Claudia Patricia Alves Cavalcante  
TGE- CBTU-STU-JOP  
Mat.16.000.046-7

Em 22/05/2026.



## RAIL PARTS LTDA

### Itens 12 – 21

ITEM 10.25: A empresa apresenta o índice de Liquidez Geral (LG) igual a 1 (um) e os índices de Solvência Geral (SG) e Liquidez Corrente (LC) maiores que 1 (um), conforme tabela abaixo:

INDICES	
<b>LIQUIDEZ GERAL</b>	<b>55037,35</b>
<b>SOLVÊNCIA GERAL</b>	<b>55037,35</b>
<b>LIQUIDEZ CORRENTE</b>	<b>12718,71</b>

### ATIVO

ATIVO CIRCULANTE	536.475,38	23,11%
ATIVO NÃO CIRCULANTE	1.785.000,00	76,89%
<b>TOTAL DO ATIVO</b>	<b>2.321.475,38</b>	<b>100%</b>

### PASSIVO


PASSIVO CIRCULANTE	42,18	0,002%
PASSIVO NÃO CIRCULANTE	-	-
<b>PATRIMÔNIO LÍQUIDO</b>	<b>2.321.433,20</b>	<b>99,998%</b>
<b>TOTAL DO PASSIVO</b>	<b>2.321.475,38</b>	<b>100%</b>

\*Valores retirados do Balanço da empresa em 31/12/2025.

ITEM 10.26: O PL da empresa atende ao percentual exigido (10%) do valor estimado da contratação, conforme tabela abaixo:

<b>VALOR ESTIMADO DA CONTRATAÇÃO</b>	<b>R\$ 452.198,00</b>
<b>PL EXIGIDO (PELO MENOS 10% DO VALOR ESTIMADO)</b>	<b>R\$ 45.219,80</b>
<b>PATRIMÔNIO LÍQUIDO DA EMPRESA</b>	<b>R\$ 2.321.433,20</b>

Diante dos dados apresentados, a empresa atende as exigências dos itens 10.25 e 10.26 do presente EDITAL (capacidade econômico-financeira).

  
Claudia Patricia Alves Cavalcante  
TGE- CBTU-STU-JOP  
Mat.16.000.046-7

Em 22/05/2026.



RAIL PARTS LTDA

Itens 23 – 25

ITEM 10.25: A empresa apresenta o índice de Liquidez Geral (LG) igual a 1 (um) e os índices de Solvência Geral (SG) e Liquidez Corrente (LC) maiores que 1 (um), conforme tabela abaixo:

INDICES	
LIQUIDEZ GERAL	<b>55037,35</b>
SOLVÊNCIA GERAL	<b>55037,35</b>
LIQUIDEZ CORRENTE	<b>12718,71</b>

ATIVO

ATIVO CIRCULANTE	536.475,38	23,11%
ATIVO NÃO CIRCULANTE	1.785.000,00	76,89%
<b>TOTAL DO ATIVO</b>	<b>2.321.475,38</b>	<b>100%</b>

PASSIVO


PASSIVO CIRCULANTE	42,18	0,002%
PASSIVO NÃO CIRCULANTE	-	-
<b>PATRIMÔNIO LÍQUIDO</b>	<b>2.321.433,20</b>	<b>99,998%</b>
<b>TOTAL DO PASSIVO</b>	<b>2.321.475,38</b>	<b>100%</b>

\*Valores retirados do Balanço da empresa em 31/12/2025.

ITEM 10.26: O PL da empresa atende ao percentual exigido (10%) do valor estimado da contratação, conforme tabela abaixo:

<b>VALOR ESTIMADO DA CONTRATAÇÃO</b>	<b>R\$ 26.460,00</b>
<b>PL EXIGIDO (PELO MENOS 10% DO VALOR ESTIMADO)</b>	<b>R\$ 2.646,00</b>
<b>PATRIMÔNIO LÍQUIDO DA EMPRESA</b>	<b>R\$ 2.321.433,20</b>

Diante dos dados apresentados, a empresa atende as exigências dos itens 10.25 e 10.26 do presente EDITAL (capacidade econômico-financeira).

  
Claudia Patricia Alves Cavalcante  
TGE- CBTU-STU-JOP  
Mat.16.000.046-7

Em 22/05/2026.

