

REUNIÃO MINISTERIAL

GOVERNO DO
BRASIL
DO LAO DO POVO BRASILEIRO



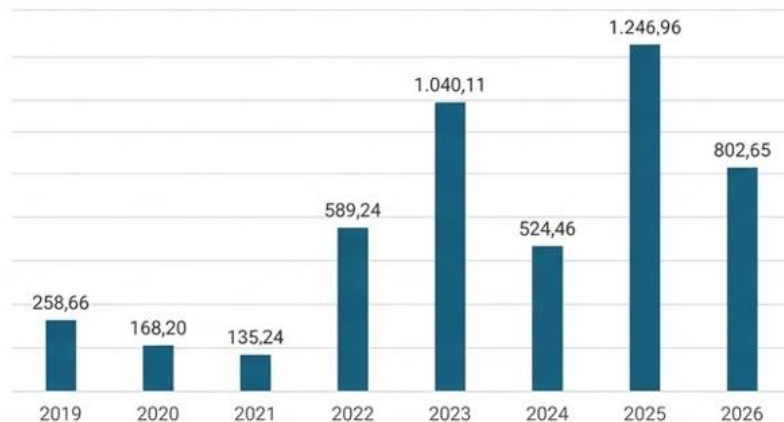
CUIDANDO DAS PESSOAS

O Brasil Fora do Mapa da Fome

Retirada de 26,5 milhões de pessoas da fome em 2023 e 2024.



**Orçamento do PAA cresceu 213%.
R\$ 3,6 bilhões disponibilizados.**



353 mil toneladas de alimentos adquiridos, beneficiando 129 mil agricultores familiares em 3.795 municípios.

Queda acentuada da pobreza e extrema pobreza

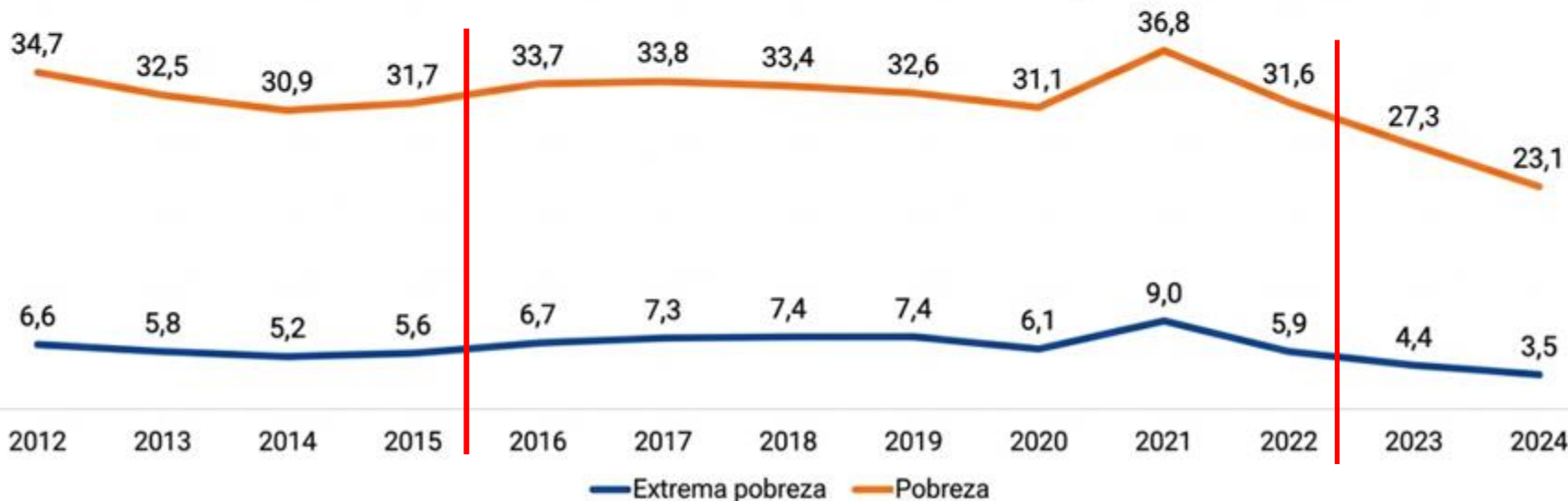


8,7 milhões fora da pobreza

3,1 milhões fora da extrema pobreza

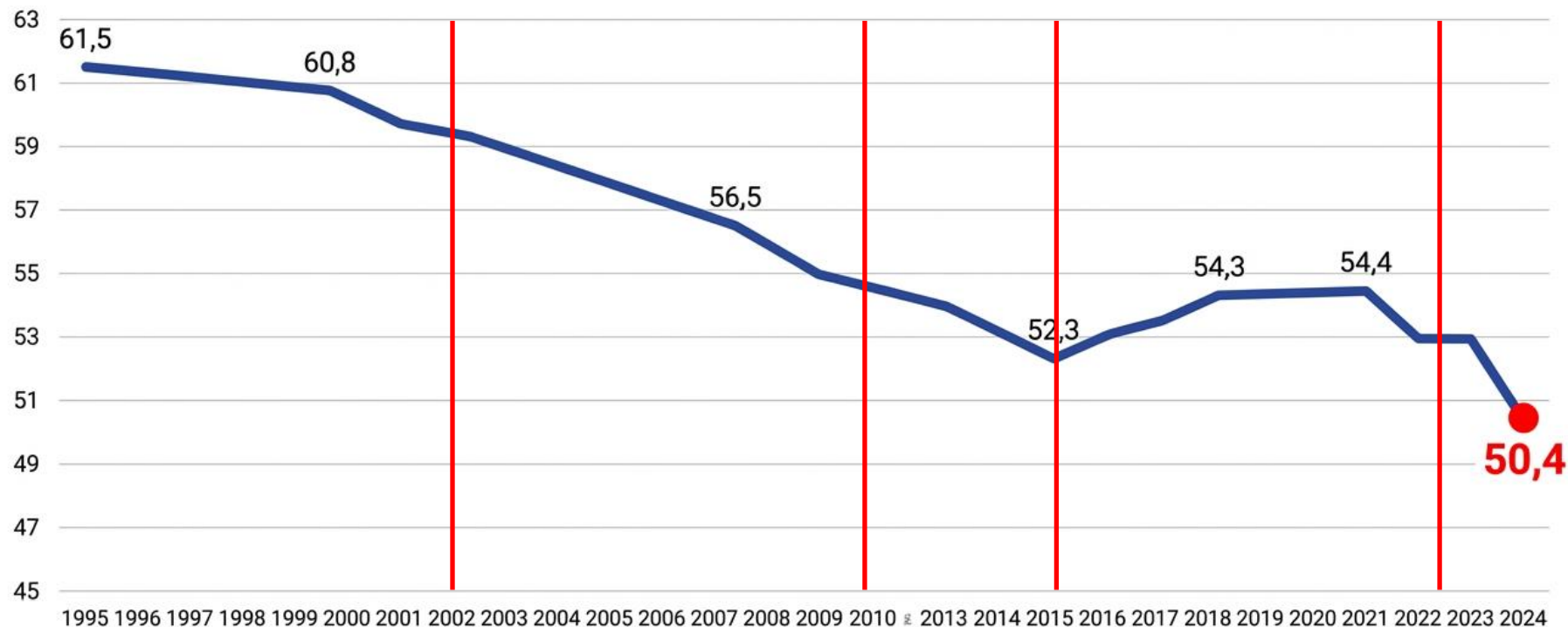
18,84 milhões de famílias beneficiadas. Renda per capita dos mais pobres aumentou 13,2%.

Pobreza e Extrema Pobreza - Percentual da População



A menor desigualdade da série histórica

Coeficiente de Gini despesa para 50,4 em 2024.

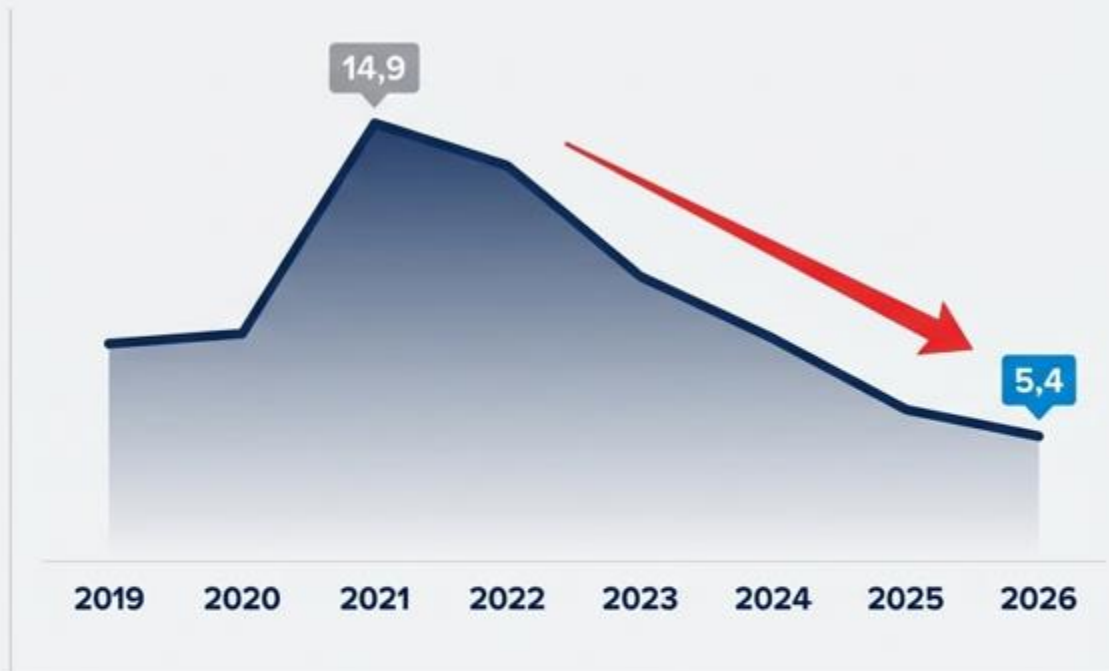


MENOR DESEMPREGO DA SÉRIE HISTÓRICA

5,4%

Taxa de desemprego em
nov-dez-jan de 2026

Fonte: PNAD Contínua Mensal/IBGE.



102,5 milhões

Ocupadas

nov/jan 26

4,5 milhões

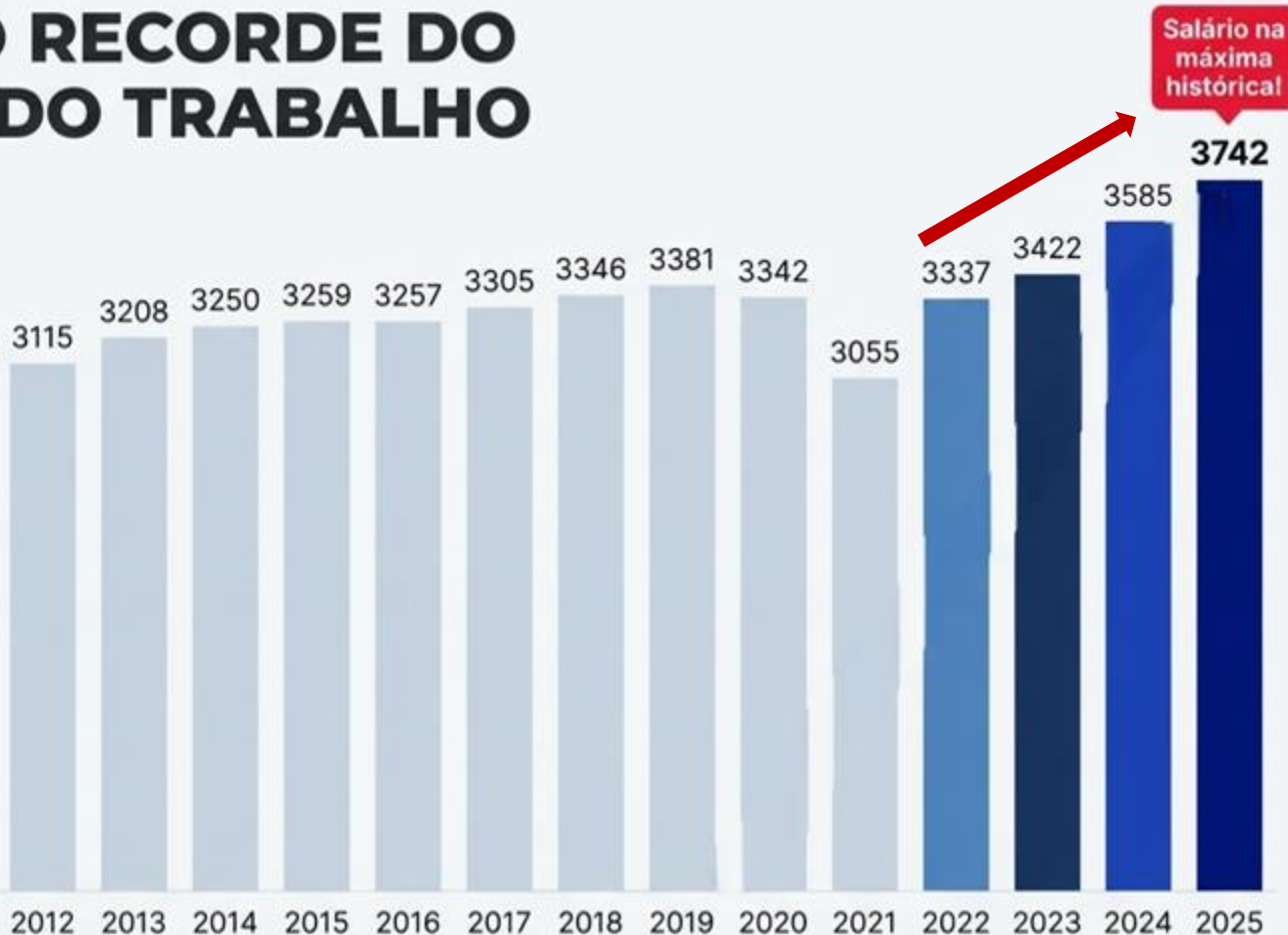
Empregos
formais gerados

Desde 2023

CRESCIMENTO RECORDE DO RENDIMENTO DO TRABALHO

**Salário Mínimo
teve o maior
crescimento dos
últimos 6 anos**

**12,1% de
aumento do
salário desde
2022**



Fonte: PNAD Contínua Mensal/IBGE.

Nota: Comparativo entre os trimestres de out-nov-dez de cada ano.

Mais Dinheiro no Bolso do Trabalhador



Isonção para quem
ganha até

R\$ 5 mil.

Estimativa de **16 milhões**
de beneficiados.

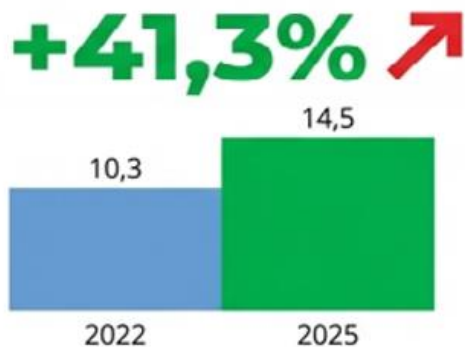


9,4 milhões de
trabalhadores com taxas de juros
- mais baixas no valor de
R\$ 117,1 bilhões
já emprestados

SUS DO LADO DO POVO BRASILEIRO



Recorde de Cirurgia Eletivas (em milhões de procedimento)



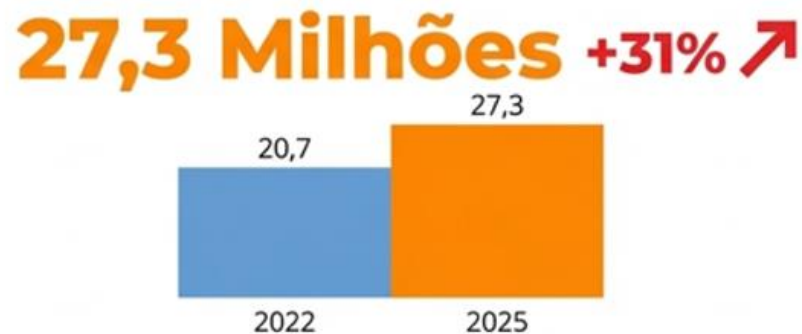
Mais de **6 milhões** de teleatendimentos em **2,9 mil** municípios



Universalização da radioterapia no Brasil



Recorde de Beneficiário Atendidos (em milhões)



100% GRATUITO

Em 2025, todos os medicamentos do programa passaram a ser gratuitos

EDUCAÇÃO BÁSICA COMO PRIORIDADE



INFÂNCIA (BASE SÓLIDA)

66% das crianças alfabetizadas na idade certa (Meta do PNE alcançada).

5.565 municípios aderiram ao Compromisso Nacional (99,9%).



ENSINO FUNDAMENTAL E MÉDIO (TEMPO INTEGRAL)

Mais de 8,8 milhões de matrículas.

Política adotada por mais de 90% dos entes federados



JUVENTUDE (PERMANÊNCIA)

Mais de 4 milhões de jovens recebendo a bolsa.

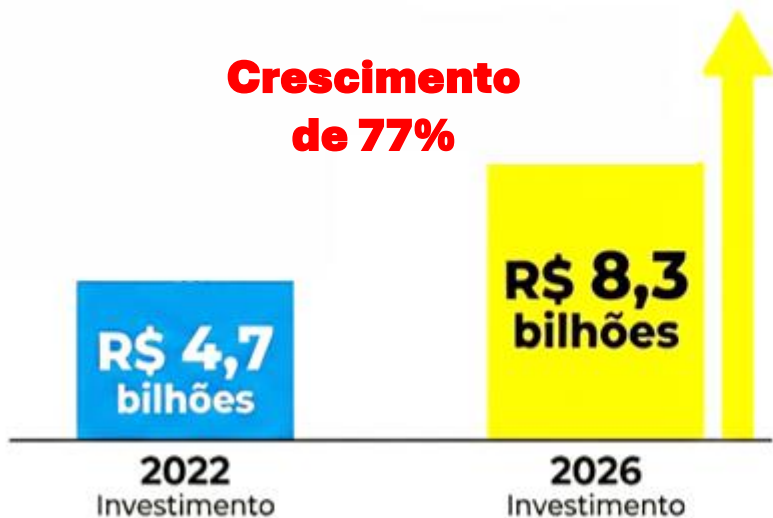
Um em cada quatro jovens desiste de abandonar o ensino médio graças ao programa.

ENERGIA E GÁS PARA QUEM MAIS PRECISA




Energia de graça para
16 milhões
de famílias

**Crescimento
de 77%**



**2,5 vezes mais
famílias**



O GOVERNO DO LADO DAS MULHERES

A Força Motriz dos Programas Sociais

94%

das famílias do Gás do Povo são chefiadas por mulheres

84%

das famílias beneficiárias do Bolsa-Família são chefiadas por mulheres

70%

dos contratos do FIES

68%

entre os beneficiários do Programa Acredita

64%

das bolsas ativas do PROUNI

62%

das beneficiárias do Farmácia Popular

PACTO NACIONAL

BRASIL CONTRA O FEMINICÍDIO



5.238

Pessoas presas em crimes de violência contra a mulher (Operações Mulher Segura e Alerta Lilás).



19

Novas unidades de atendimento desde 2023



9,5 Milhões

Mulheres com vínculos formais de trabalho.

TRABALHO IGUAL = SALÁRIO IGUAL

Lei de Igualdade Salarial: instrumento de transparência contra a desigualdade.



**CUIDANDO DO
CAMPO, DO MEIO
AMBIENTE E DO CLIMA**

RETOMADA HISTÓRICA DA REFORMA AGRÁRIA

11x MAIS

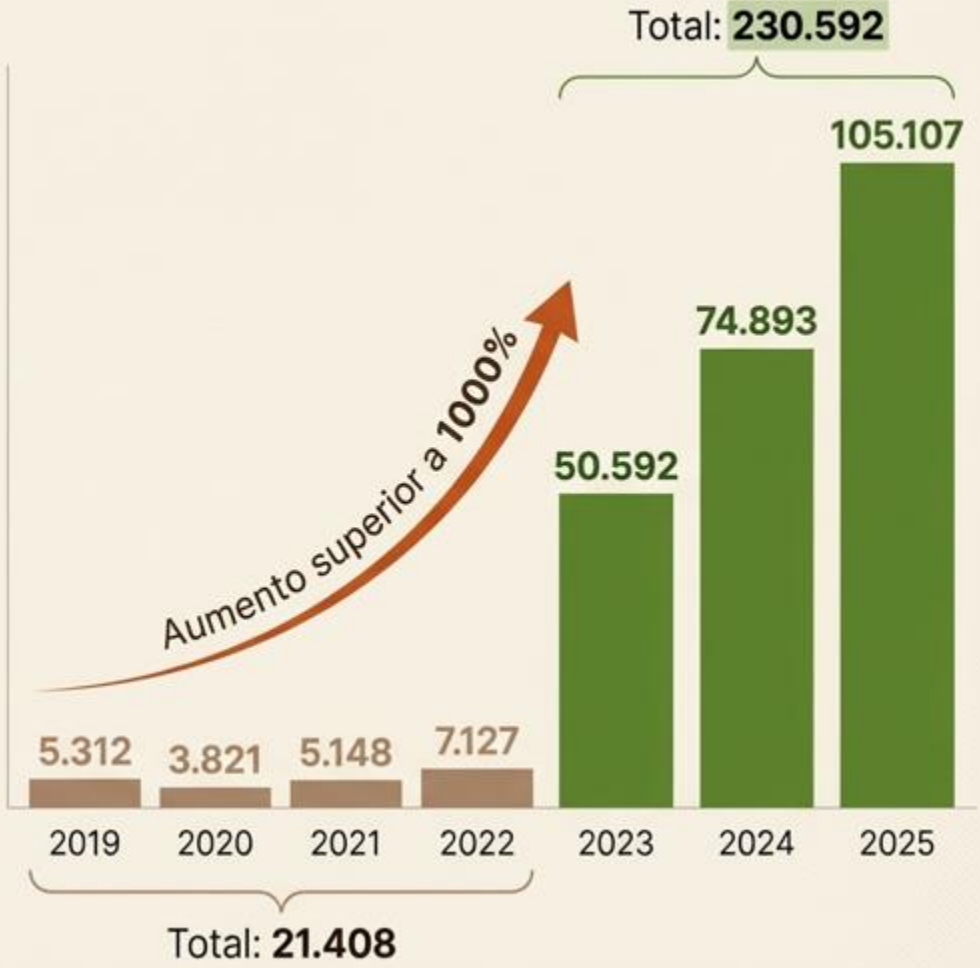
famílias assentadas



2019 a 2022:
Apenas 21.408 famílias



2023 a 2025:
Salto para 230.592 famílias



REVOLUÇÃO NO CRÉDITO RURAL: PLANOS SAFRA MAIORES E MELHORES

**117% DE
CRESCIMENTO TOTAL**

O volume de recursos mais que dobrou
em comparação ao período anterior.

R\$ 1.547 bi

R\$ 713 bi



2019-2022

2023-2025



Distribuição Justa e Sustentabilidade

Foco em equidade no acesso
ao crédito e práticas agrícolas
sustentáveis.



Modernização e Inclusão Feminina

Maior acesso a maquinários
e incentivo à participação das
mulheres no campo.

O Abismo e a Retomada — O contraste absoluto entre a estagnação e o compromisso real com quem cuida da terra



PROTEÇÃO E CRESCIMENTO: A NOVA ECONOMIA VERDE



**QUEDA HISTÓRICA NO
DESMATAMENTO**

REDUÇÃO DE 50%

Desmatamento na Amazônia Legal
em relação a 2022

REDUÇÃO DE 32,3%

Desmatamento no Cerrado em
relação a 2022

REDUÇÃO DE 98,77%

Garimpo ativo na Terra Yanomami

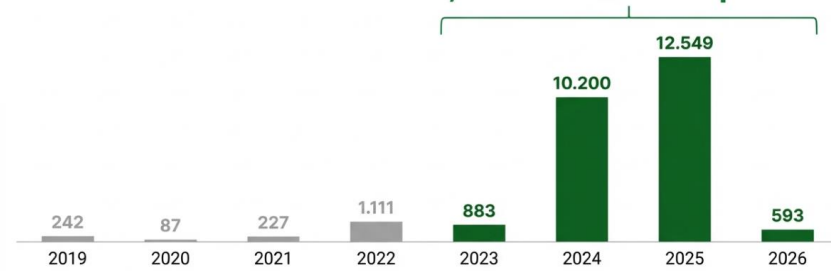
R\$ 27 BILHÕES

**Aprovação recorde de recursos
no Fundo Clima em 2025.**

Fundo Clima: Crescimento Exponencial (R\$)

**Quase 90% dos recursos do Fundo Clima
estão concentrados no ciclo 2023-2026.**

89,7% do valor total aprovado



RECORDE DE MERCADOS ABERTOS PARA OS PRODUTOS BRASILEIROS



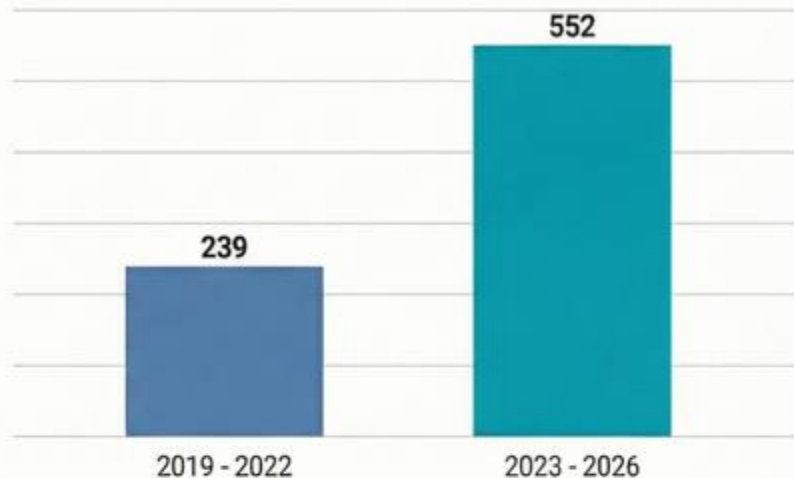
131%

de crescimento na
abertura de mercados

**\$ US\$ 3,4
bilhões**

em exportações adicionais
pela abertura de novos
mercados

Comparativo de Mercados Abertos por Período



84 países alcançados



**Melhor saldo
comercial da história**



**Resiliência frente
a tarifas externas**



**+309 mercados que
o mandato anterior**



**CUIDANDO DOS
INVESTIMENTOS**

FORTALECIMENTO DA ECONOMIA NACIONAL VIA CRÉDITO



Recursos provenientes da Caixa, BB, BNDES, BNB, Basa e Finep.



NOVO PAC

GOVERNO DO
BRASIL
DO LADO DO POVO BRASILEIRO



R\$ **1,8** Tri

Investimento Total

R\$ 1,3 trilhão previsto
entre 2023-2026

R\$ 1,1 tri

Executados

81,8%

Do previsto para 2023-2026

38,6 mil

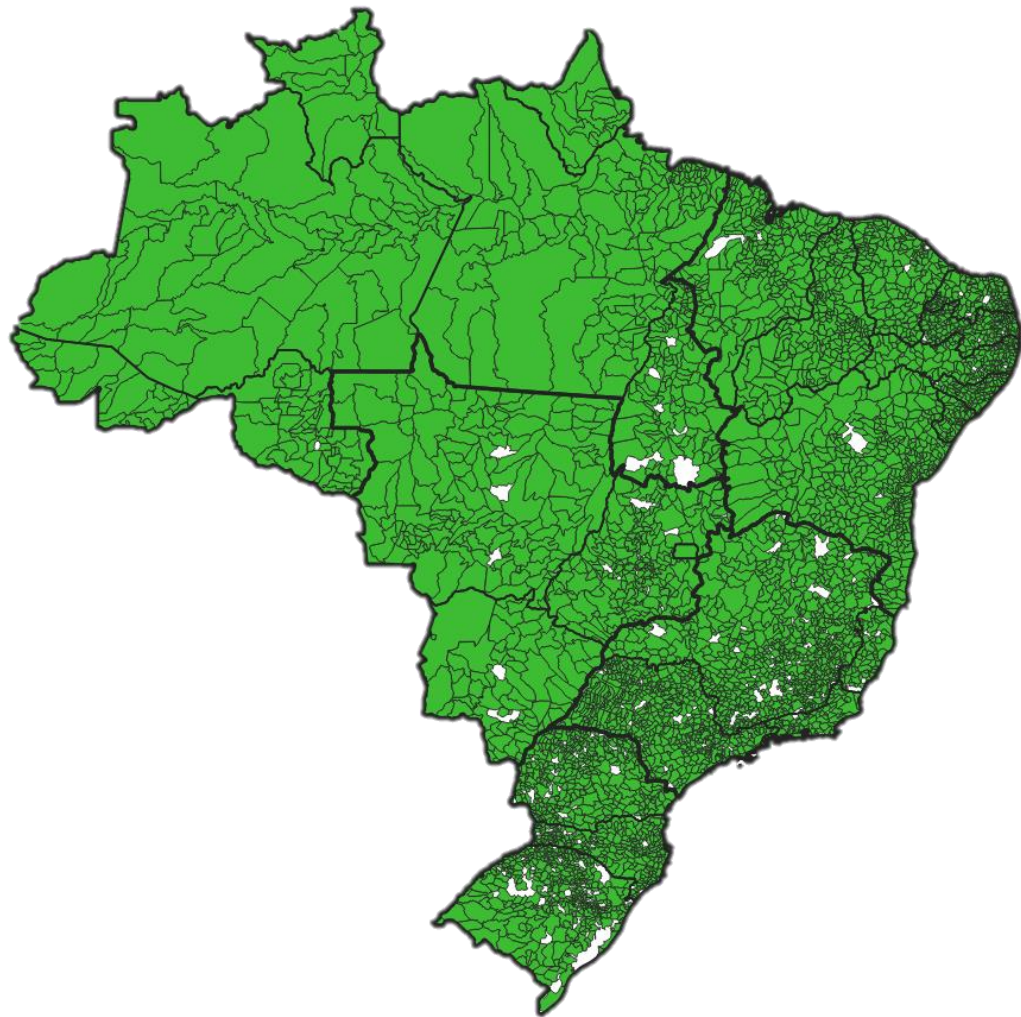
Empreendimentos

2,1 milhões

Unidades Habitacionais contratadas
Minha Casa, Minha Vida

1,76 milhão entregues

99% dos municípios
brasileiros foram
contemplados com
obras e equipamentos
no Novo PAC



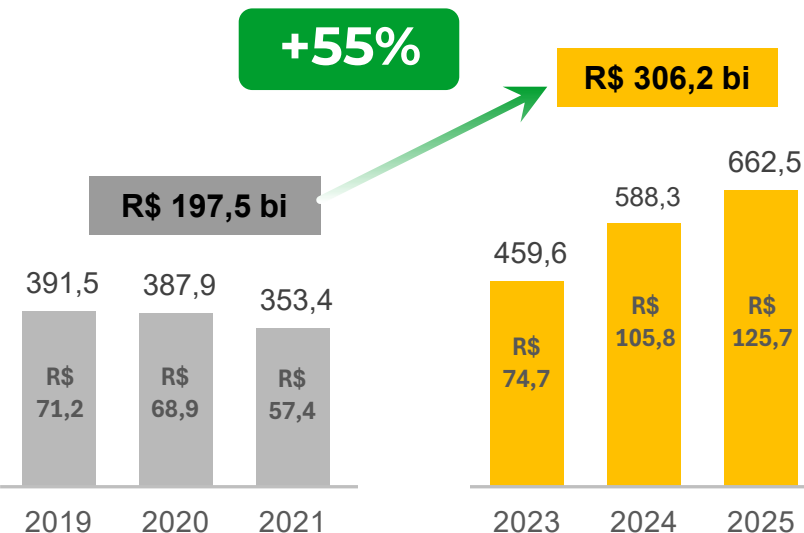


INFRAESTRUTURA URBANA

Meta de contratação de 2 milhões de moradias do MCMV atingida um ano antes do prazo previsto

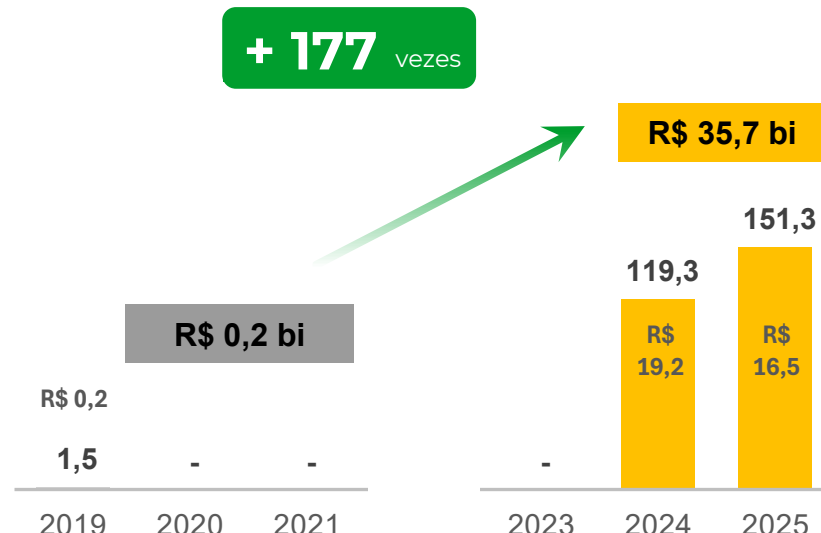
FINANCIAMENTO

Unidades Habitacionais Contratadas por ano (mil)*



SUBSIDIADO

Unidades Habitacionais Contratadas por ano (mil)*



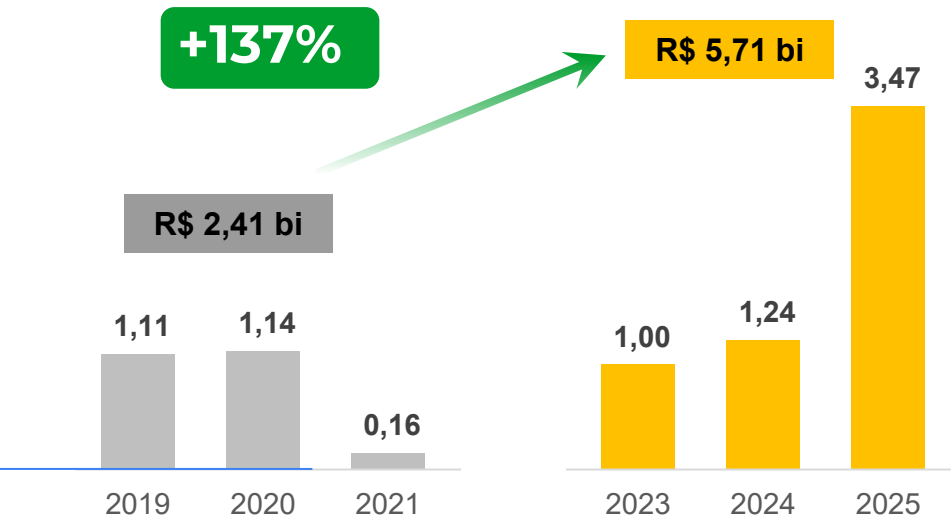
* Valor das contratações, em R\$ bilhões, escrito sobre as barras, ajustado à valor presente

** Valores projetados para 2026

MOBILIDADE URBANA SUSTENTÁVEL

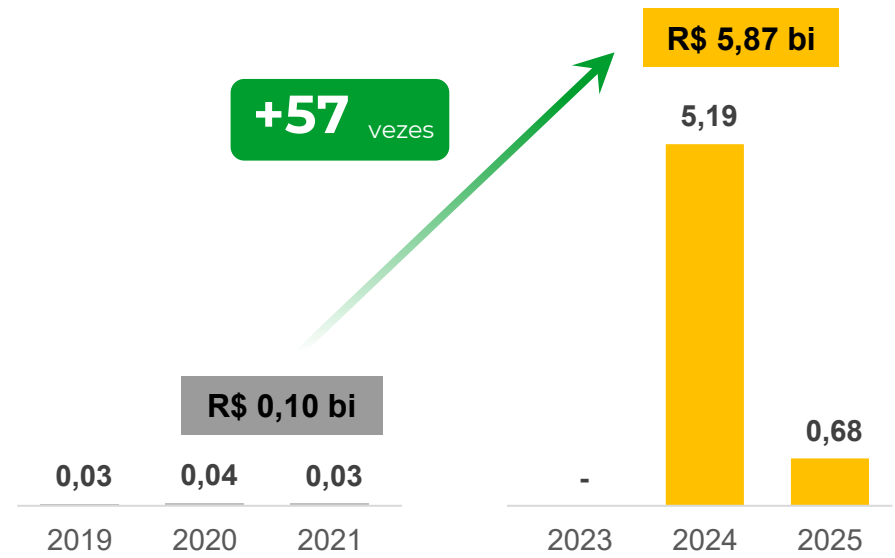
FGTS | Pró-Transporte

Valor contratado* (R\$ - bilhões)



OGU | Transporte Público Coletivo

Valor contratado* (R\$ - bilhões)



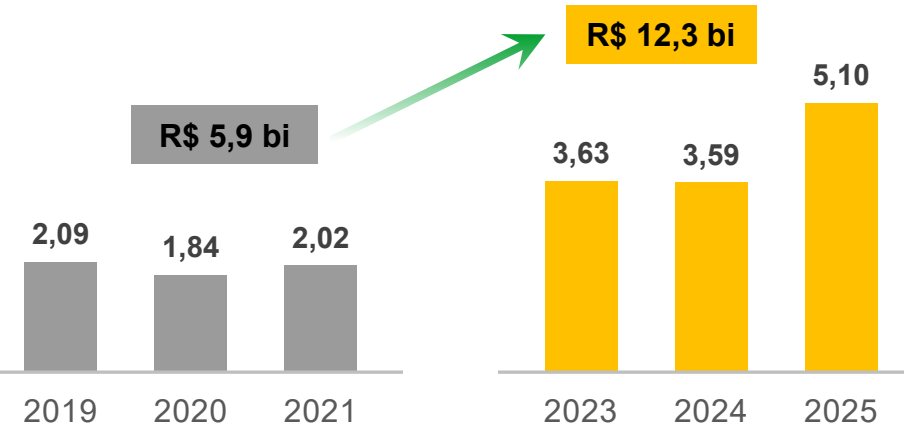
* Valores contratados ajustados para valor presente.

SANEAMENTO

FGTS | Saneamento

Valor contratado* (R\$ - bilhões)

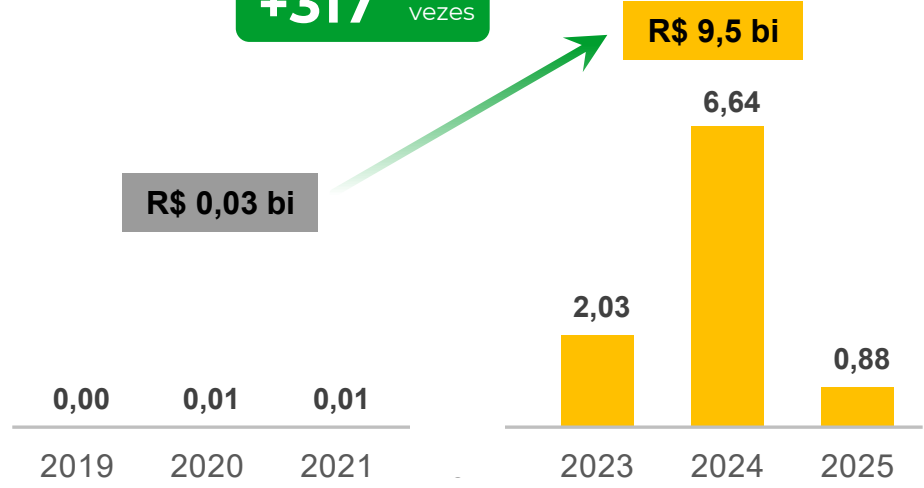
+108%



OGU | Saneamento

Valor contratado* (R\$ - bilhões)

+317 vezes



* Valores contratados ajustados para valor presente.

PREVENÇÃO DE DESASTRES

FGTS | Prevenção de desastres

Valor contratado* (R\$ - bilhões)

+86%

R\$ 1,6 bi

R\$ 0,86 bi

0,64

2019

0,20

2020

0,02

2021

0,00

2023

0,24

2024

1,35

2025

OGU | Prevenção de desastres

Valor contratado* (R\$ - bilhões)

+620 vezes

R\$ 12,4 bi

R\$ 0,02 bi

2019

2020

0,02

2021

0,46

2023

5,71

2024

6,18

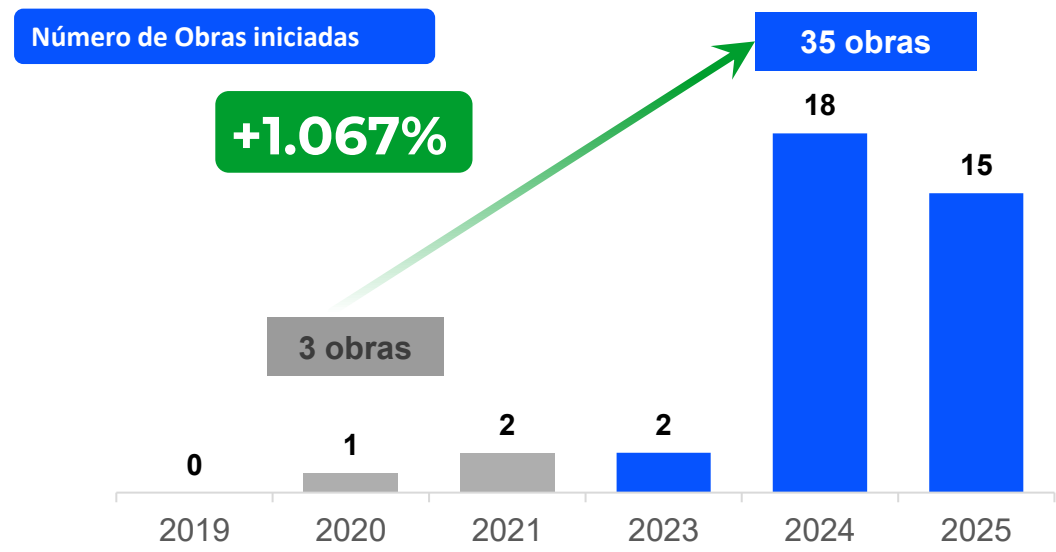
2025

* Valores contratados ajustados para valor presente.



RECURSOS HÍDRICOS

Até o final de 2026 serão entregues 1.130 km de adutoras e canais e 1 bilhão de m³ de reservação de barragens





SAÚDE

19.675

Equipamentos



R\$ 4 bilhões

6.830

Veículos



R\$ 2,2 bilhões

4.097

Obras

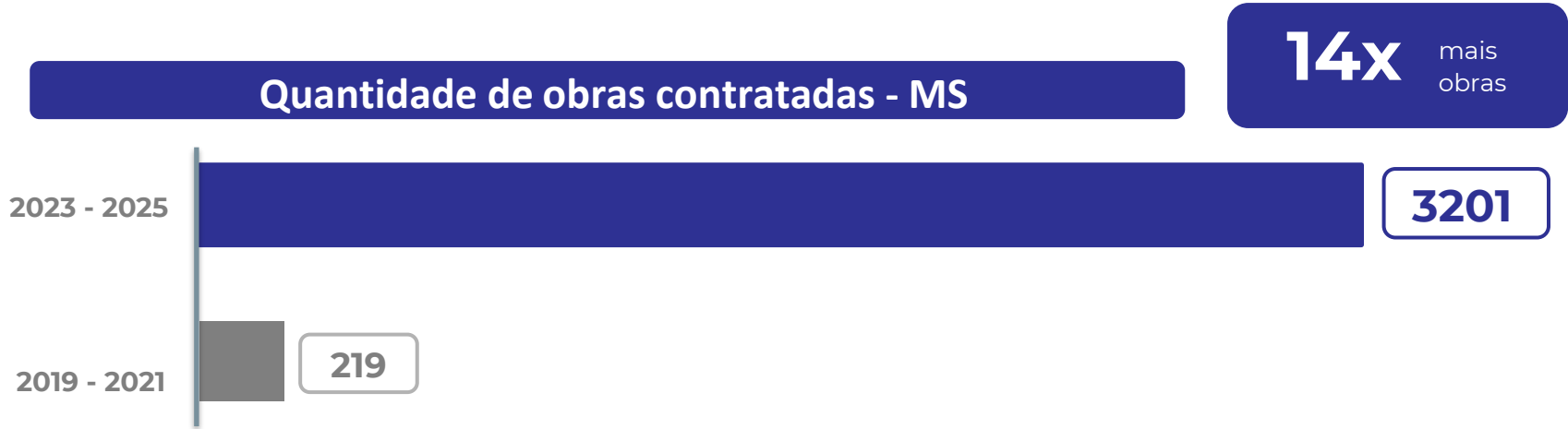


R\$ 25 bilhões

Valor Total de Investimento

R\$ 31,2 bilhões

▶ Com investimento de **R\$ 25 bilhões**, a **quantidade de obras** financiadas ou conduzidas pelo governo federal é 14 vezes superior ao do período 2019-2021.





EDUCAÇÃO

3.707

Creches



R\$ 10,5 bilhões

2.500

Ônibus



R\$ 1,2 bilhão

2.972

Escolas



R\$ 11,7 bilhões

Valor Total de Investimento¹

R\$ 24,2 bilhões

Referência 17/03/2026

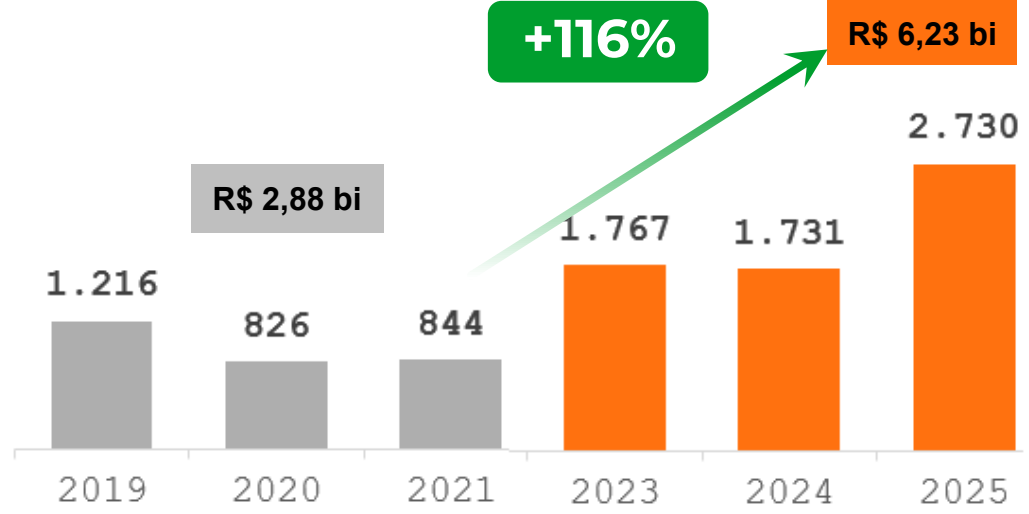
Valor total: extrapola o período de 2023-2026

¹São também contempladas no Novo PAC as 1.847 obras de novas quadras e coberturas de quadras, com mais de R\$ 760 milhões investidos.

Expansão histórica e redução de 87% no déficit de vagas

Investimento FNDE em obras e veículos

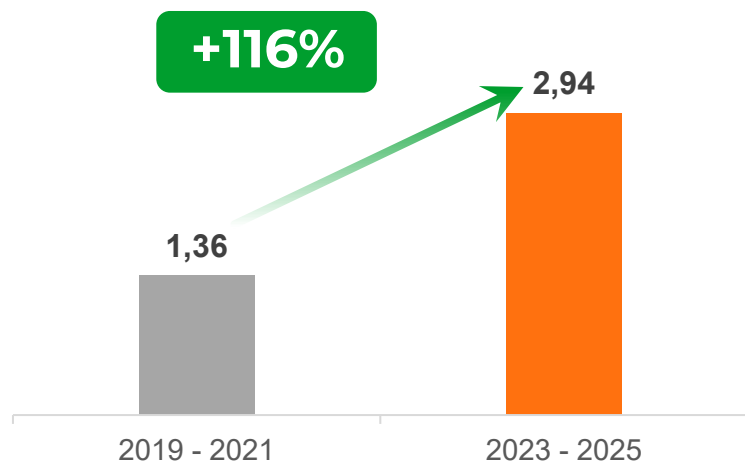
Valor contratado* (R\$ - bilhões)



O investimento do Governo Federal, de R\$ 5 bilhões, é 157% superior ao registrado no período de 2019 a 2022.

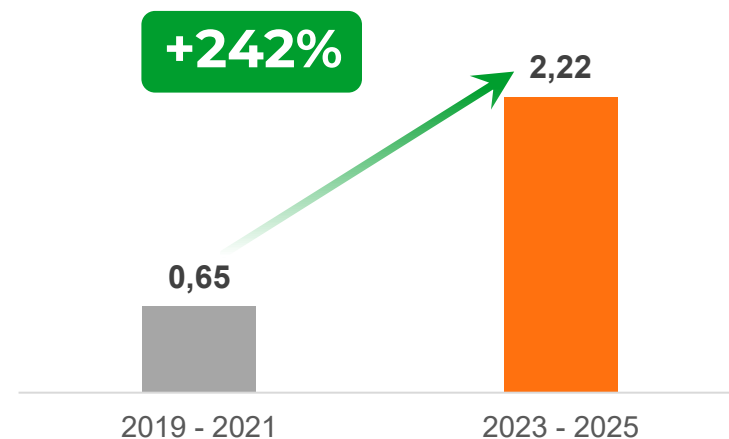
EDUCAÇÃO SUPERIOR

Valor contratado* (R\$ - bilhões)



EDUCAÇÃO PROFISSIONAL E TÉCNICA

Valor contratado* (R\$ - bilhões)



*Valores correntes.



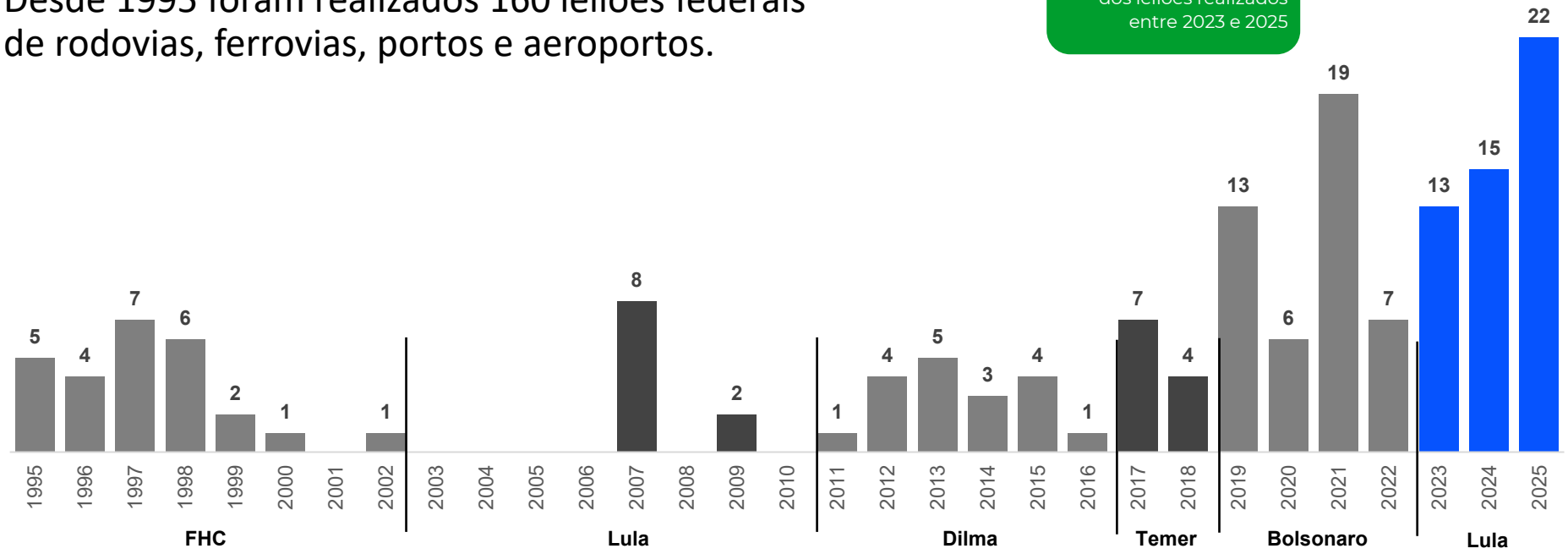
TRANSPORTE EFICIENTE E SUSTENTÁVEL

Histórico de Leilões

Desde 1995 foram realizados 160 leilões federais de rodovias, ferrovias, portos e aeroportos.

≈ Um terço
dos leilões realizados
entre 2023 e 2025

50 Leilões



*Considera licitações e relicitações de portos, terminais portuários, rodovias, ferrovias e aeroportos.

Fonte: [Folha de São Paulo](#)

Histórico de Leilões

- ✓ 22 leilões de concessões já realizados desde 2023
- ✓ 13 leilões programados para 2026

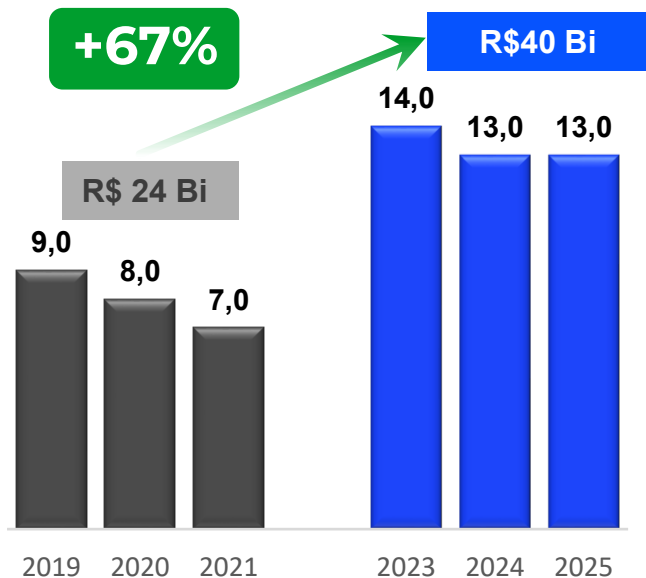


2023 a 2025
Previsão de CAPEX:
R\$ 148,4 bi

2026
Previsão de CAPEX:
R\$ 84,9 bi

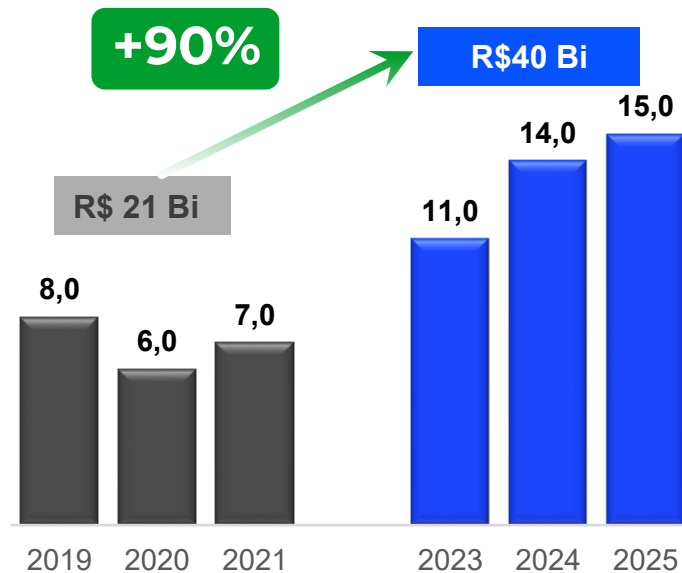
INVESTIMENTO PÚBLICO

(R\$ - bilhões)



INVESTIMENTO PRIVADO

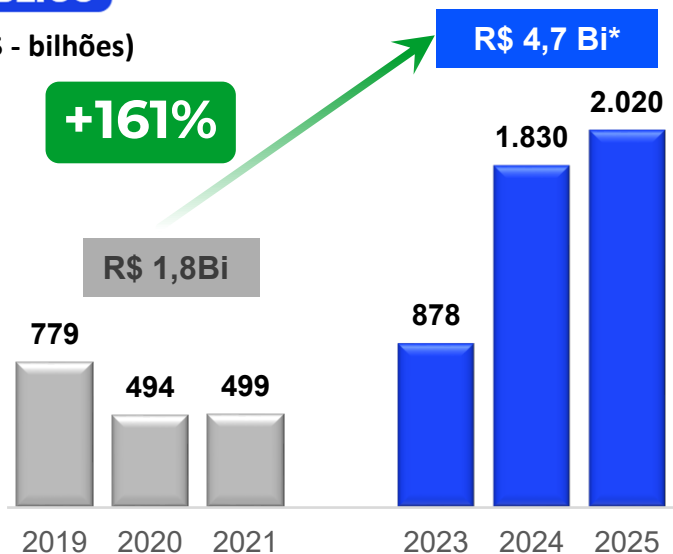
Capex e Opex (R\$ - bilhões)



INVESTIMENTO PÚBLICO

(R\$ - bilhões)

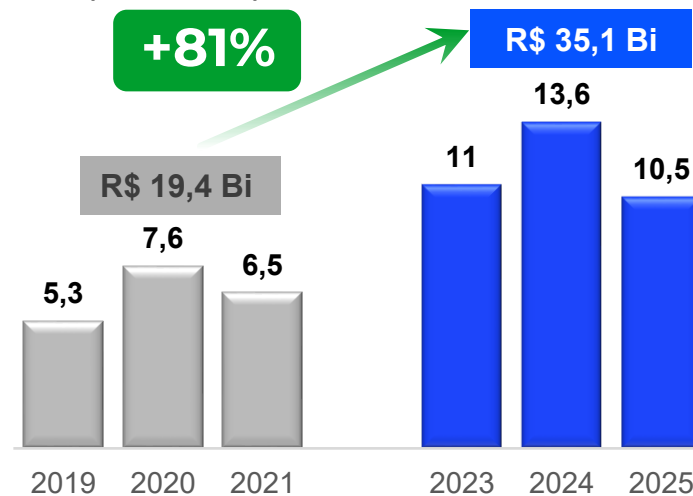
+161%



INVESTIMENTO PRIVADO

(R\$ - bilhões)

+81%

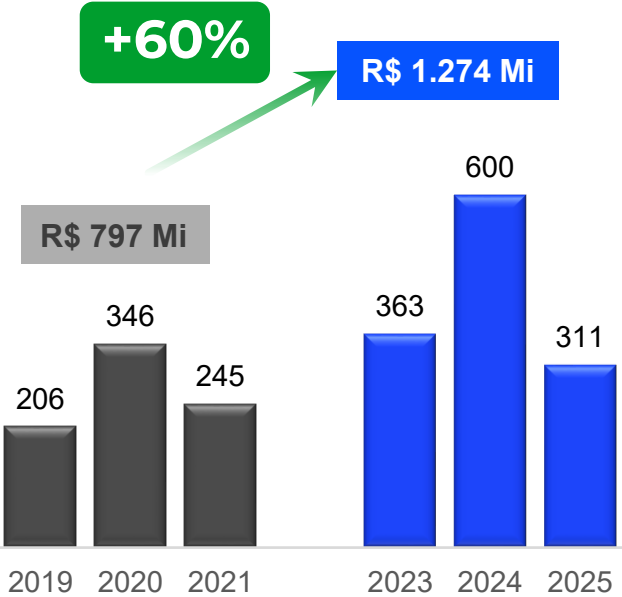


* Inclui investimentos na FICO

AEROPORTOS

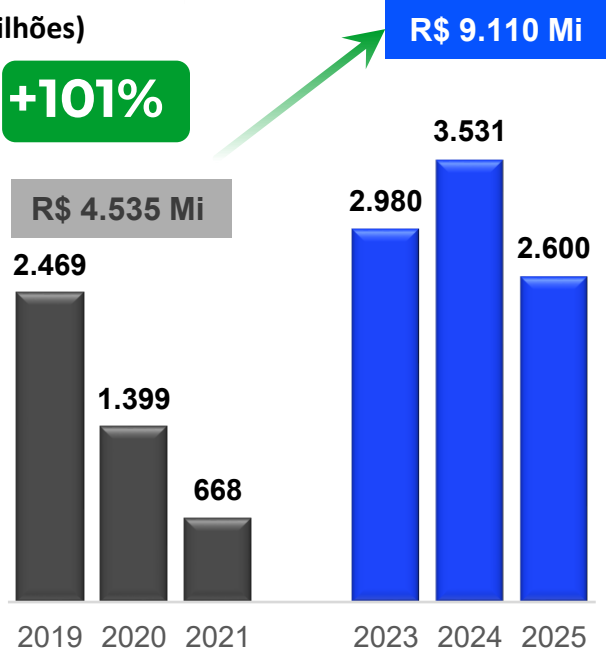
INVESTIMENTO PÚBLICO

(R\$ - milhões)



INVESTIMENTO PRIVADO

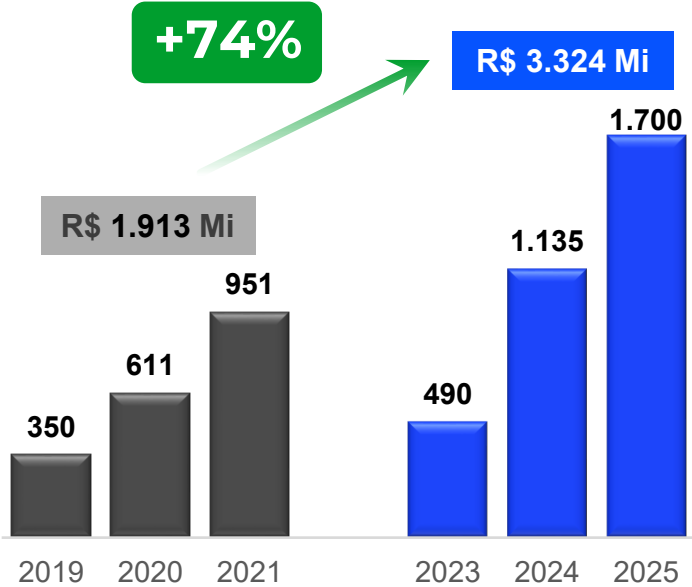
(R\$ - milhões)



INVESTIMENTO

PÚBLICO

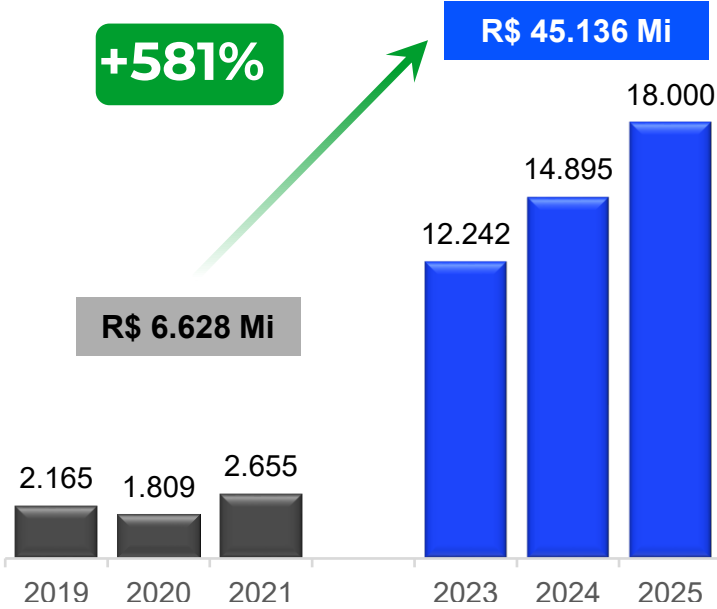
(R\$ - milhões)



INVESTIMENTO

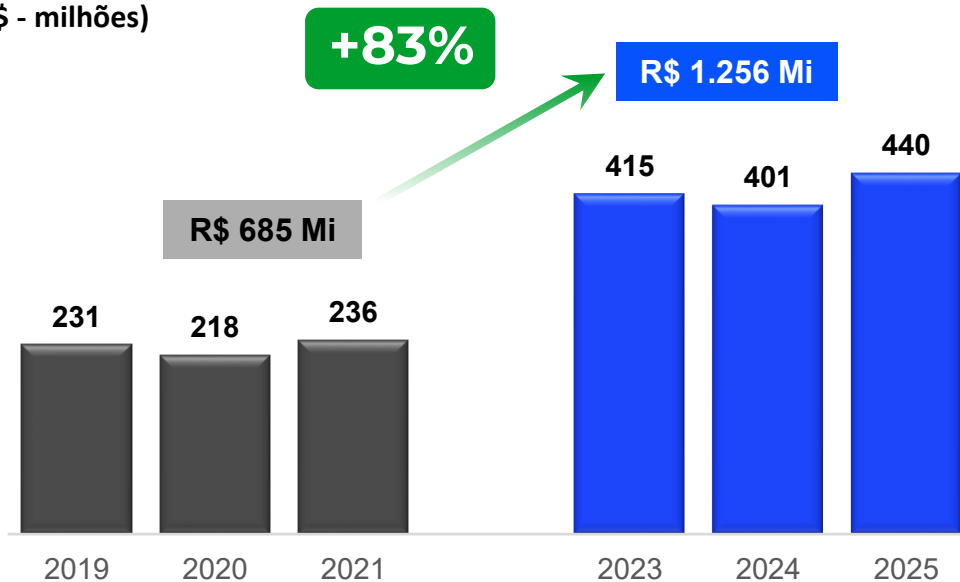
PRIVADO

(R\$ - milhões)



INVESTIMENTO PÚBLICO

(R\$ - milhões)

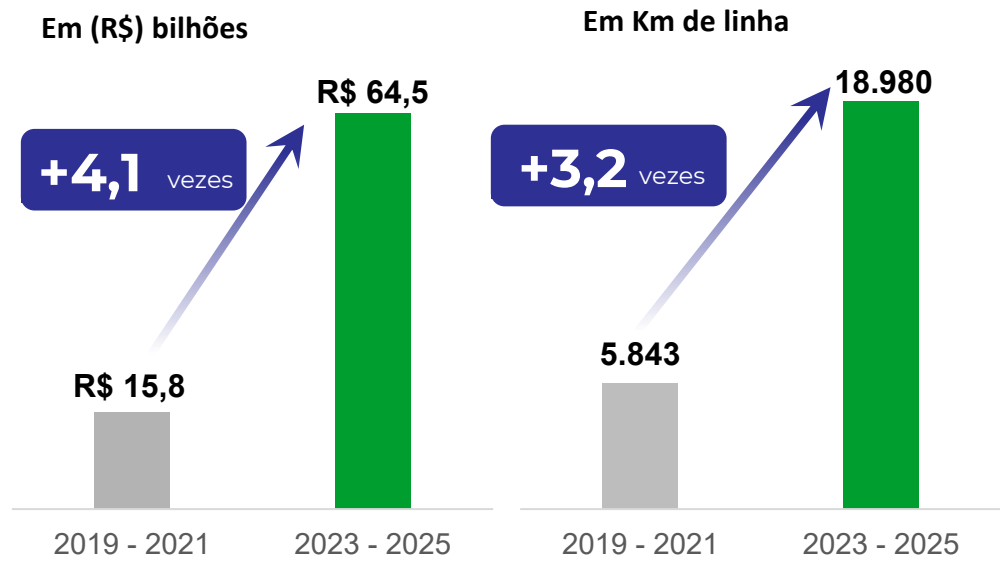




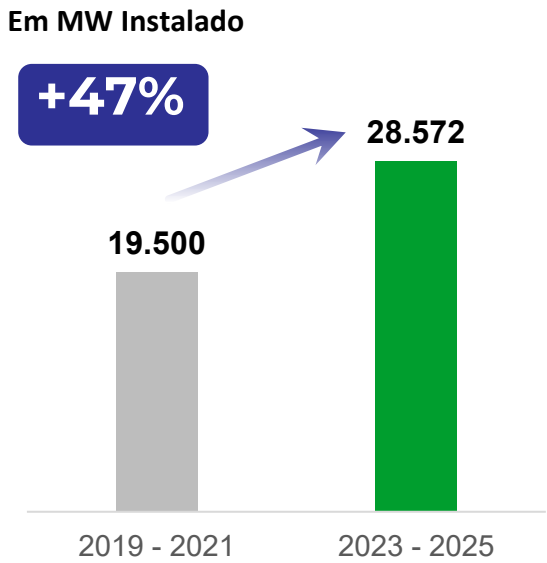
TRANSIÇÃO E SEGURANÇA ENERGÉTICA

TRANSMISSÃO E GERAÇÃO

LEILÕES DE TRANSMISSÃO



ACRÉSCIMO TOTAL DA CAPACIDADE DE GERAÇÃO



Fonte: ANEEL/MME

O Brasil não apenas melhorou indicadores — mudou de trajetória: voltou a crescer, reduziu desigualdades, fortaleceu as instituições públicas e está construindo um futuro mais justo e sustentável.



GOVERNO DO



DO LADO DO POVO BRASILEIRO