

Módulo de Classificação de Produções Intelectuais

Tutorial para os coordenadores de área

Brasília, 28 de maio de 2021

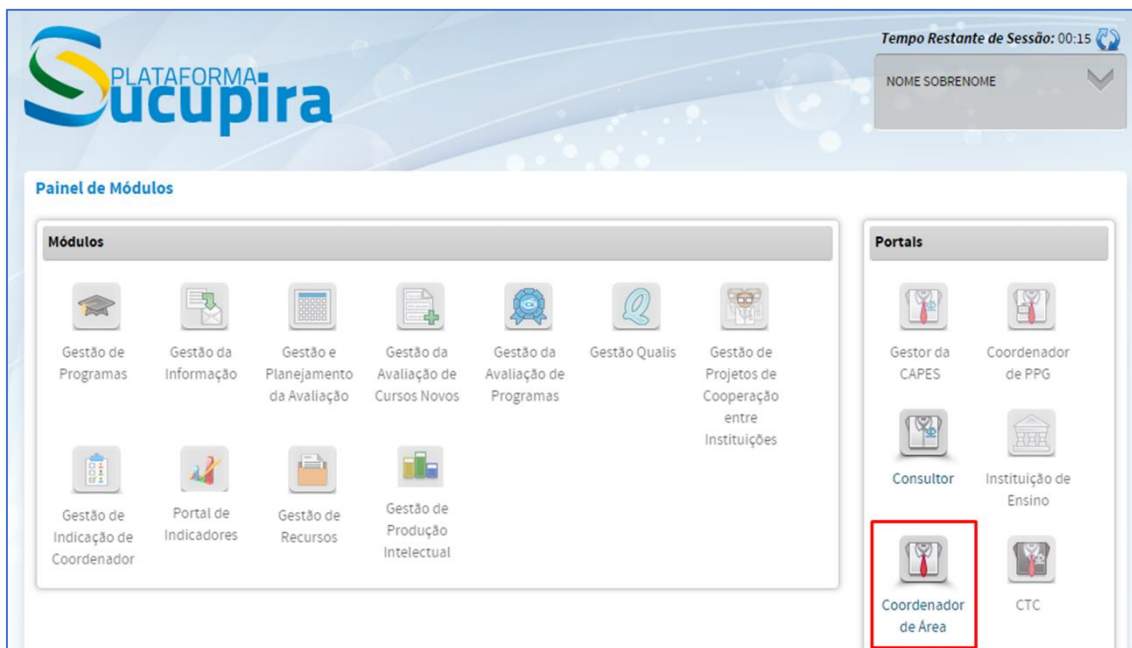
Sumário

1. Validar a ficha	3
2. Indicar as produções para classificação.	7
3. Unificar a produção intelectual.....	8
4. Distribuir a produção intelectual	10
5. Preencher a ficha	13
6. Homologar a ficha	17
7. Acompanhar preenchimento da ficha.....	18
8. Solicitar estorno da ficha	19

Nesse tutorial apresentamos os procedimentos a serem realizados pelos coordenadores de área para a avaliação da produção intelectual.

1. Validar a ficha

Acessar o módulo Coordenador de Área.



Clique na aba Produção intelectual, em seguida Validar ficha de avaliação.



As fichas de avaliação estão preenchidas com um modelo padrão de quesitos, itens e indicadores. Na validação da ficha o Coordenador de Área poderá alterar o modelo de acordo com as necessidades da Área.

Painel de Módulos >> Portal do Coordenador de área >> Listar/Validar Ficha de Avaliação de Produção Intelectual


Dados para Consulta

Evento de Classificação
Evento criado para demonstração



* Área de Avaliação
Área preenchida automaticamente



Ficha de Avaliação
Ficha criada para demonstração

Consultar Cancelar

Após selecionar o evento e a ficha de avaliação, o coordenador clicará no ícone verde  Selecionar ficha de avaliação.

Fichas de Avaliação de Produção Intelectual

Legenda:  Visualizar  Selecionar

Título da Ficha	Evento	
Ficha criada para demonstração	Evento criado para demonstração	 

Início Anterior 1 Próxima Fim

1 a 1 de 1 registro(s)

Selecionar Ficha de Avaliação

Para a edição dos valores da ficha, o coordenador deverá observar as seguintes regras:

- 1 – O somatório dos pontos dos Quesitos deverá ser igual a 100 pontos.
- 2 – O somatório dos pontos dos Itens de um Quesito não deverá ser maior que o valor do Quesito.
- 3 – O maior ponto de um Indicador não poderá ser maior que o valor do Item.

Quesitos	Pontos dos Quesitos	Itens	Pontos dos Itens	Indicadores	Pontos dos Indicadores
Relevância	4	Item 1	4	Sim	4
				Não	0
Quesito 1	16	Item 1	8	Indicador 1	8
				Indicador 2	5
				Indicador 3	3
		Item 2	6	Indicador 1	6

				Indicador 2	4
				Indicador 3	2
		Item 3	2	Indicador 1	2
				Indicador 2	1
				Indicador 3	0
Quesito 2	30		20		
Quesito 3	50				
	100				

Ao adicionar ou alterar um item e clicar no botão **Adicionar Item**, o sistema verificará se o valor do item ultrapassa o valor do quesito e mostrará a seguinte mensagem:

A pontuação do item não pode ser superior à pontuação do quesito. x

O mesmo procedimento será feito para os quesitos que ultrapassem os 100 pontos após clicar em **Avançar**.

O somatório dos pontos dos quesitos devem ser iguais a zero ou 100. x

Caso o Coordenador de Área considere que um quesito ou um item não precise aparecer na ficha, deverá colocar o valor **0** (zero) nos indicadores do respectivo item e clicar em **Não** na questão: “Os consultores deverão visualizar quesitos, itens e indicadores zerados?”

Painel de Módulos » Portal do Coordenador de área » Validar Ficha de Avaliação de Produção Intelectual

Dados Básicos	
Ficha de Avaliação:	Ficha criada para demonstração
Evento de Classificação:	Evento criado para demonstração
Tipo de Produção:	BIBLIOGRÁFICA
Subtipo de Produção:	LIVRO
Área de Avaliação:	Área preenchida automaticamente
* Os consultores deverão visualizar quesitos, itens e indicadores zerados?	<input type="radio"/> Sim <input type="radio"/> Não

Quesitos

[Ocultar todos os quesitos / Mostrar todos os quesitos]

◦ QUESITO 1 - CARACTERÍSTICAS FORMAIS DA OBRA
^

Total de Pontos do Quesito: 10

Item	Pontos	Indicadores	* Pontos
1 - ADERÊNCIA DA OBRA À ÁREA DE AVALIAÇÃO E AO PERFIL INSTITUCIONAL ESTRATÉGICO DO PROGRAMA	10	Sim	10
		Não	0

◦ QUESITO 2 - AVALIAÇÃO DIRETA DE QUALIDADE
^

Total de Pontos do Quesito: 60

Item	Pontos	Indicadores	* Pontos
Idioma	40	Idioma Estrangeiro	40
		Idioma Nacional	10
		Publicação Multilíngue	20
Indicação como Obra de Referência	20	Instituição Internacional	20
		Instituição Nacional	10
		Não se aplica	0

◦ QUESITO 3 - AVALIAÇÃO INDIRETA DE QUALIDADE
^

Total de Pontos do Quesito: 30

Item	Pontos	Indicadores	* Pontos
ALCANCE SOCIAL DA OBRA	20	GRANDE ALCANCE	20
		NENHUM ALCANCE	0
IMPACTO NO PROGRAMA	10	GRANDE IMPACTO	10
		NENHUM IMPACTO	0

O Quesito 3 utiliza indicadores com livre digitação para os pontos. Por este motivo os valores dos indicadores serão somados, formando assim o valor do item.

◦ QUESITO 3 - AVALIAÇÃO INDIRETA DE QUALIDADE
^

Total de Pontos do Quesito: 30

Item	Pontos	Indicadores	* Pontos
ALCANCE SOCIAL DA OBRA	20	GRANDE ALCANCE	20
		NENHUM ALCANCE	0
IMPACTO NO PROGRAMA	10	GRANDE IMPACTO	10
		NENHUM IMPACTO	0

Na figura acima poderíamos considerar uma situação com mais indicadores, por exemplo: Grande impacto = 10, médio impacto = 5, baixo impacto = 3 e nenhum impacto = 0. Desta forma o valor do item seria a soma dos indicadores $10+5+3 = 18$. O valor Total de Pontos do Quesito passaria para 38.

2. Indicar as produções para classificação.

Tempo Restante de Sessão: 00:15

NOME SOBRENOME

Painel de Módulos >> Portal do Coordenador de área

Solicitações Propostas Ficha de avaliação Diligência Qualls Apoio ao preenchimento Consultas e relatórios

Solicitações Ficha de avaliação Cursos novos Qualls **Produção intelectual** Destaques Indicadores

Consultas e relatórios

> **Ficha de avaliação de produção Intelectual**
 >> Validar ficha de avaliação
 >> Preencher ficha de avaliação
 >> Homologar ficha de avaliação
 >> Solicitar estorno

> **Produções para classificação**
 >> **Indicar**
 >> Listar/alterar

> **Unificar/desunificar produção Intelectual**
 >> Unificar/desunificar

> **Distribuir produção Intelectual**
 >> Distribuir
 >> Redistribuir produção recusada

> **Unificar/desunificar produções Intelectuais sugeridas**

> **Consultas/relatórios**
 >> Acompanhamento de fichas de avaliação de

Dados do usuário

Perfil: Coordenador de Área
 Nome: NOME SOBRENOME
 E-mail: nome.sobrenome@dominio.com

Na indicação das produções, o coordenador de área poderá selecionar quais produções deseja avaliar e, compartilhar a tarefa de unificar e desunificar as produções intelectuais com seus coordenadores adjuntos.

Painel de Módulos >> Portal do Coordenador de área >> Indicar produções

Listar produções

Dados das produções

* Evento de classificação
 - Selecione -

* Área de avaliação
 ÁREA

* Produções de programas acadêmicos a serem classificadas:
 Todas as produções intelectuais dos programas referentes ao evento selecionado
 Somente as produções mais relevantes dos programas no ciclo avaliativo

* Produções de programas profissionais a serem classificadas:
 Todas as produções intelectuais dos programas referentes ao evento selecionado
 Somente as produções mais relevantes dos programas no ciclo avaliativo

* Compartilhar a unificação/desunificação das produções intelectuais com os coordenadores adjuntos?
 Sim Não

Cadastrar Cancelar

Após clicar em Cadastrar aparecerá a mensagem “Produções cadastradas com sucesso”, conforme imagem abaixo.

Painel de Módulos >> Portal do Coordenador de área >> Indicar produções

Produções cadastradas com sucesso

3. Unificar a produção intelectual

Tempo Restante de Sessão: 00:15

NOME SOBRENOME

Painel de Módulos >> Portal do Coordenador de área

Solicitações Propostas Ficha de avaliação Diligência Qualis Apoio ao preenchimento Consultas e relatórios

Solicitações Ficha de avaliação Cursos novos Qualis **Produção intelectual** Destaques Indicadores

Consultas e relatórios

Ficha de avaliação de produção Intelectual

- Validar ficha de avaliação
- Preencher ficha de avaliação
- Homologar ficha de avaliação
- Solicitar estorno

Unificar/desunificar produção intelectual

- Unificar/desunificar**

Unificar/desunificar produções intelectuais sugeridas

Produções para classificação

- Indicar
- Listar/alterar

Distribuir produção Intelectual

- Distribuir
- Redistribuir produção recusada

Consultas/relatórios

- Acompanhamento de fichas de avaliação de

Dados do usuário

Perfil: Coordenador de Área
Nome: NOME SOBRENOME
E-mail: nome.sobrenome@dominio.com

Caso o coordenador de área queira consultar uma obra específica poderá digitar o título ou se quiser ver todas as obras semelhantes basta clicar em Consultar.

Painel de Módulos >> Portal do Coordenador de área >> Unificação/Desunificação de Produção Intelectual

Dados para Consulta

* Evento de Classificação
Evento criado para demonstração

* Área de Avaliação
Área preenchida automaticamente

Título da Produção

+

Consultar Cancelar

O sistema utiliza um algoritmo que verifica o título da obra e o ISBN para agrupar produções semelhantes. Esses grupos são numerados na coluna da esquerda. Nas colunas da direita é possível verificar os dados informados da obra e o anexo, caso tenha sido anexado.

Para unificar a produção, o coordenador de área deverá selecionar as obras de um grupo e indicar qual é a obra principal.

	Principal	Título da obra	Subtipo de produção	Contribuição na obra	IES	Programa			
2	<input type="checkbox"/>	<input checked="" type="radio"/>	Nome Sui Generis - o nome (social) como dispositivo de identificação de gênero. (9788582290521)	LIVRO	Obra Completa	PONTIFÍCIA UNIVERSIDADE CATÓLICA DE MINAS GERAIS	PSICOLOGIA (32008015012P3)		
	<input type="checkbox"/>	<input type="radio"/>	Nome Sui generis - o nome (social) como dispositivo de identificação de gênero. (9788582290521)	LIVRO	Prefácio	PONTIFÍCIA UNIVERSIDADE CATÓLICA DE MINAS GERAIS	PSICOLOGIA (32008015012P3)		

É possível analisar as diferenças entre as obras, tendo como base a obra principal. Para isso basta selecioná-las, marcar qual será a principal e clicar em Exibir Diferenças. Uma tela com todos diferentes da obra será exibida, com a opção de 'Mostrar mais' ou 'Mostrar menos' informações.

Produções Intelectuais						
Unificar	Principal	Título da produção	Autores		Ano da publicação	Identificador (ISBN)
<input checked="" type="checkbox"/>	<input checked="" type="radio"/>	<u>NOME SUI GENERIS - O NOME (SOCIAL) COMO DISPOSITIVO DE IDENTIFICAÇÃO DE GÊNERO.</u>			2017	9788582290521
IES: PONTIFÍCIA UNIVERSIDADE CATÓLICA DE MINAS GERAIS			Programa: PSICOLOGIA (32008015012P3)			
Título da Obra: Nome Sui Generis - o nome (social) como dispositivo de identificação de gênero.		Número de páginas da Obra: 304	Tiragem: 100		Cidade / País: Belo Horizonte / MG - Brasil	
Natureza do Conteúdo: Relato Profissional		Tipo da Contribuição na Obra: Obra Completa	Número de Páginas da Contribuição na Obra: 304		Tipo de Editora: Editora Brasileira Comercial	
Nome da editora: PUC Minas / Editora		Cidade da Editora: Belo Horizonte/MG	Parecer e Revisão por Pares: não		Natureza do texto: Obra autoral que envolve a sistematização de resultados de um programa de pesquisa conduzido pelo próprio autor, fruto de sua trajetória profissional	
Observação: -						
<input checked="" type="checkbox"/>	<input type="radio"/>	<u>PREFÁCIO</u>			2017	9788582290521
IES: PONTIFÍCIA UNIVERSIDADE CATÓLICA DE MINAS GERAIS			Programa: PSICOLOGIA (32008015012P3)			
Mostrar menos						
Título da Obra: Nome Sui generis - o nome (social) como dispositivo de identificação de gênero.		Número de páginas da Obra: 302	Tiragem: 1000		Cidade / País: Belo Horizonte / Brasil	
Natureza do Conteúdo: Resultado de Projeto de Pesquisa		Tipo da Contribuição na Obra: Prefácio	Número de Páginas da Contribuição na Obra: 1		Tipo de Editora: Editora Universitária Brasileira	

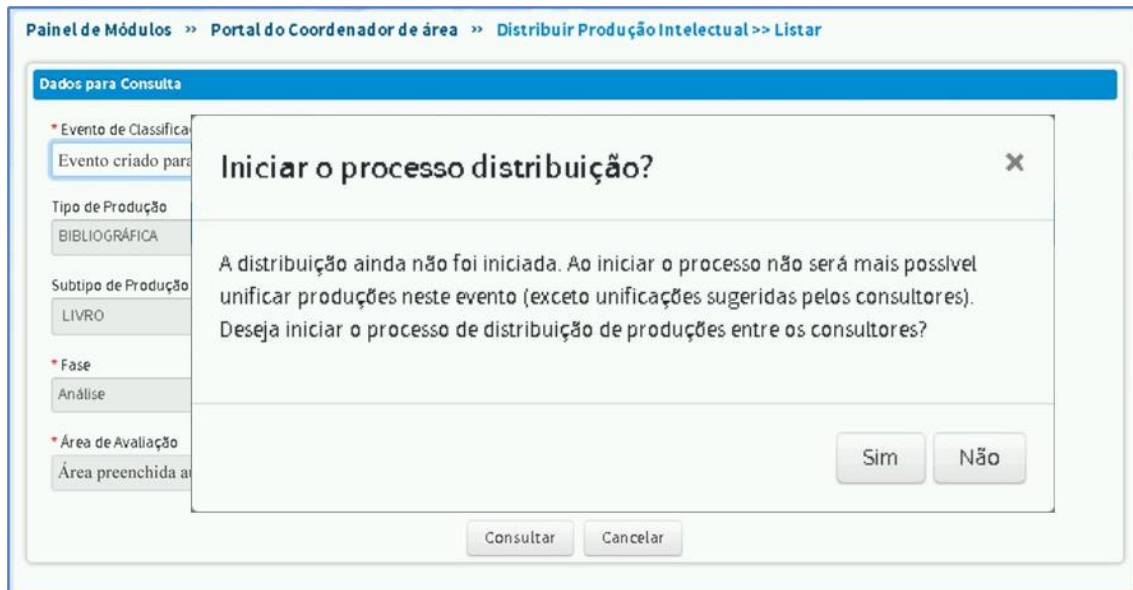
4. Distribuir a produção intelectual

The screenshot shows the Sucupira platform interface for a 'Portal do Coordenador de área'. The top navigation bar includes 'Solicitações', 'Propostas', 'Ficha de avaliação', 'Diligência', 'Qualis', 'Apoio ao preenchimento', and 'Consultas e relatórios'. Below this, a secondary menu highlights 'Produção intelectual'. The main content area is divided into several sections: 'Ficha de avaliação de produção intelectual' (with links for validation, completion, homologation, and request), 'Unificar/desunificar produção intelectual', 'Unificar/desunificar produções intelectuais sugeridas', 'Produções para classificação' (with links for indication and listing/altering), 'Distribuir produção intelectual' (with links for distribution and redistribution of refused production), and 'Consultas/relatórios' (with a link for tracking evaluation forms). On the right, a 'Dados do usuário' sidebar shows a profile picture placeholder and contact information: 'Perfil: Coordenador de Área', 'Nome: NOME SOBRENOME', and 'E-mail: nome.sobrenome@dominio.com'. A session timer at the top right indicates 'Tempo Restante de Sessão: 00:15'.

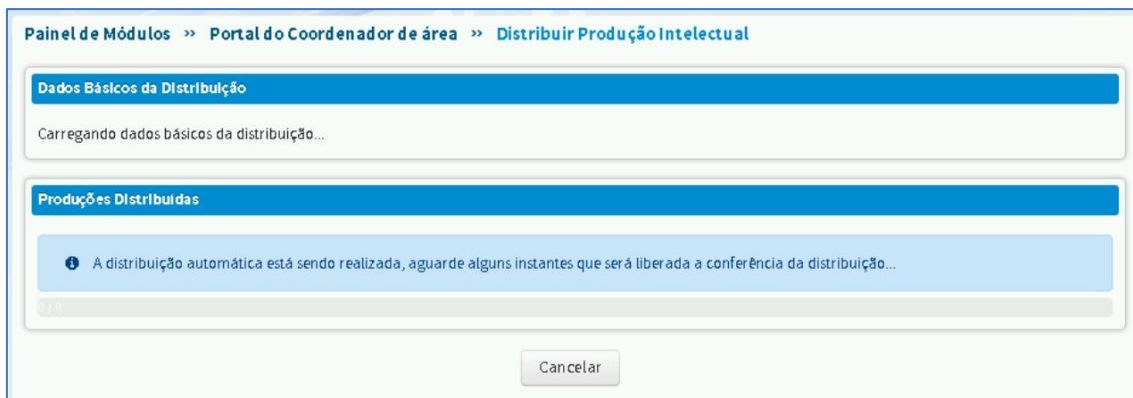
Ao selecionar o evento e clicar em Consultar o sistema fará a distribuição automática para todos os consultores cadastrados. O sistema evita conflitos entre produções e consultores da mesma instituição, programa e autoria.

The screenshot shows the 'Distribuir Produção Intelectual >> Listar' screen. It features a 'Dados para Consulta' section with several filters: 'Evento de Classificação' (dropdown menu showing 'Evento criado para demonstração'), 'Tipo de Produção' (text input 'BIBLIOGRÁFICA'), 'Subtipo de Produção' (text input 'LIVRO'), 'Fase' (text input 'Análise'), and 'Área de Avaliação' (dropdown menu showing 'Área preenchida automaticamente'). At the bottom of the filter section are 'Consultar' and 'Cancelar' buttons.

Ao selecionar o evento e clicar em Consultar o sistema exibirá uma mensagem de alerta e caso o coordenador clique em **Sim** iniciará a distribuição automática para todos os consultores cadastrados.



Durante a distribuição o sistema fará uma análise para evitar conflitos entre produções e consultores da mesma instituição, programa e autoria.



Após a distribuição da produção para os consultores uma tabela será exibida com o nome do consultor, a instituição de ensino a que ele pertence e a quantidade de obras que foram distribuídas para cada consultor.

Os consultores receberão a ficha com os dados preenchidos, a partir do que foi informado pelos PPGs no Coleta.

No ícone da última coluna do lado direito o coordenador poderá conferir quais obras foram atribuídas para cada consultor.

Dados Básicos da Distribuição

Evento de Classificação: Evento criado para demonstração

Tipo de Produção: BIBLIOGRÁFICA

Subtipo de Produção: LIVRO

Área de Avaliação: Área preenchida automaticamente

Produções Distribuídas

Nome	IES	Quantidade	
Professor 1	UNIVERSIDADE FEDERAL DO RIO GRANDE DO SUL	224	☰
Professor 2	PONTIFÍCIA UNIVERSIDADE CATÓLICA DE GOIÁS	218	☰
Professor 3	UNIVERSIDADE ESTADUAL PAULISTA JÚLIO DE MESQUITA FILHO (SEDE)	224	☰
Professor 4	UNIVERSIDADE DE SÃO PAULO	224	☰
Professor 5	UNIVERSIDADE FEDERAL DE PELOTAS	224	☰
Professor 6	UNIVERSIDADE DE BRASÍLIA	224	☰
Professor 7	UNIVERSIDADE FEDERAL DO CEARÁ	224	☰

O cadastro dos consultores é realizado pela equipe da CEA/DAV, a partir de lista indicada pelo Coordenador de Área, mediante quantitativos aprovados pela DAV.

5. Preencher a ficha

Tempo Restante de Sessão: 00:15

NOME SOBRENOME

Painel de Módulos >> Portal do Coordenador de área

Solicitações Propostas **Ficha de avaliação** Diligência Qualis Apoio ao preenchimento Consultas e relatórios

Solicitações Ficha de avaliação Cursos novos Qualis **Produção intelectual** Destaques Indicadores

Consultas e relatórios

> **Ficha de avaliação de produção Intelectual**
 >> Validar ficha de avaliação
 >> **Preencher ficha de avaliação**
 >> Homologar ficha de avaliação
 >> Solicitar estorno

> **Produções para classificação**
 >> Indicar
 >> Listar/alterar

> **Unificar/desunificar produção Intelectual**
 >> Unificar/desunificar

> **Unificar/desunificar produções Intelectuais sugeridas**

> **Distribuir produção Intelectual**
 >> Distribuir
 >> Redistribuir produção recusada

> **Consultas/relatórios**
 >> Acompanhamento de fichas de avaliação de

Dados do usuário

Perfil: Coordenador de Área
Nome: NOME SOBRENOME
E-mail: nome.sobrenome@dominio.com

Painel de Módulos >> Portal do Coordenador de área >> Preencher Ficha de Avaliação

⚠ Não existe nenhum evento de classificação associado ao consultor.

Caso essa mensagem seja exibida, significa que o coordenador de área deverá voltar ao item 1, deste manual.

Painel de Módulos >> Portal do Coordenador de área >> Preencher Ficha de Avaliação

Dados para Consulta

* Evento de Classificação
Evento criado para demonstração

* Área de Avaliação
Área preenchida automaticamente

* Fase
Análise

Situação da Ficha
- Selecione -

Consultar Cancelar

Após selecionar o evento, o coordenador de área poderá consultar todas as fichas que foram distribuídas a ele ou utilizar o filtro **Situação da Ficha** para analisar as fichas por situação.

Exemplos de situação da ficha:

Distribuída/Não Preenchida	A ficha foi enviada ao consultor, mas ele ainda não começou o preenchimento.
Distribuída/Incompleta	O consultor ainda não concluiu o preenchimento de todos os quesitos.
Distribuída/Finalizada	O consultor concluiu o preenchimento da ficha.
Recusada/Não Preenchida	Por algum motivo o consultor achou melhor devolver a ficha para o coordenador de área.
Pendente de Homologação/Finalizada	A ficha foi enviada pelo consultor para homologação.
Homologada	Quando a ficha está homologada pelo coordenador de área.
Estornada	Quando o coordenador solicita à DAV que estorne uma ficha homologada.

Ao clicar no ícone verde da coluna Ações, o coordenador de área iniciará o preenchimento da ficha de avaliação da produção.

Fichas de Avaliação

Legenda: Visualizar Ficha Selecionar Gerar Relatório Produção Unificada Exibir Produções Semelhantes

<input type="checkbox"/> Título	Autor Principal	IES	Programa	Situação da Ficha	Ações
<input type="checkbox"/> 8 ROLE OF CELL DEATH PATHWAYS IN RESPONSE TO PHOTODYNAMIC THERAPY IN GLIOMAS	LEONARDO BARCELOS DE PAULA	USP/RP	QUÍMICA (33002029031P8)	Pendente homologação/Finalizada	
<input type="checkbox"/> A QUÍMICA, A FÍSICA, E O REDUACIONISMO	MARCELO HAWRYLAK HERBST	UFRRJ	Química em Rede Nacional (31001017169P2)	Distribuída/Não Preenchida	

Início Anterior 1 Próxima Fim

1 a 10 de 224 registro(s)

Produção Intelectual

Tipo de Produção: BIBLIOGRÁFICA

Subtipo: LIVRO

Título: 8 ROLE OF CELL DEATH PATHWAYS IN RESPONSE TO PHOTODYNAMIC THERAPY IN GLIOMAS Visualizar
Produção

Autores: FERNANDO LUCAS PRIMO
LEONARDO BARCELOS DE PAULA
ANTONIO CLAUDIO TEDESCO

Ano de Publicação: 2017

IES: UNIVERSIDADE DE SÃO PAULO (RIBEIRÃO PRETO)

Programa: QUÍMICA (33002029031P8)

Dados do Preenchimento

^ PONTOS ADICIONAIS
(Pontuação máxima: 20 pontos)

^ QUESITO 1: CARACTERÍSTICAS FORMAIS DA OBRA
(Pontuação máxima: 10 pontos)

Itens	Ponto Máximo	Indicadores	Ponto Máximo Do Indicador	Pontos dos Indicadores
1 - ADERÊNCIA DA OBRA À ÁREA DE AVALIAÇÃO E AO PERFIL INSTITUCIONAL ESTRATÉGICO DO PROGRAMA	10	Sim	10	<input type="radio"/> 10
		Não	0	<input type="radio"/> 0

O consultor poderá visualizar a produção clicando na lupa.

ATENÇÃO: Caso o consultor marque a opção **Não** para o item **ADERÊNCIA DA OBRA À ÁREA DE AVALIAÇÃO E AO PERFIL INSTITUCIONAL DO PROGRAMA**, a ficha será finalizada automaticamente e classificada como LNC. Somente o coordenador de área poderá alterar esta classificação posteriormente antes de homologar a ficha.

Os demais Quesitos e seus respectivos itens só ficarão disponíveis caso o item correspondente à **ADERÊNCIA** seja marcado como **Sim**.

^ QUESITO 2 - AVALIAÇÃO DIRETA DE QUALIDADE
(Pontuação máxima: 60 pontos)

Itens	Ponto Máximo	Indicadores	Pontos dos Indicadores
Idioma	40	Idioma Estrangeiro	<input type="radio"/> 40
		Idioma Nacional	<input type="radio"/> 10
		Publicação Multilíngue	<input checked="" type="radio"/> 20
Indicação como Obra de Referência	20	Instituição Internacional	<input type="radio"/> 20
		Instituição Nacional	<input checked="" type="radio"/> 10
		Não se aplica	<input type="radio"/> 0

Justificativa

aqui o consultor poderá justificar a sua escolha. Este campo não é obrigatório

Quantidade de caracteres digitados: 78/4000

▼ **QUESITO 3 - AVALIAÇÃO INDIRETA DE QUALIDADE**
(Pontuação máxima: 30 pontos)

Itens	Ponto Máximo	Indicadores	Ponto Máximo Do Indicador	Pontos dos Indicadores
ALCANCE SOCIAL DA OBRA	20	GRANDE ALCANCE	20	<input type="text" value="15"/>
		NENHUM ALCANCE	0	<input type="text" value="0"/>
IMPACTO NO PROGRAMA	10	GRANDE IMPACTO	10	<input type="text" value="8"/>
		NENHUM IMPACTO	0	<input type="text" value="0"/>

Justificativa
aqui o consultor poderá justificar a sua escolha. Este campo não é obrigatório

Quantidade de caracteres digitados: 78/4000

Alguns indicadores possuem a pontuação com um valor mínimo e um máximo. O consultor dará a pontuação que achar conveniente.

▼ **CLASSIFICAÇÃO**

Quesitos	Ponto da Produção
<input checked="" type="checkbox"/> PONTOS ADICIONAIS	15
<input checked="" type="checkbox"/> Quesito 1: Características formais da obra	10
<input checked="" type="checkbox"/> QUESITO 2 - AVALIAÇÃO DIRETA DE QUALIDADE	30
<input checked="" type="checkbox"/> QUESITO 3 - AVALIAÇÃO INDIRETA DE QUALIDADE	23
TOTAL DE PONTOS DA PRODUÇÃO	78
ESTRATO	L2

Sem pendências Campo(s) obrigatório(s) não preenchido(s)

Justificativa
aqui o consultor poderá justificar a sua avaliação. Este campo não é obrigatório

Quantidade de caracteres digitados: 80/4000

Ao final do preenchimento da ficha há um checklist que indica se algum Quesito ou Item ficou pendente.

Durante a avaliação, o coordenador de área ou o consultor poderá clicar em **Salvar**. Esta opção permitirá ao consultor finalizar a ficha em um outro momento.

Ao clicar em **Salvar e Fechar** a situação da ficha passará para a situação **Pendente Homologação/Finalizada**.

Obs.: Quando um consultor clica no botão **Salvar e Fechar** um outro botão ficará disponível, que é o **Disponibilizar para Homologação**.

6. Homologar a ficha

Tempo Restante de Sessão: 00:15

NOME SOBRENOME

Painel de Módulos >> Portal do Coordenador de área

Solicitações Propostas **Ficha de avaliação** Diligência Qualis Apoio ao preenchimento Consultas e relatórios

Solicitações Ficha de avaliação Cursos novos Qualis **Produção intelectual** Destaques Indicadores

Consultas e relatórios

> Ficha de avaliação de produção intelectual
 >> Validar ficha de avaliação
 >> Preencher ficha de avaliação
>> Homologar ficha de avaliação
 >> Solicitar estorno

> Produções para classificação
 >> Indicar
 >> Listar/alterar

> Unificar/desunificar produção intelectual
 >> Unificar/desunificar

> Unificar/desunificar produções intelectuais sugeridas

> Distribuir produção intelectual
 >> Distribuir
 >> Redistribuir produção recusada

> Consultas/relatórios
 >> Acompanhamento de fichas de avaliação de

Dados do usuário

Perfil: Coordenador de Área
Nome: NOME SOBRENOME
E-mail: nome.sobrenome@dominio.com

O Coordenador de área poderá homologar as suas fichas selecionando aquelas que estão na situação **Pendente homologação/Finalizada** e clicando no botão **Homologar**.

Fichas de Avaliação

Legenda: 🔍 Visualizar Ficha ✅ Selecionar 📄 Gerar Relatório ⏪ Produção Unificada 🗄️ Exibir Produções Semelhantes

<input type="checkbox"/>	Título	Autor Principal	IES	Programa	Situação da Ficha	Ações
<input type="checkbox"/>	8 ROLE OF CELL DEATH PATHWAYS IN RESPONSE TO PHOTODYNAMIC THERAPY IN GLIOMAS	LEONARDO BARCELOS DE PAULA	USP/RP	QUÍMICA (33002029031P8)	Pendente homologação/Finalizada	🔍 📄 ✅
<input type="checkbox"/>	A QUÍMICA, A FÍSICA, E O REDUACIONISMO 🗄️	MARCELO HAWRYLAK HERBST	UFRRJ	Química em Rede Nacional (31001017169P2)	Distribuída/Não Preenchida	🔍 ✅

⏪ Início ⏪ Anterior 1 ▼ Próxima ⏩ Fim ⏩

1 a 10 de 224 registro(s)

Exibir Diferenças Unificar Produções Desunificar Produção Homologar

Esta tela também permite ao coordenador selecionar uma produção que está com o ícone **Exibir Produções Semelhantes** ou **Produção Unificada**. Os procedimentos para exibir as diferenças e unificar produções estão descritas no item 3 deste manual.

Há uma outra opção para homologação em lote de todas as produções.

7. Acompanhar preenchimento da ficha

Tempo Restante de Sessão: 00:15

NOME SOBRENOME

Painel de Módulos >> Portal do Coordenador de área

Solicitações Propostas Ficha de avaliação Diligência Qualls Apoio ao preenchimento Consultas e relatórios

Solicitações Ficha de avaliação Cursos novos Qualls **Produção intelectual** Destaques Indicadores

Consultas e relatórios

> **Ficha de avaliação de produção Intelectual**

- >> Validar ficha de avaliação
- >> Preencher ficha de avaliação
- >> Homologar ficha de avaliação
- >> Solicitar estorno

> Unificar/desunificar produção Intelectual ?

- >> Unificar/desunificar

> Unificar/desunificar produções Intelectuais sugeridas ?

> **Produções para classificação ?**

- >> Indicar
- >> Listar/alterar

> Distribuir produção Intelectual ?

- >> Distribuir
- >> Redistribuir produção recusada

> Consultas/relatórios

- >> **Acompanhamento de fichas de avaliação de**

Dados do usuário

Perfil: Coordenador de Área
Nome: NOME SOBRENOME
E-mail: nome.sobrenome@dominio.com

É possível acompanhar o preenchimento de todas as fichas que foram distribuídas para os consultores por meio desta opção.

Painel de Módulos >> Portal do Coordenador de área >> Acompanhar Preenchimento de Ficha de Avaliação

Dados para Consulta

* Evento de Classificação

Evento criado para demonstração

Área de Avaliação

Área preenchida automaticamente

* Fase

Análise

Consultor

- SELECIONE -

* Exportar relatório para

HTML XLS

Consultar Cancelar

É possível utilizar o filtro para pesquisar todas as fichas ou as fichas de um consultor específico, clicando na caixa de seleção **Consultor**.

Este relatório poderá ser gerado em HTML ou Excel.

8. Solicitar estorno da ficha

The screenshot shows the Sucupira platform interface for a 'Portal do Coordenador de área'. At the top right, there is a session timer 'Tempo Restante de Sessão: 00:15' and a dropdown menu for 'NOME SOBRENOME'. Below this is a navigation bar with tabs: 'Solicitações', 'Propostas', 'Ficha de avaliação', 'Diligência', 'Qualis', 'Apoio ao preenchimento', and 'Consultas e relatórios'. Underneath, there are sub-tabs: 'Solicitações', 'Ficha de avaliação', 'Cursos novos', 'Qualis', 'Produção intelectual' (highlighted with a red box), 'Destaque', and 'Indicadores'. The main content area is divided into two columns of links. The left column includes 'Ficha de avaliação de produção Intelectual' with sub-links: 'Validar ficha de avaliação', 'Preencher ficha de avaliação', 'Homologar ficha de avaliação', and 'Solicitar estorno' (highlighted with a red box). The right column includes 'Produções para classificação' with sub-links: 'Indicar' and 'Listar/alterar'. Other sections include 'Unificar/desunificar produção Intelectual' and 'Unificar/desunificar produções Intelectuais sugeridas'. On the right side, there is a 'Dados do usuário' section with a profile picture placeholder and user details: 'Perfil: Coordenador de Área', 'Nome: NOME SOBRENOME', and 'E-mail: nome.sobrenome@dominio.com'.

Após homologar uma ficha não será mais possível fazer qualquer alteração. Caso o coordenador de área deseje corrigir uma ficha já homologada, poderá usar a opção **Solicitar Estorno**.

The screenshot shows the 'Solicitar Estorno de Ficha de Avaliação' form. The breadcrumb path is 'Painel de Módulos >> Portal do Coordenador de área >> Solicitar Estorno de Ficha de Avaliação'. The form is titled 'Dados para Consulta' and contains four dropdown menus: '* Evento de Classificação' (selected: 'Evento criado para demonstração'), '* Área de Avaliação' (selected: 'Área preenchida automaticamente'), '* Fase' (selected: 'Análise'), and 'Situação da Ficha' (selected: 'Homologada'). At the bottom of the form are two buttons: 'Consultar' and 'Cancelar'.

Após a seleção do **Evento de Classificação** e da **Fase** (Análise ou Reconsideração) uma nova tabela será exibida.

Fichas de Avaliação

Legenda: 🔍 Visualizar Ficha Selecionar Produção Unificada

<input type="checkbox"/> Título	Autor Principal	IES	Programa	Situação da Ficha	Pontos da Produção	Estrato	Ações
<input type="checkbox"/> 8 ROLE OF CELL DEATH PATHWAYS IN RESPONSE TO PHOTODYNAMIC THERAPY IN GLIOMAS	LEONARDO BARCELOS DE PAULA	USP/RP	QUÍMICA (33002029031P8)	Homologada	55	L3	<input checked="" type="checkbox"/>

Início Anterior 1 Próxima Fim

1 a 1 de 1 registro(s)

Solicitar Estorno Cancelar

O coordenador deverá clicar no ícone verde da coluna Ações e um campo obrigatório para justificativa da solicitação de estorno será aberto.

CLASSIFICAÇÃO

* Motivo da Solicitação de Estorno:

Quantidade de caracteres digitados: 0/4000

Solicitar Estorno Cancelar

Caso o coordenador queira solicitar o estorno de várias fichas basta selecionar as obras usando o *checkbox* da coluna da esquerda e fazer uma única justificativa.

Painel de Módulos >> Portal do Coordenador de área >> Solicitar Estorno de Fichas de Avaliação

Fichas de Avaliação

Legenda: 🔍 Visualizar Ficha Selecionar Produção Unificada

Título	Autor Principal	IES	Programa	Situação da Ficha	Pontos da Produção	Estrato	Ações
8 ROLE OF CELL DEATH PATHWAYS IN RESPONSE TO PHOTODYNAMIC THERAPY IN GLIOMAS	LEONARDO BARCELOS DE PAULA	USP/RP	QUÍMICA (33002029031P8)	Homologada	55	L3	

* Motivo da Solicitação de Estorno:

Quantidade de caracteres digitados: 0/4000

Solicitar Estorno Cancelar