

TUTORIAL:

Como se pré-inscrever no Programa Pé-de-Meia Licenciaturas





Olá! Seja bem-vindo ao nosso tutorial sobre como realizar a sua pré-inscrição no Programa Pé-de-Meia Licenciaturas.

Vamos guiar você passo a passo para que não tenha dúvidas e possa garantir sua participação no programa. Vamos lá?

PASSO 1: Acesso à Plataforma Freire

Para começar, acesse a Plataforma Freire no endereço freire.capes.gov.br. Este é o ambiente onde você realizará sua pré-inscrição no Programa Pé-de-Meia Licenciaturas.

Clique no botão de acesso e entre utilizando sua senha do gov.br.



PASSO 2:

Cadastro do Currículo

The screenshot displays the 'Currículo do Usuário' (User Curriculum) page. At the top, there is a progress bar with five steps, the last of which is completed and marked with a green checkmark. Below the progress bar, there is a section for 'Identificação' (Identification) with fields for Name, CPF, and a photo. Below that is a 'Contato' (Contact) section with fields for phone number and email. At the bottom is a 'Endereço Residencial' (Residential Address) section with fields for street name, number, city, state, and ZIP code. A blue circle highlights the 'Salvar' (Save) button at the bottom right of the form.

Antes de se pré-inscrever no programa, você precisa cadastrar seu currículo na Plataforma Freire.

Para isso: ✓ Acesse a aba de Identificação.
✓ Preencha seus dados pessoais e atualize e confirme seus contatos. ✓ Não é obrigatório preencher todas as informações do currículo agora.

Você poderá complementá-las posteriormente, após o início do seu curso.

PASSO 3:

Aceite do Termo de Adesão

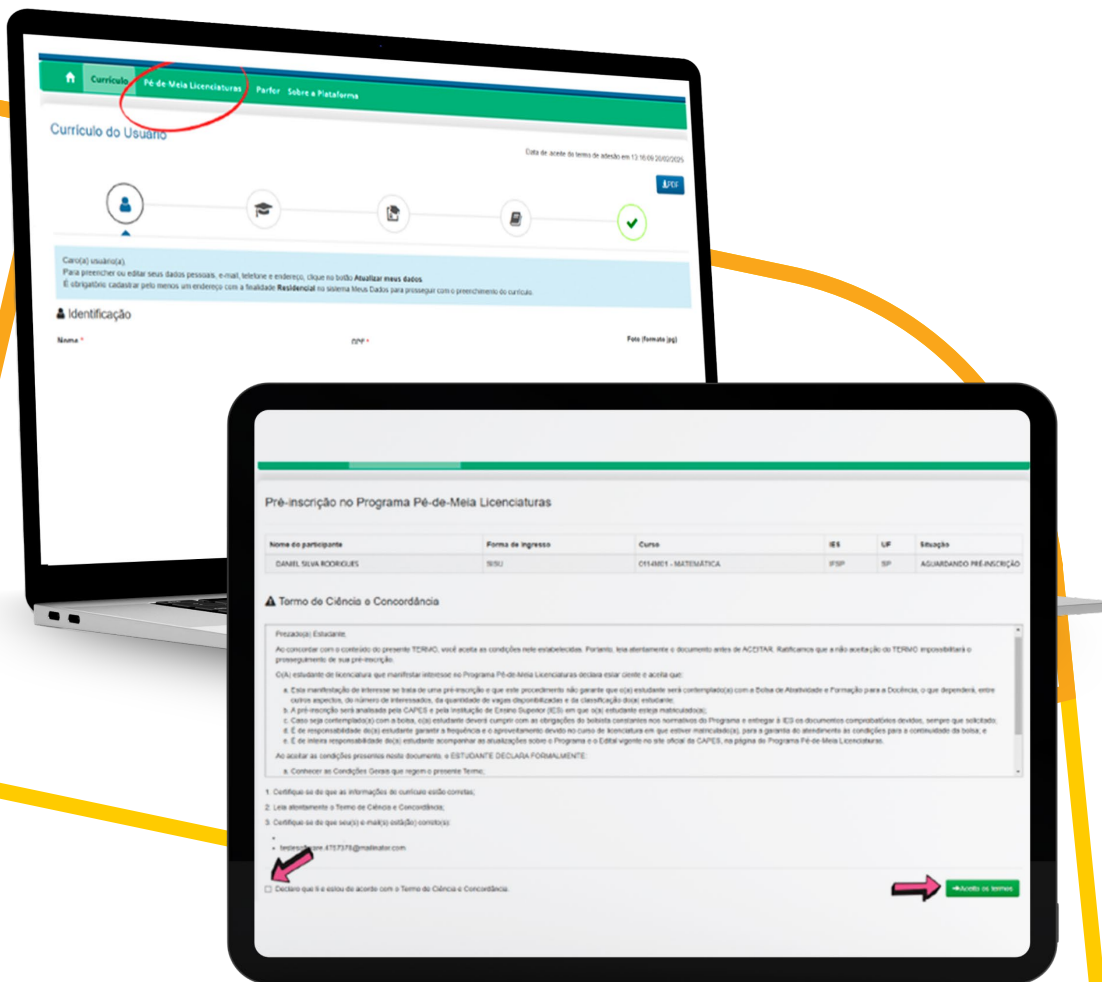
Para concluir o cadastro na Plataforma Freire, é necessário aceitar o Termo de Adesão e as Condições de Uso.

Acesse a aba "Termo de Adesão", leia atentamente e clique para aceitar.



PASSO 4:

Pré-Inscrição no Pé-de-Meia Licenciaturas



Agora sim, você poderá se pré-inscrever no Programa Pé-de-Meia Licenciaturas!

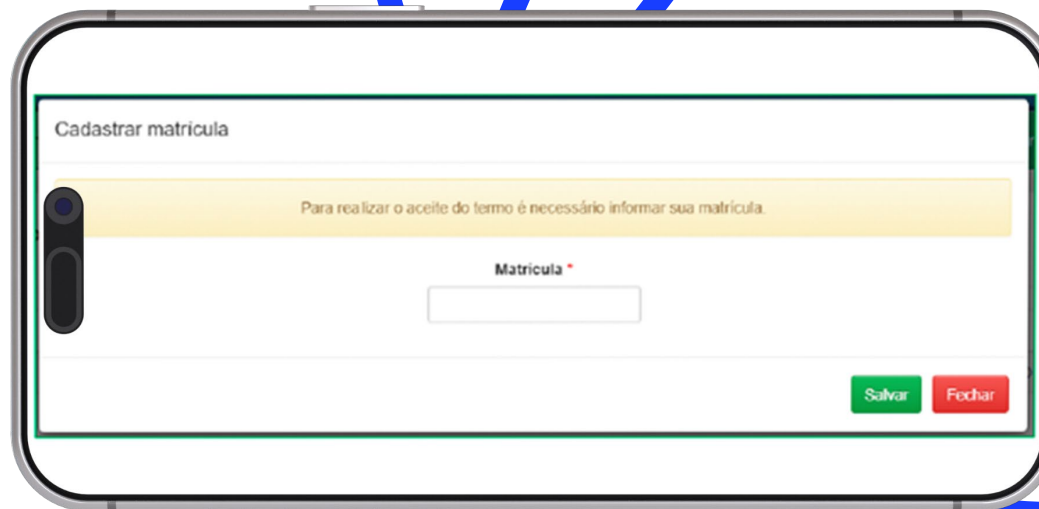
Para isso: ✓ Acesse a aba "Pé-de-Meia Licenciaturas". ✓ Confira seus dados cadastrados. ✓ Leia atentamente o Termo de Ciência e Concordância. ✓ Marque a opção "Declaro que li e estou de acordo com o Termo de Ciência e Concordância". ✓ Clique no botão de aceite.

PASSO 5:

Preenchimento da Matrícula

Um campo para preenchimento da matrícula aparecerá. Caso já esteja matriculado, inclua o número no campo. Caso ainda não possua um número de matrícula, o seu CPF poderá ser inserido.

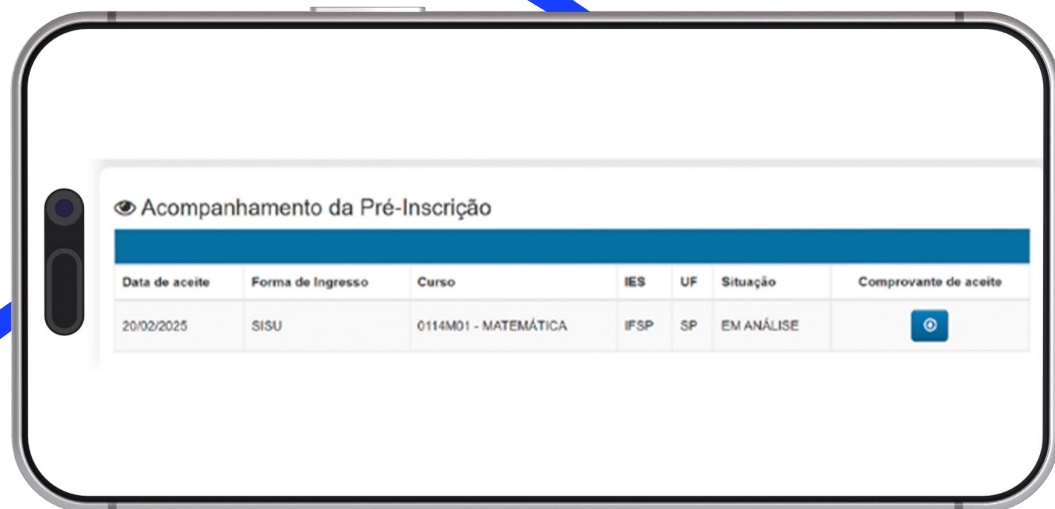
Lembre-se de que, caso a matrícula não seja informada neste momento, essa informação será exigida quando o ponto focal da Instituição de Educação Superior for cadastrar o estudante no pagamento de bolsas. A matrícula é obrigatória e o estudante só receberá o primeiro pagamento se a matrícula for confirmada.




The image shows a smartphone screen displaying a web form titled "Cadastrar matricula". The form has a yellow warning banner at the top that reads "Para realizar o aceite do termo é necessário informar sua matricula." Below this, there is a label "Matricula *" followed by an empty text input field. At the bottom right of the form, there are two buttons: a green "Salvar" button and a red "Fechar" button.

PASSO 6:

Acompanhamento da Inscrição



Acompanhamento da Pré-Inscrição

Data de aceite	Forma de Ingresso	Curso	IES	UF	Situação	Comprovante de aceite
20/02/2025	SISU	0114M01 - MATEMÁTICA	IFSP	SP	EM ANÁLISE	

Pronto! Sua pré-inscrição foi recebida. Agora, você pode acompanhar a situação na mesma aba "Pé-de-Meia Licenciaturas".

Fique atento ao cronograma do edital para saber a data de divulgação dos resultados.

Se tiver dúvidas, entre em contato pelo e-mail pdm.licenciaturas@capes.gov.br.

Não deixe para a última hora! Faça sua pré-inscrição e aproveite essa oportunidade.