

Coordenação de Aperfeiçoamento de Pessoal de Nível Superior – CAPES  
Diretoria de Programas e Bolsas no País – DPB  
Coordenação-Geral de Fomento a Ações Estratégicas – CGFAE

# Parceria CAPES/FAP

Março/2023

# Parceria CAPES/FAPs

## Modelo Anterior

**PORTARIA Nº 106, DE 13 DE AGOSTO DE 2014**

**Art. 1º** O Programa CAPES/FAP tem como objetivo promover a capilarização de ações voltadas à formação de recursos humanos altamente qualificados, **com vistas a reduzir as assimetrias regionais**, fortalecer e ampliar a pós-graduação e a pesquisa nos Estados da Federação, propiciando o desenvolvimento científico, tecnológico e de inovação do País.

# Parceria CAPES/FAPs ACTs Antigos



25 acordos vigentes  
em 2017/18  
(2012 a 2022)  
R\$ 1,02 bilhão

## NORTE (6 ACORDOS)

FAPERO (RO)  
FAPEAP (AP)  
FAPESPA (PA)  
FAPEAM (AM)  
FAPT (TO)  
FAPAC (AC)

## NORDESTE (9 ACORDOS)

FAPEPI (PI)  
FUNCAP (CE)  
FAPEMA (MA)  
FACEPE (PE)  
FAPITEC (SE)  
FAPESQ (PB)  
FAPEAL (AL)  
FAPESB (BA)  
FAPERN (RN)

## CETRO-OESTE (3 ACORDOS)

FAPEG (GO)  
FAPEMAT (MT)  
FUNDECT (MS)

## SUDESTE (4 ACORDOS)

FAPERJ (RJ)  
FAPESP (SP)  
FAPES (ES)  
FAPEMIG (MG)

## SUL (3 ACORDOS)

FAPERGS (RS)  
ARAUCÁRIA (PR)  
FAPESC (SC)



# Parceria CAPES/FAPs

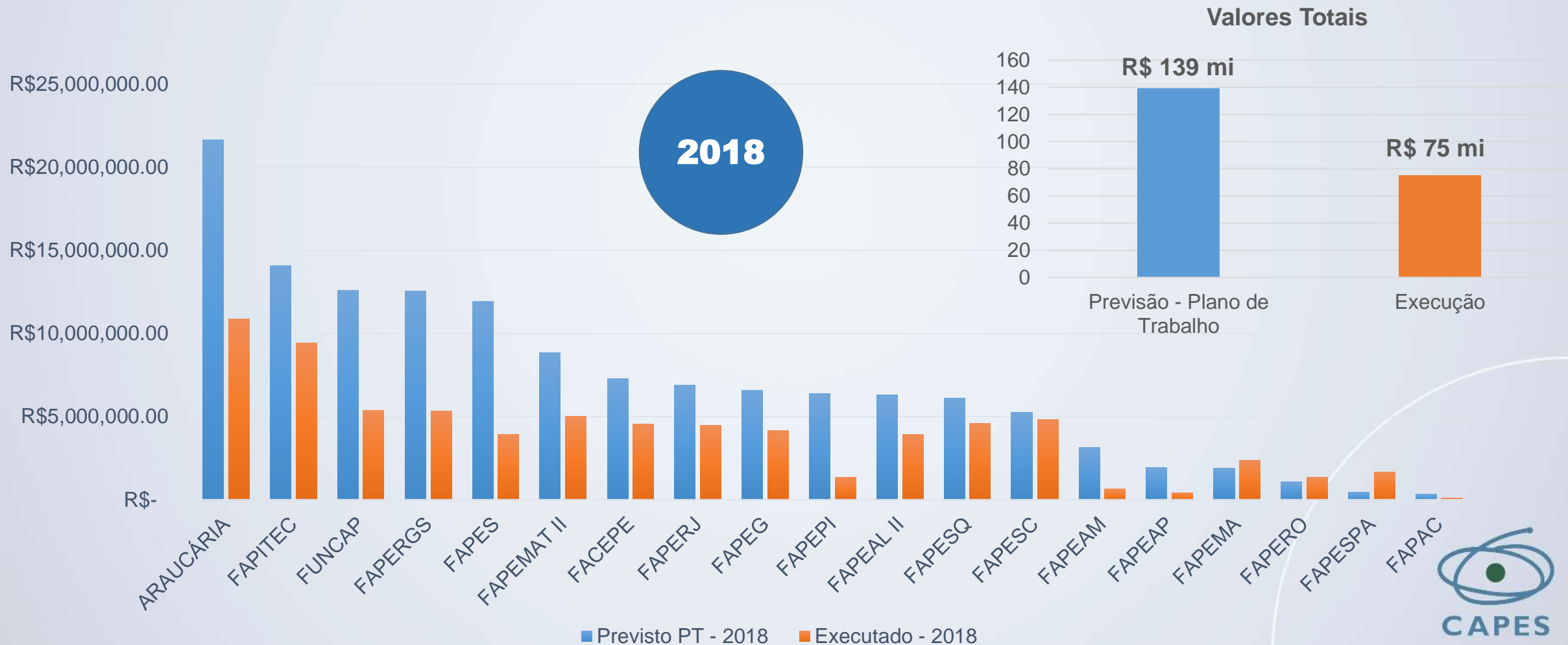
## ACTs Antigos

FAP	UF	Valor do ACT
FAPESP	São Paulo	R\$ 243.316.906,56
ARAUCÁRIA	Paraná	R\$ 113.053.840,00
FAPERGS	Rio Grande do Sul	R\$ 70.293.600,00
FAPITEC	Sergipe	R\$ 53.382.376,00
FAPEG	Goiás	R\$ 52.199.414,40
FUNCAP	Ceará	R\$ 47.777.203,20
FAPEMIG	Minas Gerais	R\$ 46.000.000,00
FAPERJ	Rio de Janeiro	R\$ 40.140.000,00
FAPES	Espírito Santo	R\$ 39.357.300,00
FAPESC	Santa Catarina	R\$ 34.526.900,00
FAPEMAT	Mato Grosso	R\$ 32.347.500,00
FACEPE	Pernambuco	R\$ 28.644.000,00
FAPESQ	Paraíba	R\$ 24.007.200,00

FAPEAL	Alagoas	R\$ 23.184.000,00
FAPESB	Bahia	R\$ 21.224.000,00
FAPEMA	Maranhão	R\$ 20.306.601,60
FAPEPI	Piauí	R\$ 19.896.000,00
FAPERN	Rio Grande do Norte	R\$ 16.449.190,24
FAPESPA	Pará	R\$ 16.443.050,40
FUNDECT	Mato Grosso do Sul	R\$ 16.389.785,36
FAPERO	Rondônia	R\$ 16.030.040,32
FAPAC	Acre	R\$ 14.961.151,20
FAPEAM	Amazonas	R\$ 14.486.400,00
FAPT	Tocantins	R\$ 11.507.160,96
FAPEAP	Amapá	R\$ 6.398.920,32
<b>TOTAL</b>		<b>R\$ 1.022.322.540,56</b>

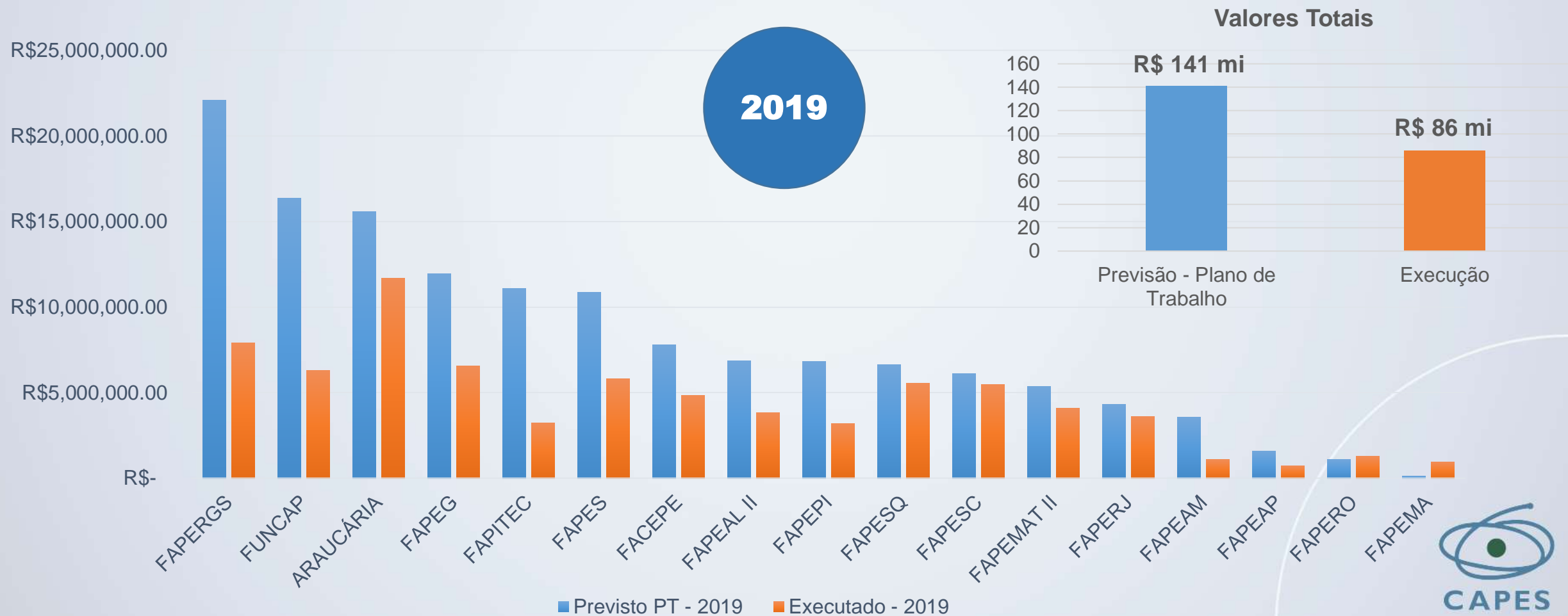
# Parceria CAPES/FAPs

## Modelo Anterior (Balcão)



# Parceria CAPES/FAPs

## Modelo Anterior (Balcão)



# Parceria CAPES/FAPs

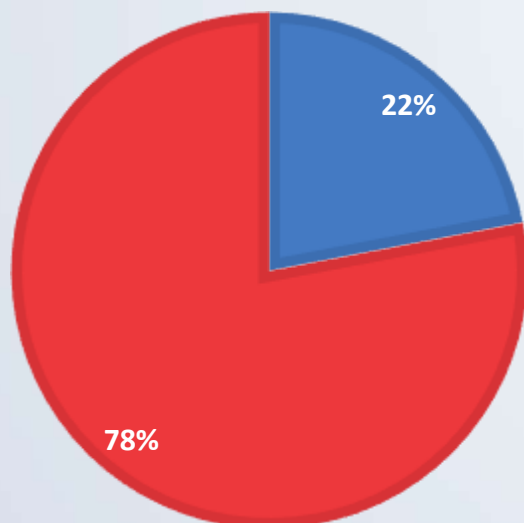
## Modelo Anterior

### ACTs Anteriores (2019)

Amostra: 18 FAPS

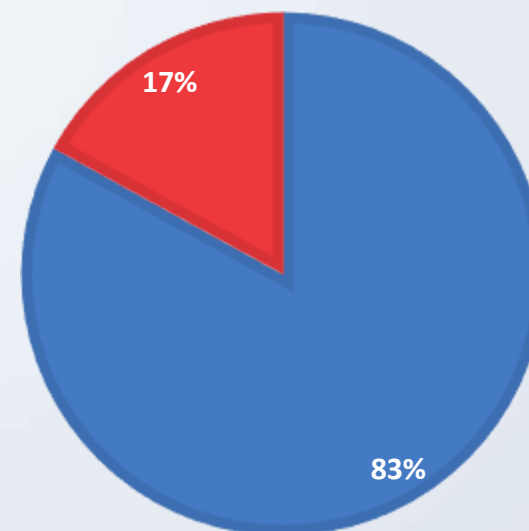
HÁ ESTUDO DE DEMANDA ANTERIOR À ASSINATURA DO ACORDO?

■ Sim ■ Não



HÁ ALINHAMENTO ENTRE OS EDITAIS E AS METAS DO ACORDO DE COOPERAÇÃO?

■ Sim ■ Não



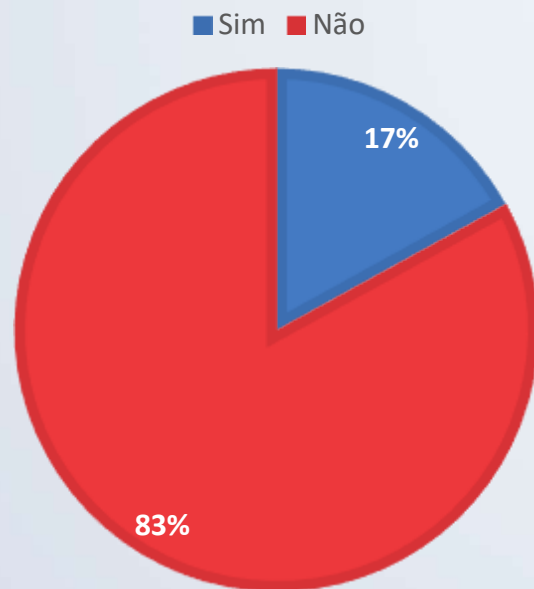
# Parceria CAPES/FAPs

## Modelo Anterior

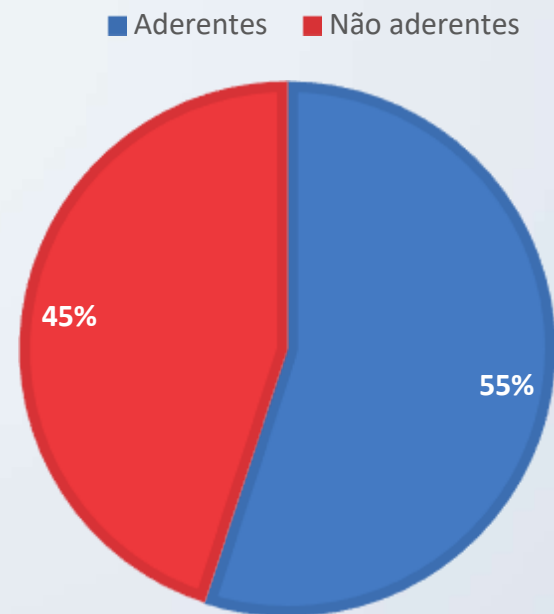
### ACTs Anteriores (2019)

Amostra: 18 FAPs

OS EDITAIS IDENTIFICAM AS NECESSIDADES REGIONAIS/TEMAS PRIORITÁRIOS/ESTRATÉGICOS?



HÁ ADERÊNCIA DAS METAS E EDITAIS EM RELAÇÃO ÀS POLÍTICAS DA CAPES?





# Parceria CAPES/FAPs

## Limitações do modelo anterior

### ACHADOS E AJUSTES

- 1 Programa não contribuía para correção de assimetrias regionais;
- 2 Inexistência de estudos prévios para identificar temas prioritários;
- 3 Muitas metas pactuadas não eram aderentes à missão da CAPES;
- 4 Falta de transparência na execução e publicidade dos instrumentos;
- 5 Dificuldade de acompanhar execução da contrapartida das FAPs;
- 6 ACTs pactuados sem garantia orçamentária para publicação dos editais;
- 7 Dificuldade no acompanhamento das bolsas.

# Parceria CAPES/FAPs

## Limitações do modelo anterior

### ACHADOS E AJUSTES

1

Distribuição de recursos com base em indicador de consolidação;

2

Exigência de oficinas de priorização para definição de temas prioritários;

3

ACTs estão vinculados a Editais publicados pela CAPES;

4

Publicação dos ACTs e Planos de Trabalho no site da CAPES e do parceiro;

5

Contrapartida das FAPs tornou-se item de análise técnica no edital;

6

ACTs nascem com garantia orçamentária vinculada ao edital CAPES;

7

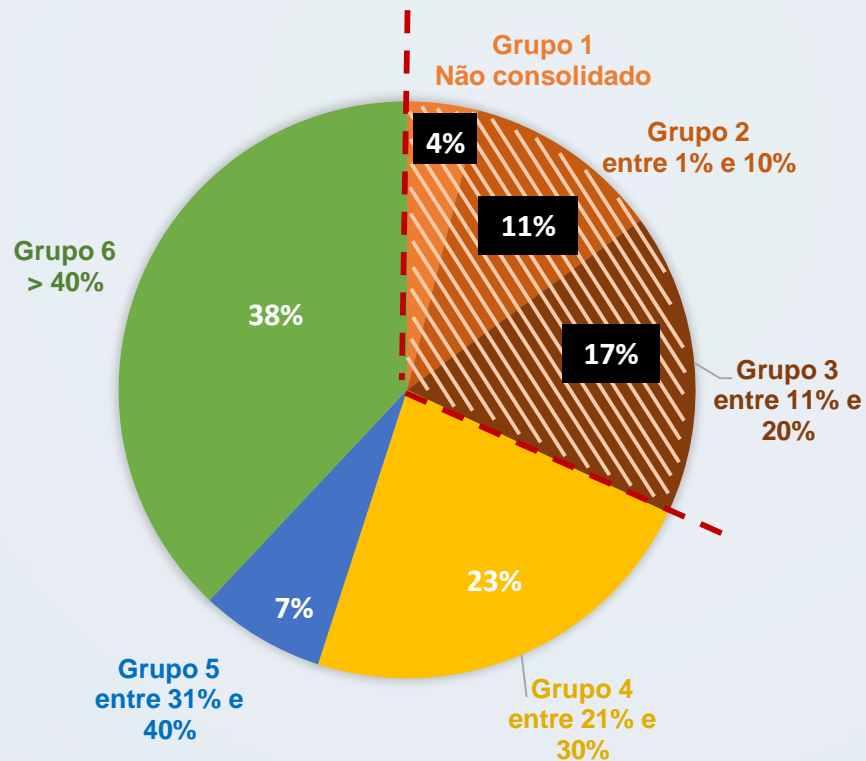
Bolsas cadastradas no início da implementação.

# Parceria CAPES/FAPs

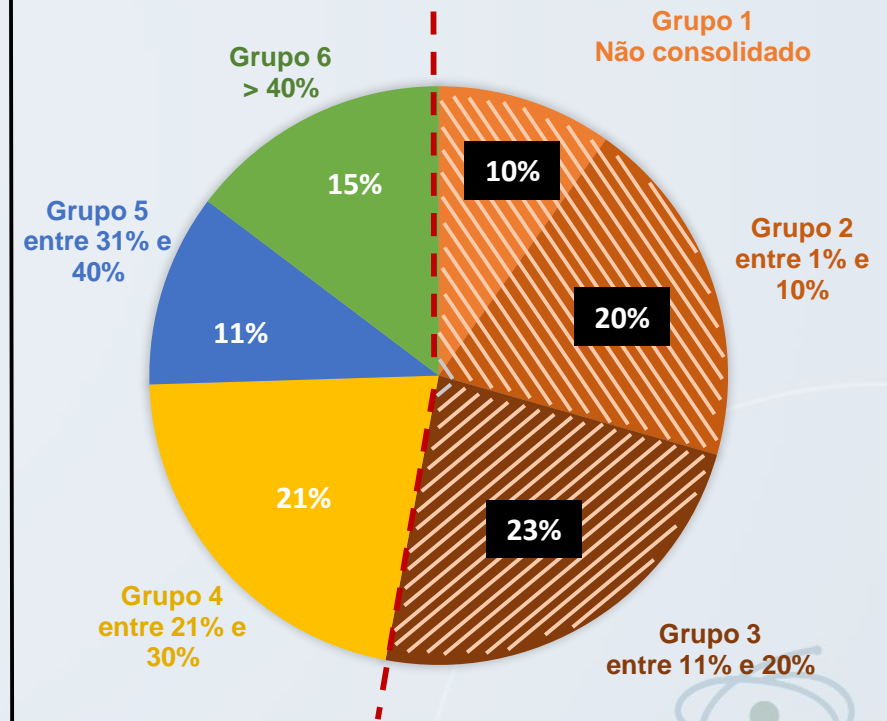
## Distribuição orçamentária

Grupos de Consolidação	FAP	% PG (acad.)
Grupo 1 Não consolidado	FAPEAP	1,3%
	FAPERR	
	FAPAC	
	FAPERO	
Grupo 2 entre 1% e 10%	FAPEAL	5,7%
	FAPT	
	FAPEPI	
	FAPEMA	
Grupo 3 entre 11% e 20%	FAPEMAT	13%
	FAPEAM	
	FAPITEC	
	FAPEG	
	FUNDECT	
	FAPESPA	
Grupo 4 entre 21% e 30%	FAPESQ	20%
	FAPESB	
	FAPERN	
	FAPES	
	FUNCAP	
Grupo 5 entre 31% e 40%	ARAUCÁRIA	17%
	FACEPE	
Grupo 6 > 40%	FAPEMIG	44%
	FAPDF	
	FAPERGS	
	FAPESC	
	FAPERJ	
	FAPESP	

ATÉ 2019  
% ORÇ. MOD. ANTIGO (BALCÃO)



A PARTIR DE 2020  
% ORÇ. MOD. ATUAL



# Parceria CAPES/FAPs

## Em execução

Edital nº 18/2020 | PDPG – Parceria Estratégica nos Estados

### OBJETIVO

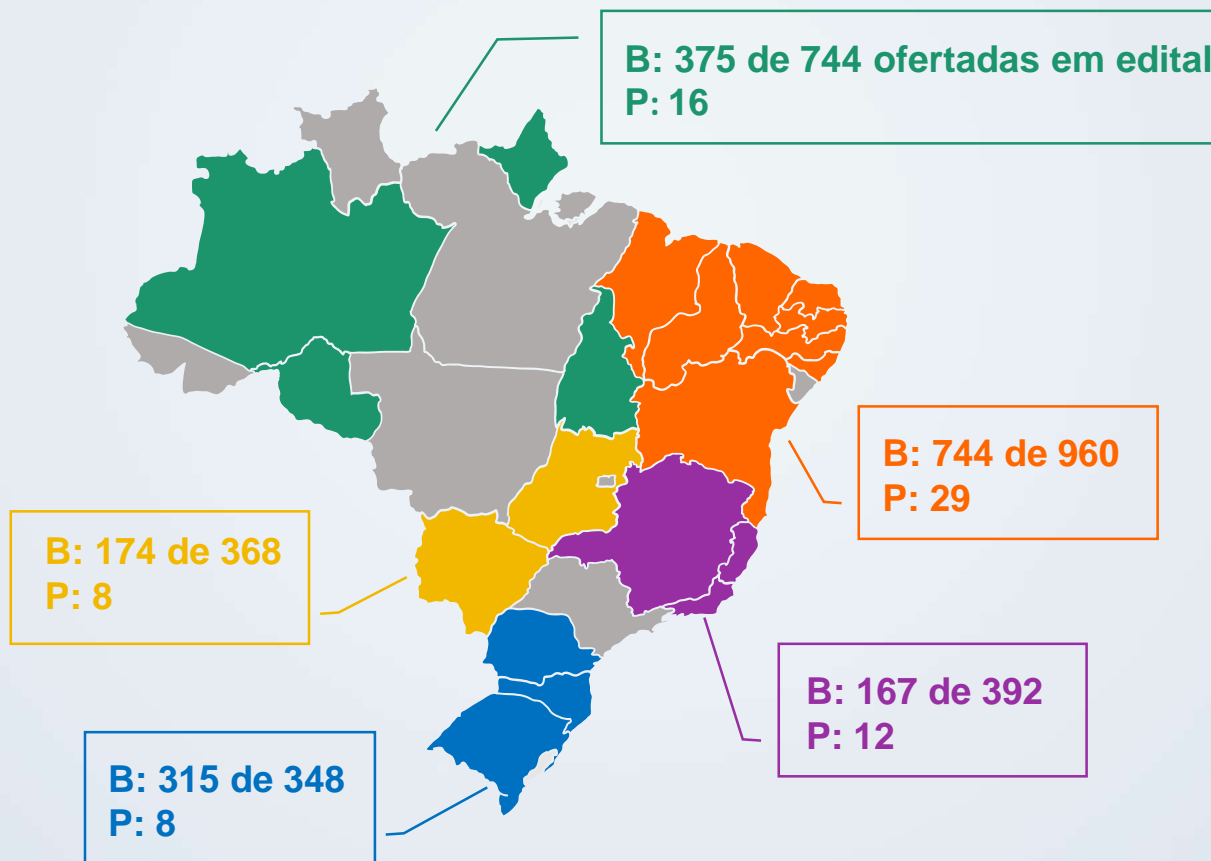
Capilarização das ações de formação de recursos humanos altamente qualificados em temas prioritários identificados nos Estados.

### PROJETOS APROVADOS

73 projetos

### PARTICIPAÇÃO

20 FAPS



### MODALIDADE DE APOIO

CAPES: bolsas de ME, DO e PD  
FAP: custeio

### CONCESSÃO

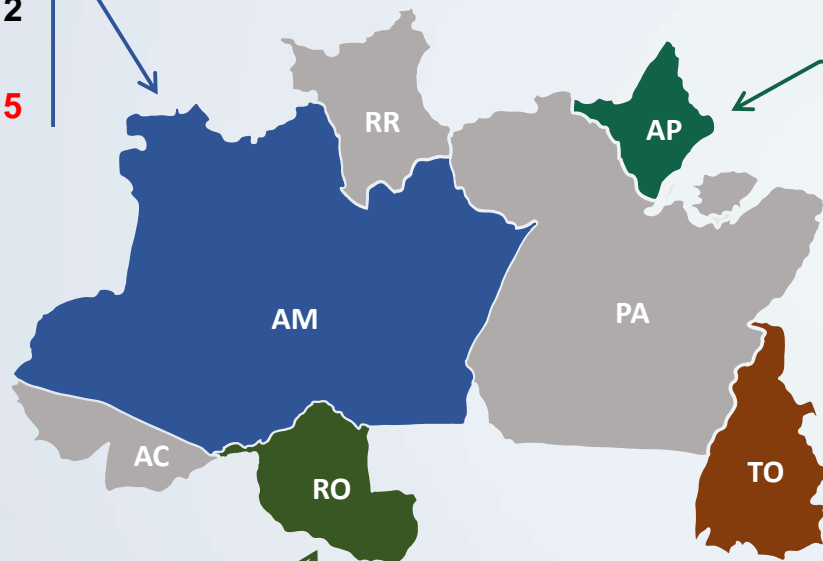
R\$ 93,9 milhões (CAPES)  
R\$ 33 milhões (FAP)  
1.775 bolsas

# PDPG – Parceria Estratégica nos Estados

## Edital nº 18/2020

### Execução - CAPES

Execução: **ME 25 de 40**  
DO 12 de 12  
PD 6 de 6  
Perda: **ME 15**







Execução: **ME 68 de 70**  
DO 7 de 7  
PD 7 de 11  
Perda: **ME 2** | Saldo: **PD 4**

Execução: **ME 90 de 95**  
DO 10 de 10  
PD 8 de 12  
Perda: **ME 5** | Saldo: **PD 4**

Execução: **ME 112 de 112**

### Valores Totais

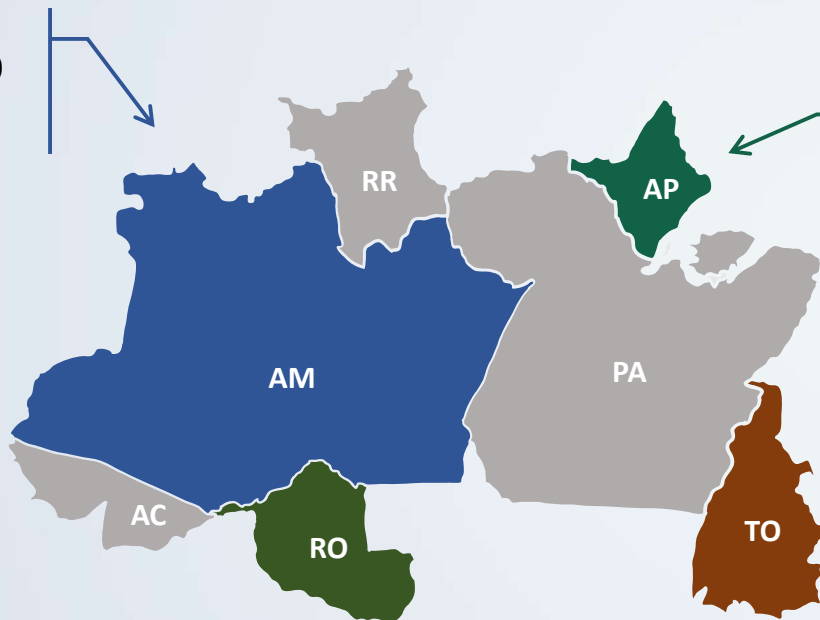
-  **Investimento:** R\$ 15,9 milhões
-  **Concessão:** 375 bolsas
-  **Implementação:** 353 bolsas (94%)
-  **Perda:** **ME: 22 bolsas**  
**Saldo:** **PD: 8 bolsas**

# PDPG – Parceria Estratégica nos Estados

## Edital nº 18/2020 (Contrapartida FAPs)

### Execução da contrapartida

Previsto: R\$ 1.789.752,00  
Executado: R\$ 982.029,00  
**% Executado: 55%**






Previsto: R\$ 1.084.840,00  
Executado: R\$ 403.210,00  
**% Executado: 37%**

Previsto: R\$ 1.471.927,00  
Executado: R\$ 480.240,00  
**% Executado: 33%**

Previsto: R\$ 1.209.600,00  
Executado: R\$ 403.200,00  
**% Executado: 33%**

### Valores Totais – Contrapartida FAPs

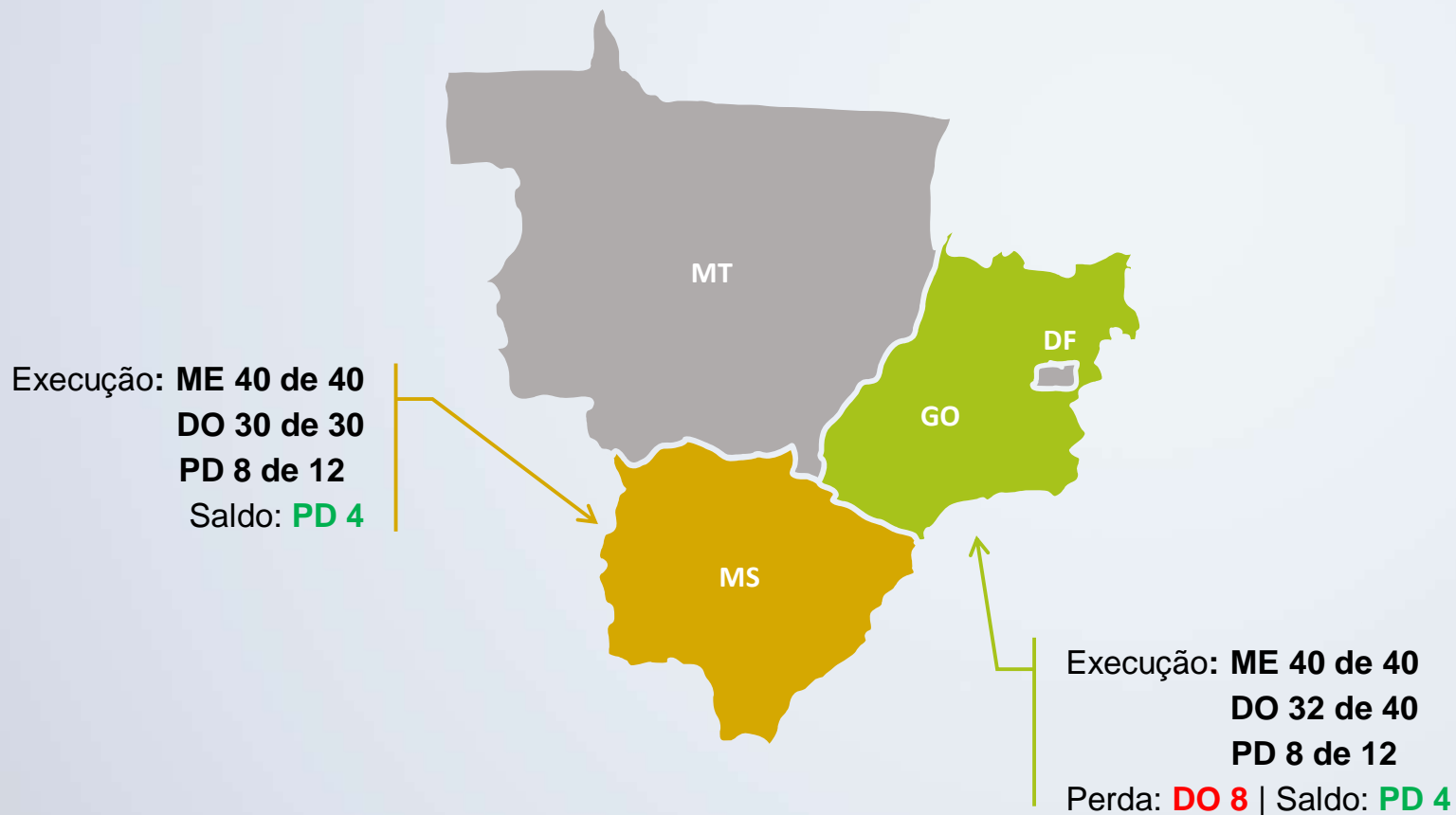
 Investimento: R\$ 5.556.119,00  
 Executado: R\$ 2.268.679,00  
 **% Executado: 41%**

**Meta por UF: mínimo de 50%**





# PDPG – Parceria Estratégica nos Estados

## Edital nº 18/2020

### Execução - CAPES



### Valores Totais

-  **Investimento:** R\$ 11,5 milhões
-  **Concessão:** 174 bolsas
-  **Implementação:** 166 bolsas (95%)
-  **Perda:** **DO 8 bolsas**
- Saldo:** **PD 8 bolsas**

# PDPG – Parceria Estratégica nos Estados

## Edital nº 18/2020 (Contrapartida FAPs)

### Execução da contrapartida

Previsto: R\$ 2.017.080,00  
Executado: R\$ 1.162.080,00  
**% Executado: 58%**



Previsto: R\$ 1.559.520,00  
Executado: R\$ 1.143.648,00  
**% Executado: 73%**

### Valores Totais – Contrapartida FAPs



**Investimento: R\$ 3.576.600,00**



**Executado: R\$ 2.305.728,00**



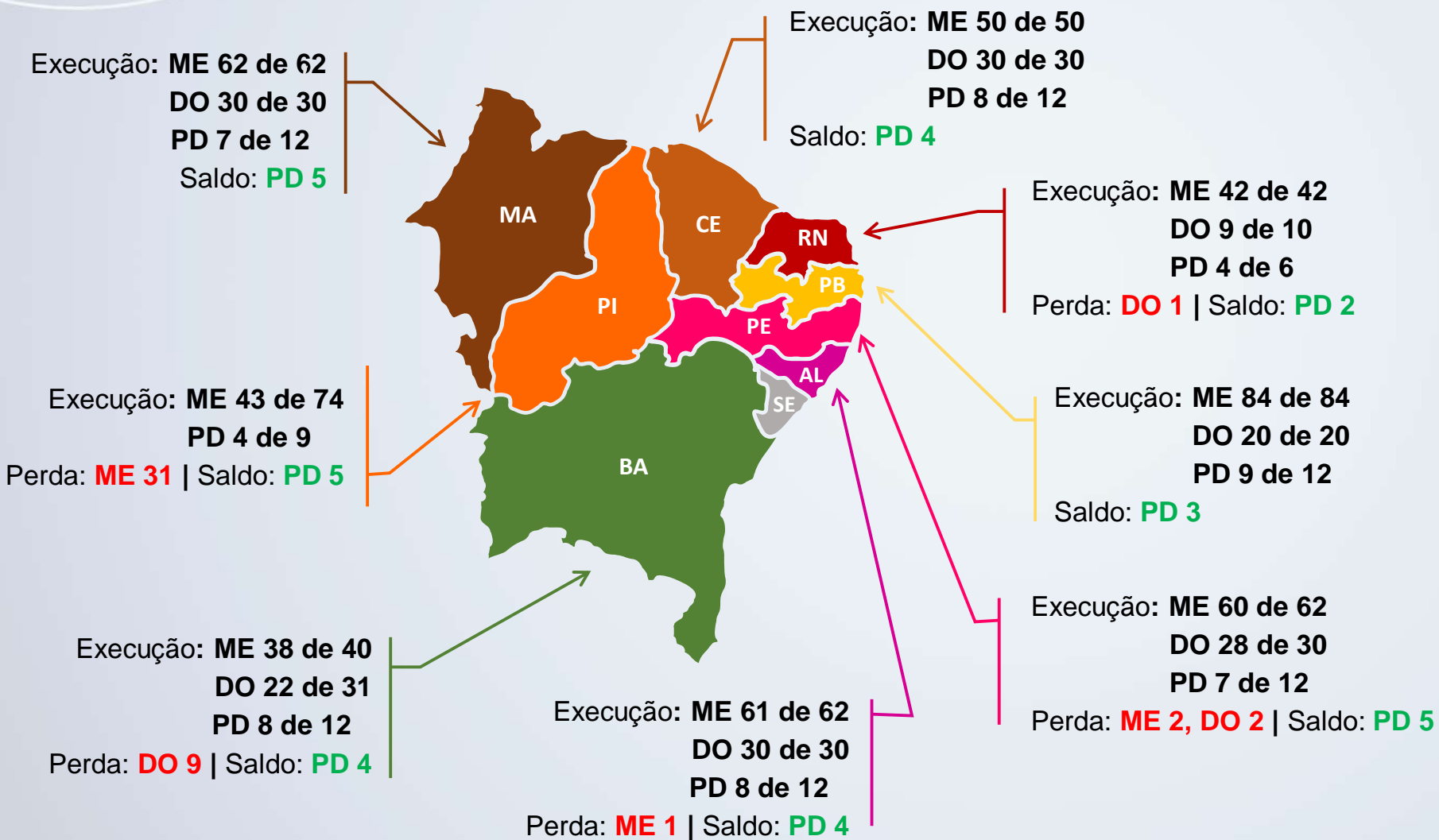
**% Executado: 64%**

**Meta por UF: mínimo de 50%**



# PDPG – Parceria Estratégica nos Estados

## Edital nº 18/2020

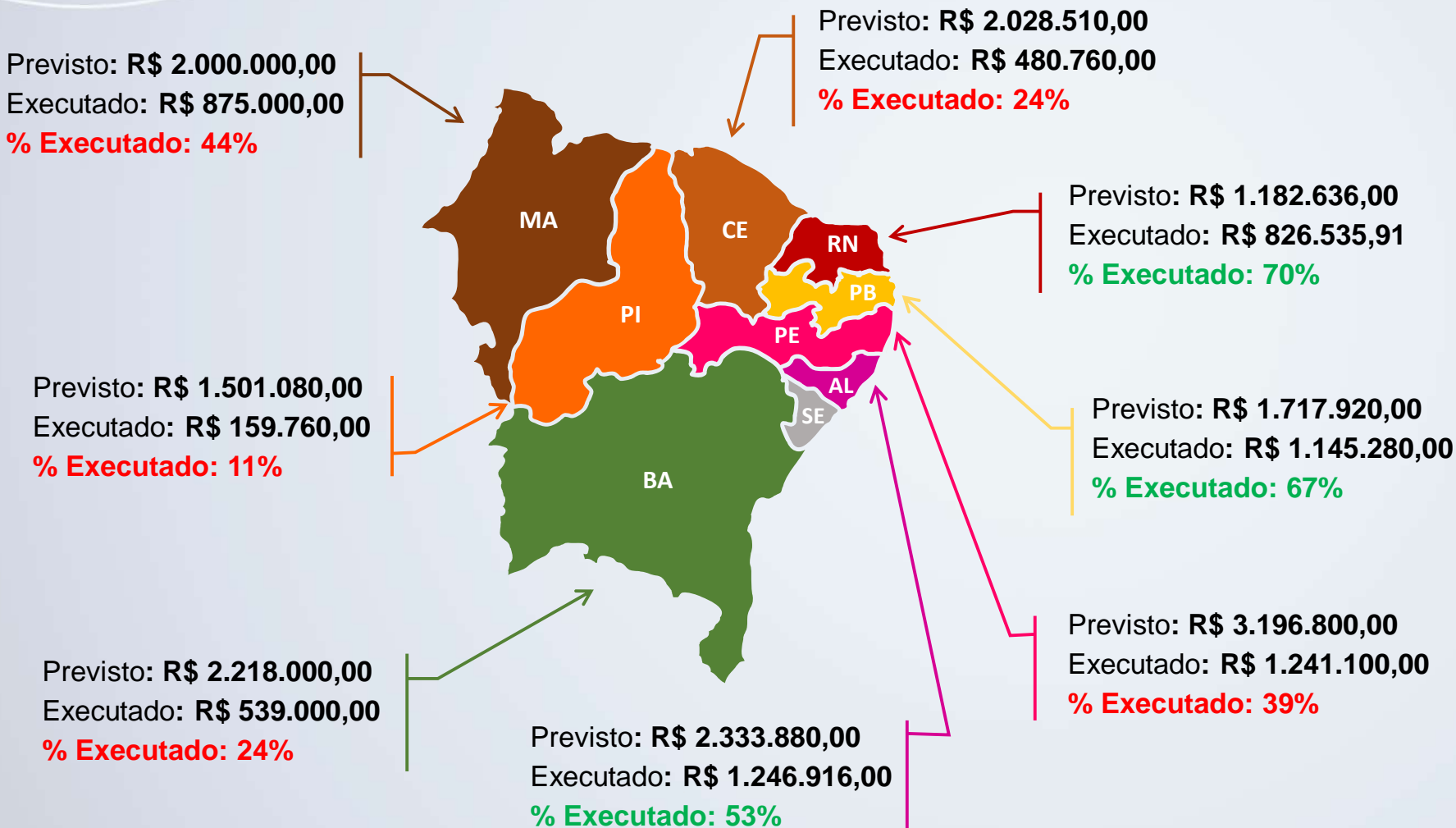


### Valores Totais

- Investimento:** R\$ 40,5 milhões
- Concessão:** 744 bolsas
- Implementação:** 696 bolsas (94%)
- Perda:** ME: 34 bolsas, DO: 12 bolsas, Saldo: PD: 32 bolsas

# PDPG – Parceria Estratégica nos Estados

## Edital nº 18/2020 (Contrapartida FAPs)



**Valores Totais –  
Contrapartida FAPs**

Investimento: R\$ 16.178.826,00

Executado: R\$ 6.514.851,91

**% Executado: 40%**

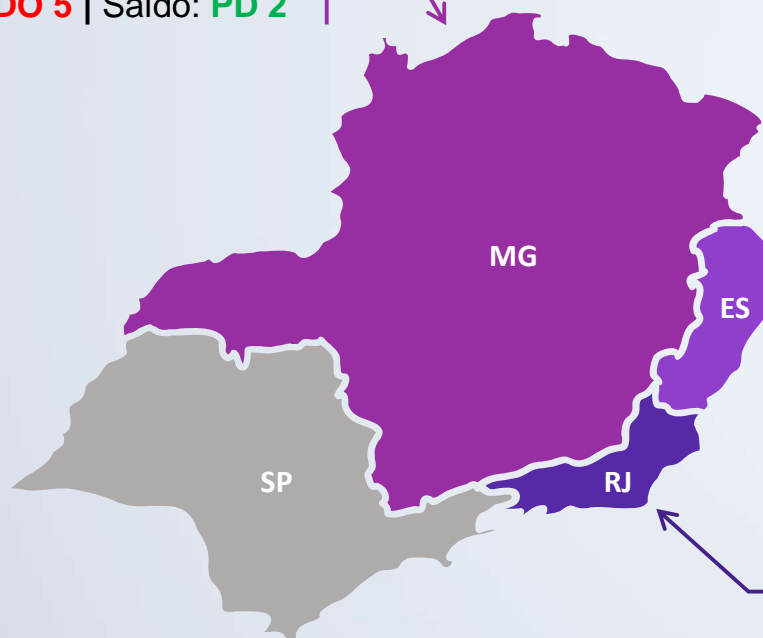
**Meta por UF: mínimo de 50%**

# PDPG – Parceria Estratégica nos Estados

## Edital nº 18/2020

### Execução - CAPES




Execução: **ME 20 de 20**  
**DO 15 de 20**  
**PD 4 de 6**  
Perda: **DO 5** | Saldo: **PD 2**



Execução: **ME 34 de 45**  
**DO 15 de 20**  
**PD 6 de 10**  
Perda: **ME 11; DO 5** | Saldo: **PD 4**

Execução: **ME 11 de 20**  
**DO 18 de 20**  
**PD 2 de 6**  
Perda: **ME 9; DO 2** | Saldo: **PD 4**

### Valores Totais

-  **Investimento:** R\$ 10,5 milhões
-  **Concessão:** 167 bolsas
-  **Implementação:** 135 bolsas (81%)
-  **Perda:** **ME: 20 bolsas**  
**DO: 12 bolsas**  
**Saldo: PD: 10 bolsas**

# PDPG – Parceria Estratégica nos Estados

## Edital nº 18/2020 (Contrapartida FAPs)

### Execução da contrapartida

Previsto: R\$ 938.160,00  
Executado: R\$ 478.041,46  
**% Executado: 51%**




Previsto: R\$ 1.368.720,00  
Executado: R\$ 907.463,04  
**% Executado: 66%**

Previsto: R\$ 3.127.000,00  
Executado: R\$ 1.563.400,00  
**% Executado: 50%**

### Valores Totais - Contrapartida FAPs

 Investimento: R\$ 5.433.880,00

 Executado: R\$ 2.948.904,50

 **% Executado: 54%**

Meta por UF: mínimo de 50%

# PDPG – Parceria Estratégica nos Estados

## Edital nº 18/2020

### Execução - CAPES





Execução: **ME 39 de 40**  
**DO 38 de 40**  
Perda: **ME 1, DO 2**



Execução: **ME 76 de 84**  
**DO 13 de 20**  
**PD 2 de 3**  
Perda: **ME 8, DO 7** | Saldo: **PD 1**

Execução: **ME 128 de 128**

### Valores Totais

-  **Investimento:** R\$ 15,6 milhões
-  **Concessão:** 315 bolsas
-  **Implementação:** 297 bolsas (94%)
-  **Perda:** **ME 9 bolsas**  
**DO 9 bolsas**  
**Saldo:** **PD 1 bolsa**

# PDPG – Parceria Estratégica nos Estados

## Edital nº 18/2020 (Contrapartida FAPs)

### Execução da contrapartida




Previsto: R\$ 2.836.800,00  
Executado: R\$ 948.199,85  
**% Executado: 33%**



Previsto: R\$ 4.304.400,00  
Executado: R\$ 2.378.299,94  
**% Executado: 55%**

Previsto: R\$ 1.382.400,00  
Executado: R\$ 1.382.400,00  
**% Executado: 100%**

### Valores Totais - Contrapartida FAPs

 **Investimento:** R\$ 8.523.600,00  
 **Executado:** R\$ 4.708.899,79  
 **% Executado: 55%**

**Meta por UF: mínimo de 50%**

# Parceria CAPES/FAPs

## Em execução

Edital nº 04/2021 | PDPG – Apoio ao Desenvolvimento da Região Semiárida Brasileira

### OBJETIVO

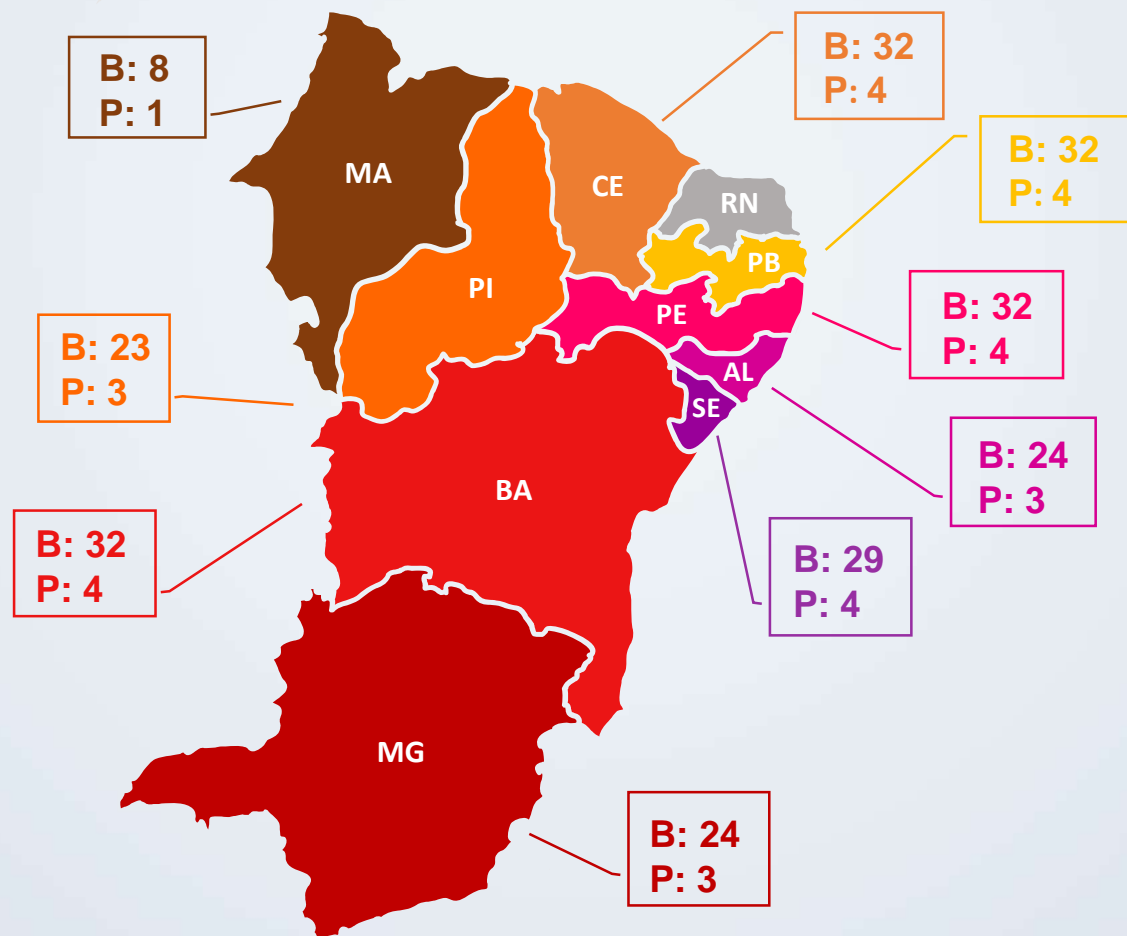
Fomento de pesquisas voltadas ao desenvolvimento **social, econômico e tecnológico** da região Semiárida brasileira.

### PROJETOS APROVADOS

30 projetos

### ESTADOS PARTICIPANTES

9 de 10 elegíveis



### EIXOS ESTRATÉGICOS DO SEMIÁRIDO

- a) Agroindústria
- b) Biotecnologia

### INVESTIMENTO

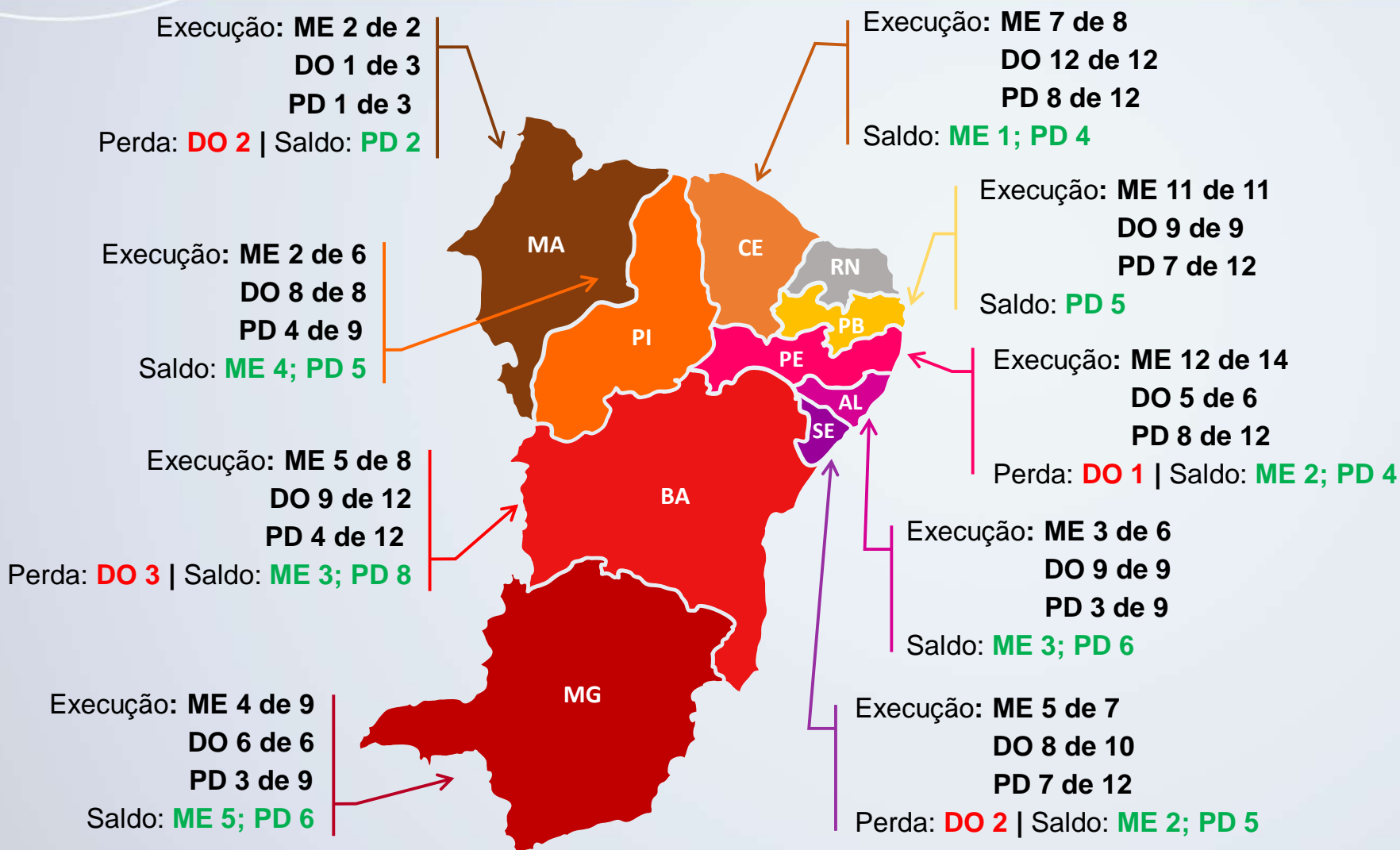
CAPES:

**R\$ 12,9 milhões**

236 bolsas

# Edital nº 04/2021 | PDPG – Semiárido

## Execução - CAPES



### Valores Totais

- Investimento: R\$ 12,9 milhões
- Concessão: 236 bolsas
- Implementação: 228 bolsas (97%)
- Perda: DO: 8 bolsas  
Saldo: ME: 20 bolsas  
PD: 45 bolsa



# Edital nº 04/2021 | PDPG – Semiárido

## Contrapartida - FAPs

Previsto: R\$ 150.000,00  
Executado: R\$ 150.000,00  
**% executado: 100%**

Previsto: R\$ 548.640,00  
Executado: R\$ 69.196,00  
**% executado: 13%**

Previsto: R\$ 509.760,00  
Executado: R\$ 509.760,00  
**% executado: 100%**

Previsto: R\$ 388.560,00  
Executado: R\$ 0,00  
**% executado: 0%**

Previsto: R\$ 470.880,00  
Executado: R\$ 156.960,00  
**% executado: 33,33%**

Previsto: R\$ 470.880,00  
Executado: R\$ 276.000,00  
**% executado: 59%**

Previsto: R\$ 411.480,00  
Executado: R\$ 411.480,00  
**% executado: 100%**

Previsto: R\$ 388.560,00  
Executado: R\$ 193.731,87  
**% executado: 50%**

Previsto: R\$ 490.320,00  
Executado: R\$ 490.320,00  
**% executado: 100%**

### Valores Totais – Contrapartida FAPs



**Investimento: R\$ 3,9 milhões**



**Executado: R\$ 2,3 milhões**



**% Executado: 58%**

**Meta por UF: mínimo de 25%.**

# Parceria CAPES/FAPs

## Em fase de assinatura de ACT

Edital nº 38/2022 | PDPG – Parceria Estratégica nos Estados III

### OBJETIVO

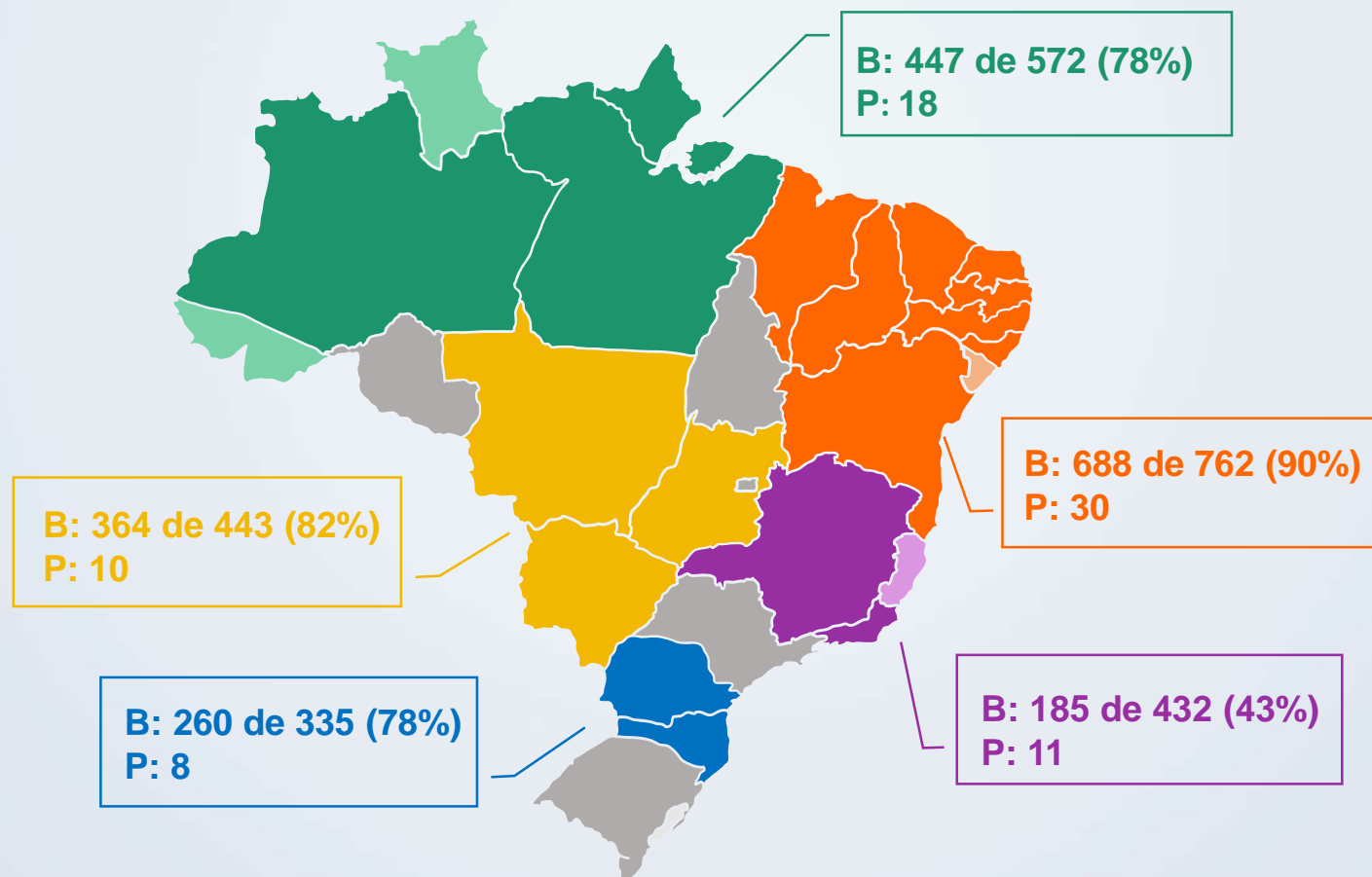
Manutenção da qualidade ou fortalecimento dos PPGs *stricto sensu* acadêmicos

### PROJETOS APOIADOS

77 projetos

### CONCESSÃO

1.944 bolsas



### VALOR CONCEDIDO

R\$ 110,6 milhões

**R\$ 154,1 milhões** (após reajuste)

### PARCEIROS APROVADOS

18 FAPs

4 IFES

# PDPG – Parceria Estratégica nos Estados III

## Edital nº 38/2022

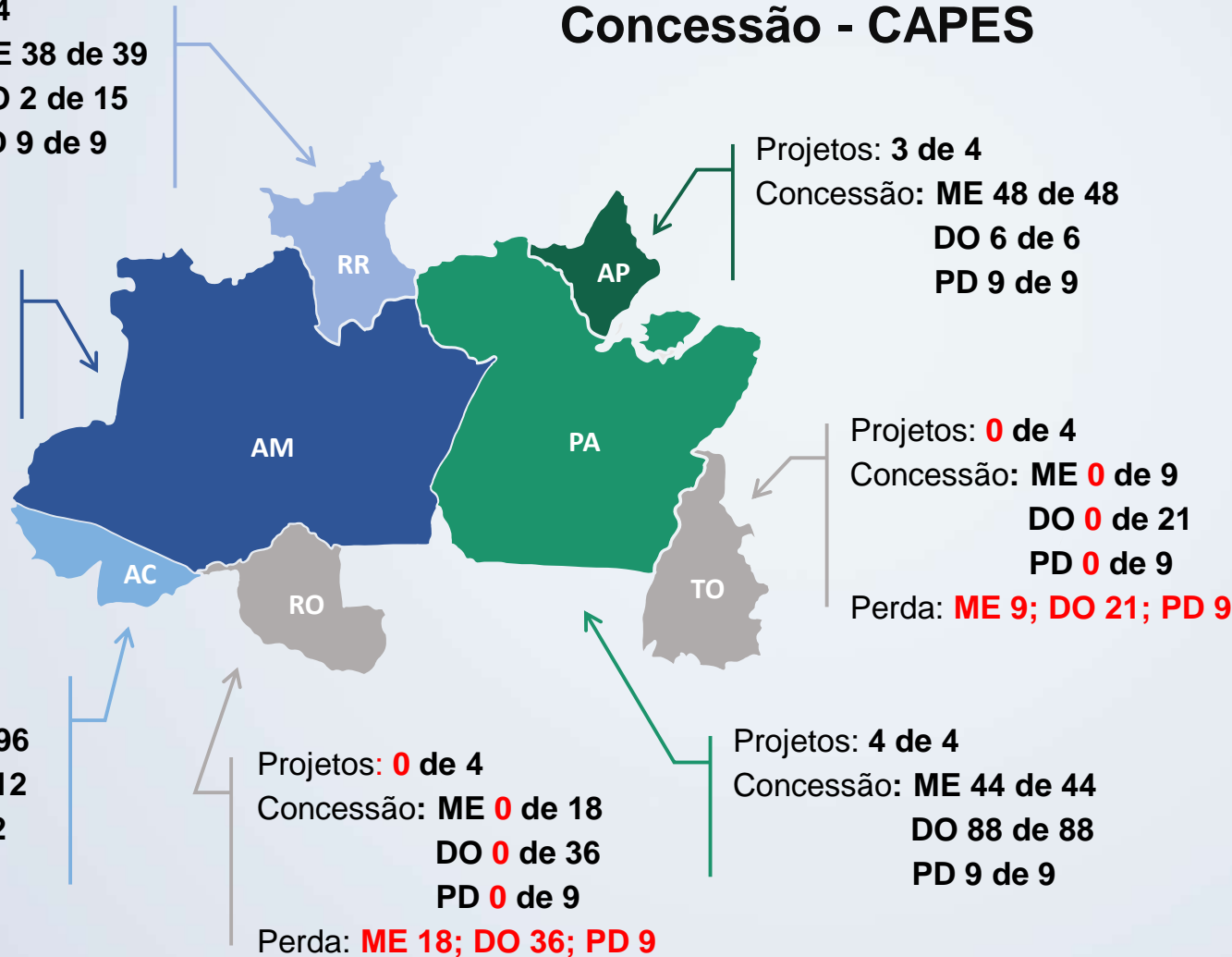
### Concessão - CAPES

Projetos: 3 de 4  
Concessão: ME 38 de 39  
DO 2 de 15  
PD 9 de 9  
Perda: DO 13

Projetos: 3 de 4  
Concessão: ME 48 de 48  
DO 6 de 6  
PD 9 de 9

### Valores Totais

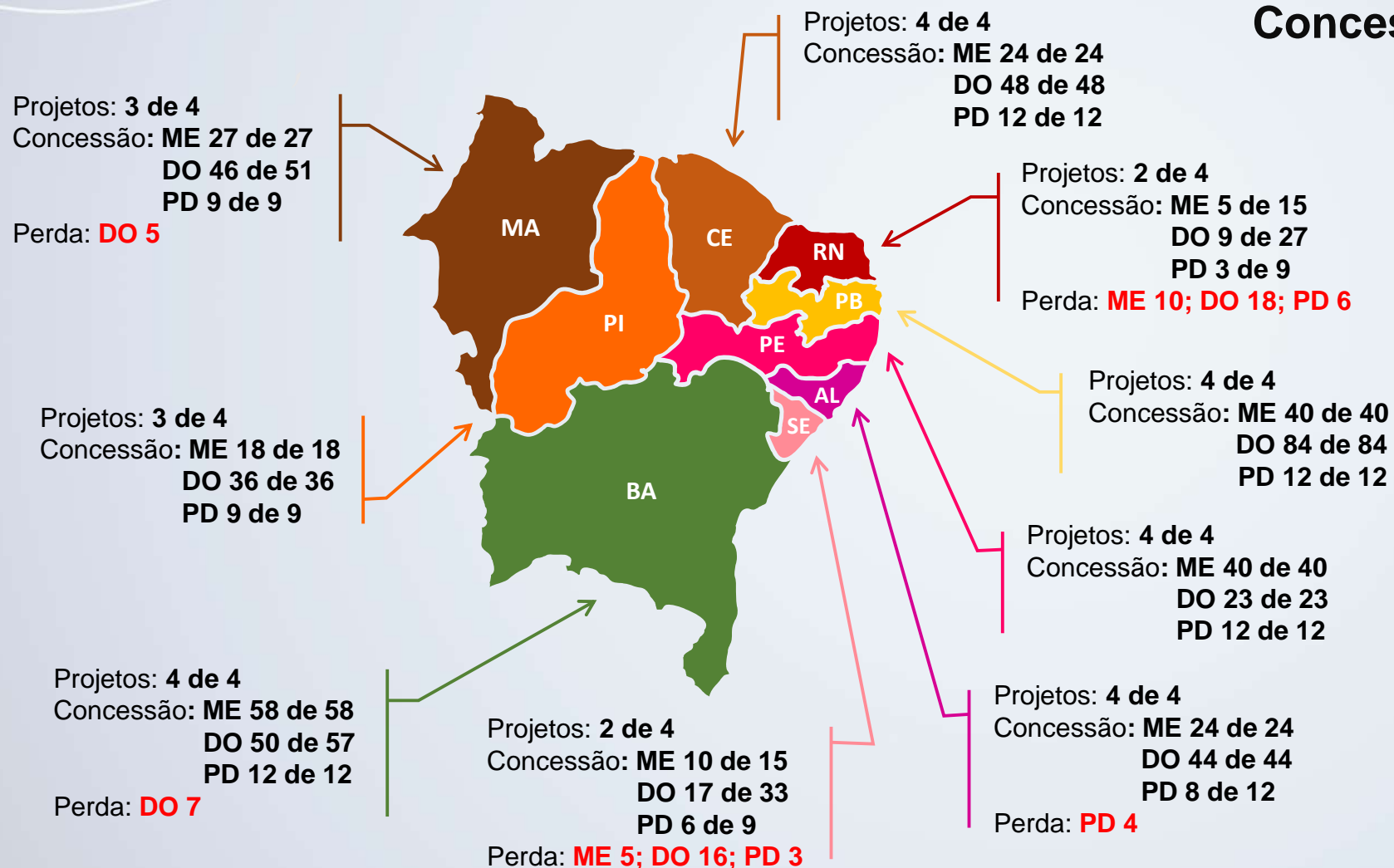
Valor ofertado: R\$ 43,3 mi  
Valor concedido: R\$ 32,4 mi  
Perda: R\$ 10,9 mi  
Bolsas ofertadas: 572 bolsas  
Concessão: 447 bolsas (78%)  
Perda: ME: 27 bolsas  
DO: 70 bolsas  
PD: 27 bolsas



# PDPG – Parceria Estratégica nos Estados III

## Edital nº 38/2022

### Concessão - CAPES



### Valores Totais

- Valor ofertado: R\$ 64,2 mi
- Valor concedido: R\$ 57,5 mi
- Perda: R\$ 6,7 mi
- Bolsas ofertadas: 762 bolsas
- Concessão: 688 bolsas (90%)
- Perda: ME: 15 bolsas  
DO: 46 bolsas  
PD: 13 bolsas

# PDPG – Parceria Estratégica nos Estados III

## Edital nº 38/2022

Projetos: **2 de 4**

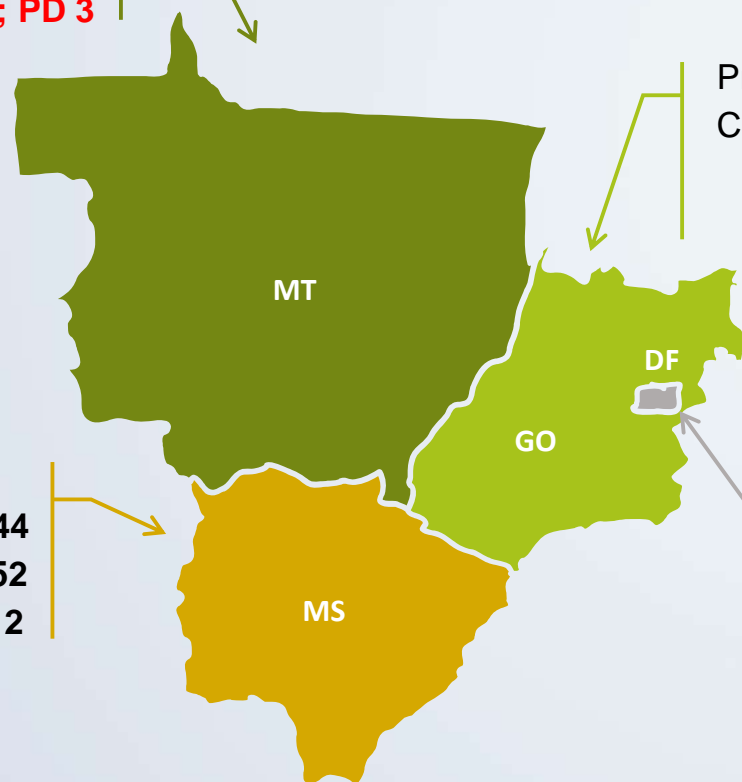
Concessão: **ME 64 de 96**

**DO 16 de 24**

**PD 6 de 9**

Perda: **ME 32; DO 8; PD 3**

### Concessão - CAPES



Projetos: **4 de 4**

Concessão: **ME 108 de 108**

**DO 50 de 50**

**PD 12 de 12**

Projetos: **4 de 4**

Concessão: **ME 44 de 44**

**DO 52 de 52**

**PD 12 de 12**

Projetos: **0 de 4**

Concessão: **ME 0 de 9**

**DO 0 de 18**

**PD 0 de 9**

Perda: **ME 9; DO 18; PD 9**

### Valores Totais

**Valor ofertado: R\$ 31,6 mi**

**Valor concedido: R\$ 25,9 mi**

**Perda: R\$ 5,7 mi**

**Bolsas ofertadas: 443 bolsas**

**Concessão: 364 bolsas**  
(82%)

**Perda: ME: 41 bolsas**  
**DO: 26 bolsas**  
**PD: 12 bolsas**

# PDPG – Parceria Estratégica nos Estados III

## Edital nº 38/2022

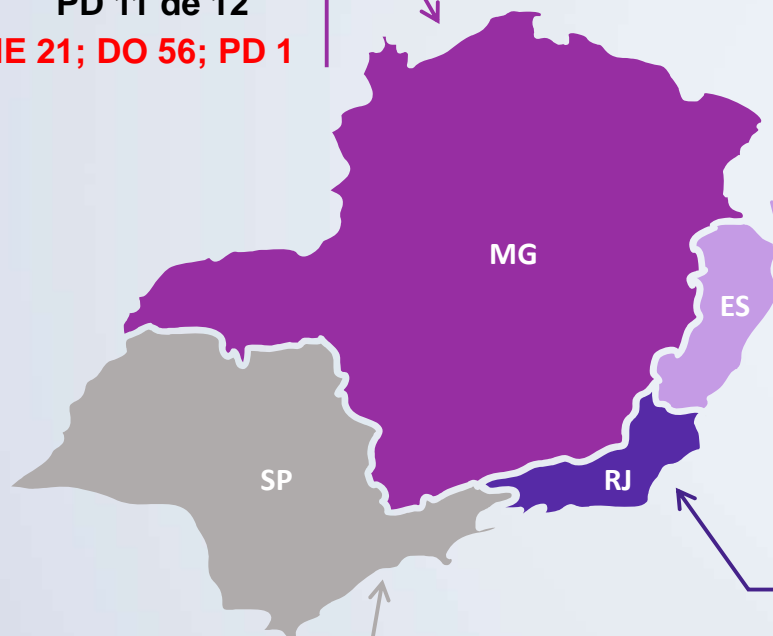
Projetos: 4 de 4

Concessão: ME 27 de 48

DO 40 de 96

PD 11 de 12

Perda: ME 21; DO 56; PD 1



### Concessão

Projetos: 4 de 4

Concessão: ME 11 de 12

DO 8 de 24

PD 10 de 12

Perda: ME 1; DO 16; PD 2

Projetos: 3 de 4

Concessão: ME 24 de 24

DO 45 de 45

PD 9 de 9

Projetos: 0 de 4

Concessão: ME 0 de 48

DO 0 de 93

PD 0 de 9

Perda: ME 48; DO 93; PD 9

### Valores Totais



Valor ofertado: R\$ 38 mi



Valor concedido: R\$ 15,3 mi



Perda: R\$ 22,7 mi



Bolsas ofertadas: 432 bolsas



Concessão: 185 bolsas  
(43%)



Perda: ME: 70 bolsas  
DO: 165 bolsas  
PD: 12 bolsas

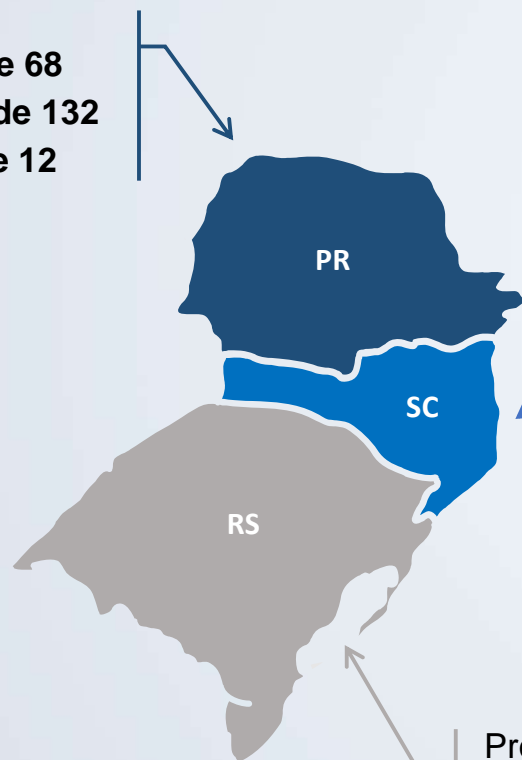
# PDPG – Parceria Estratégica nos Estados III

## Edital nº 38/2022

### Concessão

Projetos: 4 de 4







Concessão: **ME 68 de 68**  
DO 132 de 132  
PD 12 de 12



Projetos: 4 de 4  
Concessão: **ME 12 de 12**  
DO 24 de 24  
PD 12 de 12

Projetos: **0 de 4**  
Concessão: **ME 0 de 21**  
DO **0 de 45**  
PD **0 de 9**  
Perda: **ME 21; DO 45; PD 9**

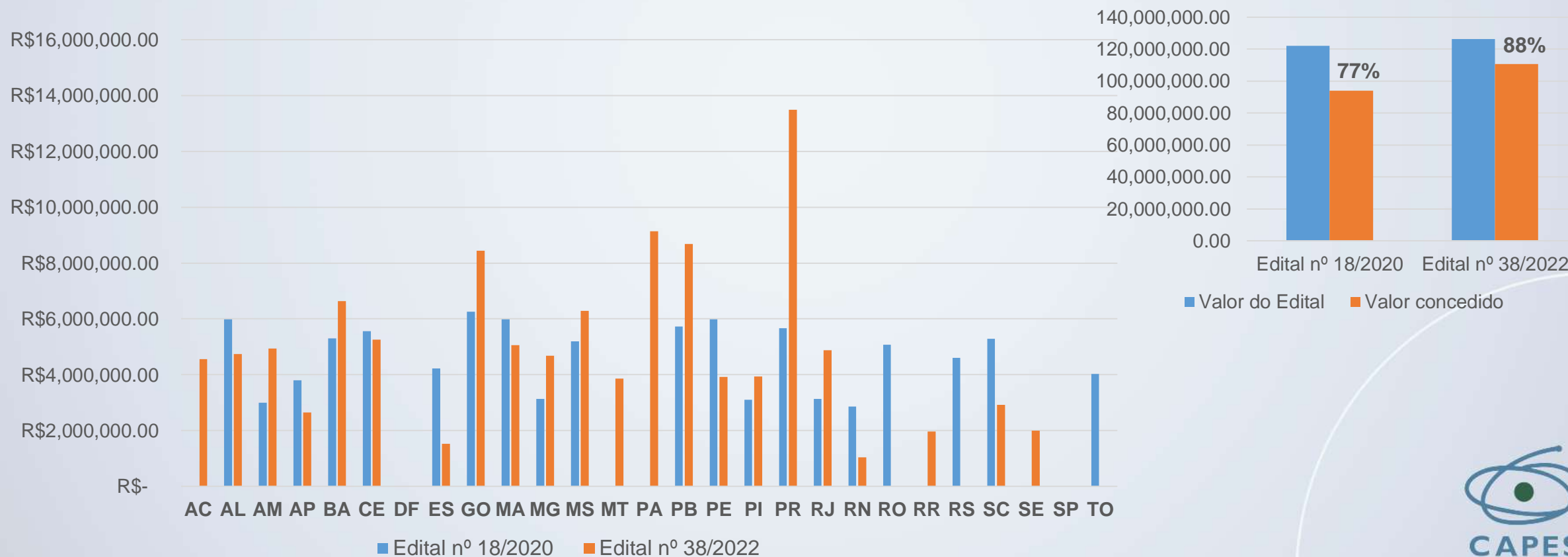
### Valores Totais

-  Valor ofertado: R\$ 29,6 mi
-  Valor concedido: R\$ 22,9 mi
-  Perda: **R\$ 6,7 mi**
-  Bolsas ofertadas: 335 bolsas
-  Concessão: 260 bolsas (78%)
-  Perda: **ME: 21 bolsas**  
**DO: 45 bolsas**  
**PD: 9 bolsas**

# Parceria CAPES/FAPs

## Comparativo FAP I vs. FAP III

Comparativo Edital nº 18/2020 vs. Edital nº 38/2022









# PDPG – Parceria Estratégica nos Estados III





## IFES Participantes (indicação FOPROP)





Estados	IFES	Responsável
<b>Participaram do Edital</b>		
ACRE	UFAC	Margarida Lima Carvalho
RORAIMA	UFRR	Marcos José Salgado Vital
SERGIPE	UFS	Lucindo José Quintans Júnior
ESPÍRITO SANTO	UFES	Valdemar Lacerda Júnior
<b>Não participaram do Edital</b>		
RONDÔNIA	UNIR	Artur de Souza Moret
TOCANTINS	UFT	Raphael Sanzio Pimenta
DISTRITO FEDERAL	UnB	Lúcio Remuzat Rennó Junior
SÃO PAULO	UFSCar	Rodrigo Constante Martins
RIO GRANDE DO SUL	FAPERGS	Odir Delagostin





# Participação das FAPs nos Editais





## Região Norte





 Part.: 0 de 2  
 Bolsas: 49\* de 155  
 Aproveitamento: 32%\* (UFRR)  
 R\$ 7,7 mi





 Part.: 2 de 2  
 Bolsas: 151 de 181  
 Aproveitamento: 83%  
 R\$ 1,3 mi

 Part.: 2 de 2  
 Bolsas: 138 de 172  
 Aproveitamento: 74%  
 R\$ 3,2 mi





 Part.: 1 de 2  
 Bolsas: 144 de 236  
 Aproveitamento: 59%  
 R\$ 6,2 mi

 Part.: 0 de 2  
 Bolsas: 111\* de 212  
 Aproveitamento: 40%\* (UFAC)  
 R\$ 6,8 mi

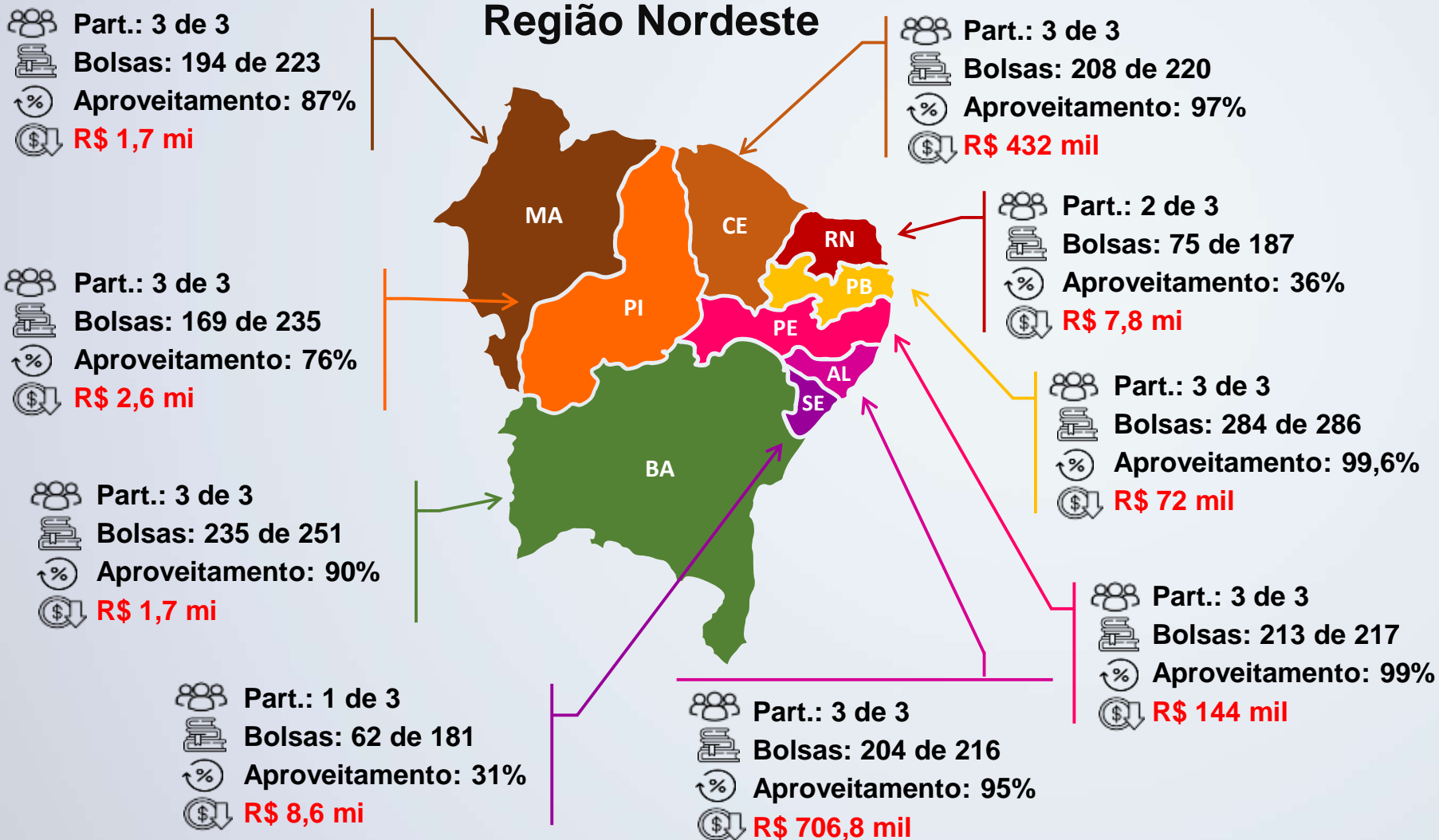
 Part.: 1 de 2  
 Bolsas: 117 de 181  
 Aproveitamento: 56 %  
 R\$ 5,5 mi

 Part.: 1 de 2  
 Bolsas: 112 de 179  
 Aproveitamento: 53%  
 R\$ 4,5 mi

## Valores Totais

-  Edital: R\$ 83,7 milhões
-  Concessão: R\$ 48,2 milhões
-  Aproveitamento: 57%
-  Bolsas
  - ME: 567 de 758
  - DO: 181 de 402
  - PD: 74 de 156

# Participação das FAPs nos Editais



## Valores Totais

- Edital:** R\$ 135,6 milhões
- Concessão:** R\$ 110,9 milhões
- Aproveitamento:** 82%
- Bolsas**
  - ME: 795 de 965
  - DO: 613 de 761
  - PD: 260 de 324

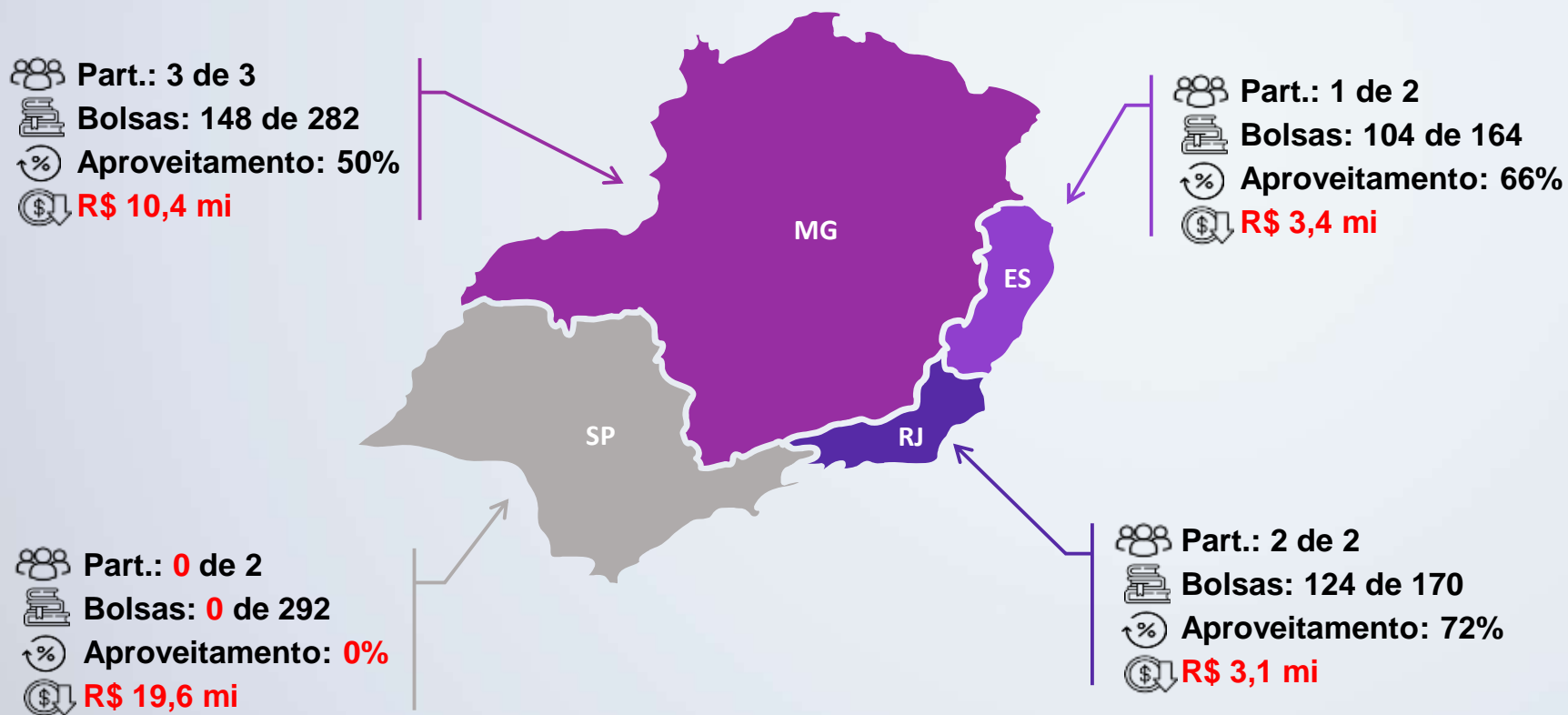
# Participação das FAPs nos Editais

## Região Centro-Oeste



# Participação das FAPs nos Editais

## Região Sudeste







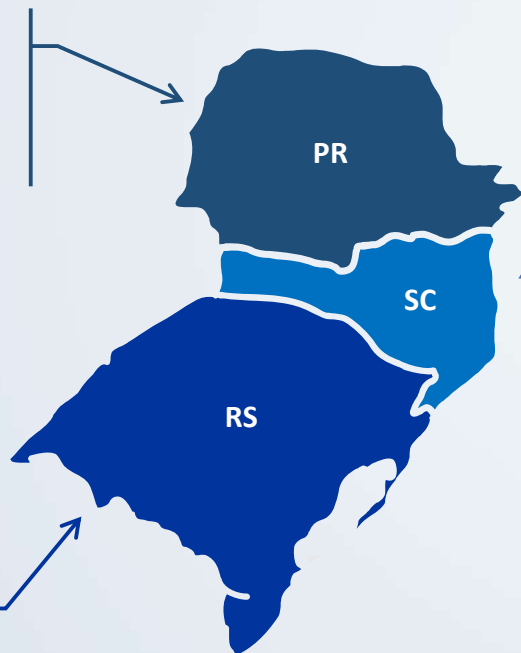
## Valores Totais





- Edital:** R\$ 62,5 milhões
- Concessão:** R\$ 25,8 milhões
- Aproveitamento:** 41%
- Bolsas**
  - ME: 147 de 336
  - DO: 153 de 398
  - PD: 52 de 90





# Participação das FAPs nos Editais

## Região Sul





 Part.: 2 de 2  
 Bolsas: 292 de 304  
 Aproveitamento: 97%  
 **R\$ 590 mil**



 Part.: 2 de 2  
 Bolsas: 155 de 164  
 Aproveitamento: 95%  
 **R\$ 442 mil**

 Part.: 1 de 2  
 Bolsas: 128 de 215  
 Aproveitamento: 46%  
 **R\$ 7,2 mi**

## Valores Totais

-  **Editais:** R\$ 46,7 milhões
-  **Concessão:** R\$ 38,4 milhões
-  **Aproveitamento:** 82%
-  **Bolsas**
- **ME:** 332 de 353
  - **DO:** 216 de 261
  - **PD:** 27 de 69

# Parceria CAPES/FAPs

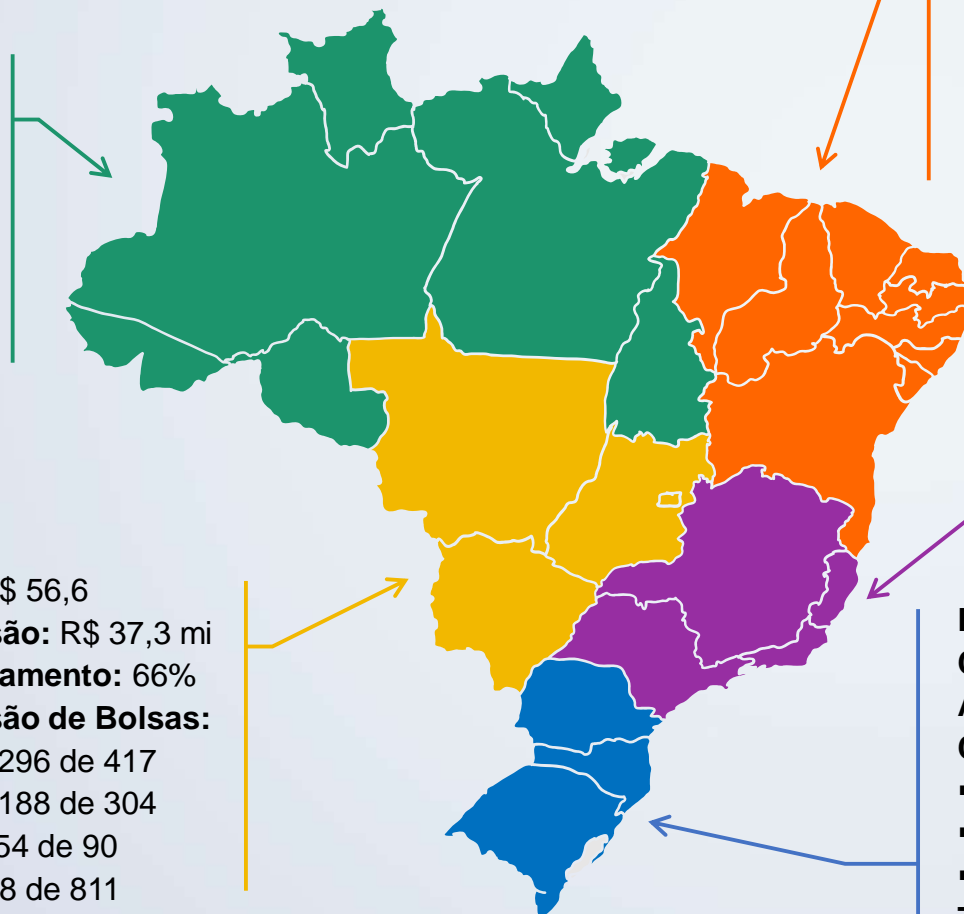
## Resumo da concessão nos 3 editais publicados

### Consolidado por região

**Edital:** R\$ 83,7  
**Concessão:** R\$ 48,2 mi  
**Aproveitamento:** 57%  
**Concessão de Bolsas:**

- **ME:** 567 de 758
- **DO:** 181 de 402
- **PD:** 74 de 156

**Total:** 822 de 1.316



**Edital:** R\$ 135,6 mi  
**Concessão:** R\$ 110,9 mi  
**Aproveitamento:** 82%  
**Concessão de Bolsas:**

- **ME:** 795 de 965
- **DO:** 613 de 761
- **PD:** 260 de 324

**Total:** 1.668 de 2.050

**Edital:** R\$ 62,5 mi  
**Concessão:** R\$ 25,8 mi  
**Aproveitamento:** 41%  
**Concessão de Bolsas:**

- **ME:** 147 de 336
- **DO:** 153 de 398
- **PD:** 52 de 90

**Total:** 352 de 824

**Edital:** R\$ 56,6  
**Concessão:** R\$ 37,3 mi  
**Aproveitamento:** 66%  
**Concessão de Bolsas:**

- **ME:** 296 de 417
- **DO:** 188 de 304
- **PD:** 54 de 90

**Total:** 538 de 811

**Edital:** R\$ 46,7 mi  
**Concessão:** R\$ 38,4 mi  
**Aproveitamento:** 82%  
**Concessão de Bolsas:**

- **ME:** 332 de 353
- **DO:** 216 de 261
- **PD:** 27 de 69

**Total:** 575 de 683

### Valores Totais

**Concessão:** R\$ 260,9 milhões

**Bolsas concedidas:**

- **ME:** 2.167
- **DO:** 1.351
- **PD:** 467

**Total:** 3.955 de 5.684 ofertadas

# Parceria CAPES/FAPs

## Gastos em ACTs anteriores (Balcão)

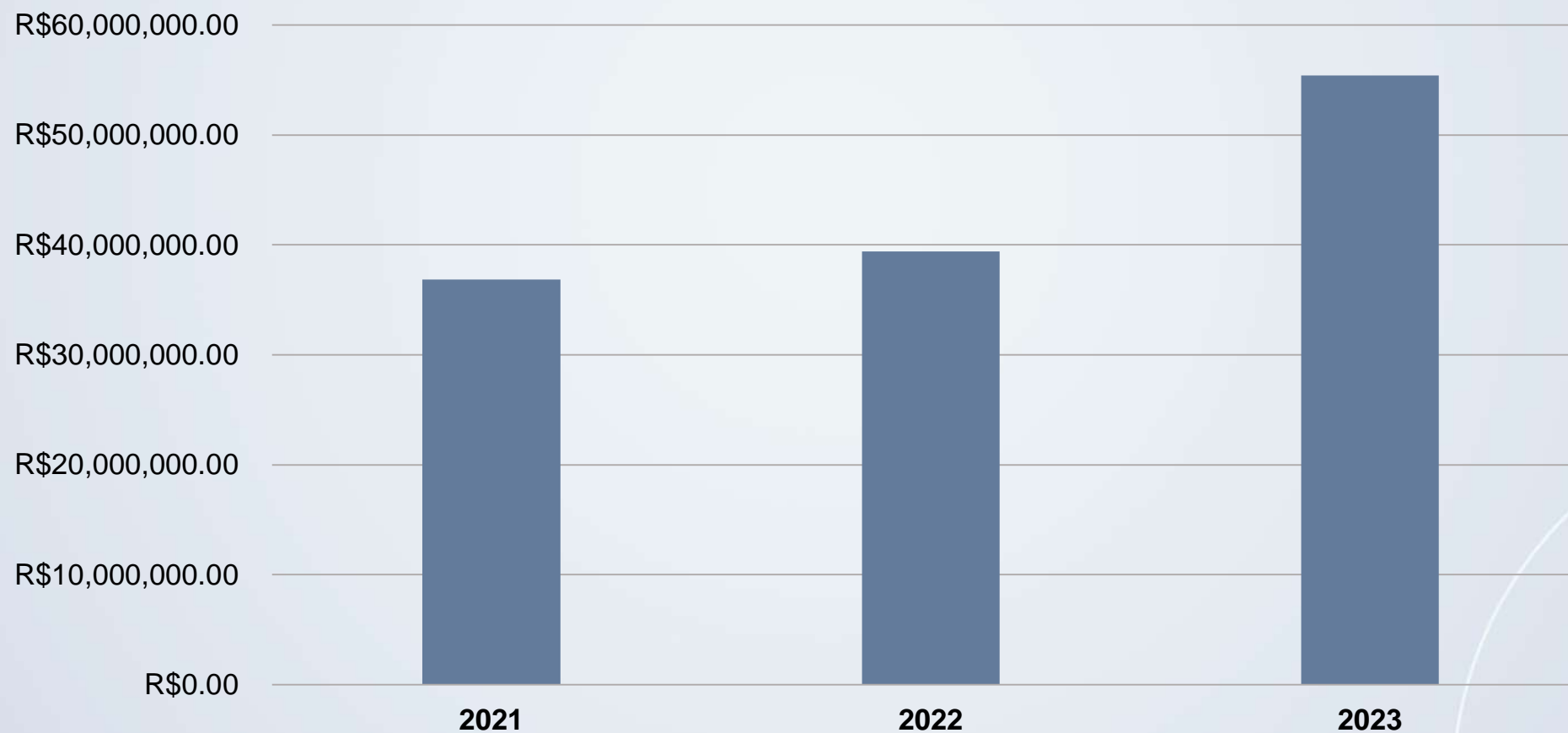
Fundações	Valores pagos						
	2019	2020	2021	2022	2023	2024	Total 2019 - 2024
ARAUCARIA	11.169.400,00	6.921.800,00	1.883.600,00	19.800,00	-	-	19.994.600,00
FAPEG	6.969.600,00	4.390.200,00	2.248.600,00	288.200,00	39.600,00	-	13.936.200,00
FAPESQ	5.849.300,00	3.811.300,00	2.152.000,00	849.200,00	99.000,00	-	12.760.800,00
FAPESC	5.983.100,00	3.102.800,00	2.382.600,00	811.800,00	99.000,00	-	12.379.300,00
FAPERGS	7.649.600,00	3.652.400,00	1.069.200,00	-	-	-	12.371.200,00
FACEPE	4.096.170,46	3.107.700,00	2.555.000,00	1.486.400,00	221.400,00	-	11.466.670,46
FAPES	4.885.600,00	3.033.200,00	1.474.700,00	81.400,00	19.800,00	-	9.494.700,00
FAPEAL	4.200.700,00	2.067.100,00	1.408.100,00	774.400,00	28.600,00	-	8.478.900,00
FAPEMAT	4.371.500,00	2.082.900,00	1.169.700,00	488.400,00	4.400,00	-	8.116.900,00
FAPEPI	3.317.200,00	2.084.800,00	828.600,00	697.400,00	57.200,00	-	6.985.200,00
FUNCAP	4.462.734,14	1.243.975,88	807.000,00	352.000,00	72.600,00	-	6.938.310,02
FAPEAM	1.414.500,00	1.896.100,00	1.290.000,00	776.600,00	633.600,00	158.400,00	6.169.200,00
FAPITEC	3.456.800,00	1.235.000,00	413.000,00	-	-	-	5.104.800,00
FAPERJ	3.726.900,00	1.189.000,00	-	-	-	-	4.915.900,00
FAPESP	-	3.000.000,00	-	-	-	-	3.000.000,00
FAPERO	1.464.016,26	929.500,00	283.800,00	-	-	-	2.677.316,26
FAPEMA	951.105,42	424.600,00	136.400,00	-	-	-	1.512.105,42
FAPEAP	782.500,00	150.700,00	85.800,00	52.800,00	22.000,00	-	1.093.800,00
FAPESPA	573.500,00	28.600,00	-	-	-	-	602.100,00
FAPERN	347.600,00	-	-	-	-	-	347.600,00
<b>TOTAL</b>	<b>75.671.826,28</b>	<b>44.351.675,88</b>	<b>20.188.100,00</b>	<b>6.678.400,00</b>	<b>1.297.200,00</b>	<b>158.400,00</b>	<b>148.345.602,16</b>



# Parceria CAPES/FAPs

## Execução/Previsão Orçamentária

Total investido nos ACTs (novos e antigos)





**Obrigado!**

[cgfae@capes.gov.br](mailto:cgfae@capes.gov.br)

[julio.siqueira@capes.gov.br](mailto:julio.siqueira@capes.gov.br)