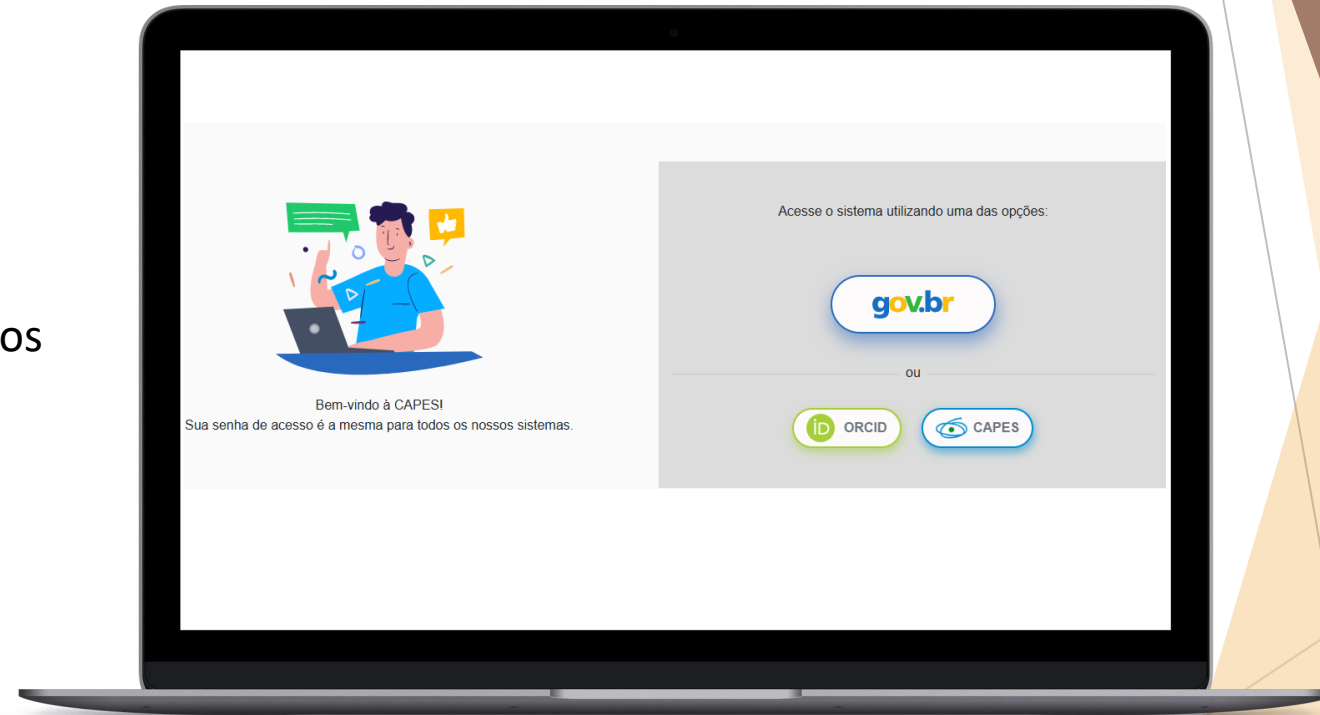


Manual de orientação PEC-PG

Etapa de Homologação Pró Reitor

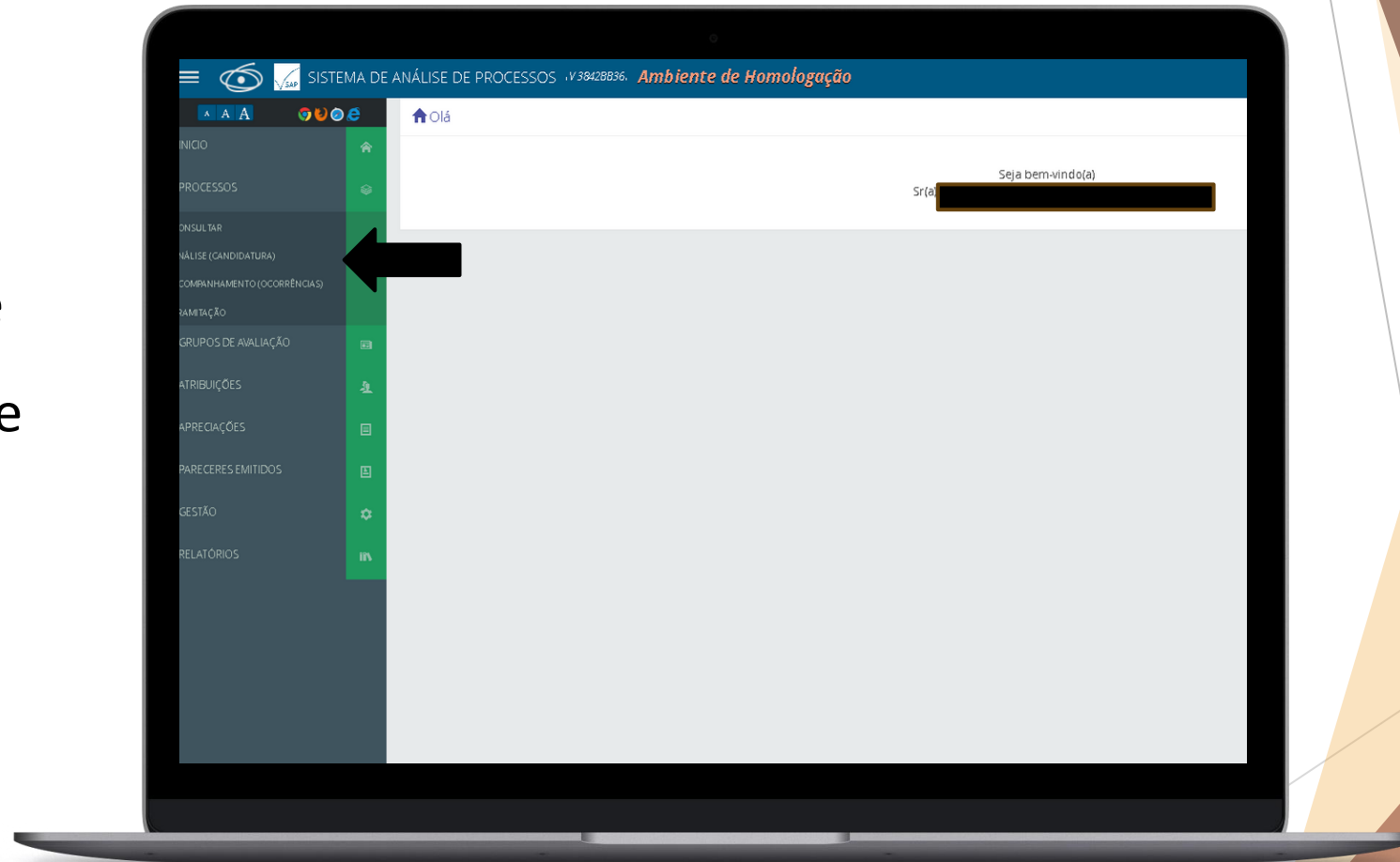
Sistema de Análise de Processos

Acesse: sap.capes.gov.br



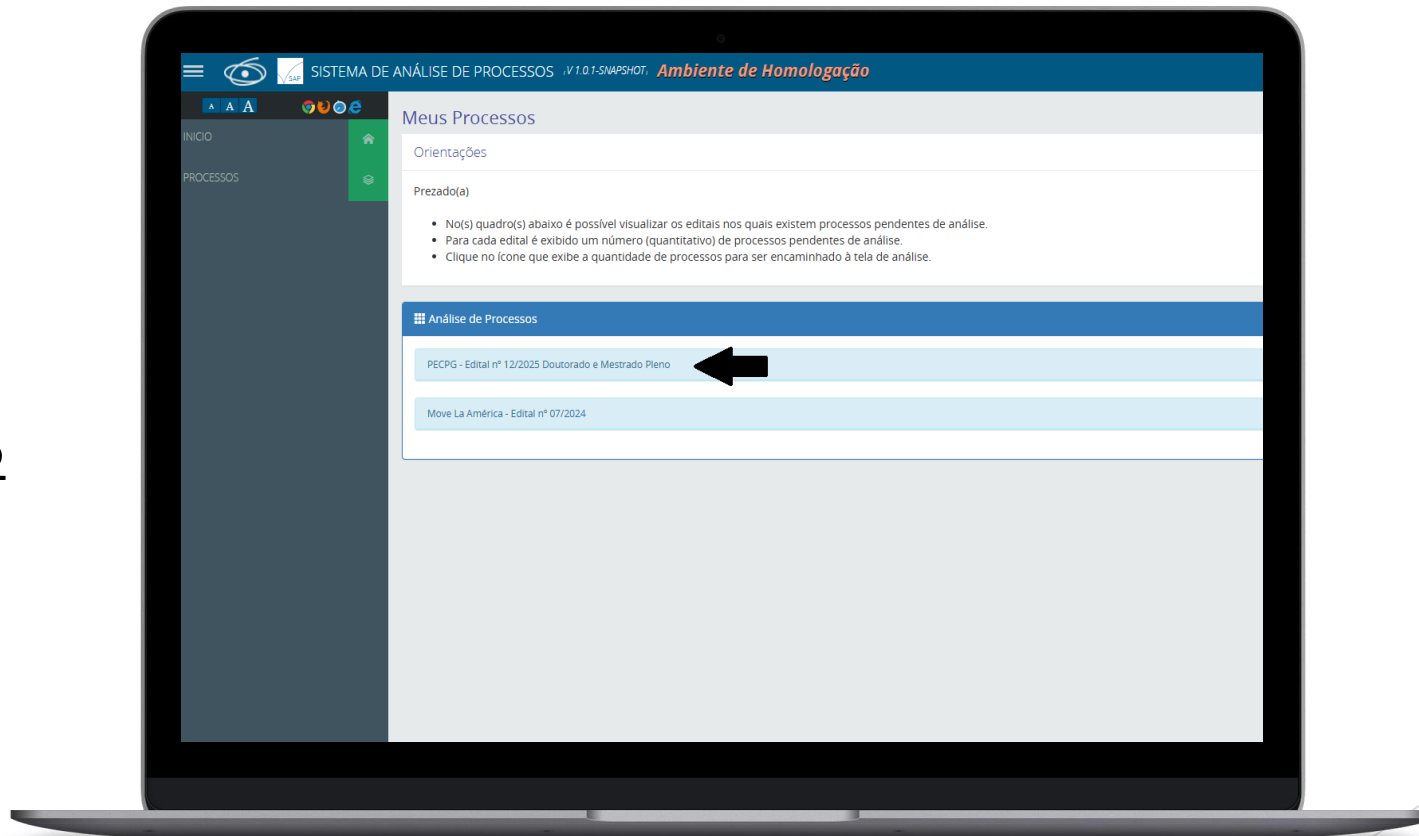
Etapa: Homologação - Pró-Reitoria

Clique em processos e
em seguida em Análise
(Candidatura)



Etapa: Homologação - Pró-Reitoria

Clique em PECPG
Editais nº 12/2025



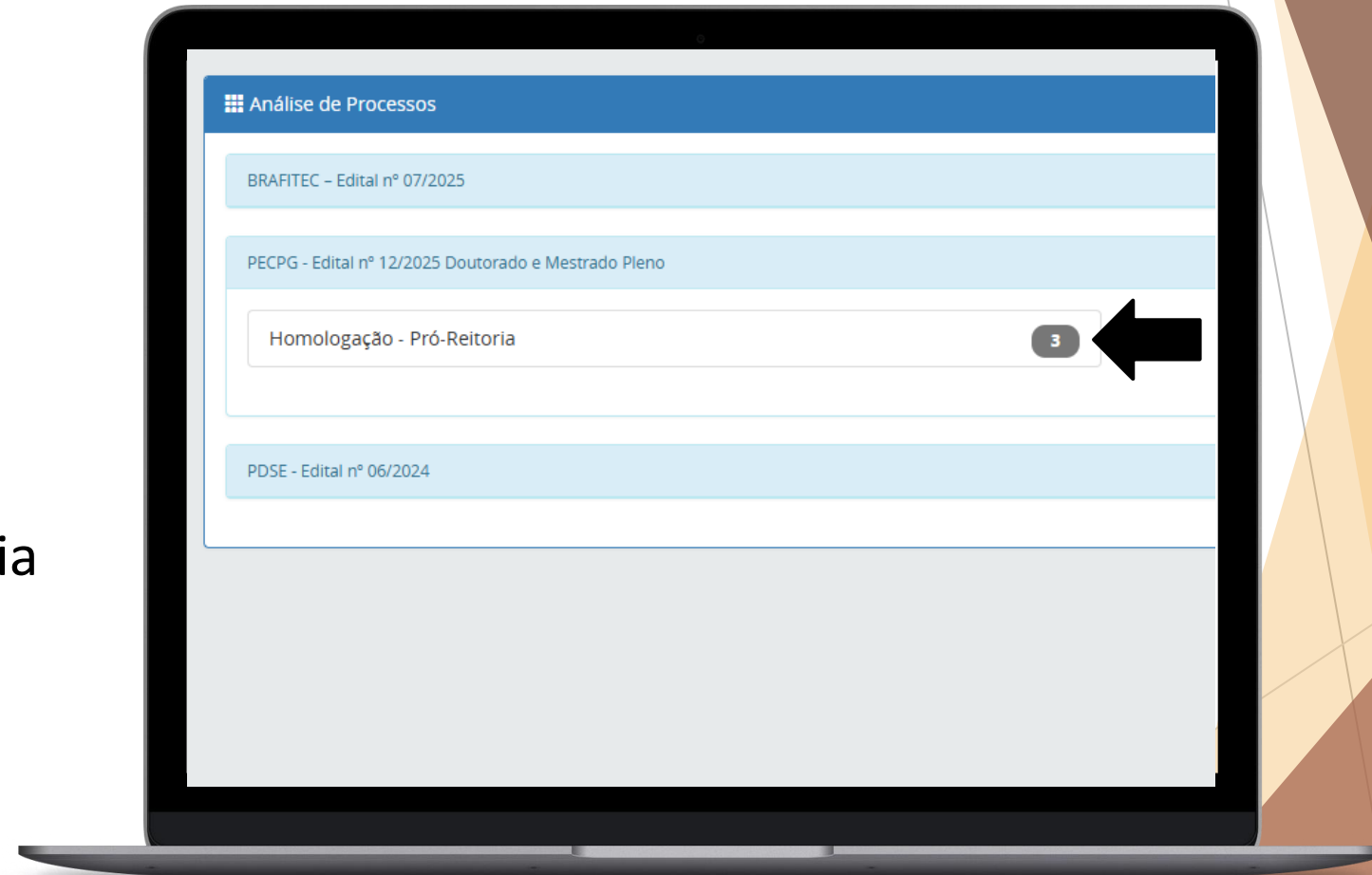
Etapa: Homologação - Pró-Reitoria

Clique em PECPG

Edital nº 12/2025

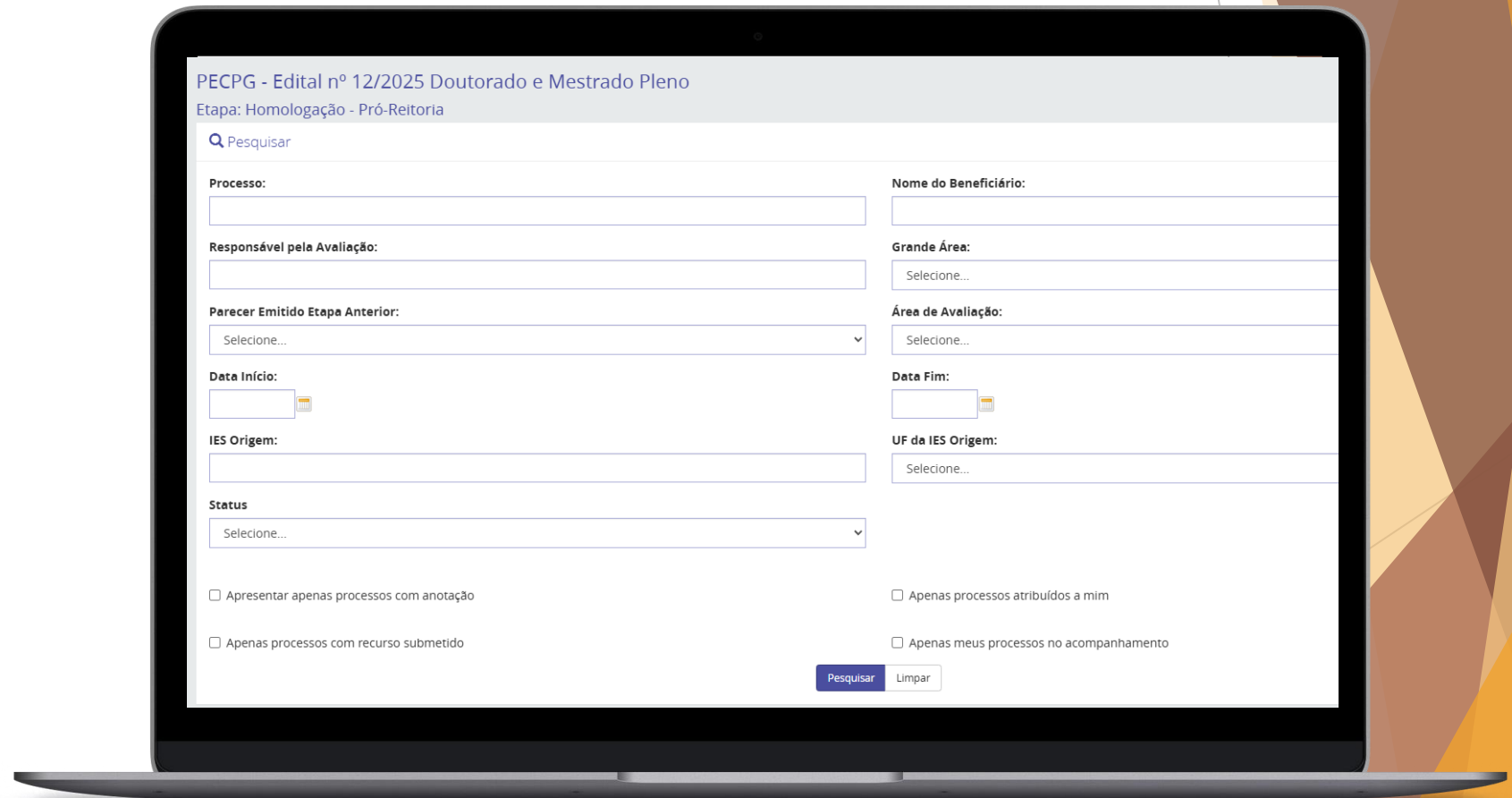
Em seguida em:

Homologação – Pró-Reitoria



Etapa: Homologação - Pró-Reitoria

Para visualizar os processos, siga a página até o final



The screenshot shows a web application interface for process homologation. The header displays 'PECPG - Edital nº 12/2025 Doutorado e Mestrado Pleno' and 'Etapa: Homologação - Pró-Reitoria'. Below the header is a search bar with a magnifying glass icon and the text 'Pesquisar'. The main content area is divided into two columns of form fields. The left column includes fields for 'Processo:', 'Responsável pela Avaliação:', 'Parecer Emitido Etapa Anterior:' (a dropdown menu), 'Data Início:' (a date picker), 'IES Origem:', and 'Status' (a dropdown menu). The right column includes fields for 'Nome do Beneficiário:', 'Grande Área:' (a dropdown menu), 'Área de Avaliação:' (a dropdown menu), 'Data Fim:' (a date picker), and 'UF da IES Origem:' (a dropdown menu). At the bottom of the form, there are four checkboxes: 'Apresentar apenas processos com anotação', 'Apenas processos atribuídos a mim', 'Apenas processos com recurso submetido', and 'Apenas meus processos no acompanhamento'. At the bottom right, there are two buttons: 'Pesquisar' (highlighted in blue) and 'Limpar'.

PECPG - Edital nº 12/2025 Doutorado e Mestrado Pleno
Etapa: Homologação - Pró-Reitoria

Pesquisar

Processo:
[Input Field]

Responsável pela Avaliação:
[Input Field]

Parecer Emitido Etapa Anterior:
[Dropdown Menu: Selecione...]

Data Início:
[Date Picker]

IES Origem:
[Input Field]

Status
[Dropdown Menu: Selecione...]

Nome do Beneficiário:
[Input Field]

Grande Área:
[Dropdown Menu: Selecione...]

Área de Avaliação:
[Dropdown Menu: Selecione...]

Data Fim:
[Date Picker]

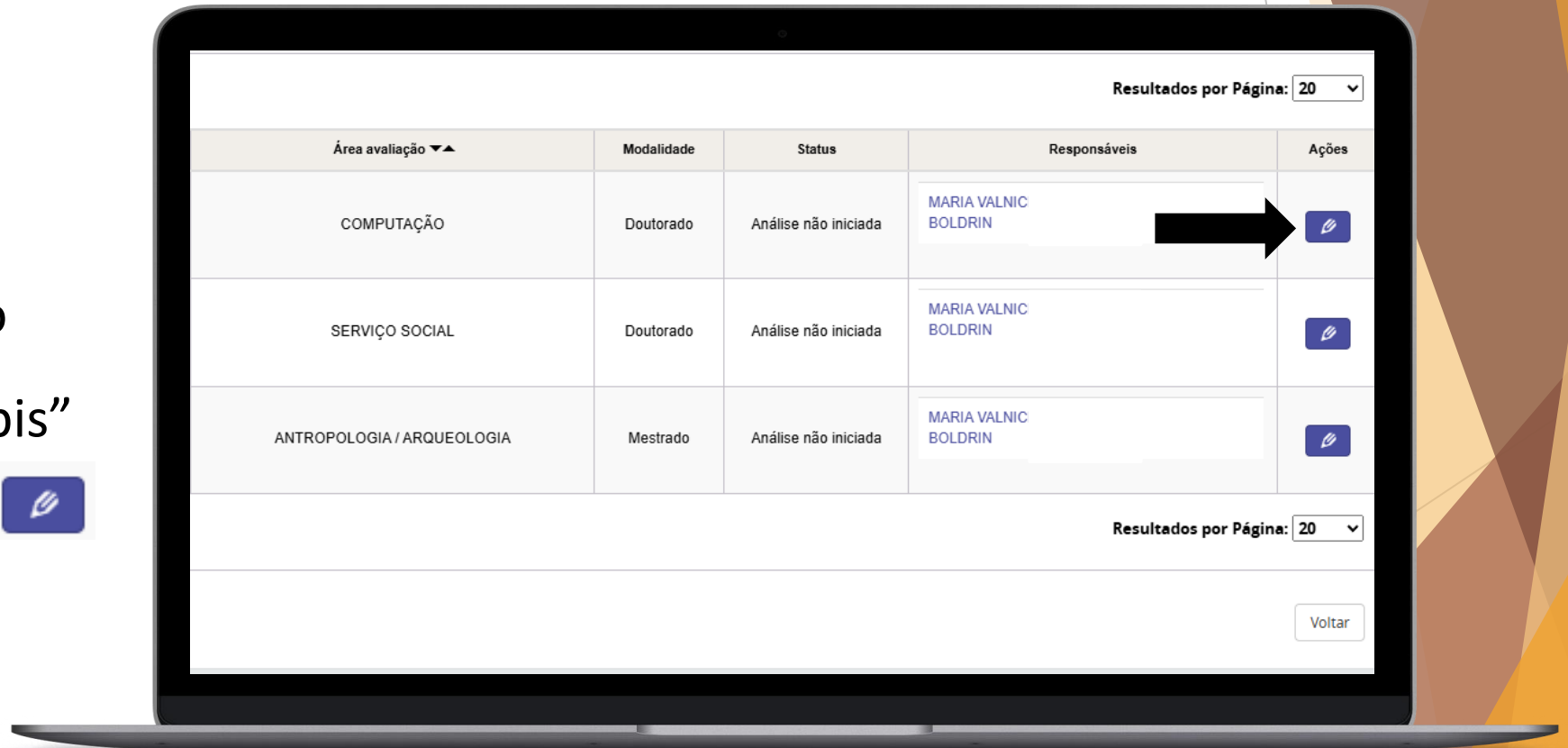

UF da IES Origem:
[Dropdown Menu: Selecione...]




☐ Apresentar apenas processos com anotação
☐ Apenas processos atribuídos a mim
☐ Apenas processos com recurso submetido
☐ Apenas meus processos no acompanhamento

Pesquisar Limpar

Etapa: Homologação - Pró-Reitoria

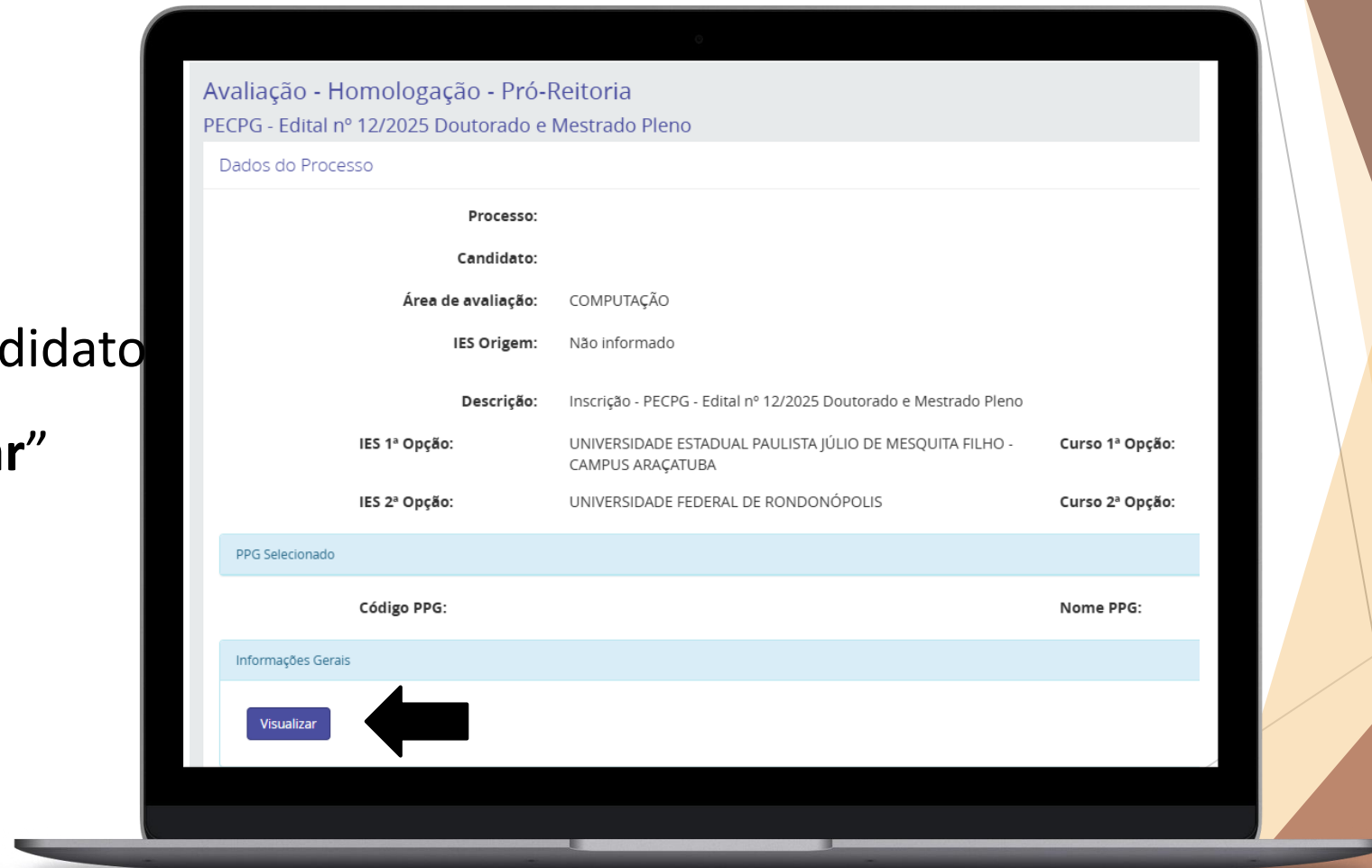
Para acessar cada processo é necessário clicar no ícone do “lápis”



Resultados por Página: 20				
Área avaliação ▼▲	Modalidade	Status	Responsáveis	Ações
COMPUTAÇÃO	Doutorado	Análise não iniciada	MARIA VALNIC BOLDRIN	
SERVIÇO SOCIAL	Doutorado	Análise não iniciada	MARIA VALNIC BOLDRIN	
ANTROPOLOGIA / ARQUEOLOGIA	Mestrado	Análise não iniciada	MARIA VALNIC BOLDRIN	
Resultados por Página: 20				
Voltar				

Etapa: Homologação - Pró-Reitoria

Para acessar os documentos do candidato clique em “**visualizar**”



Avaliação - Homologação - Pró-Reitoria
PECPG - Edital nº 12/2025 Doutorado e Mestrado Pleno

Dados do Processo


Processo:		
Candidato:		
Área de avaliação:	COMPUTAÇÃO	
IES Origem:	Não informado	
Descrição:	Inscrição - PECPG - Edital nº 12/2025 Doutorado e Mestrado Pleno	
IES 1ª Opção:	UNIVERSIDADE ESTADUAL PAULISTA JÚLIO DE MESQUITA FILHO - CAMPUS ARAÇATUBA	Curso 1ª Opção:
IES 2ª Opção:	UNIVERSIDADE FEDERAL DE RONDONÓPOLIS	Curso 2ª Opção:

PPG Selecionado

Código PPG: Nome PPG:

Informações Gerais

Visualizar



Etapa: Homologação - Pró-Reitoria

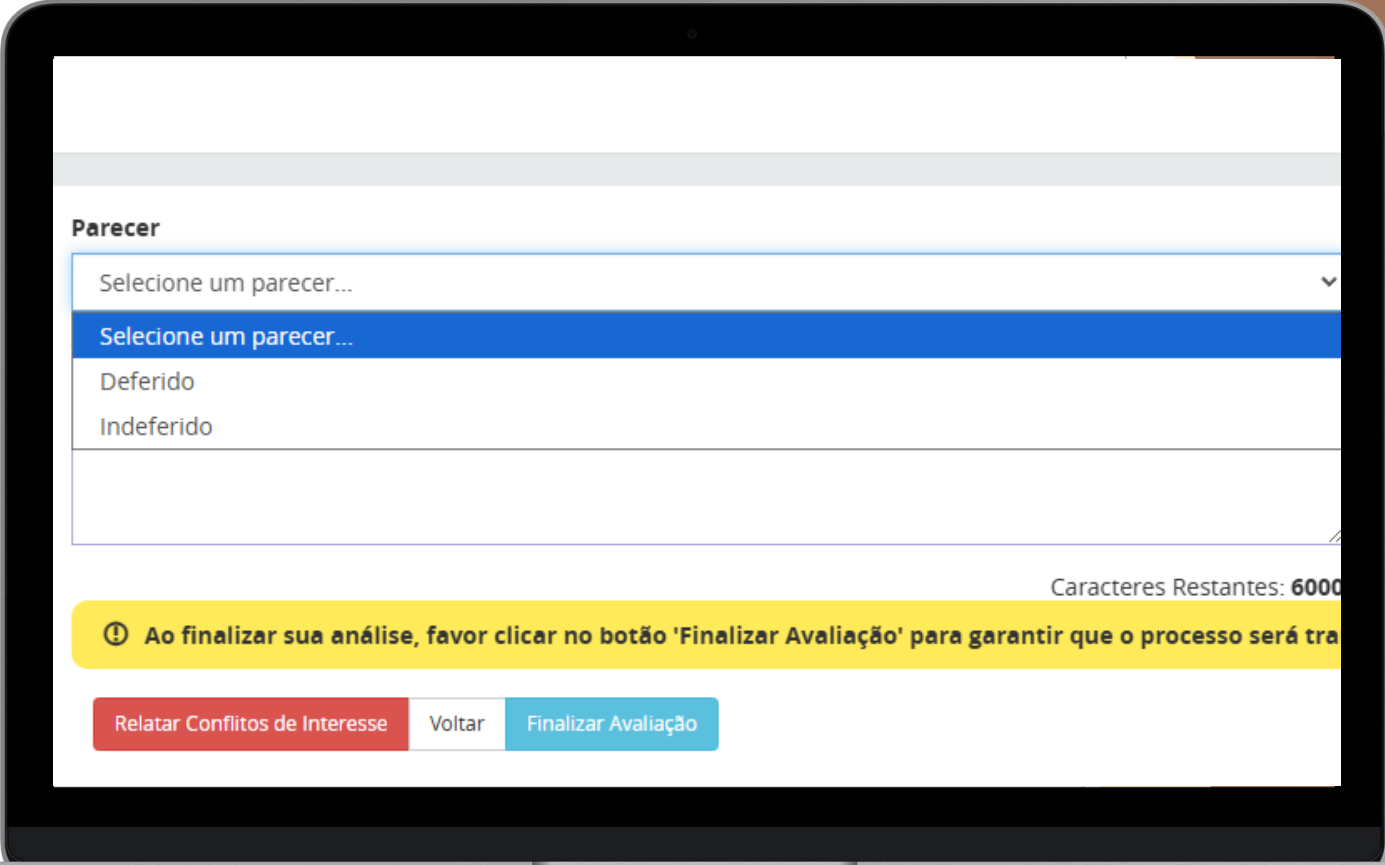
Para emitir o parecer selecione:

Deferido ou Indeferido

Em seguida no campo parecer

indique os motivos da seleção ou da não seleção.

Após, clique em “**finalizar avaliação**”



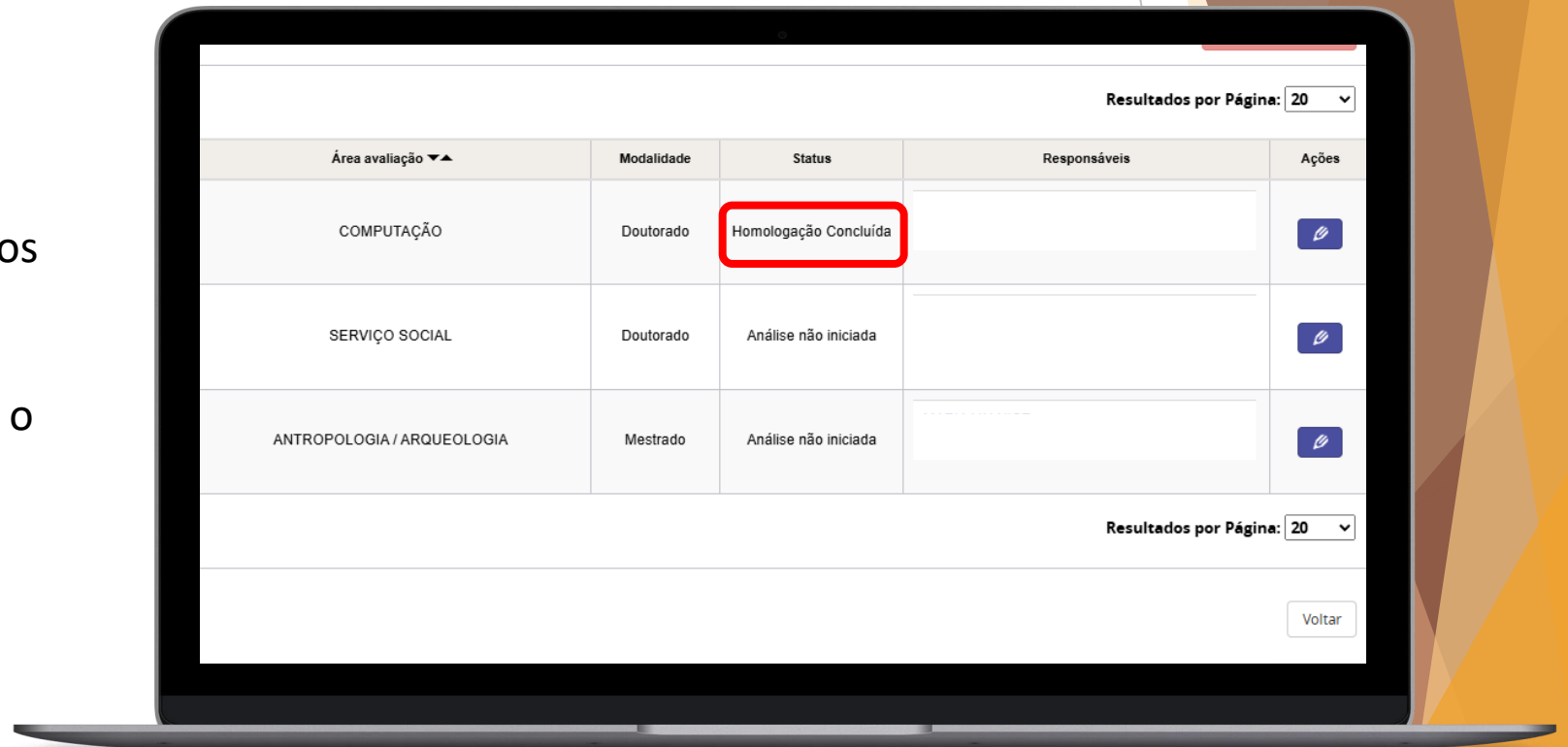
The image shows a laptop screen displaying a web application interface for issuing a decision (Parecer). The form is titled "Parecer" and contains a dropdown menu with the placeholder text "Selecione um parecer...". Below the dropdown, there are two options: "Deferido" and "Indeferido". To the right of the dropdown, there is a character count: "Caracteres Restantes: 6000". Below the dropdown, there is a yellow warning box with a red exclamation mark icon and the text: "Ao finalizar sua análise, favor clicar no botão 'Finalizar Avaliação' para garantir que o processo será tra". At the bottom of the form, there are three buttons: "Relatar Conflitos de Interesse" (red), "Voltar" (white), and "Finalizar Avaliação" (blue).

Etapa: Homologação - Pró-Reitoria




Após a emissão do parecer

É possível verificar os pareceres emitidos até a data limite para a tramitação.

Durante este período é possível alterar o tipo de parecer e a justificativa.



The image shows a laptop screen displaying a web application interface. At the top right, there is a dropdown menu labeled 'Resultados por Página:' with the value '20'. Below this is a table with five columns: 'Área avaliação', 'Modalidade', 'Status', 'Responsáveis', and 'Ações'. The table contains three rows of data. The first row has 'COMPUTAÇÃO' in the first column, 'Doutorado' in the second, and 'Homologação Concluída' in the third, which is highlighted with a red rectangle. The second row has 'SERVIÇO SOCIAL' in the first column, 'Doutorado' in the second, and 'Análise não iniciada' in the third. The third row has 'ANTROPOLOGIA / ARQUEOLOGIA' in the first column, 'Mestrado' in the second, and 'Análise não iniciada' in the third. Each row has a blue icon in the 'Ações' column. At the bottom right of the table, there is another 'Resultados por Página:' dropdown menu with the value '20' and a 'Voltar' button.

Área avaliação ▼▲	Modalidade	Status	Responsáveis	Ações
COMPUTAÇÃO	Doutorado	Homologação Concluída		
SERVIÇO SOCIAL	Doutorado	Análise não iniciada		
ANTROPOLOGIA / ARQUEOLOGIA	Mestrado	Análise não iniciada		

Resultados por Página: 20 ▼

Voltar