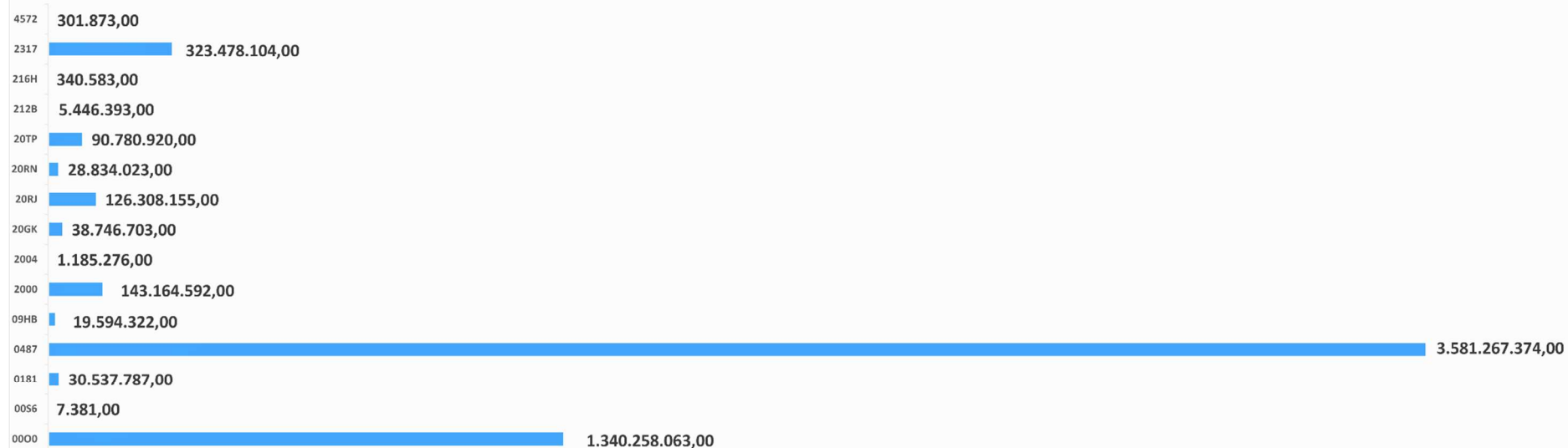


Análise das Principais Ações de Responsabilidade da Unidade Prestadora de Contas (UPC) – Orçamento Fiscal e da Seguridade Social (OFSS)

Fonte: Tesouro Gerencial-(SIAFI)

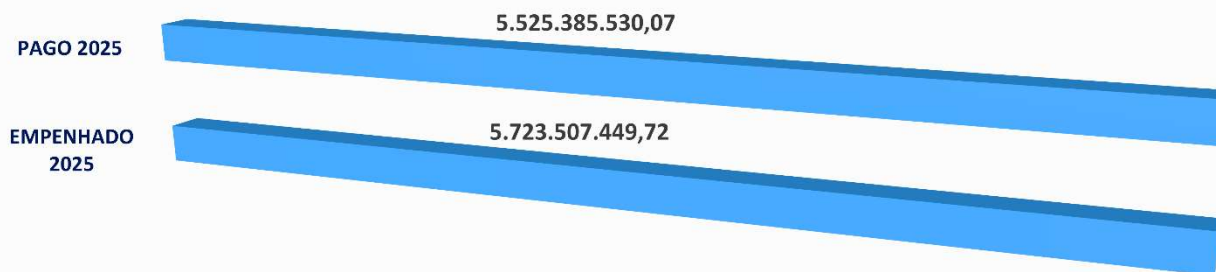
Unidade Orçamentária a qual o orçamento pertence		Ação Governo		Mês Lançamento	2025						
					Indicador Ação Governo	Dotação Inicial	Dotação Final	Despesa Empenhada	Despesa Liquidada	Despesa Paga	Restos a Pagar do Exercício - Processados
26291	FUND.COORD.DE APERF.DE PESSOAL NÍVEL SUPERIOR	0000	CONCESSÃO DE BOLSAS DE APOIO A EDUCAÇÃO BÁSICA	SEM INFORMAÇÃO	1.052.335.352,00	1.340.258.063,00	1.340.451.247,19	1.298.474.607,64	1.298.474.607,64	0,00	41.976.639,55
		00S6	BENEFÍCIO ESPECIAL - LEI N. 12.618, DE 2012	SEM INFORMAÇÃO	4.692,00	7.381,00	4.684,08	4.684,08	4.293,74	390,34	0,00
		0181	APOSENTADORIAS E PENSÕES CIVIS DA UNIÃO	OPERAÇÕES ESPECIAIS	26.011.431,00	30.537.787,00	30.358.823,22	30.358.823,22	28.025.486,86	2.333.336,36	0,00
		0487	CONCESSÃO DE BOLSAS DE ESTUDO NO ENSINO SUPERIOR	OPERAÇÕES ESPECIAIS	3.146.076.433,00	3.581.267.374,00	3.580.706.535,44	3.537.216.578,48	3.536.277.133,32	939.445,16	43.489.956,96
		09HB	CONTRIBUIÇÃO DA UNIÃO, DE SUAS AUTARQUIAS E FUNDAÇÕES PARA O	OPERAÇÕES ESPECIAIS	15.016.976,00	19.594.322,00	19.165.251,80	19.165.251,80	17.695.131,32	1.470.120,48	0,00
		2000	ADMINISTRAÇÃO DA UNIDADE	ATIVIDADE	132.846.428,00	143.164.592,00	143.032.706,29	115.920.109,21	113.621.552,63	2.298.556,58	27.112.597,08
		2004	ASSISTÊNCIA MÉDICA E ODONTOLÓGICA AOS SERVIDORES CIVIS, EMPR	ATIVIDADE	1.155.276,00	1.185.276,00	1.131.667,71	1.131.667,71	1.039.339,06	92.328,65	0,00
		20GK	FOMENTO AS AÇÕES DE GRADUAÇÃO, PÓS-GRADUAÇÃO, ENSINO, PESQUI	ATIVIDADE	38.957.147,00	38.746.703,00	38.533.124,42	37.674.716,58	37.670.857,80	3.858,78	858.407,84
		20RJ	APOIO A CAPACITAÇÃO E FORMAÇÃO INICIAL E CONTINUADA PARA A E	ATIVIDADE	126.298.790,00	126.308.155,00	118.987.361,41	63.355.268,16	60.497.746,77	2.857.521,39	55.632.093,25
		20RN	AVALIAÇÃO DA EDUCAÇÃO SUPERIOR E DA PÓS-GRADUAÇÃO	ATIVIDADE	12.834.023,00	28.834.023,00	28.834.023,00	18.724.538,67	18.637.166,18	87.372,49	10.109.484,33
		20TP	ATIVOS CIVIS DA UNIÃO	ATIVIDADE	70.310.847,00	90.780.920,00	89.151.963,38	89.151.963,38	81.067.717,59	8.084.245,79	0,00
		212B	BENEFÍCIOS OBRIGATORIOS AOS SERVIDORES CIVIS, EMPREGADOS, MI	SEM INFORMAÇÃO	5.376.158,00	5.446.393,00	4.935.919,78	4.935.919,78	4.467.907,61	468.012,17	0,00
		216H	AJUDA DE CUSTO PARA MORADIA OU AUXÍLIO-MORADIA A AGENTES PUB	SEM INFORMAÇÃO	290.583,00	340.583,00	326.535,20	326.535,20	297.228,62	29.306,58	0,00
		2317	ACESSO A INFORMAÇÃO CIENTÍFICA E TECNOLÓGICA	ATIVIDADE	454.618.354,00	323.478.104,00	327.585.734,09	327.438.488,24	327.438.488,24	0,00	147.245,85
4572	CAPACITAÇÃO DE SERVIDORES PÚBLICOS FEDERAIS EM PROCESSO DE Q	ATIVIDADE	964.149,00	301.873,00	301.872,70	170.872,70	170.872,70	0,00	131.000,00		
TOTAIS					5.083.096.639,00	5.730.251.549,00	5.723.507.449,72	5.544.050.024,85	5.525.385.530,07	18.664.494,77	179.457.424,87

DOTAÇÃO FINAL CAPES 2025 - UO 26291 (POR AÇÃO ORÇAMENTÁRIA) - R\$ 5.730.251.549,00



EMPENHADO X PAGO 2025

96% do orçamento empenhado em 2025 foi pago no exercício



Análise da execução por ação orçamentária

O orçamento inicial da CAPES para o exercício de 2025, previsto na LOA, era de R\$ 5.083.096.639,00, tendo ocorrido, ao longo do exercício, suplementações de créditos orçamentários no montante de R\$ 647.154.910,00, totalizando a dotação final de R\$ 5.730.251.549,00.

Os empenhos com orçamento do órgão somaram R\$ 5.723.507.449,72, incluindo valores empenhados pelas unidades gestoras da CAPES (154003 e 154004) e pelas unidades gestoras que receberam créditos descentralizados do orçamento da CAPES ao longo do exercício, alcançando o percentual de 99,9% de execução.

Do valor empenhado, 96% (R\$ 5.525.385.530,07) foram pagos dentro do exercício, sendo que o restante, em torno de R\$ 198,1 milhões, passou a ser inscrito em **Restos a Pagar (RAP)** para o exercício de 2026.

Análise das Principais Ações de Responsabilidade da UPC – OFSS - Restos a Pagar

Fonte: Tesouro Gerencial-(SIAFI)

Unidade Orçamentária a qual o orçamento pertence		Ação Governo		RESTOS A PAGAR INSCRITOS (PROC E N PROC)	RESTOS A PAGAR CANCELADOS (PROC E N PROC)	RESTOS A PAGAR PAGOS (PROC E N PROC)	RESTOS A PAGAR A PAGAR (PROC E N PROC)
26291	FUND.COORD.DE APERF.DE PESSOAL NÍVEL SUPERIOR	0000	CONCESSÃO DE BOLSAS DE APOIO A EDUCAÇÃO BÁSICA	119.845.505,69		119.845.505,69	0,00
		00S6	BENEFÍCIO ESPECIAL - LEI N. 12.618, DE 2012	390,34		390,34	0,00
		0181	APOSENTADORIAS E PENSÕES CIVIS DA UNIÃO	2.022.049,31		2.022.049,31	0,00
		0487	CONCESSÃO DE BOLSAS DE ESTUDO NO ENSINO SUPERIOR	318.350.393,23	5.220.015,01	303.909.610,16	9.220.768,05
		2000	ADMINISTRAÇÃO DA UNIDADE	56.133.159,99	881.609,77	50.928.041,31	4.323.508,91
		2004	ASSISTÊNCIA MÉDICA E ODONTOLÓGICA AOS SERVIDORES CIVIS, EMPR.	146.532,32		146.532,32	0,00
		20GK	FOMENTO AS AÇÕES DE GRADUAÇÃO, PÓS-GRADUAÇÃO, ENSINO, PESQUI.	121.016.468,15	420.282,69	118.527.406,14	2.068.779,32
		20RJ	APOIO A CAPACITAÇÃO E FORMAÇÃO INICIAL E CONTINUADA PARA A E	29.566.625,99	700.988,41	22.396.271,13	6.469.366,45
		20RN	AValiação DA EDUCAÇÃO SUPERIOR E DA PÓS-GRADUAÇÃO	10.859.168,10	382.668,77	9.227.173,32	1.249.326,01
		20TP	ATIVOS CIVIS DA UNIÃO	6.014.615,23		6.014.615,23	0,00
		212B	BENEFÍCIOS OBRIGATÓRIOS AOS SERVIDORES CIVIS, EMPREGADOS, MI	418.859,65		418.859,65	0,00
		216H	AJUDA DE CUSTO PARA MORADIA OU AUXÍLIO-MORADIA A AGENTES PUB	26.447,11		26.447,11	0,00
		2317	ACESSO A INFORMAÇÃO CIENTÍFICA E TECNOLÓGICA	167.550.434,12	549.720,52	164.191.451,44	2.809.262,16
		4019	FOMENTO A PÓS-GRADUAÇÃO	26.000,00			26.000,00
		4572	CAPACITAÇÃO DE SERVIDORES PÚBLICOS FEDERAIS EM PROCESSO DE Q	738.019,25	90.018,80	563.649,70	84.350,75
		TOTAL		832.714.668,47	8.245.303,97	798.218.002,85	26.251.361,65

Restos a pagar – RAP



Em 2025, considerando todas as unidades gestoras que movimentaram créditos orçamentários da CAPES – UO 26291 –, totalizou-se o montante de **Restos a Pagar** de R\$ 832,7 milhões, sendo o maior volume, de R\$ 438,2 milhões, referente às ações de bolsas no país e de educação básica/à distância, ações 0487 e 0000.

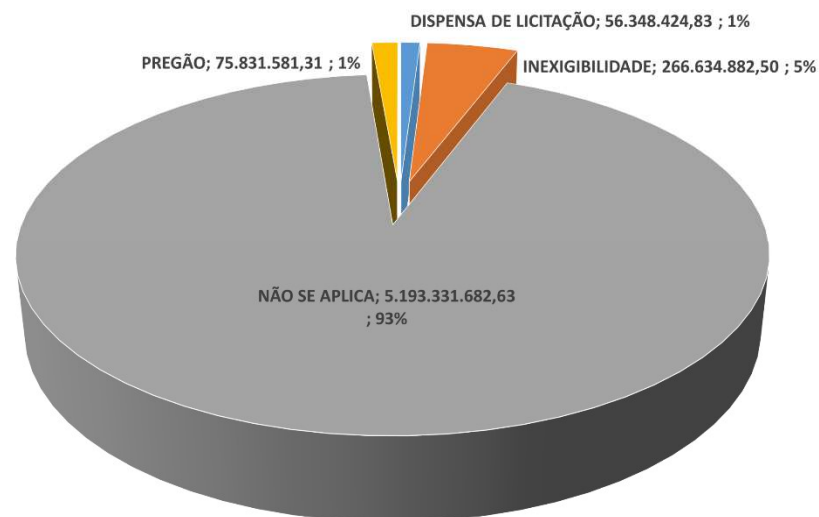
Do montante de **RAP** inscrito, R\$ 8,2 milhões foram cancelados pelas unidades ao longo do exercício, R\$ 798,2 milhões foram pagos e R\$ 26,2 milhões restaram na conta **a pagar**, para serem reinscritos no exercício seguinte.

Despesas por modalidade de contratação 2025 — executado pela UG 154003/154004 (orçamento CAPES + recursos recebidos por descentralização)

Fonte: Tesouro Gerencial-(SIAFI)

Exercício		2025	
Modalidade de Licitação		Despesa executada (empenhada)	Despesa paga
	DISPENSA DE LICITAÇÃO	56.348.424,83	46.852.761,52
	INEXIGIBILIDADE	266.634.882,50	265.261.136,03
	NÃO SE APLICA	5.193.331.682,63	5.046.907.073,67
	PREGÃO	75.831.581,31	52.798.443,00
Total		5.592.146.571,27	5.411.819.414,22

DESPESA EXECUTADA POR MODALIDADE DE CONTRATAÇÃO 2025



Despesas por modalidade de contratação

Considerando os valores executados pelas Unidades Gestoras da CAPES (154003 e 154004), tanto com orçamento do próprio órgão (26291) quanto com créditos recebidos por descentralização de outros órgãos, foram empenhados por essas UGs R\$ 5.592.146.571,27. As despesas foram enquadradas nas modalidades de licitação **Dispensa** (R\$ 56,34 milhões), **Inexigibilidade** (R\$ 266,6 milhões) e **Pregão** (R\$ 75,8 milhões), conforme as situações e regras estabelecidas na **Lei nº 14.133, de 1º de abril de 2021**.

O valor executado com bolsas, auxílios a pesquisadores, convênios, diárias e auxílio avaliação educacional (AAE) foi classificado como **“Não se aplica”**, totalizando R\$ 5,19 bilhões.

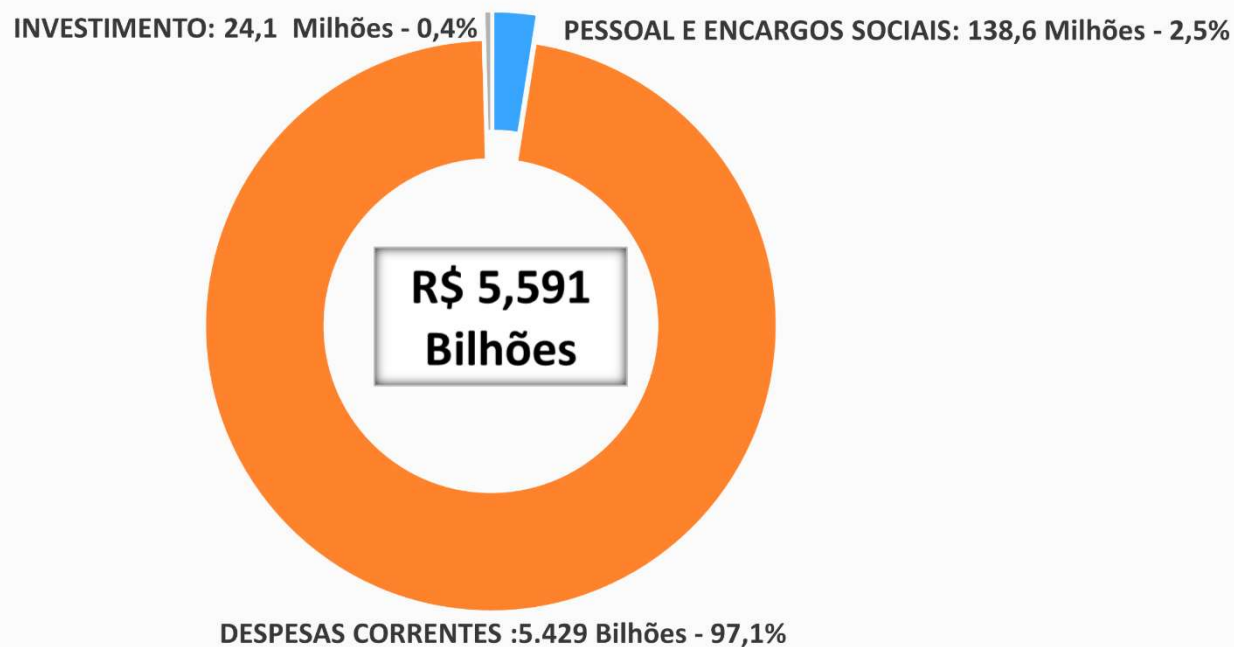
Em 2025, não houve gastos com suprimento de fundos.

Despesas por Grupo e Elemento de Despesa 2025 - executado pela UG 154003 / 154004 (orçamento CAPES + recursos recebidos por descentralização)

Fonte: Tesouro Gerencial-(SIAFI)

Órgão	Grupo de Despesa		Exercício		2025			
					Empenhada	Liquidada	RP não processados	Valores pagos
			Elemento Despesa					
26291	1	PESSOAL E ENCARGOS SOCIAIS	01	APOSENTADORIAS, RESERVA REMUNERADA E REFORMAS	27.631.906,22	27.631.906,22	0,00	25.529.136,71
			03	PENSÕES	2.634.017,80	2.634.017,80	0,00	2.410.815,15
			07	CONTRIBUIÇÃO A ENTIDADE FECHADA PREVIDÊNCIA	1.512.382,77	1.512.382,77	0,00	1.391.574,18
			11	VENCIMENTOS E VANTAGENS FIXAS - PESSOAL CIVIL	86.560.691,45	86.560.691,45	0,00	78.658.484,68
			13	OBRIGAÇÕES PATRONAIS	19.241.496,99	19.241.496,99	0,00	17.761.796,62
			16	OUTRAS DESPESAS VARIÁVEIS - PESSOAL CIVIL	476.024,28	476.024,28	0,00	438.292,53
			91	SENTENÇAS JUDICIAIS	158.093,64	158.093,64	0,00	145.426,90
			92	DESPESAS DE EXERCÍCIOS ANTERIORES	27.044,59	27.044,59	0,00	18.038,00
			96	RESSARCIMENTO DESPESAS PESSOAL REQUISITADO	439.064,74	439.064,74	0,00	439.064,74
	3	OUTRAS DESPESAS CORRENTES	08	OUTROS BENEF.ASSIST. DO SERVIDOR E DO MILITAR	325.736,45	325.736,45	0,00	306.291,89
			14	DIÁRIAS - PESSOAL CIVIL	5.247.847,42	5.247.847,42	0,00	5.247.847,42
			18	AUXÍLIO FINANCEIRO A ESTUDANTES	4.656.421.948,03	4.590.150.680,30	66.271.267,73	4.590.079.747,04
			20	AUXÍLIO FINANCEIRO A PESQUISADORES	225.129.269,09	210.179.496,03	14.949.773,06	210.179.496,03
			30	MATERIAL DE CONSUMO	408.697,90	363.519,70	45.178,20	363.060,77
			31	PREMIAÇÕES CULTURAIS, ARTÍSTICAS, CIENTÍFICAS	12.536.230,16	6.154.002,98	6.382.227,18	6.126.504,11
			33	PASSAGENS E DESPESAS COM LOCOMOÇÃO	6.708.237,13	6.207.495,99	500.741,14	6.193.369,77
			35	SERVIÇOS DE CONSULTORIA	574.604,42	377.892,35	196.712,07	367.212,13
			36	OUTROS SERVIÇOS DE TERCEIROS - P.FÍSICA	1.378.040,57	1.377.157,07	883,50	1.360.023,59
			37	LOCAÇÃO DE MÃO-DE-OBRA	52.320.103,98	50.041.633,58	2.278.470,40	49.041.181,17
			39	OUTROS SERVIÇOS DE TERCEIROS PJ - OP.INT.ORG.	349.900.408,16	347.376.487,43	2.523.920,73	347.292.322,61
			40	SERVIÇOS DE TECNOLOGIA DA INFORMAÇÃO E COMUNICAÇÃO - PJ	34.148.435,19	16.745.446,08	17.402.989,11	16.460.493,94
			41	CONTRIBUIÇÕES	14.790.867,27	12.955.306,74	1.835.560,53	12.955.306,74
			46	AUXÍLIO-ALIMENTAÇÃO	4.576.534,00	4.576.534,00	0,00	4.144.118,08
			47	OBRIGAÇÕES TRIBUTÁRIAS E CONTRIBUTIVAS	2.429.674,59	2.204.825,47	224.849,12	2.100.320,23
			48	OUTROS AUXÍLIOS FINANCEIROS A PESSOAS FÍSICAS	60.578.879,85	19.652.738,67	40.926.141,18	19.583.296,18
			49	AUXÍLIO-TRANSPORTE	46.788,71	39.848,71	6.940,00	37.245,75
			92	DESPESAS DE EXERCÍCIOS ANTERIORES	34.783,36	34.783,36	0,00	17.488,13
			93	INDENIZAÇÕES E RESTITUIÇÕES	1.799.704,29	1.727.347,91	72.356,38	1.607.009,18
	4	INVESTIMENTOS	20	AUXÍLIO FINANCEIRO A PESQUISADORES	2.491.252,00	2.084.972,00	406.280,00	2.084.972,00
			40	SERVIÇOS DE TECNOLOGIA DA INFORMAÇÃO E COMUNICAÇÃO - PJ	9.381.612,00	6.325.110,07	3.056.501,93	5.856.281,87
			52	EQUIPAMENTOS E MATERIAL PERMANENTE	12.236.194,22	3.623.196,08	8.612.998,14	3.623.196,08
	Total					5.592.146.571,27	5.426.452.780,86	165.693.790,40

EMPENHADO POR GRUPO DE DESPESA 2025



Do valor empenhado pela CAPES, R\$ 5,59 bilhões, considerando orçamento próprio e recursos recebidos de outros órgãos por descentralização de créditos, R\$ 24,1 milhões (0,4%) foram gastos em investimentos, R\$ 138,6 milhões (2,5%) em despesas com pagamento de salários e benefícios a servidores e pensionistas e R\$ 5,4 bilhões (97,1%) em despesas correntes de custeio para a manutenção do funcionamento do órgão e o cumprimento de suas atividades finalísticas, como o pagamento de bolsas de estudos.

**Evolução da Execução Orçamentária – executado pela UG 154003 / 154004
(orçamento CAPES + recursos recebidos por descentralização) - Evolução dos últimos 3 exercícios**

UG Executora	Ano Lançamento	Unidade Orçamentária a qual o orçamento pertence	2023			2024			2025					
			29	31	34	29	31	34	29	31	34			
			DESPESAS EMPENHADAS (CONTROLE EMPENHO)	DESPESAS LIQUIDADAS (CONTROLE EMPENHO)	DESPESAS PAGAS (CONTROLE EMPENHO)	DESPESAS EMPENHADAS (CONTROLE EMPENHO)	DESPESAS LIQUIDADAS (CONTROLE EMPENHO)	DESPESAS PAGAS (CONTROLE EMPENHO)	DESPESAS EMPENHADAS (CONTROLE EMPENHO)	DESPESAS LIQUIDADAS (CONTROLE EMPENHO)	DESPESAS PAGAS (CONTROLE EMPENHO)			
154003	FUND.COORD.DE APERF.DE PESSOAL NÍVEL SUPERIOR	10101	SUPREMO TRIBUNAL FEDERAL											
		26101	MINISTÉRIO DA EDUCAÇÃO	806.803,29	505.079,59	471.059,59	615.719,08	362.646,92	362.646,92	1.251.300,00	937.116,17	937.116,17		
		26291	FUND.COORD.DE APERF.DE PESSOAL NÍVEL SUPERIOR	4.536.424.714,00	4.117.137.993,39	4.108.823.980,96	4.316.542.049,04	3.732.576.243,18	3.722.887.992,01	5.170.895.142,91	5.029.123.196,08	5.014.560.762,69		
		26411	INST.FED.DE EDUC.,CIÊNC.E TEC.DO SUDESTE MG	518,34	517,84									
		30911	FUNDO NACIONAL DE SEGURANÇA PÚBLICA - FNSP	1.500.000,00			3.000.000,00			2.000.000,00				
		30912	FUNDO NACIONAL ANTIDROGAS	584.204,28			7.695.795,72			2.100.000,00	990.000,00	990.000,00		
		35101	MINISTÉRIO DAS RELAÇÕES EXTERIORES							871.751,06	217.933,80	217.933,80		
		36901	FUNDO NACIONAL DE SAÚDE				2.147,18			5.500.000,00				
		39252	DEPTO.NAC.DE INFRA-ESTRUTURA DE TRANSPORTES	1.212,30	1.212,27	1.212,27	20.874,02	20.874,02	20.874,02	5.237,92	5.237,92	5.237,92		
		44205	AGÊNCIA NACIONAL DE ÁGUAS - ANA	7.200.000,00										
		44206	INSTITUTO DE PESQUISAS JARDIM BOTÂNICO DO RJ	301.800,00	298.700,00	298.700,00	474.600,00	430.800,00	430.800,00	489.000,00	455.600,00	455.600,00		
		52101	MINISTÉRIO DA DEFESA	500.000,00			1.200.000,00	892.750,00	892.750,00	1.200.000,00	906.900,00	906.900,00		
		53210	AGÊNCIA NACIONAL DE ÁGUAS - ANA				407.000,00							
		67101	MINISTÉRIO DA IGUALDADE RACIAL				1.152.000,00							
154004	FUND.COORD.DE APERF.DE PESSOAL NÍVEL SUPERIOR	22202	EMPRESA BRASILEIRA DE PESQUISA AGROPECUÁRIA							307.165,76				
		26291	FUND.COORD.DE APERF.DE PESSOAL NÍVEL SUPERIOR	717.919.983,53	611.545.372,75	611.545.372,75	603.025.459,55	470.453.932,10	470.453.932,10	406.902.973,62	393.816.796,89	393.745.863,64		
		TOTAL		5.265.239.235,74	4.729.488.875,84	4.721.140.325,57	4.934.135.644,59	4.204.737.246,22	4.195.048.995,05	5.592.146.571,27	5.426.452.780,86	5.411.819.414,22		

% DESPESAS PAGAS X EMENHADAS	2023	2024	2025
	90%	85%	97%

Evolução do orçamento

Analisando-se a execução orçamentária x execução financeira (despesas empenhadas x despesas pagas) nos três últimos exercícios, de 2023 a 2025, percebe-se elevada eficiência no pagamento dentro do próprio exercício, com o índice de pagamentos em 2023 atingindo 90%, em 2024, 85%, e em 2025 apresentando índice extremamente significativo de 97%.

Deve-se considerar que o resultado de 2024, um pouco aquém do de 2023, ocorre pelo fato de que as bolsas de dezembro de 2024 foram pagas somente em janeiro de 2025, sendo inscritas em restos a pagar para esse fim, enquanto, em 2023, as bolsas de dezembro/2023 foram pagas na última semana daquele ano.

O pagamento da última folha do ano na última semana do exercício ou na primeira semana do exercício seguinte depende da liberação de financeiro pela **Secretaria do Tesouro Nacional – STN** e, subsequentemente, pela **Subsecretaria de Planejamento e Orçamento do Ministério da Educação – SPO/MEC**.

Se considerarmos o pagamento das bolsas de competência de dezembro de 2024, o resultado da execução financeira de 2024 seria superior ao de 2023, atingindo o patamar aproximado de 93%. Os dados reforçam o esforço da gestão orçamentária e financeira na redução de restos a pagar a cada exercício.

Auxílio Financeiro a Projeto Educacional ou de Pesquisa – AUXPE

MINISTÉRIO DA EDUCAÇÃO				
** C A P E S **				
AUXÍLIO A PESQUISADORES				
Período: Janeiro a Dezembro de 2025				
Natureza da Despesa	EMPENHADOS	PAGOS DO EXERCÍCIO	RAP INSCRITOS	RP PAGOS
3390.20.00 - AUXÍLIO FINANCEIRO A PESQUISADORES	222.844.599,09	208.761.180,70	29.923.035,24	24.973.425,00
4490.20.00 - AUXÍLIO FINANCEIRO A PESQUISADORES	1.358.972,00	1.274.972,00	116.295.646,00	116.070.526,00
TOTAL	224.203.571,09	210.036.152,70	146.218.681,24	141.043.951,00

Analisando-se a execução orçamentária x execução financeira (despesas empenhadas x despesas pagas) nos três últimos exercícios, de 2023 a 2025, percebe-se elevada eficiência no pagamento dentro do próprio exercício, com o índice de pagamentos em 2023 atingindo 90%, em 2024, 85%, e em 2025 apresentando índice extremamente significativo de 97%.

Deve-se considerar que o resultado de 2024, um pouco aquém do de 2023, ocorre pelo fato de que as bolsas de dezembro de 2024 foram pagas somente em janeiro de 2025, sendo inscritas em restos a pagar para esse fim, enquanto, em 2023, as bolsas de dezembro/2023 foram pagas na última semana daquele ano.

O pagamento da última folha do ano na última semana do exercício ou na primeira semana do exercício seguinte depende da liberação de financeiro pela **Secretaria do Tesouro Nacional – STN** e, subsequentemente, pela **Subsecretaria de Planejamento e Orçamento do Ministério da Educação – SPO/MEC**.

Se considerarmos o pagamento das bolsas de competência de dezembro de 2024, o resultado da execução financeira de 2024 seria superior ao de 2023, atingindo o patamar aproximado de 93%.

Os dados reforçam o esforço da gestão orçamentária e financeira na redução de restos a pagar a cada exercício.