



Coordenação de Aperfeiçoamento de Pessoal de Nível Superior  
Diretoria de Avaliação  
DAV/CAPES



# Relatório de Avaliação

---

Sociologia

**Coordenador(a) da Área:**  
Paulo Niederle (UFRGS)

**Coordenadora Adjunta de Programas Acadêmicos:**  
Cimone Rozendo de Souza (UFRN)

**Coordenadora de Programas Profissionais:**  
Fabiana Luci de Oliveira (UFSCAR)

**Avaliação Quadrienal 2025**



# RELATÓRIO DE AVALIAÇÃO 2021-2024 QUADRIENAL 2025

## IDENTIFICAÇÃO

ÁREA DE AVALIAÇÃO: SOCIOLOGIA

COORDENADOR DE ÁREA: Paulo Niederle

COORD. ADJUNTA DE PROGRAMAS ACADÊMICOS: Cimone Rozendo de Souza

COORD. DE PROGRAMAS PROFISSIONAIS: Fabiana Luci de Oliveira

## I. AVALIAÇÃO 2025 - CONSIDERAÇÕES GERAIS

### a) COMPOSIÇÃO DAS COMISSÕES DE ÁREA

A avaliação foi realizada por consultoras e consultores selecionados pela Coordenação de Área a partir de indicações previamente enviadas pelas coordenações dos PPG. As sugestões foram analisadas tendo em vista as restrições formais estabelecidas pela Portaria CAPES nº 24, de 7 de fevereiro de 2025. Além disso, a Coordenação de Área orientou a escolha dos consultores por critérios de diversidade regional, gênero, geração e perfil dos programas.

### b) ORGANIZAÇÃO E DESENVOLVIMENTO DOS TRABALHOS REALIZADOS PELAS COMISSÕES DE AVALIAÇÃO

As etapas preliminares da avaliação (Qualis, Qualitativa, Livros e Indicadores) foram realizadas entre fevereiro e julho de 2025 por meio virtual. Já a reunião da Comissão Quadrienal Final ocorreu presencialmente, em Brasília, de 17 a 22 de agosto de 2025.

Com exceção das Comissões preliminares do Qualis e de Indicadores, que, por serem menores (8 e 6 membros, respectivamente), trabalharam coletivamente em todo o processo, as demais comissões foram organizadas a partir de uma sistemática de revisão conjunta por duplas de consultores. Essas duplas avaliaram grupos específicos de Programas e emitiram pareceres com sugestões de notas ou conceitos para cada item ou subitem. Os pareceres foram revisados pela Coordenação de Área e, em seguida, apresentados pelas duplas para o conjunto de membros de cada Comissão e, então, discutidos, eventualmente alterados e referendados coletivamente.

Nas duplas os consultores não avaliaram programas com os quais possuíam vínculo como docente ou nos quais realizaram formação em nível doutoral. Todos os consultores, incluindo a Coordenação de Área, foram orientados a não acessar o Relatório e a Ficha de Avaliação do seu próprio programa na Plataforma Sucupira, e sempre que seu programa estava em avaliação, o consultor ausentou-se da reunião. Do mesmo modo, a Coordenação de Área orientou os consultores que nenhum comentário poderia ser emitido para outro membro da Comissão com relação ao próprio Programa. O compartilhamento de informações com pessoas externas à Comissão é proibido pelas regras que regem o processo.

Enquanto as duplas das comissões preliminares analisaram partes específicas dos relatórios dos Programas, as duplas de consultores estabelecidas para a Comissão Quadrienal Final analisaram cada Programa na sua totalidade, garantindo, deste modo, que nenhuma informação fosse omitida. A partir disso, essas duplas foram responsáveis pela revisão dos pareceres emitidos nas comissões preliminares e, eventualmente, pela sugestão de correções, as quais foram avaliadas pelo conjunto da Comissão Final. Cada Programa foi relatado individualmente para apreciação da Comissão Final, que foi responsável por sugerir a nota para o CTC-ES.

Assim como ocorreu nas etapas preliminares, o trabalho da Comissão Final também foi precedido pela revisão dos relatórios por duplas de consultores. A única diferença é que a definição dessas duplas foi realizada por meio de sorteio entre os membros da Comissão, o mesmo também ocorrendo com relação à sequência dos programas que foram relatados para o conjunto da Comissão, tendo como pressuposto da sequência de relatorias o rodízio entre as duplas.

A reunião final iniciou com a apresentação dos parâmetros de avaliação acordados na Área de Sociologia. A partir disso, os consultores revisaram e complementaram o trabalho realizado pelas Comissões Preliminares. Para tanto, os consultores tiveram acesso aos seguintes documentos e dados: a) Relatórios dos Programas na Plataforma Sucupira; b) Anexo dos relatórios; (c) Ficha de Avaliação; (d) Relatório da Avaliação 2017-2020; (d) Parâmetros acordados com os Programas no Seminário de Meio Termo; (e) FAQ e Roteiro de Preenchimento encaminhado para os Programas; (f) Formulários de avaliação utilizados pelas Comissões preliminares; (g) Versão Preliminar deste Relatório com descrição dos procedimentos adotados pelas comissões preliminares; (h) Planilhas com os resultados alcançados pelos Programas em cada item e subitem; (i) Versões preliminares dos pareceres apresentados pelas duplas na Comissão.

A lista com a relação dos consultores que participaram da Avaliação Quadrienal encontra-se no item IX.

## II. CONSIDERAÇÕES SOBRE O QUALIS E AS CLASSIFICAÇÕES

### a) QUALIS PERIÓDICOS

No que tange às comissões preliminares, a primeira a iniciar o processo de avaliação foi aquela referente ao Qualis Periódicos. O Universo de periódicos da área foi inicialmente composto por 2460 periódicos, os quais foram identificados por meio das bases indexadoras utilizadas pela Capes (Web of Science, Scopus, Scielo, Redalyc e Latindex) e na própria Plataforma Sucupira. Esse Universo foi utilizado para, tomando como parâmetro o Índice h5 do Google, definir os estratos de classificação.

Na medida em que o Qualis utiliza oito estratos (A1, A2, A3, A4, B1, B2, B3, B4), além do conceito C, cada estrato deveria conter 12,5% do número de periódicos identificados no Universo. Ou seja, considerando os 2460 seriam 307,5 em cada estrato. No entanto, na medida em que a linha de corte do estrato é ampliada para todos os periódicos que possuem o mesmo Índice h5, a quantidade em cada estrato torna-se variável.

A classificação do Universo revelou a seguinte distribuição de acordo com o valor do Índice h5: A1  $\geq$  16; A2: 10-15; A3: 8-9; A4: 6-7; B1: 5, B2: 3-4, B3: 1-2, B4: 0.

Em seguida, a Comissão revisou o Índice h5 encontrado para os 553 periódicos que foram identificados pela DAV-CAPES como tendo a Sociologia como Área Mãe. A revisão foi feita por meio de busca no site do Google Scholar e, quando o dado estava ausente, no software Publish or Perish. As revistas foram então classificadas tendo em vista os valores do Índice h5 correspondentes a cada estrato acima mencionado.

Em seguida, a Comissão analisou a pertinência de eventuais ajustes nos estratos dentro das margens estabelecidas pela metodologia do Qualis. Após discussões e testes sobre os efeitos que diferentes medidas poderiam provocar, a Comissão adotou dois critérios:

- (a) Como medida de incentivo à redução de assimetrias regionais, periódicos editados por programas de pós-graduação da Área de Sociologia que são sediados nas regiões Norte, Nordeste e Centro-Oeste (exceto Brasília) receberam um ponto extra no Índice h5. Ou seja, se o Índice h5 era 5, passou para 6, por exemplo.
- (b) Na mesma perspectiva, também foi concedido um ponto extra para periódicos que estavam indexados no Scielo, Web of Science e Scopus. Caso o periódico estivesse indexado em mais de uma dessas bases, poderia receber até 2 pontos extras, mas não mais que isso.

A Comissão também decidiu que essas medidas deveriam ser adotadas exclusivamente para periódicos que estavam situados no estrato A ou que poderiam, em virtude dos acréscimos de pontuação, subir de B1 para A4.

Ao todo, 27 periódicos tiveram o valor do índice h5 alterado com essa medida, mas nem sempre esse acréscimo resultou em alteração do estrato de classificação. Somente 11 periódicos foram realocados para estrato superior e apenas em um nível. Não houve mudança de dois níveis da Área de Sociologia.

Finalmente, a comissão trabalhou na identificação de periódicos que não adotam boas práticas editoriais, aos quais foi conferida a classificação C, e de publicações que constavam na lista, mas que não se adequam à definição de periódico.

#### **b) CLASSIFICAÇÃO DE LIVROS**

No quadriênio 2021-2024 foram registradas na Plataforma Sucupira 10.769 produções relacionadas a livros (obras autorais, coletâneas, capítulos, prefácios, verbetes entre outros), o que representa um incremento de 642 produções em relação ao quadriênio anterior. Diante deste volume, a área repetiu o procedimento do quadriênio anterior e procedeu a avaliação de uma amostra de destaques enviada por cada programa, indicados em documento anexo à Proposta e enviado no relatório de 2024, sendo: Até 12 professores permanentes: 6 obras; Até 18 professores permanentes: 9 obras; Até 24 professores permanentes: 12 obras; Mais de 24 professores: 15 obras.

Cada programa deveria enviar o número exato de obras previsto na amostra de acordo com o número de Docentes Permanentes registrado no ano de 2024. O envio de um número total inferior ou superior de obras, independentemente de sua proporção, acarretou o desconto proporcional da pontuação final do programa na produção de livros por docentes permanentes.

Cada obra poderia ser vinculada a apenas um ou uma docente permanente, mesmo em caso de coautoria. Cada obra foi avaliada apenas uma vez em uma única categoria, por exemplo, como organização de coletânea ou como capítulo de coletânea. Foram avaliados e classificados como “internacional” livros publicados fora do Brasil.

Problemas tais como ausência de ISBN, identificados e justificados pelos consultores, implicaram a não avaliação da obra e o desconto proporcional de sua pontuação da nota final do programa. Somente foram consideradas obras de editoras devidamente registradas, com registro ISBN e com mais de 50 páginas.

A avaliação foi realizada por meio de duas pontuações: a) pontuação atribuída ao conjunto de livros enviados em relação a proposta do programa (até 40 pontos) b) pontuação média atribuída às obras individuais enviadas (até 10 pontos).

c) **CLASSIFICAÇÃO DE PRODUTOS TÉCNICO-TECNOLÓGICOS**

A Área não classifica produtos técnico-tecnológicos.

d) **CLASSIFICAÇÃO DE PRODUTOS ARTÍSTICOS**

A Área não classifica de produtos artísticos.

e) **CLASSIFICAÇÃO DE EVENTOS**

A Área não classifica eventos.

### III. CONSIDERAÇÕES GERAIS SOBRE A “FICHA DE AVALIAÇÃO”

Em virtude do Termo de Autocomposição assinado entre a CAPES e o Ministério Público, a avaliação do Quadriênio 2021-2024 repetiu a Ficha de Avaliação utilizada no quadriênio anterior. Também foram repetidos parâmetros e metodologias publicados no relatório final da última avaliação, com exceção de entendimentos específicos da Área de Sociologia que, eventualmente, quando de sua aplicação, poderiam ir de encontro às Portarias nº 122 de 5 de Agosto de 2021 e nº 39 de 27 de Fevereiro de 2025, ou às deliberações do CTC-ES.

Na avaliação do Quadriênio 2017-2020, a Área adotou critérios específicos, que foram empregados posteriormente ao à aplicação da Ficha de Avaliação, tais como: (a) não alterar notas em mais de um nível em relação à avaliação anterior; (b) manter a nota 4 para programas com cursos de doutorado criados durante o quadriênio e sem turmas concluídas; (c) conferir nota 3 para programas que tivessem alcançado apenas desempenho Fraco no item 3.1, referente à produção intelectual combinada de artigos e livros para docentes permanentes. De outro modo, para a avaliação do Quadriênio 2021-2024 a compreensão do CTC-ES foi de que somente poderiam ser utilizados os parâmetros inscritos na Ficha de Avaliação e em congruência com a Matriz de Conceitos e Notas definida pelo Conselho. Ou seja, na medida em que esses critérios específicos não estavam incorporados à Ficha de Avaliação, seu uso não foi permitido.

Com relação aos parâmetros incluídos na Ficha, cabe notar que, para os itens 1.1 e 1.2, no caso dos subitens 1.1.1, 1.1.2, 1.1.3, 1.1.4, 1.2.1, 1.2.2 ou 1.2.3 receber a avaliação “Fracó” (2 pontos) ou “Insuficiente” (1 ponto), os itens não poderiam ser avaliados acima de Regular. Além disso, com relação ao peso relativo dos subitens 3.3.1 e 3.3.2, eles são variáveis em função do perfil do programa. No caso de programas com perfil internacional, o peso é de 50% (3.3.1) e 20% (3.3.2), ao passo que para os demais a proporção é de 20% e 50%, respectivamente.

Finalmente, destaca-se que a Área de Sociologia utilizou critérios relacionados à Licença Maternidade de Docentes e Discentes para o cálculo dos denominadores de subitens específicos. Essa medida repete o mesmo procedimento já utilizado pela Área no quadriênio anterior e que consta explicitamente na Ficha de Avaliação.

## IV. FICHA DE AVALIAÇÃO

No Quadriênio 2021-2024 não houve programa na Modalidade Profissional na clientela de avaliação da Área de Sociologia. Em virtude disso, apresenta-se a seguir apenas a Ficha utilizada para os Programas Acadêmicos.

PROGRAMAS ACADÊMICOS		
Quesitos / Itens	Pesos	Definições e Comentários sobre os Quesito/Itens
<b>1 – PROGRAMA</b>		
1.1. Articulação, aderência e atualização das áreas de concentração, linhas de pesquisa, projetos em andamento e estrutura curricular, bem como a infraestrutura disponível, em relação aos objetivos, missão e modalidade do programa	40%	<p>1.1.1 Coerência da proposta. (25%) - Área(s) de concentração, linhas e estrutura curricular articuladas e ajustadas aos objetivos do programa.</p> <p><i>Critérios:</i>            (a) As linhas de pesquisa, consideradas individualmente, estão bem definidas? No caso dos programas de Ciências Sociais ou Sociologia e Antropologia ou Política elas são temáticas?            Sim = 3; Parcialmente = 1; Não = 0            (b) Considerando o conjunto das linhas de pesquisa, estão ausentes sobreposições temáticas (ou, quanto presentes, são justificáveis em função de tratamento analítico diferenciado)?            Sim = 3; Parcialmente = 1; Não = 0            (c) A estrutura curricular é condizente com os objetivos, as áreas de concentração e as linhas de pesquisa?            Sim = 3; Parcialmente = 1; Não = 0</p> <p><i>Avaliação: (a) + (b) + (c)</i>            Muito Bom: ≥ 7 pontos            Bom: 5-6 pontos            Regular: 3-4 pontos            Fraco: 1-2 pontos            Insuficiente: 0</p>

	<p>1.1.2 Articulação linhas-projetos. (25%) - Coerência entre projetos e linhas de pesquisa.</p> <p><i>CrITÉRIOS:</i> <i>(a) Os projetos de docentes permanentes estão bem enquadrados nas linhas? Título e/ou resumo dos projetos demonstram articulação com a descrição das linhas.</i> Sim = 3; Parcialmente = 1; Não = 0 <i>(b) A linha de pesquisa teve ao menos 2 (dois) projetos de pesquisa registrados (e bem enquadrados), nos quais há participação de docentes e discentes</i> Sim, todas = 3; Sim, a metade = 1; Não (menos da metade) = 0</p> <p><i>Avaliação: (a) + (b)</i> <i>Muito Bom: 6 pontos</i> <i>Bom: 3-4 pontos</i> <i>Regular: 2 pontos</i> <i>FracO: 1 ponto</i> <i>Insuficiente: 0</i></p> <p>1.1.3 Articulação ensino-linhas de pesquisa. (25%)</p> <p>1.1.3.1 Grade curricular com disciplinas obrigatórias (de teoria e metodologia), disciplinas optativas e atividades curriculares coerentes com a proposta e as linhas de pesquisa.</p> <p><i>CrITÉRIO:</i> <i>(a) Texto das ementas das disciplinas obrigatórias apresenta descrição detalhada das questões e/ou tópicos que organizam intelectualmente o curso e seus objetivos?</i> Sim = 3; Parcialmente = 1; Não = 0 <i>(b) Para programas de <u>Sociologia</u>: considerando o conjunto das disciplinas teóricas obrigatórias, a bibliografia é abrangente e plural?</i> Sim = 3; Parcialmente = 1; Não = 0 <i>Para programas de <u>Ciências Sociais ou Sociologia e Antropologia ou Ciência Política</u>: o conjunto das disciplinas teóricas obrigatórias e sua bibliografia contempla as áreas disciplinares envolvidas e é abrangente e plural?</i> Sim = 3; Parcialmente = 1; Não = 0 <i>(c) O relatório identifica as disciplinas obrigatórias na tabela síntese e as ementas e bibliografias estão disponíveis e são adequadas à proposta da disciplina?</i> Sim = 3; Parcialmente = 1; Não = 0</p> <p><i>Avaliação: (a) + (b) + (c)</i> <i>Muito Bom: ≥ 7 pontos</i> <i>Bom: 5-6 pontos</i> <i>Regular: 3-4 pontos</i> <i>FracO: ≤ 2 pontos</i> <i>Insuficiente: Dados ausentes</i></p> <p>1.1.3.2 Oferta anual de disciplinas optativas contemplando todas as linhas de pesquisa</p>
--	--------------------------------------------------------------------------------------------------------------------------------------------------------------------------------------------------------------------------------------------------------------------------------------------------------------------------------------------------------------------------------------------------------------------------------------------------------------------------------------------------------------------------------------------------------------------------------------------------------------------------------------------------------------------------------------------------------------------------------------------------------------------------------------------------------------------------------------------------------------------------------------------------------------------------------------------------------------------------------------------------------------------------------------------------------------------------------------------------------------------------------------------------------------------------------------------------------------------------------------------------------------------------------------------------------------------------------------------------------------------------------------------------------------------------------------------------------------------------------------------------------------------------------------------------------------------------------------------------------------------------------------------------------------------------------------------------------------------------------------------------------------------------------------------------------------------------------------------------------------------------------------------------------------------------------------------------------------------------------------------------------------------------------------------------------------------------------------------------------------------------------------------------------------------------------------------------------------------------------------------------------------------------------

		<p><i>Critério de Avaliação:</i>  <b>Muito Bom</b> = Todas as linhas tiveram oferta de pelo menos 1 disciplina eletiva por ano  <b>Bom</b> = A maioria das linhas teve oferta de pelo menos 1 disciplina eletiva por ano  <b>Regular</b> = A minoria das linhas teve oferta de pelo menos 1 disciplina eletiva por ano  <b>Fraco</b> = Não há informação ou a informação está incompleta e não permite avaliar regularidade</p> <p>1.1.4 Infraestrutura. (25%)</p> <p>1.1.4.1 Salas para coordenação e secretaria; laboratórios e espaços para grupos de pesquisa (50%).</p> <p><i>Critério:</i>  <b>(a) Possui laboratórios equipados e em funcionamento?</b>          Sim = 3; Não = 0  <b>(b) Possui Sala de Computadores com acesso à internet para discentes?</b>          Sim = 3; Não = 0  <b>(c) Grupos de Pesquisa e/ou docentes dispõem de salas de trabalho?</b>          Sim = 3; Não = 0</p> <p>1.1.4.2 Biblioteca com acervo de periódicos e livros nacionais e internacionais; acesso ao portal de periódicos CAPES; áreas de informática e multimídia e acesso a bancos de dados e programas de análise de dados quantitativos e qualitativos (50%).</p> <p><b>(d) Possui Biblioteca?</b>          Sim = 3; Não = 0</p> <p><i>Avaliação: (a) + (b) + (c) + (d)</i>          Muito Bom: ≥ 9 pontos          Bom: 6 pontos          Regular: 3 pontos          Insuficiente: 0</p> <p>• No caso de um dos subitens receber a avaliação “Fraco” ou “Insuficiente”, o item 1.1 não pode ser avaliado acima de Regular.</p>
<p>1.2 Perfil do corpo docente, e sua compatibilidade e adequação à proposta do programa</p>	<p>40%</p>	<p>1.2.1 Tamanho, composição e distribuição do corpo docente. (20%)</p> <p>1.2.1.1 Relação adequada entre número de docentes e número de discentes matriculados indicada pela mediana dos programas da área nas modalidades de mestrado e doutorado (50%).</p> <p><i>Critério de Avaliação:</i>  <b>Muito Bom:</b> Até ½ DP abaixo da Mediana  <b>Bom:</b> De ½ DP até 1 DP abaixo da Mediana  <b>Regular:</b> Mais de 1 Desvio Padrão abaixo da Mediana  <b>Insuficiente:</b> Dados ausentes          * Os dados e cálculos para cada ano estão disponíveis em arquivo anexo.</p>

	<p>1.2.1.2 Distribuição equilibrada dos docentes nas linhas (50%).</p> <p><i>Critério de Avaliação: Número de linhas com 2 DP ou menos com projetos vinculados.</i> <i>Muito Bom: Até 1 linha</i> <i>Bom: Até 2 linhas</i> <i>Regular: Até 3 linhas</i> <i>Fraco: 4 linhas ou mais</i> <i>Insuficiente: Dados ausentes</i></p> <p>1.2.2 Adequação da titulação do NDP à Proposta do Programa. (40%)</p> <p><i>Critério: Titulação do corpo docente permanente compatível com documento de área e adequada à proposta do programa.</i></p> <p><b>Cursos de Sociologia</b> <i>Muito Bom: Pelo menos 60% do NDP com doutorado em sociologia ou ciências sociais com atuação comprovada (produção intelectual e docência) na área de sociologia</i> <i>Bom: Entre 50% e 59% do NDP</i> <i>Regular: Menos de 50% do NDP</i> <i>Fraco: Menos de 40% do NDP</i> <i>Insuficiente: Menos de 30% do NDP</i></p> <p><b>Cursos de Ciências Sociais</b> <i>- Pelo menos 70% dos docentes com titulação nas três áreas (1 ponto)</i> <i>- Pelo menos 3 docentes com titulação em Sociologia ou Ciências Sociais com atuação comprovada na área de sociologia (1 ponto)</i> <i>- Pelo menos 2 docentes com titulação em Antropologia com atuação comprovada na área de antropologia. (1 ponto)</i> <i>- Pelo menos 2 docentes com titulação em Ciência Política com atuação comprovada na área de Ciência política (1 ponto)</i></p> <p><i>Muito Bom = 4 pontos</i> <i>Bom = 3 pontos</i> <i>Regular = 2 pontos</i> <i>Fraco = 1 ponto</i> <i>Insuficiente = 0 ponto</i></p> <p><b>Cursos de Sociologia e Antropologia ou Sociologia e C. Política</b> <i>Muito Bom: Nenhuma das áreas concentrar mais de 60% do NDP</i> <i>Bom: Uma das áreas possuir entre 61% e 70% do NDP</i> <i>Regular: Uma das áreas possuir mais de 71% do NDP</i> <i>Fraco: Uma das áreas possuir entre 81% e 90% do NDP</i> <i>Insuficiente: Uma das áreas possuir mais de 90%</i></p> <p>1.2.3 Maturidade do corpo docente (40%)</p> <p>1.2.3.1 Proporção do NDP com tempo de titulação doutoral acima de cinco anos (50%).</p>
--	-----------------------------------------------------------------------------------------------------------------------------------------------------------------------------------------------------------------------------------------------------------------------------------------------------------------------------------------------------------------------------------------------------------------------------------------------------------------------------------------------------------------------------------------------------------------------------------------------------------------------------------------------------------------------------------------------------------------------------------------------------------------------------------------------------------------------------------------------------------------------------------------------------------------------------------------------------------------------------------------------------------------------------------------------------------------------------------------------------------------------------------------------------------------------------------------------------------------------------------------------------------------------------------------------------------------------------------------------------------------------------------------------------------------------------------------------------------------------------------------------------------------------------------------------------------------------------------------------------------------------------------------------------------------------------------------------------------------------------------------------------------------------------------------------------------------------------------------------------------------------------------------------------------------------------------------------------------------------------------------------------------------------------------------------------------------------------------------------------------------------------------------------------------------------------------------

	<p><i>Critério:</i>  <i>Muito Bom: 70% com titulação maior que 5 anos</i>  <i>Bom: 60% com titulação maior que 5 anos</i>  <i>Regular: 50% com titulação maior que 5 anos</i>  <i>Fraco: 40% com titulação maior que 5 anos</i>  <i>Insuficiente: 30% com titulação maior que 5 anos</i></p> <p>1.2.3.2 Experiência de orientação: para programas com doutorado com, pelo menos uma avaliação quadrienal e com turmas concluídas: proporção do NDP com a) orientações de mestrado concluídas e b) orientações de doutorado concluídas. Para programas somente de mestrado proporção do NDP com orientações de dissertações de mestrado concluídas. (30%)</p> <p><i>Critério*:</i>  <i>Muito Bom: até 20% do NDP não concluiu orientações de doutorado (no caso de programas com DO) ou até 10% não concluiu orientações de mestrado (programas apenas com ME)</i>  <i>Bom: entre 21% e 30% do NDP não concluiu orientações de DO ou entre 11% e 20% não concluiu orientações de ME</i>  <i>Regular: entre 31% e 40% do NDP não concluiu orientações de DO ou entre 21% e 30% não concluiu orientações de ME</i>  <i>Fraco: entre 41% e 50% do NDP não concluiu orientações de DO ou entre 31% e 40% não concluiu orientações de ME</i>  <i>Regular: mais de 50% do NDP não concluiu orientações de DO ou acima 40% não concluiu orientações de ME</i></p> <p><i>* Para programas com doutorado com, pelo menos, uma avaliação quadrienal e com turmas concluídas: proporção do NDP com a) orientações de mestrado concluídas e b) orientações de doutorado concluídas. Para programas somente de mestrado: proporção do NDP com orientações de dissertações de mestrado concluídas</i></p> <p>1.2.3.3 Existência de lideranças acadêmicas nas seguintes condições, desde que relacionadas à proposta do programa: bolsistas PQ, coordenadores de projetos de cooperação e intercâmbio com instituições nacionais e internacionais; membros de conselhos editoriais de revistas nacionais e internacionais qualificadas, de comissões e conselhos científicos nacionais e diretorias de associações acadêmicas (20%).</p> <p><i>Critério: Somatório do (a) Percentual de DP Bolsista de Produtividade em Pesquisa em relação NDP; (b) Percentual de DP Coordenador/a de Projeto de Cooperação e Intercâmbio em relação NDP; (c) Percentual de DP com participação em Diretorias de Associações Científicas em relação NDP; (d) Percentual de DP membros de comissões e conselhos científicos (ligados a própria instituição não foram contabilizados) em relação NDP; (e) Percentual de DP membros de conselhos editoriais em relação NDP</i></p> <p><i>Muito Bom: Mais de ½ Desvio Padrão acima da Mediana</i>  <i>Bom: Até ½ Desvio Padrão acima e abaixo da Mediana</i>  <i>Regular: Mais ½ Desvio Padrão abaixo da Mediana</i>  <i>Fraco: Mais de 1 Desvio Padrão abaixo da Mediana</i></p>
--	----------------------------------------------------------------------------------------------------------------------------------------------------------------------------------------------------------------------------------------------------------------------------------------------------------------------------------------------------------------------------------------------------------------------------------------------------------------------------------------------------------------------------------------------------------------------------------------------------------------------------------------------------------------------------------------------------------------------------------------------------------------------------------------------------------------------------------------------------------------------------------------------------------------------------------------------------------------------------------------------------------------------------------------------------------------------------------------------------------------------------------------------------------------------------------------------------------------------------------------------------------------------------------------------------------------------------------------------------------------------------------------------------------------------------------------------------------------------------------------------------------------------------------------------------------------------------------------------------------------------------------------------------------------------------------------------------------------------------------------------------------------------------------------------------------------------------------------------------------------------------------------------------------------------------------------------------------------------------------------------------------------------------------------------------------------------------------------------------------------------------------------------------------------------------------------------------------------------------------------------------------------------------------------------------------------------------------------------------------------------------------------------------------------------------------------------------------------------------------------------------------------------------------------------------------------------------------------------------------------------------------------------------------------------------------------------------------------------------------------------------------------------------------------------------------------------------------------------------------------------------------------------------------------------------------------------------

		<p><i>Insuficiente: Dados ausentes</i></p> <p><i>Muito Bom: <math>\geq 149,74</math>.</i>  <i>Bom = <math>91,3 \leq \text{score} &lt; 149,73</math></i>  <i>Regular = <math>62,0 \leq \text{score} &lt; 91,32</math></i>  <i>Fraco = <math>&lt; 62,01</math></i>  <i>Insuficiente = Dados ausentes</i></p> <p>• No caso de um dos subitens receber a avaliação “Fraco” ou “Insuficiente”, o item 1.2 não pode ser avaliado acima de Regular.</p>
<p>1.3. Planejamento estratégico do programa, considerando também articulações com o planejamento estratégico da instituição, com vistas à gestão do seu desenvolvimento futuro, adequação e melhorias da infraestrutura e melhor formação de seus alunos, vinculada à produção intelectual – bibliográfica, técnica e/ou artística e ainda às políticas afirmativas de inclusão, permanência e acessibilidade.</p>	<p>10%</p>	<p>1.3.1 Existência de plano de desenvolvimento estratégico, periodicamente atualizado, com vistas a melhoria nas atividades de ensino, pesquisa e extensão. (50%) A avaliação do plano estratégico do programa levará em conta os seguintes pontos e seu nível de adequação: metas alcançadas pelo Programa e as metas a serem alcançadas, política e critérios de credenciamento e reconhecimentos docente, política e iniciativas de ação afirmativa, processos de mudança estatutária e organizacional (quando houver)</p> <p><i>Critério:</i>  <i>(a) Descrição de metas alcançadas e a serem alcançadas</i>  <i>Sim = 3; Parcialmente = 1; Não = 0</i>  <i>(b) Descrição de política e critérios de credenciamento e reconhecimentos docente</i>  <i>Sim = 3; Parcialmente = 1; Não = 0</i>  <i>(c) Descrição de política e iniciativas de ação afirmativa</i>  <i>Sim = 3; Parcialmente = 1; Não = 0</i></p> <p><i>Muito Bom: <math>\geq 7</math> pontos</i>  <i>Bom: 5-6 pontos</i>  <i>Regular: 3-4 pontos</i>  <i>Fraco: <math>\leq 2</math> pontos</i>  <i>Insuficiente: Ausência de Informação</i></p> <p>1.3.2 Relação entre programa e instituição. (50%) - Descrição da participação do programa em projetos da instituição para capacitação docente, melhoria da infraestrutura, desenvolvimento da pesquisa e extensão; articulação entre planejamento estratégico do Programa e planejamento estratégico da instituição</p> <p><i>Critério:</i>  <i>(a) Descrição da participação do programa em projetos da instituição para capacitação docente, melhoria da infraestrutura, desenvolvimento da pesquisa e extensão</i>  <i>Sim = 3; Parcialmente = 1; Não = 0</i>  <i>(b) Descrição da articulação entre os planejamentos estratégicos do Programa e da instituição</i>  <i>Sim = 3; Parcialmente = 1; Não = 0</i></p> <p><i>Muito Bom: 6 pontos</i>  <i>Bom: 4 pontos</i>  <i>Regular: 2 pontos</i>  <i>Fraco: 1 ponto</i>  <i>Insuficiente: Ausência de Informação</i></p>

<p>1.4. Os processos, procedimentos e resultados da autoavaliação do programa, com foco na formação discente e produção intelectual</p>	<p>10%</p>	<p>1.4.1 Existência de mecanismos institucionais internos de autoavaliação (70%): Seminários internos de avaliação com a participação de docentes e discentes; Procedimentos de avaliação do curso pelos discentes (incluindo avaliação de disciplinas e atividades); Procedimentos de avaliação das iniciativas de ação afirmativa desenvolvidas; Recursos para subsidiar processos de avaliação: banco de dados referente ao perfil dos ingressos, programa para acompanhamento de fluxo de alunos, programa para o acompanhamento de egressos, existência de comissões especiais para avaliação.</p> <p><i>Critério:</i>  <i>(a) Descrição de Seminários internos de avaliação com a participação de docentes e discentes</i>  <i>Sim = 3; Parcialmente = 1; Não = 0</i>  <i>(b) Descrição de Procedimentos de avaliação do curso pelos discentes</i>  <i>Sim = 3; Parcialmente = 1; Não = 0</i>  <i>(c) Descrição de Recursos para subsidiar processos de avaliação</i>  <i>Sim = 3; Parcialmente = 1; Não = 0</i></p> <p><i>Muito Bom: ≥ 7 pontos</i>  <i>Bom: 5-6 pontos</i>  <i>Regular: 3-4 pontos</i>  <i>Fraco: ≤ 2 pontos</i>  <i>Insuficiente: Ausência de Informação</i></p> <p>1.4.2 Projeto de autoavaliação (30%) - Descrição objetiva dos processos de autoavaliação contendo medidas para identificação de pontos críticos; formulação de metas e estratégias para aprimoramento; solução de problemas identificados, e que estas estejam incorporadas ao planejamento estratégico do PPG.</p> <p><i>Critério:</i>  <i>Muito Bom: Descrição de detalhada de todos os itens</i>  <i>Bom: Descrição detalhada de alguns itens</i>  <i>Regular: Descrição pouco detalhada</i>  <i>Fraco: Descrição de apenas um dos itens</i>  <i>Insuficiente: Informação ausente</i></p>
<p><b>2 – FORMAÇÃO</b></p>		
<p>2.1. Qualidade e adequação das teses, dissertações ou equivalente em relação às áreas de concentração e linhas de pesquisa do programa</p>	<p>15%</p>	<p>2.1.1 - Adequação das dissertações e teses às definições das linhas de pesquisa do Programa (40%) - <i>Percentual de Teses e Dissertações com informação da linha de pesquisa a qual se vinculam</i></p> <p><i>Critério:</i>  <i>Muito Bom: ≥ 84%</i>  <i>Bom: 50% ≤ score &lt; 84%</i>  <i>Regular: 16% ≤ score &lt; 50%</i>  <i>Fraco: &lt; 16%</i>  <i>Insuficiente: Ausência de Informação</i></p> <p>2.1.2 - Percentual de teses e dissertações defendidas no quadriênio que resultaram em publicações de artigos, livros e capítulos. Cada programa deverá informar em lista anexa ao</p>

		<p>relatório de 2024, o título dos trabalhos defendidos e os dados bibliográficos completos de apenas um trabalho publicado relacionado à tese que esteja registrado no relatório do programa. (60%)</p> <p><i>* Os dados e cálculos estão disponíveis em arquivo anexo.</i></p> <p><i>Critério:</i> <b>Mestrado e Doutorado</b> Muito Bom: <math>\geq 49,0\%</math> Bom: <math>36,9\% \leq \text{score} &lt; 49,0\%</math> Regular: <math>30,8\% \leq \text{score} &lt; 36,9\%</math> Fraco: <math>&lt; 30,8\%</math> Insuficiente: Ausência de Informação</p> <p><b>Apenas Mestrado</b> Muito Bom: <math>\geq 36,3\%</math> Bom: <math>19,7\% \leq \text{score} &lt; 36,3\%</math> Regular: <math>8,3\% \leq \text{score} &lt; 19,7\%</math> Fraco: <math>&lt; 8,3\%</math> Insuficiente: Ausência de Informação</p>
<p>2.2. Qualidade da produção intelectual de discentes e egressos</p>	<p>35%</p>	<p>2.2.1 - Média ponderada do total da produção intelectual dos discentes do programa no quadriênio, incluindo livros, capítulos de livros, artigos em periódicos e resenhas. A produção é ponderada pelo número total de discentes no quadriênio. (30%) Serão aplicados os seguintes pesos: artigos 70% (peso Qualis: A1=100, A2=90, A3=70; A4=60; B1=40; B2 =20, B3=10; B4 =5); livros (30%). As pontuações serão: livro autoral (100 pontos) e capítulo (20 pontos). Organização de coletânea como produção técnica (com até três organizadores) (20 pontos)</p> <p><i>* Os dados e cálculos estão disponíveis em arquivo anexo.</i></p> <p><i>Critério:</i> <b>Mestrado e Doutorado</b> Muito Bom: <math>\geq 13,14</math> Bom: <math>6,98 \leq \text{score} &lt; 13,14</math> Regular: <math>3,90 \leq \text{score} &lt; 6,98</math> Fraco: <math>&lt; 3,90</math> Insuficiente: Ausência de Informação</p> <p><b>Apenas Mestrado</b> Muito Bom: <math>\geq 5,50</math> Bom: <math>4,76 \leq \text{score} &lt; 5,50</math> Regular: <math>3,30 \leq \text{score} &lt; 4,76</math> Fraco: <math>&lt; 3,30</math> Insuficiente: Ausência de Informação</p> <p>2.2.2 - Distribuição da produção intelectual entre os discentes calculada pela porcentagem de discentes que contribuíram para a produção intelectual do programa (com indicadores independentes para programas somente de mestrado e para programas de doutorado) (30%)</p> <p><i>* Os dados e cálculos estão disponíveis em arquivo anexo.</i></p>

		<p><i>Critério:</i> <b>Mestrado e Doutorado</b> Muito Bom: <math>\geq 20,79</math> Bom: <math>13,68 \leq \text{score} &lt; 20,79</math> Regular: <math>10,12 \leq \text{score} &lt; 13,68</math> Fraco: <math>&lt; 10,12</math> Insuficiente: Ausência de Informação</p> <p><b>Apenas Mestrado</b> Muito Bom: <math>\geq 12,96</math> Bom: <math>11,05 \leq \text{score} &lt; 12,96</math> Regular: <math>7,22 \leq \text{score} &lt; 11,05</math> Fraco: <math>&lt; 7,22</math> Insuficiente: Ausência de Informação</p> <p>2.2.3 - Produção média no quadriênio dos egressos do programa (concluintes a partir de 2016): incluindo livros, capítulos de livros, artigos em periódicos e resenhas, será o resultado da produção total obtida com idêntica equação e os pesos descritos no subitem 2.2.1, dividida pelo número de egressos do PPG. (30%)</p> <p><i>Critério:</i> <b>Mestrado e Doutorado</b> Muito Bom: <math>\geq 10,0</math> pontos Bom: <math>2,0 \leq \text{score} &lt; 10,0</math> Regular: <math>1,0 \leq \text{score} &lt; 2,0</math> Insuficiente: 0</p> <p><b>Apenas Mestrado</b> Muito Bom: <math>\geq 8,0</math> pontos Bom: <math>3,0 \leq \text{score} &lt; 8,0</math> Regular: <math>1,0 \leq \text{score} &lt; 3,0</math> Insuficiente: 0</p> <p>2.2.4 - Média de trabalhos completos em anais de congressos e encontros científicos apresentados por discentes (10%)</p> <p><i>Critério:</i> Muito Bom: <math>\geq 20,0</math> pontos Bom: <math>5,0 \leq \text{score} &lt; 20,0</math> Regular: <math>&lt; 5,0</math></p> <p>• Foram excluídas dos cálculos de todos os itens deste quesito discentes que usufruíram de licença maternidade a partir do ano da licença até o final do quadriênio. A lista de discentes nesta condição deverá ser informada como anexo ao relatório de 2024.</p>
<p>2.3. Destino, atuação e avaliação dos egressos do programa em relação à formação recebida</p>	<p>10%</p>	<p>2.3.1 – Percentual de egressos com atuação formal na docência de ensino superior, educação básica, pesquisa e na gestão pública e atuação no terceiro setor (50%).</p> <p><i>Critério: Percentual de egressos titulados entre 2016 e 2023 que, em 2024, possuía atuação formal em docência de ensino superior, educação básica, pesquisa (incluindo doutorado / pós-doutorado), gestão pública, terceiro setor</i></p>

		<p><i>Muito Bom: <math>\geq 60\%</math></i>  <i>Bom: <math>45\% \leq \text{score} &lt; 60\%</math></i>  <i>Regular: <math>30\% \leq \text{score} &lt; 45\%</math></i>  <i>Fraco: <math>&lt; 30\%</math></i>  <i>Insuficiente: Ausência de Informação</i></p> <p>2.3.2 – Avaliação comparada da atuação profissional dos egressos titulados entre 2020-2024 (5 egressos indicados por cada programa no relatório de 2024) (50%)</p> <p><i>Critério: atuação no ensino e pesquisa; na gestão, participação e implementação de políticas públicas; no terceiro setor; prêmios e distinções recebidas.</i>  <i>Muito Bom: todos os egressos estão adequados a uma das áreas de atuação listadas com justificativas</i>  <i>Bom: a maioria dos egressos</i>  <i>Regular: a minoria dos egressos</i>  <i>Fraco: Nenhum egresso</i>  <i>Insuficiente: ausência de informação</i></p>
<p>2.4. Qualidade das atividades de pesquisa e da produção intelectual do corpo docente no programa</p>	<p>20%</p>	<p>2.4.1 Participação de discentes em projetos de pesquisa coordenados por docentes do Programa, indicada pela comparação da porcentagem de discentes vinculados a projetos. (10%)</p> <p><i>Critério:</i>  <i>Muito Bom: <math>\geq 70\%</math></i>  <i>Bom: <math>45\% \leq \text{score} &lt; 70\%</math></i>  <i>Regular: <math>35\% \leq \text{score} &lt; 45\%</math></i>  <i>Fraco: <math>15\% \leq \text{score} &lt; 35\%</math></i>  <i>Insuficiente: <math>&lt; 15\%</math></i></p> <p>2.4.2 Proporção dos docentes com participação em projetos aprovados em editais, financiados com bolsa de produtividade e/ou verba para pesquisa, excluídas bolsas de iniciação científica. (30%).</p> <p><i>Critério:</i>  <i>Muito Bom: <math>\geq 70\%</math></i>  <i>Bom: <math>50\% \leq \text{score} &lt; 70\%</math></i>  <i>Regular: <math>&lt; 50\%</math></i></p> <p>2.4.3 – Produção intelectual total em periódicos e distribuição no NDP. (60%). Foram excluídas do denominador do cálculo docentes que usufruíram de licença maternidade.</p> <p>2.4.3.1 – Produção média ponderada de publicação de artigos completos dos docentes permanentes em veículos presentes no Qualis Periódicos (50%).  - Foram aplicados os seguintes pesos: A1=100, A2=90, A3=70; A4=60; B1=40; B2 =20, B3=10; B4 =5;  - A pontuação em um mesmo periódico nacional será limitada em 20% da pontuação total do programa.</p>

		<p><i>Critério:</i>  <b>Muito Bom:</b> Mais de ½ Desvio Padrão acima da Mediana  <b>Bom:</b> Até ½ Desvio Padrão acima e abaixo da Mediana  <b>Regular:</b> Mais ½ Desvio Padrão abaixo da Mediana  <b>Fraco:</b> Mais de 1 Desvio Padrão abaixo da Mediana  <b>Insuficiente:</b> Dados ausentes</p> <p><b>Muito Bom:</b> <math>\geq 113,644</math>  <b>Bom:</b> <math>81,26 \leq \text{score} &lt; 113,643</math>  <b>Regular:</b> <math>65,07 \leq \text{score} &lt; 81,262</math>  <b>Fraco:</b> <math>&lt; 65,071</math>  <b>Insuficiente:</b> Ausência de Informação  * Os dados e cálculos estão disponíveis em arquivo anexo</p> <p>2.4.3.2 - Distribuição equilibrada da pontuação da produção em periódicos entre os membros do corpo docente permanente (50%).</p> <p><i>Critério:</i> Percentual de participação dos 75% menos produtivos na pontuação total de artigos em periódicos do PPG.  <b>Muito Bom:</b> <math>\geq 50\%</math>  <b>Bom:</b> <math>30\% \leq \text{score} &lt; 50\%</math>  <b>Regular:</b> <math>&lt; 30\%</math></p>
<p>2.5 Qualidade e envolvimento do corpo docente em relação às atividades de formação no programa</p>	<p>20%</p>	<p>2.5.1 Participação dos docentes permanentes do Programa nas atividades de docência (pós-graduação) e em projetos de pesquisa (50%)</p> <p><i>Critério:</i> porcentagem de Docentes com participação nas atividades de docência e pesquisa por dois anos ou mais durante o quadriênio (excluídos docentes ingressantes no ano de 2024). Docentes que foram permanentes só uma vez no quadriênio não foram contabilizados em função do indicador calculado.  <b>Muito Bom:</b> <math>\geq 80\%</math>  <b>Bom:</b> <math>70\% \leq \text{score} &lt; 80\%</math>  <b>Regular:</b> <math>&lt; 70\%</math></p> <p>2.5.2 Distribuição das orientações de teses e dissertações (50%)</p> <p><i>Critério:</i> porcentagem de docentes permanentes com orientação ativa por ano. Foram excluídas do denominador do cálculo docentes que usufruíram de licença maternidade.  <b>Muito Bom:</b> <math>\geq 80\%</math>  <b>Bom:</b> <math>60\% \leq \text{score} &lt; 80\%</math>  <b>Regular:</b> <math>&lt; 60\%</math></p>
<p><b>3 – IMPACTO NA SOCIEDADE</b></p>		
<p>3.1. Impacto e caráter inovador da produção intelectual em função da natureza do programa</p>	<p>50%</p>	<p>Soma da pontuação dos itens 3.1.1 e 3.1.2.</p> <p>3.1.1 – Produção média dos docentes permanentes considerando os 4 melhores artigos completos em veículos presentes no Qualis Periódicos (com os pesos definidos no subitem 2.4.3.1), indicada no relatório de 2024 no campo de melhores produtos por docente na plataforma Sucupira; os programas deverão indicar no campo específico da Plataforma</p>

	<p>Sucupira como melhor produto por docente somente artigos em periódicos. (70%).</p> <p>3.1.2- Pontuação obtida na avaliação da amostra de livros selecionados e enviados pelo programa.</p> <p>Para programas de instituições em que o PDI preveja articulação entre pós-graduação e graduação por meio de docência ou pesquisa, será acrescentado 20% na pontuação se uma das seguintes condições for cumprida: a) maioria das/os docentes permanentes não aposentada/os (mais de 50%) ministrem semestralmente aulas de graduação; ou b) maioria das/os docentes permanentes não aposentadas/os (mais de 50%) atuem anualmente na formação de alunos de graduação nas seguintes modalidades: orientação de trabalhos de conclusão e iniciação científica. Para fins de uniformização e comparabilidade do cálculo da pontuação, o mesmo acréscimo ocorrerá para programas de instituições sem essa articulação prevista no PDI.</p> <p>Foram excluídas do denominador do cálculo do item 3.1.1 docentes que usufruíram de licença maternidade.</p> <p><i>Muito Bom: Mais de ½ Desvio Padrão acima da Mediana</i> <i>Bom: Até ½ Desvio Padrão acima e abaixo da Mediana</i> <i>Regular: Mais ½ Desvio Padrão abaixo da Mediana</i> <i>Fraco: Mais de 1 Desvio Padrão abaixo da Mediana</i> <i>Insuficiente: Dados ausentes</i> <i>* Os dados e cálculos estão disponíveis em arquivo anexo.</i></p> <p><i>Muito Bom: <math>\geq 0,900</math></i> <i>Bom: <math>0,653 \leq \text{score} &lt; 0,900</math></i> <i>Regular: <math>0,529 \leq \text{score} &lt; 0,653</math></i> <i>Fraco: <math>&lt; 0,529</math></i> <i>Insuficiente: Ausência de Informação</i></p>
<p>3.2. Impacto econômico, social e cultural do programa</p>	<p>3.2.1 Envolvimento do programa em (50%): 3.2.1.1 Formulação e implementação de políticas públicas. 3.2.1.2 Gestão pública e não-governamental com impactos sociais e econômicos. 3.2.1.3 Programas para educação básica. 3.2.1.4 Projetos de extensão e popularização. 3.2.1.5 Produção técnica.</p> <p><i>Critério: Articulação com os objetivos, perfil (internacional, regional, nacional) e linhas e grupos de pesquisa do programa; Capacidade de envolvimento e integração de docentes e discentes (qualquer tipo); Evidências dos impactos econômicos, sociais e culturais produzidos pela ação por meio de dados acerca dos atores envolvidos, transformações suscitadas; inovações produzidas; Contribuição para o estabelecimento de parcerias de longo prazo com organizações não acadêmicas.</i></p> <p><i>Muito Bom: Há evidências consistentes de impacto social do programa em todas as ações</i> <i>Bom: Há evidências consistentes de impacto social do programa na maioria dessas ações</i> <i>Regular: As evidências não são consistentes e/ou não abarcam a maioria todas as ações</i></p>

		<p><i>Fraco: O programa demonstrou informações apenas para a minoria das ações</i> <i>Insuficiente: Dados ausentes</i></p> <p>3.2.2 Análise comparada dos 5 melhores produtos do quadriênio indicados pelo programa considerando seu impacto econômico, social e cultural. No relatório do programa deverão ser apresentadas dois tipos de justificativa: a) uma para cada produto; b) uma justificativa para a relação entre o conjunto de produtos e a proposta do programa. (50%)</p> <p><i>Critérios:</i> <i>(a) Diversidade: não pode ter mais de 2 produtos do mesmo tipo.</i> <i>(b) Cada destaque considerado individualmente está acompanhado de descrição detalhada do impacto e do indicador de impacto, conforme as modalidades.</i> <i>(c) O conjunto dos produtos demonstram articulação coerente com a proposta do programa</i></p> <p><i>Muito Bom: Além de atender o critério de diversidade, os produtos estão bem enquadrados e as justificativas demonstram impacto relevante em face do perfil, objetivos e linhas.</i> <i>Bom: Não preenche adequadamente o critério de diversidade ou os produtos não estão bem enquadrados ou as justificativas não demonstram impacto relevante em face do perfil, objetivos e linhas.</i> <i>Regular: Não preenche adequadamente o critério de diversidade e as justificativas não demonstram impacto relevante em face do perfil, objetivos e linhas do programa, mas os produtos estão bem enquadrados.</i> <i>Fraco: Não preenche adequadamente o critério de diversidade e os produtos não estão bem enquadrados e as justificativas não demonstram impacto relevante em face do perfil, objetivos e linhas do programa</i> <i>Insuficiente: Dados ausentes</i></p>
<p>3.3. Internacionalização, inserção (local, regional, nacional) e visibilidade do programa</p>	<p>25%</p>	<p>3.3.1 Internacionalização (50% ou 20%: 3.3.1.1 – Pesquisa – projetos de pesquisa com participação de docentes permanentes com financiamento internacional, equipe internacional e/ou sediado em instituição estrangeira. (20%).</p> <p><i>Critérios:</i> <i>(a) Percentual de DP envolvidos em projetos de pesquisa com financiamento internacional</i> <i>Muito Bom: ≥ 21%</i> <i>Bom: 3,5% ≤ score &lt; 21%</i> <i>Regular: &lt; 3,5%</i> <i>Insuficiente: Ausência de Informação</i></p> <p><i>(b) Percentual de DP em projetos com equipe internacional (no mínimo 1 membro) e/ou sediado em instituição estrangeira</i> <i>Muito Bom: ≥ 30%</i> <i>Bom: 15% ≤ score &lt; 30%</i> <i>Regular: 5% ≤ score &lt; 15%</i> <i>Fraco: &lt; 5%</i> <i>Insuficiente: Ausência de Informação</i></p>

	<p>3.3.1.2 – Produção intelectual – produção intelectual de docentes permanentes em veículos publicados no exterior no quadriênio informado pelo programa em documento anexo no relatório de 2024. (40%)</p> <p><i>Critério:</i>  <b>Muito Bom:</b> Mais de ½ Desvio Padrão acima da Mediana  <b>Bom:</b> Até ½ Desvio Padrão acima e abaixo da Mediana  <b>Regular:</b> Mais ½ Desvio Padrão abaixo da Mediana  <b>Fraco:</b> Mais de 1 Desvio Padrão abaixo da Mediana  <b>Insuficiente:</b> Dados ausentes</p> <p><i>(a) Número de artigos publicados no exterior, sem diferenciação pelo Qualis, dividido pelo número de DP (Não foram considerados artigos em revista com Qualis C, e o número máximo de publicações por docente foi restrito a 4 artigos)</i>  <b>Muito Bom:</b> <math>\geq 0,273</math>  <b>Bom:</b> <math>0,155 \leq \text{score} &lt; 0,273</math>  <b>Regular:</b> <math>0,096 \leq \text{score} &lt; 1,155</math>  <b>Fraco:</b> <math>&lt; 0,096</math>  <b>Insuficiente:</b> Ausência de Informação</p> <p><i>(b) Percentual de DP que estiveram envolvidos em publicações em veículos no exterior ao longo do quadriênio</i>  <b>Muito Bom:</b> <math>\geq 50,58</math>  <b>Bom:</b> <math>31,77 \leq \text{score} &lt; 50,58</math>  <b>Regular:</b> <math>22,37 \leq \text{score} &lt; 31,77</math>  <b>Fraco:</b> <math>&lt; 22,37</math>  <b>Insuficiente:</b> = Ausência de Informação</p> <p><i>* Os dados e cálculos estão disponíveis em arquivo anexo.</i></p> <p>3.3.1.3 – Mobilidade e atuação institucional (20%)</p> <p>3.3.1.3.1 - Percentual de docentes permanentes e discentes com atuação no exterior, durante o quadriênio, nas seguintes modalidades: estágio de pós-doutoramento, estágio sanduíche, visitas técnicas, docência, bancas de avaliação, e processos seletivos informado pelo programa em documento anexo no relatório de 2024. (50%).</p> <p><i>Critério:</i>  <b>Muito Bom:</b> Mais de ½ Desvio Padrão acima da Mediana  <b>Bom:</b> Até ½ Desvio Padrão acima e abaixo da Mediana  <b>Regular:</b> Mais ½ Desvio Padrão abaixo da Mediana  <b>Fraco:</b> Mais de 1 Desvio Padrão abaixo da Mediana  <b>Insuficiente:</b> Dados ausentes</p> <p><b>Muito Bom:</b> <math>\geq 41,63</math>  <b>Bom:</b> <math>19,77 \leq \text{score} &lt; 41,63</math>  <b>Regular:</b> <math>8,85 \leq \text{score} &lt; 19,77</math>  <b>Fraco:</b> <math>&lt; 8,85</math>  <b>Insuficiente:</b> Ausência de Informação</p>
--	----------------------------------------------------------------------------------------------------------------------------------------------------------------------------------------------------------------------------------------------------------------------------------------------------------------------------------------------------------------------------------------------------------------------------------------------------------------------------------------------------------------------------------------------------------------------------------------------------------------------------------------------------------------------------------------------------------------------------------------------------------------------------------------------------------------------------------------------------------------------------------------------------------------------------------------------------------------------------------------------------------------------------------------------------------------------------------------------------------------------------------------------------------------------------------------------------------------------------------------------------------------------------------------------------------------------------------------------------------------------------------------------------------------------------------------------------------------------------------------------------------------------------------------------------------------------------------------------------------------------------------------------------------------------------------------------------------------------------------------------------------------------------------------------------------------------------------------------------------------------------------------------------------------------------------------------------------------------------------------------------------------------------------------------------------------------------------------------------------------------------------------------------------------------------------------------------------------------------------------------------------------------------------------------------------------------------------------------------------------------------------------------------------------------------------------------------------------------------------------------------------------------------------------------------------------------------------

	<p>3.3.1.3.2 - Número de docentes permanentes e discentes do programa com atuação institucional no exterior relevante para a área de avaliação e para a proposta do programa nas seguintes modalidades: (a) cargos em associações e agências internacionais; (b) participação em editorias e comitês editoriais no exterior informado pelo programa em documento anexo no relatório de 2024. (50%).</p> <p><i>Critério:</i> <i>Muito Bom: Ao menos 1 DP em ambos (a e b)</i> <i>Bom: Ao menos 1 DP em um dos itens (a ou b)</i> <i>Fraco: Nenhum DP</i></p> <p>3.3.1.4 – Condições institucionais - site do programa com informações completas e atualizadas em língua estrangeira, voltado para público estrangeiro (20%).</p> <p><i>Critério:</i> <i>Muito Bom: Informações completas e atualizadas</i> <i>Bom: Informações incompletas e/ou desatualizadas</i> <i>Insuficiente: Sem informações</i></p> <p>3.3.2 – Inserção local, regional e nacional (20% ou 50%):</p> <p>3.3.2.1 Participação do programa e seus docentes permanentes em projetos interinstitucionais de pesquisa, convênios e acordos nacionais, regionais e locais (50%);</p> <p>3.3.2.2 Docentes permanentes membros de conselhos editoriais sediados no país e/ou com participação na direção de associações profissionais e científicas da área (30%);</p> <p>3.3.2.3 Docentes permanentes com atuação no espaço público (20%);</p> <p><i>Critério: Média ponderada do percentual de DP envolvidas nas atividades elencadas</i> <i>Muito Bom: Mais de ½ Desvio Padrão acima da Mediana</i> <i>Bom: Até ½ Desvio Padrão acima e abaixo da Mediana</i> <i>Regular: Mais ½ Desvio Padrão abaixo da Mediana</i> <i>Fraco: Mais de 1 Desvio Padrão abaixo da Mediana</i> <i>Insuficiente: Dados ausentes</i></p> <p><i>Muito Bom: <math>\geq 58,3</math></i> <i>Bom: <math>38,8 \leq \text{score} &lt; 58,3</math></i> <i>Regular: <math>29,0 \leq \text{score} &lt; 38,8</math></i> <i>Fraco: <math>&lt; 29,0</math></i> <i>Insuficiente: Ausência de Informação</i></p> <p>3.3.3 – Visibilidade (30%) - site do programa com informações completas e atualizadas sobre docentes, discentes, disciplinas, linhas de pesquisa, eventos, regulamentos e formulários.</p>
--	-----------------------------------------------------------------------------------------------------------------------------------------------------------------------------------------------------------------------------------------------------------------------------------------------------------------------------------------------------------------------------------------------------------------------------------------------------------------------------------------------------------------------------------------------------------------------------------------------------------------------------------------------------------------------------------------------------------------------------------------------------------------------------------------------------------------------------------------------------------------------------------------------------------------------------------------------------------------------------------------------------------------------------------------------------------------------------------------------------------------------------------------------------------------------------------------------------------------------------------------------------------------------------------------------------------------------------------------------------------------------------------------------------------------------------------------------------------------------------------------------------------------------------------------------------------------------------------------------------------------------------------------------------------------------------------------------------------------------------------------------------------------------------------------------------------------------------------------------------------------------------------------------------------------------------------------------------------------------------------------------------------------------------------------------------------------------------------------------------------------------------------------------------------------------------------------------------------------------------------------------------------------------------------------------------------

		<p><i>Critério:</i>  <i>Muito Bom: maioria das informações completas e atualizadas</i>  <i>Bom: maioria das informações completas, mas maioria desatualizadas</i>  <i>Regular: minoria das informações completas e maioria desatualizadas</i>  <i>Fraco: informações incompletas e desatualizadas</i>  <i>Insuficiente: ausência de informação</i></p>
--	--	----------------------------------------------------------------------------------------------------------------------------------------------------------------------------------------------------------------------------------------------------------------------------------------------------------------------------------------------------------------------------

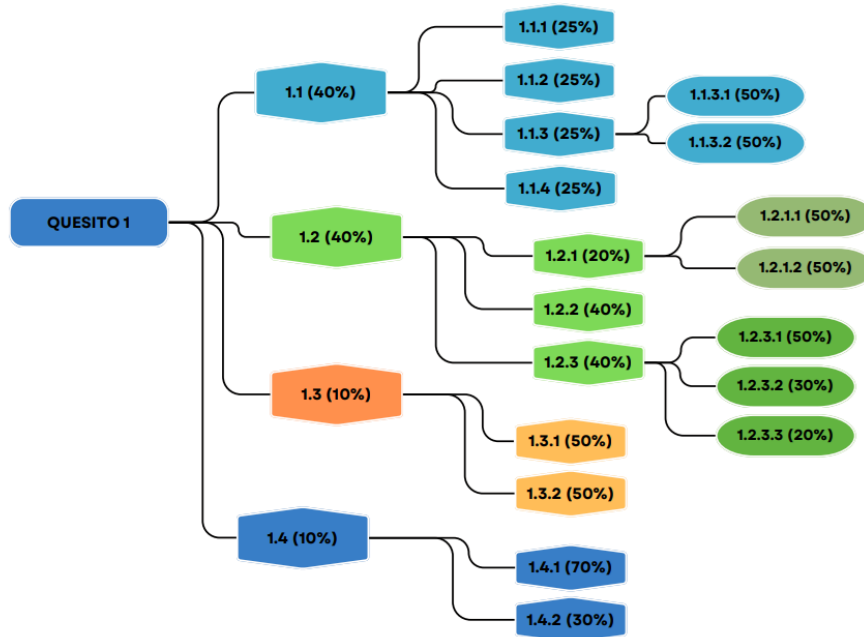
A avaliação foi realizada com base nos critérios estabelecidos pelas Portarias nº 122 de 5 de Agosto de 2021 e nº 39 de 27 de Fevereiro de 2025, e pelas deliberações do CTC-ES. A composição das notas obedeceu rigorosamente aos parâmetros definidos pelo CTC-ES e sumarizados no Quadro 1.

**Quadro 1 - Primeira Etapa de Avaliação – Definição das Notas de 1 a 5**

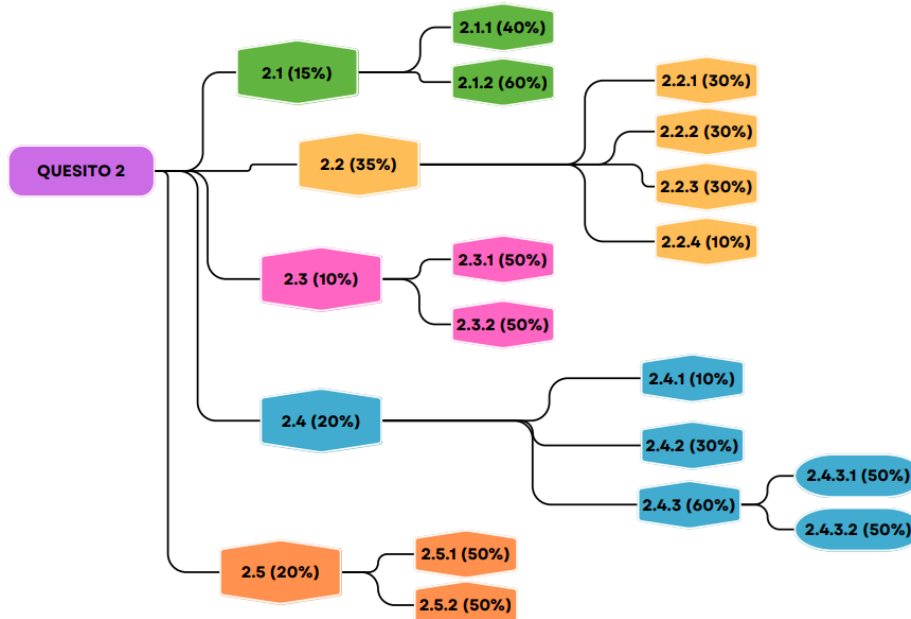
QUESITO 1	QUESITO 2	QUESITO 3	NOTA
I / F / R / B / MB	I	I / F / R / B / MB	1
I	F / R / B / MB	I	1
F / R / B / MB	F	I / F / R / B / MB	2
I / F / R / B / MB	F	F / R / B / MB	2
I	R / B / MB	F / R / B / MB	2
F / R / B / MB	R / B / MB	I	2
F	R / B / MB	F	2
R / B / MB	R	F / R / B / MB	3
F / R / B / MB	R	R / B / MB	3
F	B / MB	R / B / MB	3
R / B / MB	B / MB	F	3
R	B / MB	R	3
R / B / MB	B	B / MB	4
B / MB	B	R / B / MB	4
R	MB	B / MB	4
B / MB	MB	R	4
B	MB	B	4
B	MB	MB	5
MB	MB	B	5
MB	MB	MB	5

As Figuras abaixo sintetizam a composição e o peso relativo de cada item e subitem de acordo com a Ficha de Avaliação da Área de Sociologia.

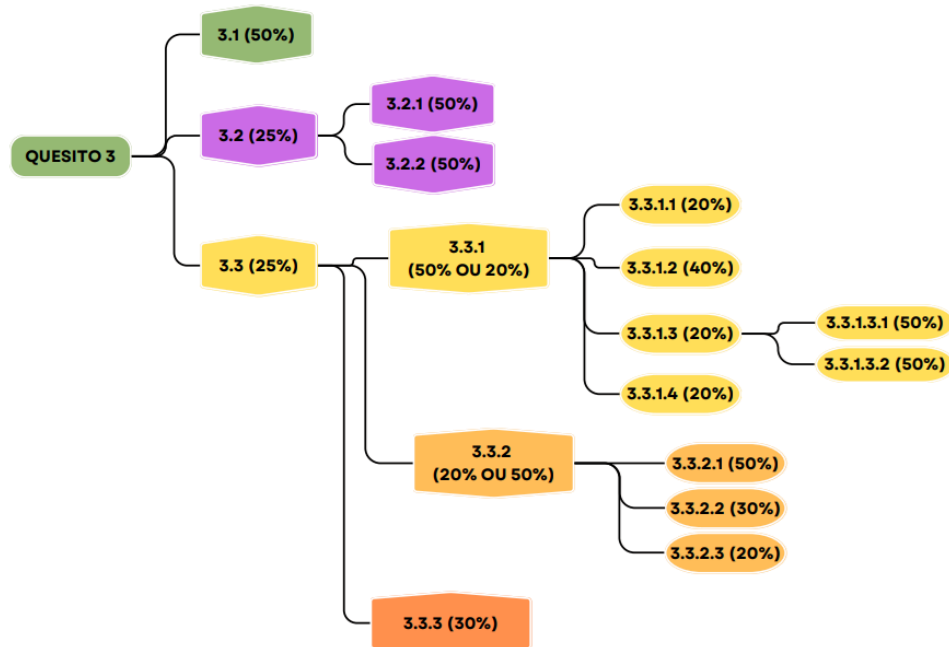
**Figura 1 – Composição dos conceitos referentes ao Quesito 1 na Área de Sociologia.**



**Figura 2 – Composição dos conceitos referentes ao Quesito 2 na Área de Sociologia.**



**Figura 3 – Composição dos conceitos referentes ao Quesito 3 na Área de Sociologia.**



Do ponto de vista dos procedimentos de avaliação, no processo de Avaliação de Indicadores Qualitativos, inicialmente foram definidos três blocos de indicadores (vide infra). Para cada bloco foram atribuídas duas duplas de consultores, sendo que cada dupla avaliou a metade dos Programas com relação a esses indicadores. Com vistas a garantir a padronização dos critérios de avaliação de cada indicador, essas duplas trabalharam em estreita sintonia.

Cada bloco de indicadores esteve associado a um formulário padronizado pela Coordenação de Área com base nos itens e subitens definidos na Ficha de Avaliação da Área e acordados com os Programas por ocasião do Seminário de Meio Termo realizado em novembro de 2023. Esses formulários foram preenchidos pelas duplas e encaminhados para revisão pela Coordenação. Em seguida, foram apresentados pelas próprias duplas para o conjunto da Comissão. Os resultados foram discutidos, eventualmente alterados, e validados coletivamente.

Os formulários preenchidos também foram disponibilizados para revisão pelos membros da Comissão Final da Avaliação Quadrienal.

<b>Avaliação Qualitativa - Bloco 1</b>			
<b>1.1 Articulação, aderência e atualização das áreas de concentração, linhas de pesquisa, projetos em andamento e estrutura curricular, bem como a infraestrutura disponível, em relação aos objetivos, missão e modalidade do programa.</b>			
<b>1.1.1 Coerência da proposta</b>			
(a) As linhas de pesquisa, consideradas individualmente, estão bem definidas? No caso dos programas de Ciências Sociais ou Sociologia e Antropologia ou Política elas são temáticas?			<b>Caso a resposta seja Parcialmente ou Não, explique brevemente o motivo</b>
Sim		3	
Parcialmente		1	
Não		0	
(b) Considerando o conjunto das linhas de pesquisa, estão ausentes sobreposições temáticas (ou, quanto presentes, são justificáveis em função de tratamento analítico diferenciado)?			<b>Caso a resposta seja Parcialmente ou Não, explique brevemente o motivo</b>
Sim		3	
Parcialmente		1	
Não		0	
(c) A estrutura curricular é condizente com os objetivos, as áreas de concentração e as linhas de pesquisa?			<b>Caso a resposta seja Parcialmente ou Não, explique brevemente o motivo</b>
Sim		3	
Parcialmente		1	
Não		0	
<b>1.1.2 Articulação linhas-projetos</b>			
(a) Os projetos de docentes permanentes estão bem enquadrados nas linhas? Título e/ou resumo dos projetos demonstram articulação com a descrição das linhas.			<b>Caso a resposta seja Parcialmente ou Não, explique brevemente o motivo</b>
Sim		3	
Parcialmente		1	
Não		0	
(b) A linha de pesquisa teve ao menos 2 (dois) projetos de pesquisa registrados (e bem enquadrados), nos quais há participação de docentes e discentes			<b>Caso a resposta seja Parcialmente ou Não, explique brevemente o motivo</b>
Todas as linhas		3	
Pelo menos a metade das linhas		1	
Menos da metade das linhas		0	
<b>1.1.3 Articulação ensino-linhas de pesquisa</b>			
<b>1.1.3.1 Grade curricular com disciplinas obrigatórias (de teoria e metodologia), disciplinas optativas e atividades curriculares coerentes com a proposta e as linhas de pesquisa</b>			
(a) Texto das ementas das disciplinas obrigatórias apresenta descrição detalhada das questões e/ou tópicos que organizam intelectualmente o curso e seus objetivos?			<b>Caso a resposta seja Parcialmente ou Não, explique brevemente o motivo</b>
Sim		3	
Parcialmente		1	
Não		0	
(b) Para programas de <b>Sociologia</b> : considerando o conjunto das disciplinas teóricas obrigatórias, a bibliografia é abrangente e plural? Para programas de <b>Ciências Sociais</b> ou <b>Sociologia e Antropologia</b> ou <b>Sociologia e Ciência Política</b> : o conjunto das			<b>Caso a resposta seja Parcialmente ou Não, explique brevemente o motivo</b>

disciplinas teóricas obrigatórias e sua bibliografia contempla as áreas disciplinares envolvidas e é abrangente e plural?			
Sim		3	
Parcialmente		1	
Não		0	
(c) O relatório identifica as disciplinas obrigatórias na tabela síntese e as ementas e bibliografias estão disponíveis e são adequadas à proposta da disciplina?			<b>Caso a resposta seja Parcialmente ou Não, explique brevemente o motivo</b>
Sim		3	
Parcialmente		1	
Não		0	
1.1.3.2 Oferta anual de disciplinas optativas contemplando todas as linhas de pesquisa.			<b>Caso a resposta seja Parcialmente ou Não, explique brevemente o motivo</b>
Todas as linhas tiveram oferta de pelo menos 1 disciplina eletiva por ano			
A maioria das linhas teve oferta de pelo menos 1 disciplina eletiva por ano			
A minoria das linhas teve oferta de pelo menos 1 disciplina eletiva por ano			
Não há informação ou a informação está incompleta			
<b>1.1.4 Infraestrutura</b>			
1.1.4.1 Salas para coordenação e secretaria; laboratórios e espaços para grupos de pesquisa			
(a) Possui laboratórios equipados e em funcionamento?			<b>Caso a resposta seja Parcialmente ou Não, explique brevemente o motivo</b>
Sim		3	
Não		0	
(b) Possui Sala de Computadores com acesso à internet para discentes?			<b>Caso a resposta seja Parcialmente ou Não, explique brevemente o motivo</b>
Sim		3	
Não		0	
(c) Grupos de Pesquisa e/ou docentes dispõem de salas de trabalho?			<b>Caso a resposta seja Parcialmente ou Não, explique brevemente o motivo</b>
Sim		3	
Não		0	
1.1.4.2 Biblioteca com acervo de periódicos e livros nacionais e internacionais; acesso ao portal de periódicos CAPES; áreas de informática e multimídia e acesso a bancos de dados e programas de análise de dados quantitativos e qualitativos			
(a) Possui Biblioteca?			<b>Caso a resposta seja Parcialmente ou Não, explique brevemente o motivo</b>
Sim		3	
Não		0	

<b>Avaliação Qualitativa - Bloco 2</b>				
<b>1.2. Perfil do corpo docente, e sua compatibilidade e adequação à Proposta do Programa</b>				
<b>1.2.1 Tamanho, composição e distribuição do corpo docente</b>				
	<b>2021</b>	<b>2022</b>	<b>2023</b>	<b>2024</b>
<b>Indique o número de DOCENTES PERMANENTES em cada Ano</b>				
<b>1.2.1.2 Distribuição equilibrada dos docentes nas linhas</b>				
Número de linhas com 2 Docentes Permanentes ou menos com projetos vinculados à linha (é necessário analisar a coerência dos projetos à linha)				
Quantidade de linhas com 2 DP ou menos*				
<b>1.2.2 Adequação da titulação dos docentes permanentes à Proposta do Programa (ATENÇÃO: FAÇA A ANÁLISE PARA TODOS OS ANOS).</b>				
Para cursos de <b>SOCIOLOGIA</b> (incluindo Sociologia Política) - <b>Considere o número de Docentes Permanentes indicado acima</b>				
	<b>2021</b>	<b>2022</b>	<b>2023</b>	<b>2024</b>
Pelo menos 60% do NDP com doutorado em sociologia ou ciências sociais com atuação comprovada (produção intelectual e docência) na área de sociologia				
Entre 50% e 59%				
Menos de 50%				
Menos de 40%				
Menos de 30%				
Para cursos de <b>CIÊNCIAS SOCIAIS</b> (marcar todas as opções adequadas) - <b>Considere o número de Docentes Permanentes indicado acima</b>				
	<b>2021</b>	<b>2022</b>	<b>2023</b>	<b>2024</b>
Pelo menos 70% dos docentes permanentes com titulação de doutorado nas três áreas. (Pode ser considerada a titulação da “área de concentração” em Antropologia ou Ciência Política, e Titulações em Programas que são das Áreas de Avaliação de Antropologia ou Ciência Política também contam como sendo títulos na área. Ex: Arqueologia = Antropologia).				
Pelo menos 3 docentes com titulação em Sociologia ou Ciências Sociais com atuação comprovada na área de sociologia				
Pelo menos 2 docentes com titulação em Antropologia com atuação comprovada na área de antropologia (Titulações em Programas que são da Área CAPES de Antropologia também contam como sendo títulos na área. Ex: Arqueologia = Antropologia).				
Pelo menos 2 docentes com titulação em Ciência Política com atuação comprovada na área de Ciência política (Titulações em Programas que são da Área CAPES de CP também contam como sendo títulos na área. Ex: RI = CP).				
Para cursos de <b>SOCIOLOGIA E ANTROPOLOGIA</b> ou <b>SOCIOLOGIA E CIÊNCIA POLÍTICA</b> - <b>Considere o número de Docentes Permanentes indicado acima</b>				
Nenhuma das áreas concentra a formação de mais de 60% dos docentes permanentes				
Uma das áreas concentra entre 61% e 70%				

Uma das áreas concentra entre 67% e 80%			
Uma das áreas concentra entre 81% e 90%			
Uma das áreas concentra mais de 90%			
<b>1.2.3 Maturidade do corpo docente</b>			
<b>1.2.3.3 Existência de lideranças acadêmicas nas seguintes condições, desde que relacionadas à proposta do programa: bolsistas PQ, coordenadores de projetos de cooperação e intercâmbio com instituições nacionais e internacionais; membros de conselhos editoriais de revistas nacionais e internacionais qualificadas, de comissões e conselhos científicos nacionais e diretorias de associações acadêmicas (O trabalho consiste em verificar a adequação do que foi inserido no anexo em relação aos critérios da área)</b>			
<b>Indique ao lado o número de Docentes PERMANENTES que foram considerados para o cálculo no denominador. Como é considerado todo o quadriênio, revisar a Planilha Excel do Programa para ver quais Docentes efetivamente atuaram como Permanente em pelo menos 1 ano do quadriênio</b>			
Percentual de Docentes Permanentes Bolsista de Produtividade em Pesquisa (Apenas Bolsas do CNPq. Não entram fundações estaduais)			%
Percentual de DP Coordenador/a de Projeto de Cooperação e Intercâmbio (também podem ser Internacionais)			%
Percentual de DP com participação em Diretorias de Associações Científicas (somente cargos na diretoria. Não entram conselhos, nem coordenação de GT)			%
Percentual de DP membros de comissões e conselhos científicos (ligados a própria instituição não são contabilizados, nem coordenações de GT).			%
Percentual de DP membros de conselhos editoriais (podem ser revistas ou editoras, nacionais ou internacionais)			%
<b>1.3. Planejamento estratégico do programa</b>			
<b>1.3.1 Existência de plano de desenvolvimento estratégico</b>			
(a) O Planejamento inclui descrição de metas alcançadas em relação ao Planejamento anterior, justificando as não alcançadas e apresenta objetivos e metas claros para o próximo quadriênio			<b>Caso a resposta seja Parcialmente ou Não, explique brevemente o motivo</b>
Sim		3	
Parcialmente		1	
Não		0	
(b) O programa apresenta descrição de política e critérios de credenciamento e recredenciamento docente			<b>Caso a resposta seja Parcialmente ou Não, explique brevemente o motivo</b>
Sim		3	
Parcialmente		1	
Não		0	
(c) O programa apresenta descrição de política e iniciativas de ação afirmativa			<b>Caso a resposta seja Parcialmente ou Não, explique brevemente o motivo</b>
Sim		3	
Parcialmente		1	
Não		0	
<b>1.3.2 Relação entre programa e instituição</b>			
O relatório apresenta descrição da articulação entre os planejamentos estratégicos do Programa e da instituição (PDI ou similar)			<b>Caso a resposta seja Parcialmente ou Não, explique brevemente o motivo</b>
Sim		3	
Parcialmente		1	
Não		0	

<b>1.4. Os processos, procedimentos e resultados da autoavaliação do programa, com foco na formação discente e produção intelectual.</b>			
<b>1.4.1 Existência de mecanismos institucionais internos de autoavaliação</b>			
(a) Descrição de Seminários internos de avaliação com a participação de docentes e discentes			<b>Caso a resposta seja Parcialmente ou Não, explique brevemente o motivo</b>
Sim		3	
Parcialmente		1	
Não		0	
(b) Descrição de Procedimentos de avaliação do curso pelos discentes (incluindo avaliação de disciplinas e atividades)			<b>Caso a resposta seja Parcialmente ou Não, explique brevemente o motivo</b>
Sim		3	
Parcialmente		1	
Não		0	
(c) Descrição de Recursos para subsidiar processos de avaliação: banco de dados referente ao perfil dos ingressos, programa para acompanhamento de fluxo de alunos, programa para o acompanhamento de egressos, existência de comissões especiais para avaliação			<b>Caso a resposta seja Parcialmente ou Não, explique brevemente o motivo</b>
Sim		3	
Parcialmente		1	
Não		0	
<b>1.4.2 Projeto de autoavaliação</b>			<b>Caso a resposta seja Parcialmente ou Não, explique brevemente o motivo</b>
Com descrição de detalhada de todos os itens			
Com descrição de detalhada de alguns itens			
Com descrição pouco detalhada			
Descrição de apenas um dos itens			
Informação ausente			

<b>Avaliação Qualitativa - Bloco 3</b>		
<b>2.1.2 Percentual de teses e dissertações defendidas no quadriênio (2021-2024) que resultaram em publicações de artigos, livros e capítulos (para o cálculo do percentual, verificar lista oficial de teses e dissertações fornecida pela Coordenação de Área)</b>		<b>Caso tenha havido alguma desclassificação em relação à lista do programa, explique brevemente o motivo</b>
Número oficial de teses e dissertações defendidas no quadriênio	N	
Percentual com publicação associada. Verificar lista encaminhada pelo programa (Anexo Planilha 17) e, eventualmente, desclassificar se inadequado. Trabalhos em anais não entram	%	
<b>2.3. Destino, atuação e avaliação dos egressos do programa em relação à formação recebida</b>		
<b>2.3.2 Avaliação comparada da atuação profissional dos egressos, entre 2020 e 2024 - 5 egressos indicados por cada programa (ver parâmetros de avaliação nas orientações)</b>		<b>Caso a resposta não seja a primeira, explique brevemente o motivo</b>

Todos os egressos estão adequados a uma das áreas de atuação listadas com justificativas		
A maioria (3 ou 4)		
A minoria (1 ou 2)		
Nenhum		
Ausência de informação		
<b>3.2. Impacto econômico, social e cultural do programa</b>		
<b>3.2.1 Envolvimento do programa nas seguintes AÇÕES (ver parâmetros de avaliação nas orientações)</b>		<b>Caso a resposta não seja a primeira opção, explique brevemente o motivo</b>
Todos os tipos de ação estão descritas e atendem adequadamente os critérios de avaliação		
A maioria das ações estão descritas e atendem adequadamente os critérios de avaliação		
A maioria das ações está descrita, mas não atendem adequadamente os requisitos de avaliação		
O relatório apresenta informações apenas para a minoria das ações previstas		
Dados ausentes		
<b>3.2.2 Análise comparada dos 5 melhores produtos do quadriênio (ver parâmetros de avaliação nas orientações)</b>		<b>Caso a resposta não seja a primeira opção, explique brevemente o motivo</b>
Além de atender o critério de diversidade (no máximo 2 do mesmo tipo), os produtos estão bem enquadrados e as justificativas demonstram impacto relevante em face do perfil, objetivos e linhas do programa.		
Não preenche adequadamente o critério de diversidade <b>OU</b> os produtos não estão bem enquadrados <b>OU</b> as justificativas não demonstram impacto relevante em face do perfil, objetivos e linhas do programa		
Não preenche adequadamente o critério de diversidade <b>E</b> as justificativas não demonstram impacto relevante em face do perfil, objetivos e linhas do programa, mas os produtos estão bem enquadrados.		
Não preenche adequadamente o critério de diversidade <b>E</b> os produtos não estão bem enquadrados <b>E</b> as justificativas não demonstram impacto relevante em face do perfil, objetivos e linhas do programa		
Dados ausentes		
<b>3.3. Internacionalização, inserção (local, regional, nacional) e visibilidade do programa</b>		
<b>Para o preenchimento dos dados abaixo, indique ao lado o número de Docentes PERMANENTES que foram considerados para o cálculo no denominador. Como é considerado todo o quadriênio, revisar a Planilha Excel do Programa para ver quais Docentes efetivamente atuaram como Permanente pelo menos 1 ano do quadriênio</b>		<b>N</b>
<b>3.3.1 Internacionalização</b>		<b>Caso haja alguma desclassificação em relação à lista do programa, explique brevemente o motivo</b>
<b>3.3.1.1 – Pesquisa</b>		
(a) Percentual de Docentes Permanentes envolvidos em projetos de pesquisa com financiamento internacional (Verificar lista encaminhada pelo programa na <b>Aba 10 do Anexo e</b> , eventualmente, desclassificar se inadequado)	%	
(b) Percentual de DP em projetos com equipe internacional (no mínimo 1 membro) e/ou sediado em	%	

instituição estrangeira (Verificar lista encaminhada pelo programa na <b>Aba 11 do Anexo</b> e, eventualmente, desclassificar se inadequado)		
<b>3.3.1.3 – Mobilidade e atuação institucional</b>		<b>Caso haja alguma desclassificação, explique brevemente o motivo</b>
<b>Percentual</b> de docentes permanentes com atuação no exterior, durante o quadriênio, nas seguintes modalidades: <b>estágio de pós-doutoramento, estágio sanduíche, visitas técnicas, docência, bancas de avaliação, processos seletivos</b> (Verificar lista encaminhada pelo programa na <b>Aba 12 do Anexo</b> e, eventualmente, desclassificar se inadequado). Para o cálculo do percentual, docentes que estiveram em <b>licença maternidade</b> não devem ser incluídas no denominador.	%	
<b>Número</b> de docentes permanentes do programa com atuação institucional no exterior relevante para a área de avaliação e para a proposta do programa: <b>Cargos em associações e agências internacionais</b> (Verificar lista encaminhada pelo programa na <b>Aba 13 do Anexo</b> e, eventualmente, desclassificar se inadequado. Coordenação de GT não é cargo em associação).	%	
<b>Número</b> de docentes permanentes do programa com atuação institucional no exterior relevante para a área de avaliação e para a proposta do programa: <b>Participação em Editoriais e comitês editoriais no exterior</b> (Verificar lista encaminhada pelo programa na <b>Aba 14 do Anexo</b> e, eventualmente, desclassificar se inadequado).	%	
<b>3.3.2 Inserção local, regional e nacional:</b>		<b>Caso haja alguma desclassificação em relação à lista do programa, explique brevemente o motivo</b>
<b>Percentual</b> de docentes permanentes com atuação em projetos interinstitucionais de pesquisa, convênios e acordos <b>nacionais, regionais e locais</b> (Verificar lista encaminhada pelo programa na <b>Aba 16 do Anexo</b> e, eventualmente, desclassificar se inadequado).	%	
<b>Percentual</b> de docentes permanentes membros de <b>conselhos editoriais sediados no país e/ou com participação na direção de associações profissionais e científicas da área no país</b> (Verificar listas encaminhadas pelo programa na <b>Aba 9 do Anexo</b> e, eventualmente, desclassificar se inadequado).	%	
<b>Percentual</b> de docentes permanentes com atuação com atuação no espaço público (Verificar lista encaminhadas pelo programa na <b>Aba 15 do Anexo</b> e, eventualmente, desclassificar se inadequado).	%	
<b>3.3.3 – Visibilidade</b>		
Acessar o site informado pelo programa e verificar informações sobre: Docentes, Discentes, Disciplinas, Linhas de pesquisa, Eventos, Regulamentos, Formulários		<b>Caso a resposta não seja a primeira opção, explique brevemente o motivo</b>
Maioria das informações completas e atualizadas		
Maioria das informações completas, mas maioria desatualizadas		
Minoria das informações completas e maioria desatualizadas		
Informações incompletas e desatualizadas		
Dados ausentes		

Por sua vez, os indicadores quantitativos foram calculados a partir das informações enviadas pelos Programas e sistematizadas pela DAV-CAPES em planilha específica no formato Excel (“Planilhão”). A Comissão contou com especialistas em análise quantitativa que compartilharam entre eles e com a Coordenação de Área todos os *scripts* dos cálculos aplicados (similares aos do quadriênio anterior), garantindo a transparência do processo e a possibilidade de revisão. Foram utilizados os softwares R, Python e SPSS para cálculo e revisão.

O cálculo dos indicadores foi precedido pelas seguintes definições:

- (a) No caso da produção Docente, os denominadores foram ajustados de tal modo que fossem cumpridos os requisitos da Área de Sociologia com relação ao número mínimo de Docentes Permanentes exigidos para Programas com cursos de mestrado (10) ou doutorado (12), bem como o percentual mínimo de Docentes Permanentes (70%) em relação ao total (Permanentes + Colaboradores).
- (b) Foi excluída a produção de docente que esteve vinculado, na condição de Permanente, a quatro Programas diferentes, o que fere a legislação da vigente (Portaria nº 81, de 3 de Junho de 2016). A exclusão ocorreu apenas nos anos em que essa condição foi identificada.
- (c) No caso de Egressos de Mestrado que também são discentes de Doutorado no mesmo Programa, as produções foram contabilizadas para as duas situações, evitando penalizar programas que mantêm no curso de Doutorado os seus egressos do Mestrado.
- (d) Quando pertinente, nos denominadores foram descontadas as Docentes ou Discentes que se tornaram mães (Licença Maternidade). Esse desconto, previsto pela Ficha de Avaliação da Área de Sociologia desde o Quadriênio 2017-2020, foi efetuado apenas no denominador e foi calculado anualmente, sempre considerando o interstício de quatro anos a partir do ano de nascimento ou adoção.
- (e) Foram excluídos da lista de Artigos em Periódicos: registros repetidos da mesma produção; traduções publicadas no mesmo periódico; artigos idênticos publicados em diferentes periódicos, incluindo traduções; editoriais, apresentações e introduções de dossiês.
- (f) O periódico Plural (ISSN 2176-8099), classificado no estrato Qualis A3, teve uma de suas versões (ISSN 0104-6721) classificada erroneamente como Qualis C em

virtude da correspondência equivocada com a Revista Plural (ISSN 2595-6191). Apesar do pequeno número de artigos registrado com o ISSN 0104-6721, para evitar qualquer prejuízo à avaliação dos Programas esse equívoco foi devidamente corrigido no momento do cálculo da produção dos Programas.

Seguindo o mesmo procedimento do quadriênio anterior, sempre que possível e adequado, os indicadores foram calculados considerando a variação anual do tamanho do corpo docente/discente ao longo do quadriênio, ou seja, com médias ponderadas.

Além disso, o método de avaliação também repetiu aqueles utilizados no quadriênio 2017-2020 e publicados pela Área no Relatório Final de Avaliação. No caso da avaliação de indicadores quantitativos, conforme destacado acima, esta foi constituída basicamente pelo uso de métricas de dispersão em relação à mediana da área ou faixas de pontuação previamente acordadas com os programas da Área.

No subitem 2.4.2, relativo à “proporção dos docentes com participação em projetos aprovados em editais, financiados com bolsa de produtividade e/ou verba para pesquisa, excluídas bolsas de iniciação científica”, os dados disponíveis não permitiam identificar com precisão se o financiamento estava vinculado ou não à bolsa de IC. Em virtude disso, essa restrição foi excluída da análise, sendo considerada apenas a proporção de docentes com projetos aprovados em editais, financiados com bolsa de produtividade e/ou verba para pesquisa.

## V. CONSIDERAÇÕES PARA A ATRIBUIÇÃO DE NOTAS 6 e 7

Finalizada a primeira etapa da avaliação, a Comissão passou à avaliação dos programas elegíveis para as notas 6 e 7. Para tanto, seguiu os seguintes parâmetros gerais estabelecidos pela CAPES:

- a) será elegível para nota 6 o programa que contar com **curso de doutorado que tenha funcionado nos dois últimos quadriênios** e que tiver recebido **três conceitos "Muito Bom" nos três quesitos de avaliação**, podendo ter recebido **até dois conceitos "Bom" em itens dos quesitos**; e
- b) será elegível para nota 7 o programa que contar com **curso de doutorado que tenha funcionado nos dois últimos quadriênios** e que tiver recebido **três conceitos "Muito Bom" nos três quesitos de avaliação e em todos os itens dos quesitos 1 a 3**.

Com relação ao Quesito 2 (Formação), programas de excelência devem apresentar clara distinção dos demais programas que receberam Nota 5. Em 2025 o CTC-ES deliberou que a interpretação de “**clara distinção dos demais programas**” se refere ao Programa receber, no máximo, um conceito Bom nos itens 2.1, 2.2, 2.3, 2.4 e 2.5. Portanto,

programas que receberam dois conceitos Bom em itens do Quesito 2 não eram elegíveis para Nota 6. No Quadro 2 estão identificados os programas que cumpriram os requisitos mínimos tendo em vista as deliberações da Área e do CTC-ES.

**Quadro 2 – Programas que atenderam os requisitos mínimos para as notas 6 e 7.**

IES	PROGRAMA	I	1.1	1.2	1.3	1,4	II	2.1	2.2	2.3	2.4	2.5	III	3.1	3.2	3.3
UERJ	SOCIOLOGIA	MB	MB	MB	MB	MB	MB	MB	MB	MB	MB	MB	MB	MB	MB	MB
UFRGS	SOCIOLOGIA	MB	MB	MB	MB	MB	MB	MB	MB	MB	MB	MB	MB	MB	MB	MB
UNICAMP	SOCIOLOGIA	MB	MB	MB	MB	MB	MB	MB	MB	MB	MB	MB	MB	MB	MB	MB
UFSCAR	SOCIOLOGIA	MB	MB	MB	MB	MB	MB	MB	MB	MB	MB	MB	MB	MB	MB	MB
UNESP - ARA	C. SOCIAIS	MB	MB	MB	MB	MB	MB	MB	MB	MB	MB	MB	MB	MB	MB	MB
UFPR	SOCIOLOGIA	MB	MB	MB	MB	MB	MB	MB	MB	MB	MB	MB	MB	MB	MB	MB
UFRJ	SOC & ANT	MB	MB	MB	MB	MB	MB	B	MB	MB	MB	MB	MB	MB	MB	MB
PUCRS	SOC & C. POL	MB	MB	MB	MB	MB	MB	MB	B	MB	MB	MB	MB	MB	MB	MB
USP	SOCIOLOGIA	MB	MB	MB	MB	MB	MB	MB	MB	MB	B	MB	MB	B	MB	MB
UFRN	C. SOCIAIS	MB	MB	MB	MB	MB	MB	B	MB	MB	MB	MB	MB	B	MB	MB
UnB*	SOCIOLOGIA	MB	MB	MB	MB	MB	MB	B	MB	MB	MB	MB	MB	MB	MB	MB

\*Obs.: O PPG em sociologia da UnB teve o conceito do item 2.3 alterado de B para MB pelo CTC-ES, de tal modo que ele passou a atender este requisito mínimo para a excelência.

As portarias da Capes que regem o processo de avaliação também estabelecem que, no Quesito 3 (Impacto), os Programas 6 e 7 devem apresentar notória demonstração de excelência nos indicadores qualitativos de impacto da produção intelectual; clara liderança, inserção e reconhecimento no cenário nacional e demonstrar padrão de atuação internacional nas seguintes dimensões: a) Pesquisa; b) Produção intelectual; c) Mobilidade acadêmica; d) Atuação institucional. Para aferir tais condições, a Área de Sociologia utiliza os resultados alcançados pelos programas no item 3.1 (Impacto e caráter inovador da produção intelectual em função da natureza do programa) e do subitem 3.3.1 (Internacionalização), notadamente as seguintes dimensões: (a) Percentual de docentes permanentes em projetos de pesquisa com financiamento internacional, equipe internacional e/ou sediado em instituição estrangeira; (b) Produção intelectual de docentes permanentes em veículos publicados no exterior no quadriênio; (c) Percentual de docentes permanentes com atuação no exterior, durante o quadriênio, nas seguintes modalidades: estágio de pós-doutoramento, visitas técnicas, docência, bancas de avaliação e processos seletivos; (d) Percentual de docentes permanentes com atuação institucional no exterior relevante para a área de avaliação e para a proposta do programa nas seguintes modalidades: cargos em associações e agências internacionais, participação em editorias e comitês editoriais no exterior informado pelo programa em documento anexo no relatório de 2020; (e) Condições

institucionais: site do programa com informações completas e atualizadas em língua estrangeira, voltado para público estrangeiro (Quadro 3).

**Quadro 3 – Pontuação dos programas que atenderam os requisitos mínimos para as notas 6 e 7.**

IES	PROGRAMA	3.1 (50%)	3.3.1 (50%)				
			A	B	C	D	E
UFRGS	SOCIOLOGIA	1,072	50,0%	50,0%	36,0%	12,5%	50,0
PUCRS	SOC & C. POL	1,046	57,7%	92,3%	76,9%	42,4%	50,0
UNESP - ARA	C. SOCIAIS	1,012	26,0%	31,6%	43,0%	8,5%	50,0
UERJ	SOCIOLOGIA	1,000	94,0%	81,3%	100,0%	43,5%	50,0
UFSCAR	SOCIOLOGIA	0,995	40,0%	43,5%	36,0%	20,0%	50,0
UNICAMP	SOCIOLOGIA	0,975	53,1%	81,3%	68,8%	12,5%	50,0
UFRJ	SOC & ANT	0,966	39,1%	56,3%	53,0%	23,6%	50,0
UFPR	SOCIOLOGIA	0,906	36,4%	50,0%	40,9%	4,5%	50,0
USP	SOCIOLOGIA	0,875	36,0%	48,3%	48,0%	46,5%	50,0
UFRN	C. SOCIAIS	0,851	21,4%	33,3%	28,5%	2,4%	40,0
UnB	SOCIOLOGIA	1,068	60,9%	54,2%	69,5%	13,0%	50,0

**Observações:** “A” refere-se à média aritmética simples dos percentuais de DP em projetos de pesquisa com financiamento internacional e de DP em projetos com equipe internacional ou sediado em instituição estrangeira (ver 3.3.1.1); “B” refere-se ao percentual de Docentes Permanentes que publicaram em periódicos no exterior durante o quadriênio; “C” refere-se ao percentual de docentes permanentes com atuação no exterior; “D” refere-se à média aritmética simples dos percentuais de DP com (a) Cargos em associações e agências internacionais e (b) Participação em Editorias e comitês editoriais no exterior; “E” refere-se à pontuação atribuída ao indicador corresponde ao conceito do 3.3.1.4, sendo, MB=50 e B=40.

Os conceitos sumarizados no Quadro 2 demonstram que os seguintes Programas receberam conceito "Muito Bom" nos três quesitos de avaliação e em todos os itens: PPGS UERJ, PPGS UFRGS, PPGS UNICAMP, PPGS UFSCAR, PPGS UNESP-Araraquara e PPGS UFPR, PPGS UFF. Por sua vez, os seguintes Programas receberam até 2 (dois) conceitos Bom em itens da avaliação, sendo que estes não estiveram concentrados no Quesito 2: PPGSA UFRJ, PPGSCP PUCRS, PPGS USP, PPGCS UFRN, PPGS UnB.

Ainda em termos de requisitos mínimos, cabe notar que, embora tenha recebido conceito Muito Bom em todos os Quesitos e Itens, o Programa de Pós-graduação em Sociologia da Universidade Federal Fluminense (UFF) teve o curso de Doutorado iniciado em 18/03/2019, de tal modo que não cumpre com o requisito mínimo de funcionamento por dois quadriênios completos para ser elegível às Notas 6 e 7.

Uma vez realizada a análise dos requisitos mínimos, a Comissão de Avaliação analisou a excelência em termos de produção e padrão de atuação internacional (Quadro 3). A partir disso, decidiu que o Programa de Pós-graduação em Sociologia da UFPR (atualmente Nota 5) cumpre com o exigido pela área da alcançar Nota 6. Importante destacar que este Programa já havia atingido os parâmetros mínimos para a Nota 6 no quadriênio anterior (2017-2020), mas, naquele momento, teve desempenho apenas Bom no item 3.1 e no subitem 3.3.1. Nota-se, portanto, a evolução gradual e, atualmente, a consolidação da trajetória desse Programa para alcançar o padrão de excelência. De outro modo, no atual quadriênio a Comissão considerou que os Programas de Pós-graduação em Ciências Sociais da Unesp-Araraquara e UFRN ainda não apresentam os padrões de atuação internacional exigidos pela Área, de tal modo que, para ambos, recomendou a Nota 5. Sendo assim, a distribuição dos Programas de Excelência é aquela sintetizada no Quadro 4.

**Quadro 4 – Notas sugeridas para os Programas de Excelência e sua variação em relação ao quadriênio anterior.**

IES	PROGRAMA	Nota 2017-2020	Nota 2021-2024
UERJ	SOCIOLOGIA	7	7
UFRGS	SOCIOLOGIA	7	7
UFSCAR	SOCIOLOGIA	6	7
UNICAMP	SOCIOLOGIA	6	7
UFRJ	SOCIOLOGIA E ANTROPOLOGIA	7	6
UnB	SOCIOLOGIA	7	6
USP	SOCIOLOGIA	6	6
PUCRS	SOCIOLOGIA E CIÊNCIA POLÍTICA	6	6
UFPR	SOCIOLOGIA	5	6

## VI. COMPARAÇÃO COM DAS AVALIAÇÕES ANTERIORES: 2017 (ciclo 2013-2016) e 2021 (ciclo 2017-2020)

### a) Comparação de Procedimentos

Conforme destacado anteriormente, a Ficha de Avaliação repetiu aquela utilizada no quadriênio anterior. Também foram repetidos parâmetros e metodologias publicados no relatório final da última avaliação, com exceção de entendimentos específicos da Área de Sociologia tais como não alterar notas em mais de um nível em relação à avaliação anterior; manter a nota 4 para Programas com cursos de doutorado abertos

durante o quadriênio e sem turmas concluídas; e conferir nota 3 para Programas com desempenho Fraco no item 3.1. O entendimento da Comissão de Avaliação da Área era de que esses entendimentos deveriam ser mantidos em função do TAC, porque trazem maior estabilidade ao sistema de avaliação e configuram prática regular na Área há vários ciclos de avaliação. No entanto, a aplicação de tais parâmetros não estava previsto na Ficha de Avaliação. Eles foram aplicados no Quadriênio 2017-2020 após o uso da Ficha.

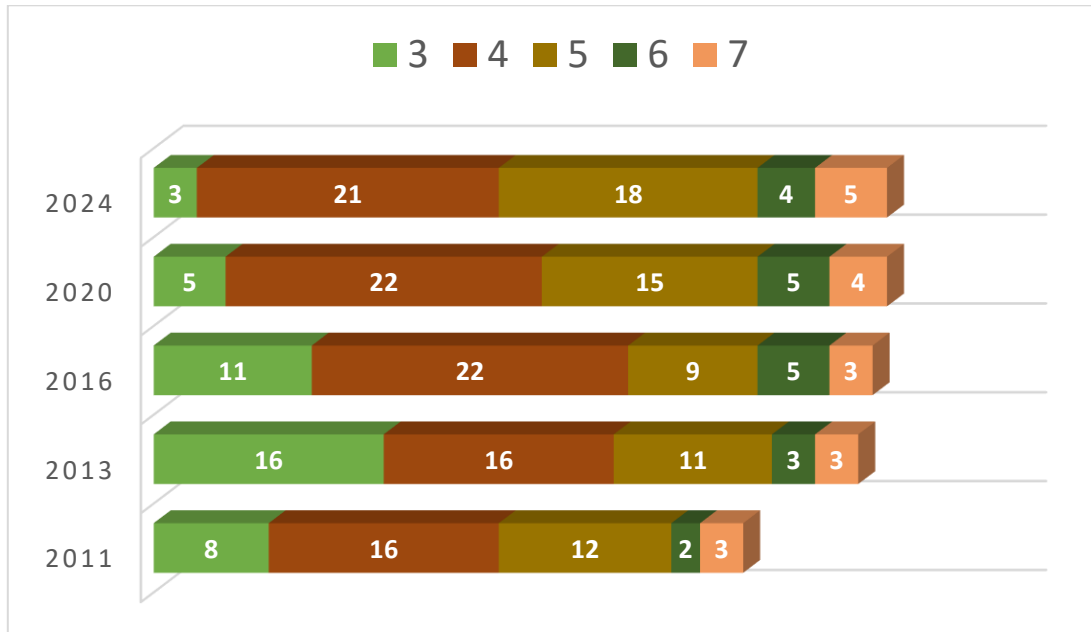
Apesar da Área ter apresentado justificativas ao CTC-ES sobre a importância de reproduzir tais entendimentos, a decisão do Conselho foi de que a Matriz de Notas e Conceitos (Quadro 1, acima) não poderia ser desrespeitada, de tal modo que somente o que constava na Ficha de Avaliação poderia ser utilizado. Isso explica por que, apesar do entendimento distinto por parte da Comissão de Avaliação da Área, neste quadriênio houve programas cujas notas foram aumentadas ou reduzidas em mais de um nível, programas com curso de doutorado criado ao longo do quadriênio cujas notas foram alteradas e programas que alcançaram as notas 4 e 5 apesar do desempenho Fraco no item 3.1.

#### b) Comparação de Resultados

Apesar da oscilação para cima ou para baixo de quase metade dos Programas, em comparação com o Quadriênio anterior a área demonstra uma forte estabilidade com relação ao número de Programas em cada faixa de nota (Figura 4, Quadro 5). Isso se explica em grande medida pela metodologia comparativa adotada pela Área para itens e subitens muito relevantes no processo avaliativo, o que faz com que o desempenho de um programa seja fortemente influenciado pelo desempenho dos demais. Neste sentido, destaca-se especialmente o efeito do uso de métricas como mediana e desvio-padrão, que resultam em uma distribuição normal. Para o futuro, a Comissão de Avaliação recomenda inclusive que esse tipo de método não seja replicado (ver infra).

A maioria dos casos de queda de nota se deve fundamentalmente à barreira criada pela Matriz de Notas e Conceitos, haja vista que um Programa com conceito Bom no Quesito 2 não consegue alcançar ou manter a Nota 5 independentemente do desempenho nos demais Quesitos (vide Quadro 1, supra). Desse modo, a produção qualificada docente teve um peso menos destacado dessa vez, haja vista que, na Área de Sociologia, ela foi incorporada ao Quesito 3, e mais especificamente no item 3.1.

**Figura 4 – Distribuição dos Programas da Área de Sociologia de acordo com as notas atribuídas ao longo de diferentes ciclos avaliativos**



**Quadro 5 – Matriz de comparação entre o número de Programas de acordo com a nota nos quadriênios 2017-2020 e 2021-2024.**

		2021-2024				
		3	4	5	6	7
2017-2020	A	2				
	3	1	3	1		
	4		14	6		
	5		3	11	1	
	6			1	2	2
	7				1	3

Um aspecto particularmente preocupante com relação aos resultados da avaliação diz respeito à manutenção de um padrão histórico de concentração dos programas de

excelência nas regiões Sudeste e Sul, ao passo que as regiões Nordeste, Centro-Oeste e Norte mantêm proporções mais elevadas de programas com as notas “de entrada” para cursos de mestrado (3) e doutorado (4). Enquanto a compreensão a CAPES for de que as assimetrias regionais de diversos tipos não devem ser objeto de tratamento nas avaliações de permanência, cabe destacar os desafios substantivos para fortalecer políticas públicas que permitam romper com esse padrão de reprodução institucional.

Outra desigualdade que precisa ser enfrentada diz respeito às dimensões de gênero e raça. Pela primeira vez, a Área de Sociologia coletou informações acerca das identidades sociais de gênero e raça do conjunto dos/as docentes (ver Anexo). Em 21 dos 51 programas avaliados, a proporção de docentes pretos ou pardos está abaixo de 15%, o que geralmente significa a presença de apenas um ou dois docentes pretos ou pardos. Por sua vez, a proporção de docentes mulheres é mais expressiva na Área. Em três programas, elas inclusive representam mais de 70% do corpo docente permanente, mas também há, inversamente, nove programas em que elas são menos de 30%. Tais situações precisam ser objeto de atenção redobrada no próximo quadriênio.

## VII. CONSIDERAÇÕES FINAIS DA AVALIAÇÃO

### a) Síntese da Avaliação:

Dentre os 51 programas avaliados pela Área de Sociologia, 26 mantiveram, 13 elevaram e 10 reduziram a nota, além de 2 (dois) que foram avaliados pela primeira vez. De maneira geral, a área é marcada pela estabilidade na distribuição dos seus programas entre os diferentes estratos. No entanto, chama a atenção na avaliação deste quadriênio a mudança na nota de dois programas em dois níveis (um para cima e outro para baixo), o que é coerente com a Matriz de Conceitos e Notas do CTC-ES, mas não com as práticas tradicionais da Área.

### b) Considerações da área sobre a COVID-19 e impactos da emergência climática no Rio Grande do Sul e de outros desastres no País

Embora tenham sido relatados, a Área não adotou critérios específicos para avaliar o impacto da covid-19 tendo em vista que a crise sanitária afetou todos os Programas. Com relação à emergência climática no Rio Grande do Sul, ao fim e ao cabo não houve necessidade de aplicação de excepcionalidades para os programas uma vez que, em virtude da Matriz de Notas de Conceitos definida pelo CTC-ES, não se identificaram casos relacionados com a redução da nota.

## VIII. PERSPECTIVAS E RECOMENDAÇÕES PARA O PRÓXIMO CICLO AVALIATIVO

Além dos aspectos supracitados, a Comissão apresentou um conjunto de sugestões para o aprimoramento dos processos de avaliação na Área de Sociologia tendo em vista o próximo quadriênio (2025-2028). Dentre elas, destacamos:

- a. Na medida em que a avaliação estará mais centrada em dimensões qualitativas, será fundamental o aprimoramento dos parâmetros para que tais dimensões tenham efetivamente condições de distinguir os Programas;
- b. É importante garantir que os parâmetros utilizados tenham consequência efetiva para o processo de avaliação. Caso contrário, pode-se reproduzir situações nas quais a Comissão empreende esforços consideráveis para processamento de dados e análise de resultados que têm pouco ou nenhum impacto no processo.
- c. A compilação e o compartilhamento prévio das informações para subsidiar as comissões é um aspecto fundamental e se tornarão ainda mais relevantes na medida em que elas precisarão de mais tempo para avaliar um conjunto amplo de dimensões.
- d. Ao longo de todo o processo de avaliação, é importante garantir a memória das deliberações, inclusive daquelas que foram produzidas a partir do diálogo prévio com os programas.
- e. Também é importante garantir um olhar mais global para a situação dos programas, de maneira a evitar que o desempenho em determinados itens ou subitens, muitas vezes em virtude de equívocos pontuais de preenchimento do Relatório, produza consequências exageradas.
- f. Os problemas na composição das amostras indicadas pelos Programas sugerem a necessidade da adoção de mecanismos que evitem penalizações excessivas no caso de equívocos relativos à indicação dos destaques.
- g. Na medida em que a próxima avaliação exigirá mais organicidade dos Programas, é importante aprimorar os processos de acompanhamento e comunicação.
- h. É preciso insistir com os programas para que as mudanças nas coordenações não comprometam o entendimento dos processos avaliativos e, sobretudo, o adequado preenchimento dos relatórios.

## IX. COMPOSIÇÃO DAS COMISSÕES DE ÁREA

### Comissão de Avaliação Qualitativa

Nome completo	IES
Aline Suelen Pires	UFSCAR
Anaxsuell da Silva	UFRN
Andrea Leão	UFC
Bianca Freire-Medeiros	USP
Cimone Rozendo de Souza	UFRN
Clara Maria de Oliveira Araújo	UERJ
Edson Farias	UnB
Fabiana Luci de Oliveira	UFSCAR
Fernanda Petrarca	UFS
Igor Gastal Grill	UFMA
Marcia da Silva Mazon	UFSC
Marco Aurélio Santana	UFRJ
Mariana Chaguri	UNICAMP
Paulo Niederle	UFRGS
Telmo Antonio Dinelli Estevinho	UFMT

### Comissão de Avaliação do Qualis Periódicos

Nome completo	IES
André Salata	PUC RS
Cimone Rozendo de Souza	UFRN
Cristiano Monteiro	UFF
Fabiana Luci de Oliveira	UFSCAR
Luís Henrique Cunha	UFCG
Paulo Niederle	UFRGS
Simone Britto	UFPB
Voyner Ravena Cañete	UFPA

### Comissão de Avaliação de Livros

Nome completo	IES
Amanda Gomes Pereira	UFMA
André Vereta Nahoum	USP
Cimone Rozendo de Souza	UFRN
Diogo Silva Correa	UVV
Diogo Valença de Azevedo Costa	UFRB
Elaine Leite	UFPEL
Fabiana Luci de Oliveira	UFSCAR
Felipe Maia Guimarães da Silva	UFJF
Janine Targino da Silva	UCAM
Jordão Horta Nunes	UFG
José Luís Rattton	UFPE
Juliana Gonzaga Jayme	PUC MG
Karina Kato	UFRRJ
Maria Aparecida Jardim	UNESP
Marili Peres Junqueira	UFU
Marília Passos Apoliano Gomes	UFPI
Natalia Monzon Montebello	UNIFESP
Paulo Niederle	UFRGS
Rogério Schlegel	UECE
Sabrina Parracho Sant'Anna	UFRRJ
Silvana Mariano	UEL
Stefan Klein	UnB
Tarcísio Augusto Alves da Silva	UFRPE

### Comissão de Avaliação de Indicadores

Nome completo	IES
Paulo Niederle	UFRGS
Fabiana Luci de Oliveira	UFSCAR
Cimone Rozendo de Souza	UFRN
Marília Ramos	IESP
Rogério Barbosa	UFRGS
Ana Paula Vasconcellos	UFMG

### Comissão de Avaliação Quadrienal Final

<b>Nome completo</b>	<b>IES</b>
Alexandre Zarias	FUNDAJ / UPE
Amanda Gomes Pereira	UFMA
Ana Paula Vasconcelos	UFMG
André Salata	PUC RS
Andrea Leão	UFC
Bianca Freire-Medeiros	USP
Cimone Rozendo de Souza	UFRN
Clara Maria de Oliveira Araújo	UERJ
Diogo Valença de Azevedo Costa	UFRB
Elaine Leite	UFPEL
Fabiana Luci de Oliveira	UFSCAR
Felipe Maia Guimarães da Silva	UFJF
Jordão Horta Nunes	UFG
Luis Henrique Cunha	UFCG
Luiz Augusto Campos	UERJ
Marco Aurélio Santana	UFRJ
Mariana Chaguri	UNICAMP
Natalia Monzon Montebello	UECE
Paulo Niederle	UFRGS
Rodrigo da Rosa Bordignon	UFSC
Rogério Schlegel	UNIFESP
Sabrina Parracho Sant'Anna	UFRRJ
Simone Britto	UFPB
Voyner Ravena Cañete	UFPA

## X. RECONSIDERAÇÃO

A Área de Sociologia recebeu dez (10) pedidos de reconsideração, o que resultou na indicação de uma Comissão de Reconsideração constituída por quatro (4) consultores, sendo que dois (2) não haviam participado da Comissão Final de Avaliação Quadrienal (2021-2024). Esta formação atende o número de consultores estabelecido pela DAV-CAPES e a exigência de renovação da comissão em no mínimo 50%, conforme estabelecido na Portaria Capes n 15/2026. Embora não tenham participado da Comissão Final de Avaliação Quadrienal, esses dois consultores foram convidados em razão do conhecimento prévio acumulado nos processos de avaliação utilizados pela Área.

A Comissão de Reconsideração reuniu-se de maneira virtual por meio do Google Meet entre os dias 30 de março e 01 de abril. Após leitura conjunta de todas as solicitações encaminhadas, procedeu-se a escolha de consultor específico para revisão da avaliação. Os consultores não realizaram uma reavaliação global do Programa. O foco centrou-se especificamente nos itens que foram objeto da reconsideração solicitada pelo Programa. Com efeito, não foram atendidas reivindicações que incidiram sobre argumentos genéricos acerca do desempenho global do Programa.

Os consultores também foram instruídos a não considerar qualquer tipo de informação nova incluída por ocasião do pedido de reconsideração. Para tanto, com vistas a evitar tal situação, os consultores foram instruídos a realizar uma checagem detalhadas nos relatórios efetivamente enviados pelos Programas entre 2021 e 2024.

Após primeira checagem individualizada dos dados, todos os pedidos foram objeto de discussão e deliberação coletiva da comissão. Ao final, a Comissão deliberou pelo acolhimento de cinco (5) pedidos de reconsideração que impactaram em alteração de nota, todos eles associados a situações de programas que tiveram queda de nota na Avaliação Quadrienal. Não foram encontradas justificativas críveis ou erros materiais que justificassem a alteração de nota nos demais casos.

A revisão da nota foi basicamente uma decorrência dos Programas indicarem a presença nos Relatórios de informações que, originalmente, não foram localizadas pela Comissão de Avaliação Quadrienal. Em grande medida, isso foi reflexo de problemas no preenchimento dos Relatórios, notadamente daqueles que não seguiram os roteiros sugeridos pela Coordenação de Área. Na medida em que a Comissão de Avaliação Quadrienal não teve condições e tempo para realizar uma busca ativa por informações dispersas, coube aos Programas, nos seus pedidos de reconsideração, indicar onde exatamente as informações constavam. Por sua vez, coube basicamente à Comissão de



Reconsideração verificar a existência da informação e, quando necessário, realizar avaliação de seu mérito.

Cabe destacar que os itens que tiveram o conceito alterado afetaram especificamente a nota desses programas, mas não produziram impacto geral no conjunto da avaliação.

Após avaliação e parecer favorável dos revisores indicados pelo CTC-ES, o conselho aprovou todas as alterações sugeridas pela Comissão de Reconsideração da Área.

#### **Comissão de Avaliação – Reconsideração**

Cimone Rozendo de Souza	UFRN
Paulo Niederle	UFRGS
Rogério Barbosa	UFRGS
Stefan Klein	UnB

ANEXO I

Programas acadêmicos com as respectivas notas

Código	Nome PPG	IES	Nível	Nota Área	Nota CTC-ES	Reconsi- deração Área	Reconsi- deração CTC
32008015007P0	Ciências Sociais	PUC MINAS	ME/DO	4	4		
33005010006P0	Ciências Sociais	PUCSP	ME/DO	4	4		
31005012030P0	Ciências Sociais	PUC-RIO	ME/DO	4	4		
42005019030P0	Sociologia e Ciência Política	PUCRS	ME/DO	6	6	6	6
31032010010P9	Sociologia Política	UCAM	ME/DO	4	4		
53001010009P0	Sociologia	UNB	ME/DO	5	6		
33002010028P1	Sociologia	USP	ME/DO	6	6		
31004016020P8	Ciências Sociais	UERJ	ME/DO	5	5		
31004016060P0	Sociologia	UERJ	ME/DO	7	7		
33003017039P0	Ciências Sociais	UNICAMP	DO	5	5		
33003017015P3	Sociologia	UNICAMP	ME/DO	7	7		
40002012017P0	Sociologia	UEL	ME/DO	5	5		
40004015031P5	Ciências Sociais	UEM	ME/DO	4	4		
22003010009P2	Sociologia	UECE	ME/DO	4	4	4	4
31033016017P6	Sociologia Política	UENF	ME/DO	5	5		
33004030017P7	Ciências Sociais	UNESP-ARAR	ME/DO	5	5		
33004110042P8	Ciências Sociais	UNESP-MAR	ME/DO	3	3	4	4
28001010023P2	Ciências Sociais	UFBA	ME/DO	5	5		
51005018015P7	Sociologia	UFGD	ME/DO	3	3	4	4
24001015004P3	Sociologia	UFPB-JP	ME/DO	5	5		
26001012013P8	Sociologia	UFAL	ME	4	4		
24009016019P1	Ciências Sociais	UFMG	ME/DO	4	4		
52001016020P8	Sociologia	UFG	ME/DO	5	5		
32005016011P8	Ciências Sociais	UFJF	ME/DO	4	4		
50001019101P2	Sociologia	UFMT	ME	4	4		
32001010033P6	Sociologia	UFMG	ME/DO	4	4	5	5
42003016024P8	Sociologia	UFPEL	ME/DO	5	5		
25001019012P9	Sociologia	UFPE	ME/DO	5	5		
41001010018P6	Sociologia e Ciência Política	UFSC	ME/DO	5	5		
42002010041P7	Ciências Sociais	UFSM	ME/DO	5	5		
33001014025P6	Sociologia	UFSCAR	ME/DO	7	7		
33009015073P1	Ciências Sociais	UNIFESP	ME/DO	4	4	4	4
27001016011P8	Sociologia	UFS	ME/DO	4	4		
32006012028P4	Ciências Sociais	UFU	ME	4	4		



Coordenação de Aperfeiçoamento de Pessoal de Nível Superior  
Diretoria de Avaliação  
DAV/CAPES



12001015178P8	Sociologia	UFAM	ME	3	3		
22001018008P3	Sociologia	UFC	ME/DO	4	4		
30001013035P3	Ciências Sociais	UFES	ME/DO	4	4		
20001010011P9	Ciências Sociais	UFMA	ME/DO	4	4		
20001010044P4	Sociologia	UFMA	ME	5	5		
15001016034P4	Sociologia e Antropologia	UFPA	ME/DO	4	4	5	5
40001016032P2	Sociologia	UFPR	ME/DO	6	6		
21001014030P6	Sociologia	UFPI	ME	3	3		
28022017005P0	Ciências Sociais	UFRB	ME	4	4		
31001017020P9	Sociologia e Antropologia	UFRJ	ME/DO	6	6	7	7
23001011004P0	Ciências Sociais	UFRN	ME/DO	5	5	5	5
42001013012P7	Sociologia	UFRGS	ME/DO	7	7		
31003010075P4	Sociologia	UFF	ME/DO	5	5	5	5
25003011077P6	Ciências Sociais	UFRPE	ME	4	3		
31002013025P7	Ciências Sociais	UFRRJ	ME/DO	4	4		
31002013007P9	Ciências Sociais em Desenvolvimento, Agricultura e Sociedade	UFRRJ	ME/DO	5	5		
53001010029P1	Estudos Comparados sobre as Américas	UNB	ME/DO	4	4		



## ANEXO II

Nome e IES dos integrantes da comissão da Avaliação Quadrienal:

Alexandre Zarias (FUNDAJ / UPE), Amanda Pereira (UFMA), Ana Paula Vasconcelos (UFMG), André Salata (PUC RS), Andrea Leão (UFC), Bianca Freire-Medeiros (USP), Cimone Rozendo de Souza (UFRN), Clara Maria de Oliveira Araújo (UERJ), Diogo Valença de Azevedo Costa (UFRB), Elaine Leite (UFPEL), Fabiana Luci de Oliveira (UFSCAR), Felipe Maia Guimarães da Silva (UFJF), Jordão Horta Nunes (UFG), Luis Henrique Cunha (UFCG), Luiz Augusto Campos (UERJ), Marco Aurélio Santana (UFRJ), Mariana Chaguri (UNICAMP), Natalia Monzon Montebello (UECE), Paulo Niederle (UFRGS), Rodrigo da Rosa Bordignon (UFSC), Rogério Schlegel (UNIFESP), Sabrina Parracho Sant'Anna (UFRRJ), Simone Britto (UFPB), Voyner Ravena Cañete (UFPA).

**Paulo Niederle**

Coordenador da Área

**Cimone Rozendo de Souza**

Coordenadora Adjunta de Programas Acadêmicos

**Fabiana Luci de Oliveira**

Coordenadora de Programas Profissionais

**CAPES - ÁREA DE SOCIOLOGIA (AVALIAÇÃO QUADRIENAL 2021-2024)**

**1.1 Articulação, aderência e atualização das áreas de concentração, linhas de pesquisa, projetos e estrutura curricular, infraestrutura, em relação aos objetivos, missão e modalidade**

<b>SIGLA</b>	<b>PROGRAMA</b>	<b>NÍVEL</b>	<b>1.1.1 Coerência da proposta (25%)</b>	<b>1.1.2 Articulação linhas-projetos (25%)</b>	<b>1.1.3 Articulação ensino-linhas de pesquisa (25%)</b>	<b>1.1.3.1 Grade curricular (50%)</b>	<b>1.1.3.2 Oferta anual de disciplinas por linha (50%)</b>	<b>1.1.4 Infraestrutura (25%)</b>	<b>CONCEITO</b>
UFPA	SOC & ANT	ME/DO	MB	MB	MB	MB	MB	MB	MB
UFMA-SOC	SOCIOLOGIA	ME	MB	MB	MB	MB	B	MB	MB
UFPI	SOCIOLOGIA	ME	MB	MB	MB	MB	B	MB	MB
UECE	SOCIOLOGIA	ME/DO	MB	MB	MB	MB	B	MB	MB
UFRN	CIÊNCIAS SOCIAIS	ME/DO	MB	MB	MB	MB	MB	MB	MB
UFPB-JP	SOCIOLOGIA	ME/DO	MB	MB	MB	MB	MB	MB	MB
UFCG	CIÊNCIAS SOCIAIS	ME/DO	MB	MB	MB	B	MB	MB	MB
UFRPE	CIÊNCIAS SOCIAIS	ME	MB	MB	MB	MB	MB	MB	MB
UFS	SOCIOLOGIA	ME/DO	MB	MB	B	MB	R	MB	MB
UFBA	CIÊNCIAS SOCIAIS	ME/DO	MB	MB	MB	MB	MB	MB	MB
UFRB	CIÊNCIAS SOCIAIS	ME	MB	MB	MB	MB	MB	MB	MB
UFES	CIÊNCIAS SOCIAIS	ME/DO	MB	MB	MB	B	MB	MB	MB
UFRJ	SOC & ANT	ME/DO	MB	MB	MB	MB	MB	MB	MB
UFRRJ-CPDA	CPDA	ME/DO	MB	MB	MB	MB	MB	MB	MB
UFRRJ-CS	CIÊNCIAS SOCIAIS	ME/DO	MB	MB	MB	MB	MB	MB	MB
UFF	SOCIOLOGIA	ME/DO	MB	MB	MB	MB	MB	MB	MB
UERJ-CS	CIÊNCIAS SOCIAIS	ME/DO	MB	MB	MB	B	MB	MB	MB
UERJ-SOC	SOCIOLOGIA	ME/DO	MB	MB	MB	B	MB	MB	MB
PUC-RIO	CIÊNCIAS SOCIAIS	ME/DO	MB	MB	MB	MB	MB	MB	MB
UCAM	SOCIOLOGIA POLÍTICA	ME	MB	MB	MB	MB	MB	MB	MB
UENF	SOCIOLOGIA POLÍTICA	ME/DO	MB	MB	MB	MB	MB	MB	MB
UFMG	SOCIOLOGIA	ME/DO	MB	MB	MB	MB	MB	MB	MB
UFJF	CIÊNCIAS SOCIAIS	ME/DO	MB	MB	MB	MB	MB	MB	MB
UFU	CIÊNCIAS SOCIAIS	ME	B	MB	MB	MB	MB	MB	MB
PUC Minas	CIÊNCIAS SOCIAIS	ME/DO	B	MB	MB	B	MB	MB	MB
UFSCAR	SOCIOLOGIA	ME/DO	MB	MB	MB	MB	MB	MB	MB
USP	SOCIOLOGIA	ME/DO	MB	MB	MB	MB	MB	MB	MB
UNICAMP-SOC	SOCIOLOGIA	ME/DO	MB	MB	MB	MB	MB	MB	MB
UNICAMP-CS	CIÊNCIAS SOCIAIS	DO	MB	MB	MB	B	MB	MB	MB
UNESP-ARAR	CIÊNCIAS SOCIAIS	ME/DO	MB	MB	MB	MB	MB	MB	MB

PUC-SP	CIÊNCIAS SOCIAIS	ME/DO	MB	B	MB	MB	MB	MB	MB
UNIFESP	CIÊNCIAS SOCIAIS	ME/DO	MB	MB	MB	MB	MB	MB	MB
UFPR	SOCIOLOGIA	ME/DO	MB	MB	MB	MB	MB	MB	MB
UEL	SOCIOLOGIA	ME/DO	MB	MB	MB	B	MB	MB	MB
UEM	CIÊNCIAS SOCIAIS	ME	MB	MB	MB	MB	MB	MB	MB
UFSC	SOC & C. POL	ME/DO	MB	MB	MB	MB	B	MB	MB
UFRGS	SOCIOLOGIA	ME/DO	MB	MB	MB	MB	MB	MB	MB
UFSM	CIÊNCIAS SOCIAIS	ME/DO	MB	MB	MB	MB	MB	MB	MB
UFPEL	SOCIOLOGIA	ME/DO	MB	MB	MB	MB	MB	MB	MB
PUCRS	SOC & C. POL	ME/DO	MB	MB	MB	MB	MB	MB	MB
UFMT	SOCIOLOGIA	ME	MB	MB	MB	MB	B	MB	MB
UFGD	SOCIOLOGIA	ME	MB	MB	MB	MB	MB	MB	MB
UFG	SOCIOLOGIA	ME	MB	MB	MB	MB	MB	MB	MB
UNB-ECA	ESTUDOS COMPARADOS	ME/DO	MB	MB	B	MB	MB	MB	MB
UNB-SOC	SOCIOLOGIA	ME/DO	MB	MB	MB	MB	MB	MB	MB
UFMA-CS	CIÊNCIAS SOCIAIS	ME/DO	MB	MB	R	B	F	MB	MB
UFC	SOCIOLOGIA	ME/DO	MB	MB	B	MB	F	MB	MB
UFAL	SOCIOLOGIA	ME	MB	MB	B	MB	F	MB	MB
UFPE	SOCIOLOGIA	ME/DO	MB	B	R	B	F	MB	B
UNESP-MAR	CIÊNCIAS SOCIAIS	ME/DO	B	MB	R	B	F	MB	B
UFAM	SOCIOLOGIA	ME	B	B	F	F	F	MB	R

CAPES - ÁREA DE SOCIOLOGIA (AVALIAÇÃO QUADRIENAL 2021-2024) - TABELA ASSESSÓRIA PARA CÁLCULO

1.2 Conformação do Corpo Docente por ano ajustada às exigências da área (12 DP para Doutorado, 10 DP para Mestrado, no mínimo 70% de DP)

SIGLA	PROGRAMA	NÍVEL	2021			2022			2023			2024		
			Per	Col	% Per	Per	Col	% Per	Per	Col	% Per	Per	Col	% Per
PUC Minas	CIÊNCIAS SOCIAIS	ME/DO	12	1	92,3	13	3	81,3	12	1	92,3	12	1	92,3
PUC-RIO	CIÊNCIAS SOCIAIS	ME/DO	12	1	92,3	12	2	85,7	12	1	92,3	13	1	92,9
PUCRS	SOC & C. POL	ME/DO	12	0	100,0	12	0	100,0	12	0	100,0	12	2	85,7
PUC-SP	CIÊNCIAS SOCIAIS	ME/DO	18	2	90,0	17	1	94,4	15	4	78,9	12	3	80,0
UCAM	SOCIOLOGIA POLÍTICA	ME	10	2	83,3	10	1	90,9	11	2	84,6	14	1	93,3
UECE	SOCIOLOGIA	ME/DO	17	7	70,8	17	5	77,3	16	4	80,0	20	4	83,3
UEL	SOCIOLOGIA	ME/DO	13	4	76,5	13	4	76,5	13	5	72,2	13	5	72,2
UEM	CIÊNCIAS SOCIAIS	ME	14	1	93,3	14	1	93,3	14	0	100,0	16	1	94,1
UENF	SOCIOLOGIA POLÍTICA	ME/DO	20	3	87,0	17	3	85,0	18	5	78,3	18	5	78,3
UERJ-CS	CIÊNCIAS SOCIAIS	ME/DO	23	7	76,7	24	9	72,7	25	9	73,5	25	8	75,8
UERJ-SOC	SOCIOLOGIA	ME/DO	13	2	86,7	13	2	86,7	15	2	88,2	15	2	88,2
UFAL	SOCIOLOGIA	ME	13	2	86,7	13	2	86,7	12	2	85,7	12	2	85,7
UFAM	SOCIOLOGIA	ME										12	1	92,3
UFBA**	CIÊNCIAS SOCIAIS	ME/DO	22	8	73,3	35	15	70,0	26	9	74,3	24	10	70,6
UFC	SOCIOLOGIA	ME/DO	19	4	82,6	19	4	82,6	19	4	82,6	19	4	82,6
UFCG	CIÊNCIAS SOCIAIS	ME/DO	15	2	88,2	16	2	88,9	17	1	94,4	17	1	94,4
UFES	CIÊNCIAS SOCIAIS	ME/DO	17	1	94,4	20	1	95,2	20	1	95,2	17	4	81,0
UFF	SOCIOLOGIA	ME/DO	15	3	83,3	15	3	83,3	16	5	76,2	16	4	80,0
UFG	SOCIOLOGIA	ME	12	4	75,0	12	3	80,0	13	2	86,7	12	2	85,7
UFGD	SOCIOLOGIA	ME	12	2	85,7	11	2	84,6	13	2	86,7	13	2	86,7
UFJF	CIÊNCIAS SOCIAIS	ME/DO	18	3	85,7	18	4	81,8	18	5	78,3	18	5	78,3
UFMA-CS**	CIÊNCIAS SOCIAIS	ME/DO	14	6	70,0	13	5	72,2	14	4	77,8	13	4	76,5
UFMA-SOC	SOCIOLOGIA	ME	13	3	81,3	14	2	87,5	16	2	88,9	14	3	82,4
UFMG	SOCIOLOGIA	ME/DO	17	4	81,0	17	6	73,9	17	5	77,3	18	5	78,3
UFMT	SOCIOLOGIA	ME	10	3	76,9	10	3	76,9	10	3	76,9	13	5	72,2
UFPA**	SOC & ANT	ME/DO	26	7	78,8	25	6	80,6	26	11	70,3	23	7	76,7
UFPB-JP	SOCIOLOGIA	ME/DO	17	4	81,0	17	3	85,0	17	2	89,5	14	4	77,8
UFPE**	SOCIOLOGIA	ME/DO	16	7	69,6	16	7	69,6	21	9	70,0	19	8	70,4
UFPEL	SOCIOLOGIA	ME/DO	13	5	72,2	12	3	80,0	12	3	80,0	12	3	80,0
UFPI	SOCIOLOGIA	ME	15	0	100,0	14	0	100,0	15	3	83,3	16	1	94,1
UFPR	SOCIOLOGIA	ME/DO	19	6	76,0	20	7	74,1	21	7	75,0	21	7	75,0
UFRB	CIÊNCIAS SOCIAIS	ME	12	1	92,3	15	2	88,2	15	1	93,8	15	2	88,2
UFRGS	SOCIOLOGIA	ME/DO	24	8	75,0	26	6	81,3	24	9	72,7	26	8	76,5
UFRJ	SOC & ANT	ME/DO	26	9	74,3	26	9	74,3	31	7	81,6	31	7	81,6
UFRN	CIÊNCIAS SOCIAIS	ME/DO	16	5	76,2	17	5	77,3	15	4	78,9	15	4	78,9
UFRPE	CIÊNCIAS SOCIAIS	ME										14	1	93,3
UFRRJ-CPDA	CPDA	ME/DO	20	4	83,3	19	5	79,2	20	6	76,9	21	6	77,8
UFRRJ-CS	CIÊNCIAS SOCIAIS	ME/DO	26	2	92,9	25	3	89,3	25	3	89,3	25	3	89,3
UFS*	SOCIOLOGIA	ME/DO	14	3	82,4	14	3	82,4	12	5	70,6	12	2	85,7
UFSC	SOC & C. POL	ME/DO	21	6	77,8	26	9	74,3	25	6	80,6	25	7	78,1
UFSCAR	SOCIOLOGIA	ME/DO	22	3	88,0	19	4	82,6	18	5	78,3	17	5	77,3
UFSM	CIÊNCIAS SOCIAIS	ME/DO	16	4	80,0	16	4	80,0	17	4	81,0	18	4	81,8
UFU	CIÊNCIAS SOCIAIS	ME	17	1	94,4	18	1	94,7	19	0	100,0	19	0	100,0
UNB-ECA**	ESTUDOS COMPARADOS	ME/DO	20	1	95,2	20	5	80,0	19	8	70,4	21	9	70,0
UNB-SOC	SOCIOLOGIA	ME/DO	23	8	74,2	22	7	75,9	23	7	76,7	21	6	77,8
UNESP-ARAR	CIÊNCIAS SOCIAIS	ME/DO	20	7	74,1	19	5	79,2	19	5	79,2	19	5	79,2
UNESP-MAR	CIÊNCIAS SOCIAIS	ME/DO	22	8	73,3	21	7	75,0	22	7	75,9	22	7	75,9
UNICAMP-CS	CIÊNCIAS SOCIAIS	DO	39	8	83,0	38	9	80,9	37	9	80,4	37	10	78,7
UNICAMP-SOC	SOCIOLOGIA	ME/DO	14	5	73,7	15	6	71,4	17	6	73,9	16	6	72,7
UNIFESP	CIÊNCIAS SOCIAIS	ME/DO	27	7	79,4	27	7	79,4	27	5	84,4	27	4	87,1
USP	SOCIOLOGIA	ME/DO	26	10	72,2	26	11	70,3	27	9	75,0	26	10	72,2

Observações:

\* Programa que, em 2023 e 2024, teve o número de Docentes Permanentes ajustado para o número mínimo exigido pela área.

\*\* Programas que, em alguns anos, tiveram o número de Docentes Permanentes ajustados para o percentual mínimo exigido pela área.

**CAPES - ÁREA DE SOCIOLOGIA (AVALIAÇÃO QUADRIENAL 2021-2024)**

**1.2 Perfil do corpo docente, e sua compatibilidade e adequação à Proposta do Programa**

SIGLA	PROGRAMA	NÍVEL	1.2.1 (20%) Tamanho	1.2.2 (40%) Titulação	1.2.3 (40%) Maturidade	Conversão para valores numéricos			Média Ponderada	CONCEITO
UFPA	SOC & ANT	ME/DO	MB	MB	MB	5	5	5	5,0	MB
UFMA-CS	CIÊNCIAS SOCIAIS	ME/DO	MB	MB	MB	5	5	5	5,0	MB
UFC	SOCIOLOGIA	ME/DO	MB	MB	MB	5	5	5	5,0	MB
UFRN	CIÊNCIAS SOCIAIS	ME/DO	MB	MB	MB	5	5	5	5,0	MB
UFPB-JP	SOCIOLOGIA	ME/DO	MB	MB	MB	5	5	5	5,0	MB
UFCG	CIÊNCIAS SOCIAIS	ME/DO	MB	MB	MB	5	5	5	5,0	MB
UFBA	CIÊNCIAS SOCIAIS	ME/DO	MB	MB	MB	5	5	5	5,0	MB
UFRB	CIÊNCIAS SOCIAIS	ME	MB	MB	MB	5	5	5	5,0	MB
UFES	CIÊNCIAS SOCIAIS	ME/DO	MB	MB	MB	5	5	5	5,0	MB
UFRJ	SOC & ANT	ME/DO	MB	MB	MB	5	5	5	5,0	MB
UFRRJ-CPDA	CPDA	ME/DO	MB	MB	MB	5	5	5	5,0	MB
UFRRJ-CS	CIÊNCIAS SOCIAIS	ME/DO	MB	MB	MB	5	5	5	5,0	MB
UFF	SOCIOLOGIA	ME/DO	MB	MB	MB	5	5	5	5,0	MB
UERJ-CS	CIÊNCIAS SOCIAIS	ME/DO	MB	MB	MB	5	5	5	5,0	MB
UERJ-SOC	SOCIOLOGIA	ME/DO	MB	MB	MB	5	5	5	5,0	MB
UENF	SOCIOLOGIA POLÍTICA	ME/DO	MB	MB	MB	5	5	5	5,0	MB
UFMG	SOCIOLOGIA	ME/DO	MB	MB	MB	5	5	5	5,0	MB
UFJF	CIÊNCIAS SOCIAIS	ME/DO	MB	MB	MB	5	5	5	5,0	MB
PUC Minas	CIÊNCIAS SOCIAIS	ME/DO	MB	MB	MB	5	5	5	5,0	MB
UFSCAR	SOCIOLOGIA	ME/DO	MB	MB	MB	5	5	5	5,0	MB
USP	SOCIOLOGIA	ME/DO	MB	MB	MB	5	5	5	5,0	MB
UNICAMP-SOC	SOCIOLOGIA	ME/DO	MB	MB	MB	5	5	5	5,0	MB
UNICAMP-CS	CIÊNCIAS SOCIAIS	DO	MB	MB	MB	5	5	5	5,0	MB
UNESP-ARA	CIÊNCIAS SOCIAIS	ME/DO	MB	MB	MB	5	5	5	5,0	MB
PUC-SP	CIÊNCIAS SOCIAIS	ME/DO	MB	MB	MB	5	5	5	5,0	MB
UNIFESP	CIÊNCIAS SOCIAIS	ME/DO	MB	MB	MB	5	5	5	5,0	MB
UFPR	SOCIOLOGIA	ME/DO	MB	MB	MB	5	5	5	5,0	MB
UEL	SOCIOLOGIA	ME/DO	MB	MB	MB	5	5	5	5,0	MB
UEM	CIÊNCIAS SOCIAIS	ME	MB	MB	MB	5	5	5	5,0	MB
UFRGS	SOCIOLOGIA	ME/DO	MB	MB	MB	5	5	5	5,0	MB
UFSM	CIÊNCIAS SOCIAIS	ME/DO	MB	MB	MB	5	5	5	5,0	MB
UFPEL	SOCIOLOGIA	ME/DO	MB	MB	MB	5	5	5	5,0	MB
PUCRS	SOC & C. POL	ME/DO	MB	MB	MB	5	5	5	5,0	MB
UFG	SOCIOLOGIA	ME	MB	MB	MB	5	5	5	5,0	MB
UNB-SOC	SOCIOLOGIA	ME/DO	MB	MB	MB	5	5	5	5,0	MB
UNB-ECA	ESTUDOS COMPARADOS	ME/DO	MB	MB	MB	5	5	5	5,0	MB
UFSC	SOC & C. POL	ME/DO	B	MB	MB	4	5	5	4,8	MB
UFPE	SOCIOLOGIA	ME/DO	B	MB	MB	4	5	5	4,8	MB
UFS	SOCIOLOGIA	ME/DO	B	MB	MB	4	5	5	4,8	MB
UFAM	SOCIOLOGIA	ME	MB	B	MB	5	4	5	4,6	MB
UFMA-SOC	SOCIOLOGIA	ME	MB	MB	B	5	5	4	4,6	MB
UFPI	SOCIOLOGIA	ME	MB	MB	B	5	5	4	4,6	MB
UECE	SOCIOLOGIA	ME/DO	MB	MB	B	5	5	4	4,6	MB
UFAL	SOCIOLOGIA	ME	MB	MB	B	5	5	4	4,6	MB
PUC-RIO	CIÊNCIAS SOCIAIS	ME/DO	MB	MB	B	5	5	4	4,6	MB
UCAM	SOCIOLOGIA POLÍTICA	ME	MB	MB	B	5	5	4	4,6	MB
UNESP-MAR	CIÊNCIAS SOCIAIS	ME/DO	MB	B	MB	5	4	5	4,6	MB
UFMT	SOCIOLOGIA	ME	MB	MB	B	5	5	4	4,6	MB
UFGD	SOCIOLOGIA	ME	MB	MB	B	5	5	4	4,6	MB
UFRPE	CIÊNCIAS SOCIAIS	ME	MB	B	B	5	4	4	4,2	B
UFU	CIÊNCIAS SOCIAIS	ME	MB	B	B	5	4	4	4,2	B

**CAPES - ÁREA DE SOCIOLOGIA (AVALIAÇÃO QUADRIENAL 2021-2024)**

**1.2.1 Tamanho, composição e distribuição do corpo docente**

<b>SIGLA</b>	<b>PROGRAMA</b>	<b>NÍVEL</b>	<b>1.2.1.1 (50%)</b>	<b>1.2.1.2 (50%)</b>	<b>CONCEITO</b>
UFAM	SOCIOLOGIA	ME	N/A	MB	MB
UFPA	SOC & ANT	ME/DO	MB	MB	MB
UFMA-CS	CIÊNCIAS SOCIAIS	ME/DO	MB	MB	MB
UFMA-SOC	SOCIOLOGIA	ME	MB	MB	MB
UFPI	SOCIOLOGIA	ME	MB	MB	MB
UFC	SOCIOLOGIA	ME/DO	MB	MB	MB
UECE	SOCIOLOGIA	ME/DO	MB	MB	MB
UFRN	CIÊNCIAS SOCIAIS	ME/DO	MB	MB	MB
UFPB-JP	SOCIOLOGIA	ME/DO	MB	MB	MB
UFCG	CIÊNCIAS SOCIAIS	ME/DO	MB	MB	MB
UFRPE	CIÊNCIAS SOCIAIS	ME	N/A	MB	MB
UFAL	SOCIOLOGIA	ME	MB	MB	MB
UFBA	CIÊNCIAS SOCIAIS	ME/DO	MB	MB	MB
UFRB	CIÊNCIAS SOCIAIS	ME	MB	MB	MB
UFES	CIÊNCIAS SOCIAIS	ME/DO	MB	MB	MB
UFRJ	SOC & ANT	ME/DO	MB	MB	MB
UFRRJ-CPDA	CPDA	ME/DO	MB	MB	MB
UFRRJ-CS	CIÊNCIAS SOCIAIS	ME/DO	B	MB	MB
UFF	SOCIOLOGIA	ME/DO	B	MB	MB
UERJ-CS	CIÊNCIAS SOCIAIS	ME/DO	MB	MB	MB
UERJ-SOC	SOCIOLOGIA	ME/DO	MB	MB	MB
PUC-RIO	CIÊNCIAS SOCIAIS	ME/DO	MB	MB	MB
UCAM	SOCIOLOGIA POLÍTICA	ME	MB	MB	MB
UENF	SOCIOLOGIA POLÍTICA	ME/DO	MB	MB	MB
UFMG	SOCIOLOGIA	ME/DO	MB	MB	MB
UFJF	CIÊNCIAS SOCIAIS	ME/DO	MB	MB	MB
UFU	CIÊNCIAS SOCIAIS	ME	B	MB	MB
PUC Minas	CIÊNCIAS SOCIAIS	ME/DO	MB	MB	MB
UFSCAR	SOCIOLOGIA	ME/DO	MB	MB	MB
USP	SOCIOLOGIA	ME/DO	MB	MB	MB
UNICAMP-SOC	SOCIOLOGIA	ME/DO	MB	MB	MB
UNICAMP-CS	CIÊNCIAS SOCIAIS	DO	N/A	MB	MB
UNESP-ARAR	CIÊNCIAS SOCIAIS	ME/DO	B	MB	MB
UNESP-MAR	CIÊNCIAS SOCIAIS	ME/DO	B	MB	MB
PUC-SP	CIÊNCIAS SOCIAIS	ME/DO	MB	MB	MB
UNIFESP	CIÊNCIAS SOCIAIS	ME/DO	B	MB	MB
UFPR	SOCIOLOGIA	ME/DO	MB	MB	MB
UEL	SOCIOLOGIA	ME/DO	MB	MB	MB
UEM	CIÊNCIAS SOCIAIS	ME	MB	MB	MB
UFRGS	SOCIOLOGIA	ME/DO	MB	MB	MB
UFSM	CIÊNCIAS SOCIAIS	ME/DO	B	MB	MB
UFPEL	SOCIOLOGIA	ME/DO	MB	MB	MB
PUCRS	SOC & C. POL	ME/DO	B	MB	MB
UFMT	SOCIOLOGIA	ME	MB	MB	MB
UFGD	SOCIOLOGIA	ME	MB	MB	MB
UFG	SOCIOLOGIA	ME	MB	MB	MB
UNB	SOCIOLOGIA	ME/DO	MB	MB	MB
UNB	ESTUDOS COMPARADOS	ME/DO	B	MB	MB
UFSC	SOC & C. POL	ME/DO	B	B	B
UFPE	SOCIOLOGIA	ME/DO	MB	F	B
UFS	SOCIOLOGIA	ME/DO	MB	R	B

CAPES - ÁREA DE SOCIOLOGIA (AVALIAÇÃO QUADRIENAL 2021-2024)

1.2.1.1 Relação adequada entre número de docentes e número de discentes matriculados

SIGLA	PROGRAMA	NÍVEL	2021				2022				2023				2024				Conceito ***
			Per	Disc	B/A		Per	Disc	B/A		Per	Disc	B/A		Per	Disc	B/A		
UFPA*	SOC & ANT	ME/DO	26	134	5,15	B	26	149	5,73	MB	23	133	5,78	MB	23	134	5,83	MB	MB
UFMA-CS*	CIÊNCIAS SOCIAIS	ME/DO	14	81	5,79	MB	13	74	5,69	MB	14	72	5,14	B	13	61	4,69	B	MB
UFMA-SOC	SOCIOLOGIA	ME	13	35	2,69	B	14	46	3,29	MB	16	41	2,56	MB	14	46	3,29	MB	MB
UFPI	SOCIOLOGIA	ME	15	62	4,13	MB	14	60	4,29	MB	15	47	3,13	MB	16	41	2,56	MB	MB
UFC	SOCIOLOGIA	ME/DO	19	152	8,00	MB	19	153	8,05	MB	19	160	8,42	MB	19	141	7,42	MB	MB
UECE	SOCIOLOGIA	ME/DO	17	92	5,41	MB	17	103	6,06	MB	16	130	8,13	MB	20	118	5,90	MB	MB
UFRN	CIÊNCIAS SOCIAIS	ME/DO	16	99	6,19	MB	17	95	5,59	MB	15	89	5,93	MB	15	75	5,00	B	MB
UFPB-JP	SOCIOLOGIA	ME/DO	16	120	7,50	MB	14	130	9,29	MB	14	122	8,71	MB	14	123	8,79	MB	MB
UFCG	CIÊNCIAS SOCIAIS	ME/DO	15	109	7,27	MB	16	106	6,63	MB	17	101	5,94	MB	17	98	5,76	MB	MB
UFPE*	SOCIOLOGIA	ME/DO	16	130	8,13	MB	16	143	8,94	MB	21	131	6,24	MB	19	150	7,89	MB	MB
UFAL	SOCIOLOGIA	ME	13	37	2,85	MB	13	32	2,46	B	12	31	2,58	MB	12	28	2,33	B	MB
UFS*	SOCIOLOGIA	ME/DO	14	83	5,93	MB	14	92	6,57	MB	12	101	8,42	MB	12	116	9,67	MB	MB
UFBA*	CIÊNCIAS SOCIAIS	ME/DO	22	173	7,86	MB	35	183	5,23	MB	26	182	7,00	MB	24	189	7,88	MB	MB
UFRB	CIÊNCIAS SOCIAIS	ME	12	38	3,17	MB	15	39	2,60	B	15	43	2,87	MB	15	51	3,40	MB	MB
UFES	CIÊNCIAS SOCIAIS	ME/DO	17	92	5,41	MB	20	96	4,80	B	20	107	5,35	MB	17	111	6,53	MB	MB
UFRJ	SOC & ANT	ME/DO	26	208	8,00	MB	26	230	8,85	MB	31	248	8,00	MB	31	254	8,19	MB	MB
UFRRJ	CPDA	ME/DO	20	141	7,05	MB	19	132	6,95	MB	20	134	6,70	MB	21	142	6,76	MB	MB
UERJ	CIÊNCIAS SOCIAIS	ME/DO	23	136	5,91	MB	24	139	5,79	MB	25	143	5,72	MB	25	141	5,64	MB	MB
UERJ	SOCIOLOGIA	ME/DO	13	94	7,23	MB	13	89	6,85	MB	15	90	6,00	MB	15	94	6,27	MB	MB
PUC-RIO	CIÊNCIAS SOCIAIS	ME/DO	12	71	5,92	MB	12	66	5,50	MB	12	67	5,58	MB	13	62	4,77	B	MB
UCAM	SOCIOLOGIA POLÍTICA	ME	10	40	4,00	MB	10	35	3,50	MB	11	31	2,82	MB	14	34	2,43	MB	MB
UENF	SOCIOLOGIA POLÍTICA	ME/DO	20	100	5,00	B	17	102	6,00	MB	18	101	5,61	MB	18	108	6,00	MB	MB
UFMG	SOCIOLOGIA	ME/DO	17	96	5,65	MB	17	104	6,12	MB	17	108	6,35	MB	18	91	5,06	MB	MB
UFJF	CIÊNCIAS SOCIAIS	ME/DO	18	137	7,61	MB	18	151	8,39	MB	18	143	7,94	MB	18	140	7,78	MB	MB

PUC Minas	CIÊNCIAS SOCIAIS	ME/DO	12	103	8,58	MB	13	100	7,69	MB	12	88	7,33	MB	12	88	7,33	MB	MB
UFSCAR	SOCIOLOGIA	ME/DO	22	116	5,27	MB	19	104	5,47	MB	18	99	5,50	MB	17	89	5,24	MB	MB
USP	SOCIOLOGIA	ME/DO	26	187	7,19	MB	26	204	7,85	MB	27	200	7,41	MB	26	211	8,12	MB	MB
UNICAMP-SOC	SOCIOLOGIA	ME/DO	14	114	8,14	MB	15	120	8,00	MB	17	127	7,47	MB	16	139	8,69	MB	MB
PUC/SP	CIÊNCIAS SOCIAIS	ME/DO	18	144	8,00	MB	17	118	6,94	MB	15	91	6,07	MB	12	66	5,50	MB	MB
UFPR	SOCIOLOGIA	ME/DO	19	124	6,53	MB	20	119	5,95	MB	21	105	5,00	B	21	108	5,14	MB	MB
UEL	SOCIOLOGIA	ME/DO	13	59	4,54	R	13	73	5,62	MB	13	88	6,77	MB	13	99	7,62	MB	MB
UEM	CIÊNCIAS SOCIAIS	ME	14	47	3,36	MB	14	32	2,29	B	14	35	2,50	MB	16	35	2,19	B	MB
UFRGS	SOCIOLOGIA	ME/DO	24	146	6,08	MB	26	141	5,42	MB	24	111	4,63	B	26	131	5,04	MB	MB
UFPEL	SOCIOLOGIA	ME/DO	13	64	4,92	B	12	68	5,67	MB	12	64	5,33	MB	12	70	5,83	MB	MB
UFMT	SOCIOLOGIA	ME	10	49	4,90	MB	10	54	5,40	MB	10	57	5,70	MB	13	55	4,23	MB	MB
UFGD	SOCIOLOGIA	ME	12	34	2,83	MB	11	36	3,27	MB	13	36	2,77	MB	13	38	2,92	MB	MB
UFG	SOCIOLOGIA	ME	12	65	5,42	MB	12	58	4,83	MB	13	47	3,62	MB	12	49	4,08	MB	MB
UNB-SOC	SOCIOLOGIA	ME/DO	23	147	6,39	MB	22	148	6,73	MB	23	152	6,61	MB	21	150	7,14	MB	MB
UFRRJ	CIÊNCIAS SOCIAIS	ME/DO	26	106	4,08	R	25	118	4,72	B	25	124	4,96	B	25	136	5,44	MB	B
UFF	SOCIOLOGIA	ME/DO	15	69	4,60	R	15	76	5,07	MB	16	80	5,00	B	16	89	5,56	MB	B
UFU	CIÊNCIAS SOCIAIS	ME	17	33	1,94	R	18	39	2,17	B	19	38	2,00	B	18	38	2,11	B	B
UNESP-ARAR	CIÊNCIAS SOCIAIS	ME/DO	20	104	5,20	B	19	92	4,84	B	19	79	4,16	R	19	61	3,21	R	B
UNESP-MAR	CIÊNCIAS SOCIAIS	ME/DO	22	118	5,36	MB	21	117	5,57	MB	22	102	4,64	B	22	86	3,91	R	B
UNIFESP	CIÊNCIAS SOCIAIS	ME/DO	27	115	4,26	R	27	113	4,19	R	27	126	4,67	B	27	151	5,59	MB	B
UFSC	SOC & C. POL	ME/DO	21	134	6,38	MB	26	118	4,54	B	25	119	4,76	B	25	113	4,52	B	B
UFSM	CIÊNCIAS SOCIAIS	ME/DO	16	79	4,94	B	16	66	4,13	R	17	71	4,18	R	18	72	4,00	R	B
PUCRS	SOC & C. POL	ME/DO	12	58	4,83	B	12	51	4,25	R	12	60	5,00	B	12	77	6,42	MB	B
UNB-ECA*	ESTUDOS COMPARADOS	ME/DO	20	95	4,75	B	20	91	4,55	B	19	80	4,21	R	21	74	3,52	R	B
UNICAMP-CS**	CIÊNCIAS SOCIAIS	DO	39	128	3,28	N/A	38	128	3,37	N/A	37	131	3,54	N/A	37	126	3,41	N/A	N/A
UFAM**	SOCIOLOGIA	ME													12	6	2,00	N/A	N/A
UFRPE**	CIÊNCIAS SOCIAIS	ME													14	14	1,00	N/A	N/A

### 1.2.1.1 Relação adequada entre número de docentes e número de discentes matriculados

#### Observações:

Critério de Avaliação: MB = Até ½ DP abaixo da MED; B = De ½ DP até 1 DP abaixo da MED = Bom; R = > 1 DP abaixo da MED; I = Dados ausentes

\* Programas que tiveram o número de DP ajustados para o mínimo exigido pela área em termos quantitativos totais e da proporção entre Permanentes e Colaboradores.

\*\* Programa não incluído no cálculo em virtude de ter apenas DO ou ter iniciado em 2024.

\*\*\* O conceito é ponderado a partir dos resultados anuais, sendo considerado para o cálculo: MB = 5; B = 4; R = 3, F = 2, I = 1

2021 (Apenas ME)	
Mediana =	3,26
DP =	1,07
1/2 DP	0,54
MB ≥	2,73
B =	2,19 2,72
R <	2,19

2022 (Apenas ME)	
Mediana =	3,28
DP =	1,11
1/2 DP	0,56
MB ≥	2,72
B =	2,17 2,71
R <	2,17

2023 (Apenas ME)	
Mediana =	2,79
DP =	1,02
1/2 DP	0,51
MB ≥	2,28
B =	1,77 2,27
R <	1,77

2024 (Apenas ME)	
Mediana =	2,74
DP =	0,77
1/2 DP	0,39
MB ≥	2,35
B =	1,97 2,34
R <	1,97

2021 (ME/DO)	
Mediana =	5,92
DP =	1,29
1/2 DP	0,68
MB ≥	5,25
B =	4,64 5,23
R <	4,64

2022 (ME/DO)	
Mediana =	5,76
DP =	1,40
1/2 DP	0,72
MB ≥	5,04
B =	4,36 5,00
R <	4,36

2023 (ME/DO)	
Mediana =	5,86
DP =	1,31
1/2 DP	0,67
MB ≥	5,19
B =	4,55 5,10
R <	4,55

2024 (ME/DO)	
Mediana =	5,83
DP =	1,55
1/2 DP	0,79
MB ≥	5,04
B =	4,28 4,96
R <	4,28

**CAPES - ÁREA DE SOCIOLOGIA (AVALIAÇÃO QUADRIENAL 2021-2024)**

**1.2.1.2 Distribuição equilibrada dos docentes nas linhas**

<b>SIGLA</b>	<b>PROGRAMA</b>	<b>NÍVEL</b>	<b>Quantidade de linhas com 2 DP ou menos</b>	<b>CONCEITO</b>
UFAM	SOCIOLOGIA	ME	0	MB
UFPA	SOC & ANT	ME/DO	0	MB
UFMA-CS	CIÊNCIAS SOCIAIS	ME/DO	0	MB
UFMA-SOC	SOCIOLOGIA	ME	0	MB
UFPI	SOCIOLOGIA	ME	0	MB
UFC	SOCIOLOGIA	ME/DO	0	MB
UECE	SOCIOLOGIA	ME/DO	0	MB
UFRN	CIÊNCIAS SOCIAIS	ME/DO	0	MB
UFPB-JP	SOCIOLOGIA	ME/DO	0	MB
UFCG	CIÊNCIAS SOCIAIS	ME/DO	0	MB
UFRPE	CIÊNCIAS SOCIAIS	ME	1	MB
UFAL	SOCIOLOGIA	ME	0	MB
UFBA	CIÊNCIAS SOCIAIS	ME/DO	0	MB
UFRB	CIÊNCIAS SOCIAIS	ME	0	MB
UFES	CIÊNCIAS SOCIAIS	ME/DO	0	MB
UFRJ	SOC & ANT	ME/DO	0	MB
UFRRJ-CPDA	CPDA	ME/DO	1	MB
UFRRJ-CS	CIÊNCIAS SOCIAIS	ME/DO	0	MB
UFF	SOCIOLOGIA	ME/DO	0	MB
UERJ-CS	CIÊNCIAS SOCIAIS	ME/DO	0	MB
UERJ-SOC	SOCIOLOGIA	ME/DO	0	MB
PUC-RIO	CIÊNCIAS SOCIAIS	ME/DO	0	MB
UCAM	SOCIOLOGIA POLÍTICA	ME	0	MB
UENF	SOCIOLOGIA POLÍTICA	ME/DO	0	MB
UFMG	SOCIOLOGIA	ME/DO	0	MB
UFJF	CIÊNCIAS SOCIAIS	ME/DO	0	MB
UFU	CIÊNCIAS SOCIAIS	ME	0	MB
PUC Minas	CIÊNCIAS SOCIAIS	ME/DO	0	MB
UFSCAR	SOCIOLOGIA	ME/DO	0	MB
USP	SOCIOLOGIA	ME/DO	0	MB
UNICAMP-SOC	SOCIOLOGIA	ME/DO	0	MB
UNICAMP-CS	CIÊNCIAS SOCIAIS	DO	1	MB
UNESP-ARAR	CIÊNCIAS SOCIAIS	ME/DO	0	MB
UNESP-MAR	CIÊNCIAS SOCIAIS	ME/DO	0	MB
PUC-SP	CIÊNCIAS SOCIAIS	ME/DO	0	MB
UNIFESP	CIÊNCIAS SOCIAIS	ME/DO	0	MB
UFPR	SOCIOLOGIA	ME/DO	0	MB
UEL	SOCIOLOGIA	ME/DO	0	MB
UEM	CIÊNCIAS SOCIAIS	ME	0	MB
UFRGS	SOCIOLOGIA	ME/DO	0	MB
UFSM	CIÊNCIAS SOCIAIS	ME/DO	0	MB
UFPEL	SOCIOLOGIA	ME/DO	0	MB
PUCRS	SOC & C. POL	ME/DO	0	MB
UFMT	SOCIOLOGIA	ME	0	MB
UFGD	SOCIOLOGIA	ME	0	MB
UFG	SOCIOLOGIA	ME	0	MB
UNB-SOC	SOCIOLOGIA	ME/DO	0	MB
UNB-ECA	ESTUDOS COMPARADOS	ME/DO	0	MB
UFSC	SOC & C. POL	ME/DO	2	B
UFS	SOCIOLOGIA	ME/DO	3	R
UFPE	SOCIOLOGIA	ME/DO	4	F

Critério: Número de linhas com 2 DP ou menos com projetos vinculados. MB = Até 1; B = Até 2; R = Até 3; F = 4 ou mais; I = Dados ausentes

**CAPES - ÁREA DE SOCIOLOGIA (AVALIAÇÃO QUADRIENAL 2021-2024)**

**1.2.2 Adequação da titulação dos DP à Proposta do Programa**

SIGLA	PROGRAMA	NÍVEL	2021	2022	2023	2024	CONCEITO
UFPA	SOC & ANT	ME/DO	MB	MB	MB	MB	MB
UFMA-CS	CIÊNCIAS SOCIAIS	ME/DO	MB	MB	MB	MB	MB
UFMA-SOC	SOCIOLOGIA	ME	MB	MB	MB	MB	MB
UFPI	SOCIOLOGIA	ME	MB	MB	MB	MB	MB
UFC	SOCIOLOGIA	ME/DO	MB	MB	MB	MB	MB
UECE	SOCIOLOGIA	ME/DO	MB	MB	MB	MB	MB
UFRN	CIÊNCIAS SOCIAIS	ME/DO	MB	MB	MB	MB	MB
UFPB-JP	SOCIOLOGIA	ME/DO	MB	MB	MB	MB	MB
UFCG	CIÊNCIAS SOCIAIS	ME/DO	MB	MB	MB	MB	MB
UFPE	SOCIOLOGIA	ME/DO	MB	MB	MB	MB	MB
UFAL	SOCIOLOGIA	ME	MB	MB	MB	MB	MB
UFS	SOCIOLOGIA	ME/DO	MB	MB	MB	MB	MB
UFBA	CIÊNCIAS SOCIAIS	ME/DO	MB	MB	MB	MB	MB
UFRB	CIÊNCIAS SOCIAIS	ME	MB	MB	MB	MB	MB
UFES	CIÊNCIAS SOCIAIS	ME/DO	MB	MB	MB	MB	MB
UFRJ	SOC & ANT	ME/DO	MB	MB	MB	MB	MB
UFRRJ-CPDA	CPDA	ME/DO	MB	MB	MB	MB	MB
UFRRJ-CS	CIÊNCIAS SOCIAIS	ME/DO	MB	MB	MB	MB	MB
UFF	SOCIOLOGIA	ME/DO	MB	MB	MB	MB	MB
UERJ-CS	CIÊNCIAS SOCIAIS	ME/DO	MB	MB	MB	MB	MB
UERJ-SOC	SOCIOLOGIA	ME/DO	MB	MB	MB	MB	MB
PUC-RIO	CIÊNCIAS SOCIAIS	ME/DO	MB	MB	MB	MB	MB
UCAM	SOCIOLOGIA POLÍTICA	ME	MB	MB	B	B	MB
UENF	SOCIOLOGIA POLÍTICA	ME/DO	MB	MB	MB	MB	MB
UFMG	SOCIOLOGIA	ME/DO	MB	MB	MB	MB	MB
UFJF	CIÊNCIAS SOCIAIS	ME/DO	MB	MB	MB	MB	MB
PUC Minas	CIÊNCIAS SOCIAIS	ME/DO	MB	MB	MB	MB	MB
UFSCAR	SOCIOLOGIA	ME/DO	MB	MB	MB	MB	MB
USP	SOCIOLOGIA	ME/DO	MB	MB	MB	MB	MB
UNICAMP-SOC	SOCIOLOGIA	ME/DO	MB	MB	MB	MB	MB
UNICAMP-CS	CIÊNCIAS SOCIAIS	DO	MB	MB	MB	MB	MB
UNESP-ARAR	CIÊNCIAS SOCIAIS	ME/DO	MB	MB	MB	MB	MB
PUC-SP	CIÊNCIAS SOCIAIS	ME/DO	MB	MB	MB	MB	MB
UNIFESP	CIÊNCIAS SOCIAIS	ME/DO	MB	MB	MB	MB	MB
UFPR	SOCIOLOGIA	ME/DO	MB	MB	MB	MB	MB
UEL	SOCIOLOGIA	ME/DO	MB	MB	MB	MB	MB
UEM	CIÊNCIAS SOCIAIS	ME	MB	MB	MB	MB	MB
UFSC	SOC & C. POL	ME/DO	MB	MB	MB	MB	MB
UFRGS	SOCIOLOGIA	ME/DO	MB	MB	MB	MB	MB
UFSM	CIÊNCIAS SOCIAIS	ME/DO	MB	MB	MB	MB	MB
UFPEL	SOCIOLOGIA	ME/DO	MB	MB	MB	MB	MB
PUCRS	SOC & C. POL	ME/DO	MB	MB	MB	MB	MB
UFMT	SOCIOLOGIA	ME	MB	MB	MB	MB	MB
UFGD	SOCIOLOGIA	ME	MB	MB	MB	MB	MB
UFG	SOCIOLOGIA	ME	MB	MB	MB	MB	MB
UNB-SOC	SOCIOLOGIA	ME/DO	MB	MB	MB	MB	MB
UNB-ECA	ESTUDOS COMPARADOS	ME/DO	MB	MB	MB	MB	MB
UFU	CIÊNCIAS SOCIAIS	ME	B	B	B	B	B
UNESP-MAR	CIÊNCIAS SOCIAIS	ME/DO	B	B	B	B	B
UFAM	SOCIOLOGIA	ME				B	B
UFRPE	CIÊNCIAS SOCIAIS	ME				B	B

**CAPES - ÁREA DE SOCIOLOGIA (AVALIAÇÃO QUADRIENAL 2021-2024)**

**1.2.3 Maturidade do corpo docente**

SIGLA	PROGRAMA	NÍVEL	1.2.3.1 Titulação > 5 anos (50%)	1.2.3.2 Experiência orientação (30%)	1.2.3.3 Lideranças acadêmicas (20%)	Correspondência numérica			MÉDIA	CONCEITO
UFMA-CS	CIÊNCIAS SOCIAIS	ME/DO	MB	MB	MB	5	5	5	5,0	MB
UFPB-JP	SOCIOLOGIA	ME/DO	MB	MB	MB	5	5	5	5,0	MB
UFBA	CIÊNCIAS SOCIAIS	ME/DO	MB	MB	MB	5	5	5	5,0	MB
UFRJ	SOC & ANT	ME/DO	MB	MB	MB	5	5	5	5,0	MB
UFRRJ-CPDA	CPDA	ME/DO	MB	MB	MB	5	5	5	5,0	MB
UERJ-CS	CIÊNCIAS SOCIAIS	ME/DO	MB	MB	MB	5	5	5	5,0	MB
UERJ-SOC	SOCIOLOGIA	ME/DO	MB	MB	MB	5	5	5	5,0	MB
UENF	SOCIOLOGIA POLÍTICA	ME/DO	MB	MB	MB	5	5	5	5,0	MB
PUC Minas	CIÊNCIAS SOCIAIS	ME/DO	MB	MB	MB	5	5	5	5,0	MB
UFSCAR	SOCIOLOGIA	ME/DO	MB	MB	MB	5	5	5	5,0	MB
USP	SOCIOLOGIA	ME/DO	MB	MB	MB	5	5	5	5,0	MB
UNICAMP-SOC	SOCIOLOGIA	ME/DO	MB	MB	MB	5	5	5	5,0	MB
PUC-SP	CIÊNCIAS SOCIAIS	ME/DO	MB	MB	MB	5	5	5	5,0	MB
UFRGS	SOCIOLOGIA	ME/DO	MB	MB	MB	5	5	5	5,0	MB
PUCRS	SOC & C. POL	ME/DO	MB	MB	MB	5	5	5	5,0	MB
UNB-SOC	SOCIOLOGIA	ME/DO	MB	MB	MB	5	5	5	5,0	MB
UFPA	SOC & ANT	ME/DO	MB	MB	B	5	5	4	4,8	MB
UFC	SOCIOLOGIA	ME/DO	MB	MB	B	5	5	4	4,8	MB
UFS	SOCIOLOGIA	ME/DO	MB	MB	B	5	5	4	4,8	MB
UFES	CIÊNCIAS SOCIAIS	ME/DO	MB	MB	B	5	5	4	4,8	MB
UFRRJ-CS	CIÊNCIAS SOCIAIS	ME/DO	MB	MB	B	5	5	4	4,8	MB
UFF	SOCIOLOGIA	ME/DO	MB	MB	B	5	5	4	4,8	MB
UFMG	SOCIOLOGIA	ME/DO	MB	MB	B	5	5	4	4,8	MB
UFJF	CIÊNCIAS SOCIAIS	ME/DO	MB	MB	B	5	5	4	4,8	MB
UNESP-ARAR	CIÊNCIAS SOCIAIS	ME/DO	MB	MB	B	5	5	4	4,8	MB
UNIFESP	CIÊNCIAS SOCIAIS	ME/DO	MB	MB	B	5	5	4	4,8	MB
UFPR	SOCIOLOGIA	ME/DO	MB	MB	B	5	5	4	4,8	MB
UEM	CIÊNCIAS SOCIAIS	ME	MB	MB	B	5	5	4	4,8	MB
UFSC	SOC & C. POL	ME/DO	MB	MB	B	5	5	4	4,8	MB
UFSM	CIÊNCIAS SOCIAIS	ME/DO	MB	MB	B	5	5	4	4,8	MB
UFPEL	SOCIOLOGIA	ME/DO	MB	MB	B	5	5	4	4,8	MB
UNICAMP-CS	CIÊNCIAS SOCIAIS	DO	MB	B	MB	5	4	5	4,7	MB
UFAM	SOCIOLOGIA	ME	MB	N/A	B	5		4	4,7	MB
UFCG	CIÊNCIAS SOCIAIS	ME/DO	MB	MB	R	5	5	3	4,6	MB
UNESP-MAR	CIÊNCIAS SOCIAIS	ME/DO	MB	MB	R	5	5	3	4,6	MB
UEL	SOCIOLOGIA	ME/DO	MB	MB	B	5	5	4	4,8	MB
UFG	SOCIOLOGIA	ME	MB	MB	B	5	5	4	4,8	MB
UNB-ECA	ESTUDOS COMPARADOS	ME/DO	MB	MB	B	5	5	4	4,8	MB
UFRN	CIÊNCIAS SOCIAIS	ME/DO	MB	B	B	5	4	4	4,5	MB
UFPE	SOCIOLOGIA	ME/DO	MB	B	B	5	4	4	4,5	MB
UFRB	CIÊNCIAS SOCIAIS	ME	MB	B	B	5	4	4	4,5	MB
UFPI	SOCIOLOGIA	ME	MB	MB	F	5	5	2	4,4	B
UECE	SOCIOLOGIA	ME/DO	MB	MB	F	5	5	2	4,4	B
UFAL	SOCIOLOGIA	ME	MB	MB	F	5	5	2	4,4	B
UFU	CIÊNCIAS SOCIAIS	ME	MB	MB	F	5	5	2	4,4	B
UFMT	SOCIOLOGIA	ME	MB	MB	F	5	5	2	4,4	B
UFGD	SOCIOLOGIA	ME	MB	MB	F	5	5	2	4,4	B
UCAM	SOCIOLOGIA POLÍTICA	ME	MB	B	R	5	4	3	4,3	B
UFMA-SOC	SOCIOLOGIA	ME	MB	B	F	5	4	2	4,1	B
PUC-RIO	CIÊNCIAS SOCIAIS	ME/DO	MB	R	R	5	3	3	4,0	B
UFRPE	CIÊNCIAS SOCIAIS	ME	MB	N/A	F	5		2	4,0	B

CAPES - ÁREA DE SOCIOLOGIA (AVALIAÇÃO QUADRIENAL 2021-2024)

1.2.3.1 Proporção do NDP com tempo de titulação doutoral acima de cinco anos

SIGLA	PROGRAMA	DP com titulação acima de 5 anos - Soma 2021-2024 (A)	DP Total - Soma 2021-2024 (B)	A/B (%)	CONCEITO
PUCRS	SOC & C. POL	48	48	100,0	MB
PUC-SP	CIÊNCIAS SOCIAIS	62	62	100,0	MB
UEL	SOCIOLOGIA	52	52	100,0	MB
UEM	CIÊNCIAS SOCIAIS	58	58	100,0	MB
UNEF	SOCIOLOGIA POLÍTICA	73	73	100,0	MB
UFAL	SOCIOLOGIA	50	50	100,0	MB
UFGD	SOCIOLOGIA	49	49	100,0	MB
UFRB	CIÊNCIAS SOCIAIS	57	57	100,0	MB
UFRJ	SOC & ANT	114	114	100,0	MB
UFRPE	CIÊNCIAS SOCIAIS	14	14	100,0	MB
UFRRJ-CS	CIÊNCIAS SOCIAIS	101	101	100,0	MB
UFU	CIÊNCIAS SOCIAIS	72	72	100,0	MB
UNESP-MAR	CIÊNCIAS SOCIAIS	87	87	100,0	MB
UNICAMP-CS	CIÊNCIAS SOCIAIS	151	151	100,0	MB
UNIFESP	CIÊNCIAS SOCIAIS	108	108	100,0	MB
USP	SOCIOLOGIA	105	105	100,0	MB
UFJF	CIÊNCIAS SOCIAIS	71	72	98,6	MB
UFMG	SOCIOLOGIA	68	69	98,6	MB
UFSM	CIÊNCIAS SOCIAIS	66	67	98,5	MB
UERJ-SOC	SOCIOLOGIA	55	56	98,2	MB
UFMA-CS	CIÊNCIAS SOCIAIS	53	54	98,1	MB
UFRGS	SOCIOLOGIA	98	100	98,0	MB
UCAM	SOCIOLOGIA POLÍTICA	44	45	97,8	MB
UFMT	SOCIOLOGIA	42	43	97,7	MB
UFES	CIÊNCIAS SOCIAIS	72	74	97,3	MB
UFCG	CIÊNCIAS SOCIAIS	63	65	96,9	MB
UERJ-CS	CIÊNCIAS SOCIAIS	94	97	96,9	MB
UNICAMP-SOC	SOCIOLOGIA	60	62	96,8	MB
UFRRJ-CPDA	CPDA	77	80	96,3	MB
UFS	SOCIOLOGIA	50	52	96,2	MB
UNESP-ARAR	CIÊNCIAS SOCIAIS	74	77	96,1	MB
UFSCAR	SOCIOLOGIA	73	76	96,1	MB
UFPEL	SOCIOLOGIA	47	49	95,9	MB
UFSC	SOC & C. POL	93	97	95,9	MB
UFPB-JP	SOCIOLOGIA	62	65	95,4	MB
UFF	SOCIOLOGIA	59	62	95,2	MB
UFPR	SOCIOLOGIA	77	81	95,1	MB
UFC	SOCIOLOGIA	72	76	94,7	MB
UFPE	SOCIOLOGIA	68	72	94,4	MB
UECE	SOCIOLOGIA	66	70	94,3	MB
PUC-RIO	CIÊNCIAS SOCIAIS	46	49	93,9	MB
UFPI	SOCIOLOGIA	56	60	93,3	MB
PUC Minas	CIÊNCIAS SOCIAIS	45	49	91,8	MB
UFMA-SOC	SOCIOLOGIA	52	57	91,2	MB
UNB-SOC	SOCIOLOGIA	81	89	91,0	MB
UFPA	SOC & ANT	91	100	91,0	MB
UFG	SOCIOLOGIA	44	49	89,8	MB
UNB-ECA	ESTUDOS COMPARADOS	68	78	87,2	MB
UFRN	CIÊNCIAS SOCIAIS	54	63	85,7	MB
UFAM	SOCIOLOGIA	10	12	83,3	MB
UFBA	CIÊNCIAS SOCIAIS	87	107	81,3	MB

Critério de Avaliação: Muito Bom: ≥ 70%; Bom: ≥ 60% e < 70%; Regular: ≥ 50% e < 60%; Fraco: ≥ 40% e < 50%; I: < 40%

CAPES - ÁREA DE SOCIOLOGIA (AVALIAÇÃO QUADRIENAL 2021-2024)

1.2.3.2 Experiência de Orientação

IES	PPG	Total de Docentes	Com Experiência	%	CONCEITO
UFC	SOCIOLOGIA	19	19	100,00	MB
UFS	SOCIOLOGIA	14	14	100,00	MB
UFF	SOCIOLOGIA	17	17	100,00	MB
UNESP-MAR	CIÊNCIAS SOCIAIS	23	23	100,00	MB
PUC-SP	CIÊNCIAS SOCIAIS	19	19	100,00	MB
UNIFESP	CIÊNCIAS SOCIAIS	28	28	100,00	MB
UFJF	CIÊNCIAS SOCIAIS	21	20	95,24	MB
UNESP-ARA	CIÊNCIAS SOCIAIS	20	19	95,00	MB
UFMG	SOCIOLOGIA	19	18	94,74	MB
UERJ-SOC	SOCIOLOGIA	16	15	93,75	MB
UFMA-CS	CIÊNCIAS SOCIAIS	14	13	92,86	MB
UFAL	SOCIOLOGIA	14	13	92,86	MB
UEL	SOCIOLOGIA	14	13	92,86	MB
UFRGS	SOCIOLOGIA	28	26	92,86	MB
UFPEL	SOCIOLOGIA	14	13	92,86	MB
UFRRJ-CS	CIÊNCIAS SOCIAIS	26	24	92,31	MB
PUC Minas	CIÊNCIAS SOCIAIS	13	12	92,31	MB
UFG	SOCIOLOGIA	13	12	92,31	MB
UNB-SOC	SOCIOLOGIA	25	23	92,00	MB
UFPR	SOCIOLOGIA	22	20	90,91	MB
UFRJ	SOC. & ANT	32	29	90,63	MB
USP	SOCIOLOGIA	29	26	89,66	MB
UFU	CIÊNCIAS SOCIAIS	19	17	89,47	MB
UNICAMP-SOC	SOCIOLOGIA	18	16	88,89	MB
UFSM	CIÊNCIAS SOCIAIS	18	16	88,89	MB
UFCG	CIÊNCIAS SOCIAIS	17	15	88,24	MB
UFGD	SOCIOLOGIA	17	15	88,24	MB
UFSCAR	SOCIOLOGIA	23	20	86,96	MB
UNB-ECA	ESTUDOS COMPARADOS	23	20	86,96	MB
UENF	SOCIOLOGIA POLÍTICA	22	19	86,36	MB
UFPA	SOC. & ANT	29	25	86,21	MB
UFSC	SOC. & CP	29	25	86,21	MB
UFPI	SOCIOLOGIA	20	17	85,00	MB
UECE	SOCIOLOGIA	20	17	85,00	MB
PUCRS	SOC. & CP	13	11	84,62	MB
UFPB-JP	SOCIOLOGIA	17	14	82,35	MB
UEM	CIÊNCIAS SOCIAIS	17	14	82,35	MB
UFBA	CIÊNCIAS SOCIAIS	33	27	81,82	MB
UFES	CIÊNCIAS SOCIAIS	21	17	80,95	MB
UERJ-CS	CIÊNCIAS SOCIAIS	26	21	80,77	MB
UFRRJ-CPDA	CPDA	25	20	80,00	MB
UFMT	SOCIOLOGIA	15	12	80,00	MB
UNICAMP-CS	CIÊNCIAS SOCIAIS	46	36	78,26	B
UFPE	SOCIOLOGIA	22	17	77,27	B
UFRN	CIÊNCIAS SOCIAIS	21	16	76,19	B
UFMA-SOC	SOCIOLOGIA	16	12	75,00	B
UFRB	CIÊNCIAS SOCIAIS	16	12	75,00	B
UCAM	SOCIOLOGIA POLÍTICA	14	10	71,43	B
PUC-RIO	CIÊNCIAS SOCIAIS	19	13	68,42	R
UFAM*	SOCIOLOGIA	12	N/A	N/A	N/A
UFRPE*	CIÊNCIAS SOCIAIS	14	N/A	N/A	N/A

Critério de Avaliação: MB = > 80%; B = 71% a 80%; R = 61% a 70%; F = 51% a 60%; I = ≤ 50%

\* Programas criados em 2024 não foram avaliados.

CAPES - ÁREA DE SOCIOLOGIA (AVALIAÇÃO QUADRIENAL 2021-2024)

1.2.3.3 Existência de lideranças acadêmicas

SIGLA	PROGRAMA	NÍVEL	% DP Bolsista PQ CNPq	% DP Coord. de Projeto de Cooperação e Intercâmbio	% DP em Diretorias de Associações Científicas	% DP em comissões e conselhos científicos	% DP em conselhos editoriais	SOMA	CONCEITO
UERJ-SOC	SOCIOLOGIA	ME/DO	62%	75%	25%	19%	94%	275,0%	MB
PUCRS	SOC & C. POL	ME/DO	83%	25%	17%	17%	100%	242,0%	MB
UFRJ	SOC & ANT	ME/DO	75%	25%	9%	31%	91%	231,0%	MB
UNICAMP-CS	CIÊNCIAS SOCIAIS	DO	60%	24%	14%	43%	71%	212,0%	MB
UNB-SOC	SOCIOLOGIA	ME/DO	71%	54%	17%	10%	58%	210,0%	MB
UFRGS	SOCIOLOGIA	ME/DO	50%	32%	21%	25%	79%	207,0%	MB
UNICAMP-SOC	SOCIOLOGIA	ME/DO	64%	12%	29%	12%	76%	193,0%	MB
UFBA	CIÊNCIAS SOCIAIS	ME/DO	32%	65%	12%	15%	65%	189,0%	MB
USP	SOCIOLOGIA	ME/DO	48%	0%	14%	34%	86%	182,0%	MB
UFRRJ-CPDA	CPDA	ME/DO	36%	8%	24%	40%	68%	176,0%	MB
UFMA-CS	CIÊNCIAS SOCIAIS	ME/DO	50%	21%	7%	7%	86%	171,0%	MB
UERJ-CS	CIÊNCIAS SOCIAIS	ME/DO	54%	0%	15%	19%	73%	161,0%	MB
UFPB-JP	SOCIOLOGIA	ME/DO	44%	0%	22%	22%	72%	160,0%	MB
PUC Minas	CIÊNCIAS SOCIAIS	ME/DO	38%	31%	7%	23%	61%	160,0%	MB
UFSCAR	SOCIOLOGIA	ME/DO	60%	0%	12%	16%	72%	160,0%	MB
PUC-SP	CIÊNCIAS SOCIAIS	ME/DO	21%	21%	0%	21%	95%	158,0%	MB
UENF	SOCIOLOGIA POLÍTICA	ME/DO	28%	14%	9%	18%	82%	151,0%	MB
UFPE	SOCIOLOGIA	ME/DO	30%	13%	9%	17%	78%	147,0%	B
UFPEL	SOCIOLOGIA	ME/DO	20%	20%	0%	7%	100%	147,0%	B
UEM	CIÊNCIAS SOCIAIS	ME	6%	29%	0%	41%	70%	146,0%	B
UFSC	SOC & C. POL	ME/DO	45%	21%	17%	3%	59%	145,0%	B
UFC	SOCIOLOGIA	ME/DO	53%	10%	5%	5%	68%	141,0%	B
UFPR	SOCIOLOGIA	ME/DO	32%	14%	18%	23%	50%	137,0%	B
UFAM*	SOCIOLOGIA	ME	0%	0%	8%	33%	83%	124,0%	B
UFPA	SOC & ANT	ME/DO	31%	0%	10%	27%	55%	123,0%	B
UFJF	CIÊNCIAS SOCIAIS	ME/DO	38%	14%	5%	14%	51%	122,0%	B
UFSM	CIÊNCIAS SOCIAIS	ME/DO	22%	17%	5%	5%	72%	121,0%	B
UFMG	SOCIOLOGIA	ME/DO	63%	5%	10%	5%	37%	120,0%	B

UNIFESP	CIÊNCIAS SOCIAIS	ME/DO	32%	11%	3%	3%	71%	120,0%	B
UFF	SOCIOLOGIA	ME/DO	22%	17%	11%	16%	50%	116,0%	B
UNESP-ARAR	CIÊNCIAS SOCIAIS	ME/DO	17%	0%	9%	4%	78%	108,0%	B
UFS	SOCIOLOGIA	ME/DO	50%	7%	7%	0%	43%	107,0%	B
UFRB	CIÊNCIAS SOCIAIS	ME	19%	0%	25%	13%	50%	107,0%	B
UFRRJ-CS	CIÊNCIAS SOCIAIS	ME/DO	15%	11%	8%	26%	46%	106,0%	B
UFRN	CIÊNCIAS SOCIAIS	ME/DO	5%	10%	10%	14%	62%	101,0%	B
UFES	CIÊNCIAS SOCIAIS	ME/DO	14%	9%	9%	14%	52%	98,0%	B
UNB-ECA	ESTUDOS COMPARADOS	ME/DO	25%	37%	0%	0%	33%	95,0%	B
UEL	SOCIOLOGIA	ME/DO	23%	0%	8%	0%	62%	93,0%	B
UFG	SOCIOLOGIA	ME	23%	0%	15%	0%	54%	92,0%	B
UFCG	CIÊNCIAS SOCIAIS	ME/DO	18%	0%	18%	6%	47%	89,0%	R
UNESP-MAR	CIÊNCIAS SOCIAIS	ME/DO	31%	0%	0%	0%	54%	85,0%	R
PUC-RIO	CIÊNCIAS SOCIAIS	ME/DO	16%	21%	5%	0%	32%	74,0%	R
UCAM	SOCIOLOGIA POLÍTICA	ME	14%	0%	0%	0%	57%	71,0%	R
UFU	CIÊNCIAS SOCIAIS	ME	5%	0%	11%	0%	42%	58,0%	F
UFMA-SOC	SOCIOLOGIA	ME	13%	13%	6%	0%	25%	57,0%	F
UFMT	SOCIOLOGIA	ME	0%	0%	0%	7%	47%	54,0%	F
UECE	SOCIOLOGIA	ME/DO	10%	10%	0%	10%	18%	48,0%	F
UFGD	SOCIOLOGIA	ME	12%	6%	0%	6%	18%	42,0%	F
UFAL	SOCIOLOGIA	ME	0%	7%	7%	7%	14%	35,0%	F
UFRPE*	CIÊNCIAS SOCIAIS	ME	0%	0%	0%	14%	21%	35,0%	F
UFPI*	SOCIOLOGIA	ME	5%	0%	0%	0%	15%	20,0%	F

\* Programas excluídos do cálculo em virtude de terem sido criados em 2024 ou não terem apresentado informações no Anexo.

MED =	120,5%	<b>Critério de Avaliação:</b> 5. Muito Bom $\geq 149,7$ 4. Bom = $91,3 \leq \text{score} < 149,7$ 3. Regular = $62,0 \leq \text{score} < 91,3$ 2. Fraco = $< 62,0$ 1. Insuficiente = Ausência de Informação
DP =	58,5%	
1/2 DP	29,2%	
MED + 1/2 DP =	149,7%	
MED - 1/2 DP =	91,3%	
MED - 1DP =	62,0%	

CAPES - ÁREA DE SOCIOLOGIA (AVALIAÇÃO QUADRIENAL 2021-2024)

1.3. Planejamento estratégico do programa

SIGLA	PROGRAMA	NÍVEL	1.3.1 Existência de plano de Des. Estratégico (50%)	1.3.2 Relação entre programa e instituição (50%)	1.3. Planejamento estratégico do programa
UFPA	SOC & ANT	ME/DO	MB	MB	MB
UFMA-CS	CIÊNCIAS SOCIAIS	ME/DO	MB	MB	MB
UFMA-SOC	SOCIOLOGIA	ME	MB	MB	MB
UFC	SOCIOLOGIA	ME/DO	MB	MB	MB
UECE	SOCIOLOGIA	ME/DO	MB	MB	MB
UFRN	CIÊNCIAS SOCIAIS	ME/DO	MB	MB	MB
UFPB-JP	SOCIOLOGIA	ME/DO	MB	MB	MB
UFMG	CIÊNCIAS SOCIAIS	ME/DO	MB	MB	MB
UFAL	SOCIOLOGIA	ME	MB	MB	MB
UFS	SOCIOLOGIA	ME/DO	MB	MB	MB
UFBA	CIÊNCIAS SOCIAIS	ME/DO	MB	MB	MB
UFRB	CIÊNCIAS SOCIAIS	ME	MB	MB	MB
UFES	CIÊNCIAS SOCIAIS	ME/DO	MB	MB	MB
UFRJ	SOC & ANT	ME/DO	MB	MB	MB
UFRRJ-CPDA	CPDA	ME/DO	MB	MB	MB
UFRRJ-CS	CIÊNCIAS SOCIAIS	ME/DO	MB	MB	MB
UFF	SOCIOLOGIA	ME/DO	MB	MB	MB
UERJ-CS	CIÊNCIAS SOCIAIS	ME/DO	MB	MB	MB
UERJ-SOC	SOCIOLOGIA	ME/DO	MB	MB	MB
PUC-RIO	CIÊNCIAS SOCIAIS	ME/DO	MB	MB	MB
UCAM	SOCIOLOGIA POLÍTICA	ME	MB	MB	MB
UENF	SOCIOLOGIA POLÍTICA	ME/DO	MB	MB	MB
UFMG	SOCIOLOGIA	ME/DO	MB	MB	MB
UFJF	CIÊNCIAS SOCIAIS	ME/DO	MB	MB	MB
UFU	CIÊNCIAS SOCIAIS	ME	MB	MB	MB
PUC Minas	CIÊNCIAS SOCIAIS	ME/DO	MB	MB	MB
UFSCAR	SOCIOLOGIA	ME/DO	MB	MB	MB
USP	SOCIOLOGIA	ME/DO	MB	MB	MB
UNICAMP-SOC	SOCIOLOGIA	ME/DO	MB	MB	MB
UNICAMP-CS	CIÊNCIAS SOCIAIS	DO	MB	MB	MB
UNESP-ARAR	CIÊNCIAS SOCIAIS	ME/DO	MB	MB	MB
PUC-SP	CIÊNCIAS SOCIAIS	ME/DO	MB	MB	MB
UNIFESP	CIÊNCIAS SOCIAIS	ME/DO	MB	MB	MB
UFPR	SOCIOLOGIA	ME/DO	MB	MB	MB
UEL	SOCIOLOGIA	ME/DO	MB	MB	MB
UEM	CIÊNCIAS SOCIAIS	ME	MB	MB	MB
UFSC	SOC & C. POL	ME/DO	MB	MB	MB
UFRGS	SOCIOLOGIA	ME/DO	MB	MB	MB
UFSM	CIÊNCIAS SOCIAIS	ME/DO	MB	MB	MB
UFPEL	SOCIOLOGIA	ME/DO	MB	MB	MB
PUCRS	SOC & C. POL	ME/DO	MB	MB	MB
UFMT	SOCIOLOGIA	ME	MB	MB	MB
UFG	SOCIOLOGIA	ME	MB	MB	MB
UNB-SOC	SOCIOLOGIA	ME/DO	MB	MB	MB
UFAM	SOCIOLOGIA	ME	MB	B	MB
UFPE	SOCIOLOGIA	ME/DO	MB	B	MB
UFGD	SOCIOLOGIA	ME	B	MB	MB
UNB-ECA	ESTUDOS COMPARADOS	ME/DO	B	MB	MB
UNESP-MAR	CIÊNCIAS SOCIAIS	ME/DO	B	B	B
UFPI	SOCIOLOGIA	ME	F	MB	R
UFRPE	CIÊNCIAS SOCIAIS	ME	F	B	R

**CAPES - ÁREA DE SOCIOLOGIA (AVALIAÇÃO QUADRIENAL 2021-2024)**

**1.4 Processos, procedimentos e resultados da autoavaliação do programa**

<b>SIGLA</b>	<b>PROGRAMA</b>	<b>NÍVEL</b>	<b>1.4.1 Existência de mecanismos (70%)</b>	<b>1.4.2 Projeto de auto-avaliação (30%)</b>	<b>1.4. Processos, procedimentos e resultados da autoavaliação</b>
UFPA	SOC & ANT	ME/DO	MB	MB	MB
UFMA-CS	CIÊNCIAS SOCIAIS	ME/DO	MB	MB	MB
UFC	SOCIOLOGIA	ME/DO	MB	MB	MB
UECE	SOCIOLOGIA	ME/DO	MB	MB	MB
UFRN	CIÊNCIAS SOCIAIS	ME/DO	MB	MB	MB
UFPB-JP	SOCIOLOGIA	ME/DO	MB	MB	MB
UFBA	CIÊNCIAS SOCIAIS	ME/DO	MB	MB	MB
UFRB	CIÊNCIAS SOCIAIS	ME	MB	MB	MB
UFES	CIÊNCIAS SOCIAIS	ME/DO	MB	MB	MB
UFRJ	SOC & ANT	ME/DO	MB	MB	MB
UFRRJ-CPDA	CPDA	ME/DO	MB	MB	MB
UFRRJ-CS	CIÊNCIAS SOCIAIS	ME/DO	MB	MB	MB
UFF	SOCIOLOGIA	ME/DO	MB	MB	MB
UERJ-CS	CIÊNCIAS SOCIAIS	ME/DO	MB	MB	MB
UERJ-SOC	SOCIOLOGIA	ME/DO	MB	MB	MB
PUC-RIO	CIÊNCIAS SOCIAIS	ME/DO	MB	MB	MB
UCAM	SOCIOLOGIA POLÍTICA	ME	MB	MB	MB
UENF	SOCIOLOGIA POLÍTICA	ME/DO	MB	MB	MB
UFMG	SOCIOLOGIA	ME/DO	MB	MB	MB
UFJF	CIÊNCIAS SOCIAIS	ME/DO	MB	MB	MB
PUC Minas	CIÊNCIAS SOCIAIS	ME/DO	MB	MB	MB
UFSCAR	SOCIOLOGIA	ME/DO	MB	MB	MB
USP	SOCIOLOGIA	ME/DO	MB	MB	MB
UNICAMP-SOC	SOCIOLOGIA	ME/DO	MB	MB	MB
UNESP-ARAR	CIÊNCIAS SOCIAIS	ME/DO	MB	MB	MB
PUC-SP	CIÊNCIAS SOCIAIS	ME/DO	MB	MB	MB
UNIFESP	CIÊNCIAS SOCIAIS	ME/DO	MB	MB	MB
UFPR	SOCIOLOGIA	ME/DO	MB	MB	MB
UEL	SOCIOLOGIA	ME/DO	MB	MB	MB
UEM	CIÊNCIAS SOCIAIS	ME	MB	MB	MB
UFSC	SOC & C. POL	ME/DO	MB	MB	MB
UFRGS	SOCIOLOGIA	ME/DO	MB	MB	MB
UFSM	CIÊNCIAS SOCIAIS	ME/DO	MB	MB	MB
UFPEL	SOCIOLOGIA	ME/DO	MB	MB	MB
PUCRS	SOC & C. POL	ME/DO	MB	MB	MB
UFMT	SOCIOLOGIA	ME	MB	MB	MB
UFGD	SOCIOLOGIA	ME	MB	MB	MB
UNB-SOC	SOCIOLOGIA	ME/DO	MB	MB	MB
UFMA-SOC	SOCIOLOGIA	ME	MB	B	MB
UFCG	CIÊNCIAS SOCIAIS	ME/DO	MB	B	MB
UFPE	SOCIOLOGIA	ME/DO	B	B	B
UFRPE	CIÊNCIAS SOCIAIS	ME	MB	R	B
UFS	SOCIOLOGIA	ME/DO	B	B	B
UFU	CIÊNCIAS SOCIAIS	ME	MB	I	B
UNB-ECA	ESTUDOS COMPARADOS	ME/DO	MB	I	B
UFPI	SOCIOLOGIA	ME	B	I	R
UFAL	SOCIOLOGIA	ME	R	R	R
UNICAMP-CS	CIÊNCIAS SOCIAIS	DO	B	I	R
UFAM	SOCIOLOGIA	ME	F	R	F
UNESP-MAR	CIÊNCIAS SOCIAIS	ME/DO	R	I	F
UFG	SOCIOLOGIA	ME	F	R	F

**CAPES - ÁREA DE SOCIOLOGIA (AVALIAÇÃO QUADRIENAL 2021-2024)**

**2.1. Qualidade e adequação das teses e dissertações em relação às áreas de concentração e linhas de pesquisa do programa**

SIGLA	PROGRAMA	NÍVEL	2.1.1 (40%)	2.1.2 (60%)	Correspondência numérica		Média Ponderada	CONCEITO
UFMA-SOC	SOCIOLOGIA	ME	MB	MB	5	5	5,0	MB
UFPB-JP	SOCIOLOGIA	ME/DO	MB	MB	5	5	5,0	MB
UFBA	CIÊNCIAS SOCIAIS	ME/DO	MB	MB	5	5	5,0	MB
UFF	SOCIOLOGIA	ME/DO	MB	MB	5	5	5,0	MB
UERJ-SOC	SOCIOLOGIA	ME/DO	MB	MB	5	5	5,0	MB
UFSCAR	SOCIOLOGIA	ME/DO	MB	MB	5	5	5,0	MB
USP	SOCIOLOGIA	ME/DO	MB	MB	5	5	5,0	MB
UNICAMP-SOC	SOCIOLOGIA	ME/DO	MB	MB	5	5	5,0	MB
UNESP-MAR	CIÊNCIAS SOCIAIS	ME/DO	MB	MB	5	5	5,0	MB
UFPR	SOCIOLOGIA	ME/DO	MB	MB	5	5	5,0	MB
UFRGS	SOCIOLOGIA	ME/DO	MB	MB	5	5	5,0	MB
UFSM	CIÊNCIAS SOCIAIS	ME/DO	MB	MB	5	5	5,0	MB
PUCRS	SOC & C. POL	ME/DO	MB	MB	5	5	5,0	MB
UFG	SOCIOLOGIA	ME	MB	MB	5	5	5,0	MB
UFPE	SOCIOLOGIA	ME/DO	MB	MB	5	5	5,0	MB
UNESP-ARAR	CIÊNCIAS SOCIAIS	ME/DO	B	MB	4	5	4,6	MB
UFSC	SOC & C. POL	ME/DO	B	MB	4	5	4,6	MB
UECE	SOCIOLOGIA	ME/DO	MB	B	5	4	4,4	B
UFS	SOCIOLOGIA	ME/DO	MB	B	5	4	4,4	B
UFRB	CIÊNCIAS SOCIAIS	ME	MB	B	5	4	4,4	B
UFRJ	SOC & ANT	ME/DO	MB	B	5	4	4,4	B
UFRRJ-CS	CIÊNCIAS SOCIAIS	ME/DO	MB	B	5	4	4,4	B
UERJ-CS	CIÊNCIAS SOCIAIS	ME/DO	MB	B	5	4	4,4	B
UCAM	SOCIOLOGIA POLÍTICA	ME	MB	B	5	4	4,4	B
UENF	SOCIOLOGIA POLÍTICA	ME/DO	MB	B	5	4	4,4	B
UFJF	CIÊNCIAS SOCIAIS	ME/DO	MB	B	5	4	4,4	B
PUC Minas	CIÊNCIAS SOCIAIS	ME/DO	MB	B	5	4	4,4	B
UNIFESP	CIÊNCIAS SOCIAIS	ME/DO	MB	B	5	4	4,4	B
UEM	CIÊNCIAS SOCIAIS	ME	MB	B	5	4	4,4	B
UFPEL	SOCIOLOGIA	ME/DO	MB	B	5	4	4,4	B
UFMT	SOCIOLOGIA	ME	MB	B	5	4	4,4	B
UFGD	SOCIOLOGIA	ME	MB	B	5	4	4,4	B
UNB-SOC	SOCIOLOGIA	ME/DO	MB	B	5	4	4,4	B
UNB-ECA	ESTUDOS COMPARADOS	ME/DO	MB	B	5	4	4,4	B
UEL	SOCIOLOGIA	ME/DO	B	B	4	4	4,0	B
UFMA-CS	CIÊNCIAS SOCIAIS	ME/DO	MB	R	5	3	3,8	B
UFRN	CIÊNCIAS SOCIAIS	ME/DO	MB	R	5	3	3,8	B
UFCG	CIÊNCIAS SOCIAIS	ME/DO	MB	R	5	3	3,8	B
UFES	CIÊNCIAS SOCIAIS	ME/DO	MB	R	5	3	3,8	B
UNICAMP-CS	CIÊNCIAS SOCIAIS	DO	MB	R	5	3	3,8	B
PUC-SP	CIÊNCIAS SOCIAIS	ME/DO	MB	R	5	3	3,8	B
UFU	CIÊNCIAS SOCIAIS	ME	B	R	4	3	3,4	R
UFPA	SOC & ANT	ME/DO	MB	F	5	2	3,2	R
UFRRJ-CPDA	CPDA	ME/DO	MB	F	5	2	3,2	R
PUC-RIO	CIÊNCIAS SOCIAIS	ME/DO	MB	F	5	2	3,2	R
UFMG	SOCIOLOGIA	ME/DO	MB	F	5	2	3,2	R
UFC	SOCIOLOGIA	ME/DO	B	F	4	2	2,8	R
UFAL	SOCIOLOGIA	ME	B	F	4	2	2,8	R
UFPI	SOCIOLOGIA	ME	MB	I	5	1	2,6	R
UFAM	SOCIOLOGIA	ME	N/A	N/A	N/A	N/A	N/A	N/A
UFRPE	CIÊNCIAS SOCIAIS	ME	N/A	N/A	N/A	N/A	N/A	N/A

**CAPES - ÁREA DE SOCIOLOGIA (AVALIAÇÃO QUADRIENAL 2021-2024)**

**2.1.1 Adequação das dissertações e teses às definições das linhas de pesquisa do Programa**

SIGLA	PROGRAMA	NÍVEL	TOTAL	Com Indicação	%	CONCEITO
UFPI	SOCIOLOGIA	ME	66	66	100,0	MB
UFS	SOCIOLOGIA	ME/DO	70	70	100,0	MB
UFRRJ-CS	CIÊNCIAS SOCIAIS	ME/DO	71	71	100,0	MB
UERJ-CS	CIÊNCIAS SOCIAIS	ME/DO	99	99	100,0	MB
UENF	SOCIOLOGIA POLÍTICA	ME/DO	85	85	100,0	MB
UFJF	CIÊNCIAS SOCIAIS	ME/DO	80	80	100,0	MB
PUC Minas	CIÊNCIAS SOCIAIS	ME/DO	86	86	100,0	MB
UEM	CIÊNCIAS SOCIAIS	ME	51	51	100,0	MB
UFRGS	SOCIOLOGIA	ME/DO	118	118	100,0	MB
PUC-SP	CIÊNCIAS SOCIAIS	ME/DO	137	136	99,3	MB
UFSM	CIÊNCIAS SOCIAIS	ME/DO	50	49	98,0	MB
UFPE	SOCIOLOGIA	ME/DO	85	83	97,6	MB
UFRB	CIÊNCIAS SOCIAIS	ME	37	36	97,3	MB
UNIFESP	CIÊNCIAS SOCIAIS	ME/DO	62	60	96,8	MB
USP	SOCIOLOGIA	ME/DO	118	114	96,6	MB
UCAM	SOCIOLOGIA POLÍTICA	ME	28	27	96,4	MB
UFPR	SOCIOLOGIA	ME/DO	104	100	96,2	MB
UFRN	CIÊNCIAS SOCIAIS	ME/DO	102	98	96,1	MB
PUCRS	SOC & C. POL	ME/DO	51	49	96,1	MB
UFRRJ-CPDA	CPDA	ME/DO	97	93	95,9	MB
UFBA	CIÊNCIAS SOCIAIS	ME/DO	90	86	95,6	MB
UFSCAR	SOCIOLOGIA	ME/DO	104	99	95,2	MB
UNICAMP-SOC	SOCIOLOGIA	ME/DO	61	58	95,1	MB
UECE	SOCIOLOGIA	ME/DO	73	69	94,5	MB
UFPEL	SOCIOLOGIA	ME/DO	52	49	94,2	MB
UFPA	SOC & ANT	ME/DO	85	80	94,1	MB
UERJ-SOC	SOCIOLOGIA	ME/DO	81	76	93,8	MB
UFMA-SOC	SOCIOLOGIA	ME	45	42	93,3	MB
UNB-ECA	ESTUDOS COMPARADOS	ME/DO	66	61	92,4	MB
UNICAMP-CS	CIÊNCIAS SOCIAIS	DO	50	46	92,0	MB
UFGD	SOCIOLOGIA	ME	37	34	91,9	MB
UFMG	SOCIOLOGIA	ME/DO	85	78	91,8	MB
UFRJ	SOC & ANT	ME/DO	132	121	91,7	MB
UFCG	CIÊNCIAS SOCIAIS	ME/DO	93	85	91,4	MB
UNB-SOC	SOCIOLOGIA	ME/DO	92	84	91,3	MB
UFMA-CS	CIÊNCIAS SOCIAIS	ME/DO	56	51	91,1	MB
UFF	SOCIOLOGIA	ME/DO	54	49	90,7	MB
UFMT	SOCIOLOGIA	ME	39	35	89,7	MB
UFES	CIÊNCIAS SOCIAIS	ME/DO	68	61	89,7	MB
UNESP-MAR	CIÊNCIAS SOCIAIS	ME/DO	107	94	87,9	MB
UFG	SOCIOLOGIA	ME	74	65	87,8	MB
PUC-RIO	CIÊNCIAS SOCIAIS	ME/DO	64	55	85,9	MB
UFPB-JP	SOCIOLOGIA	ME/DO	80	68	85,0	MB
UEL	SOCIOLOGIA	ME/DO	53	44	83,0	B
UFU	CIÊNCIAS SOCIAIS	ME	33	25	75,8	B
UFSC	SOC & C. POL	ME/DO	89	65	73,0	B
UFAL	SOCIOLOGIA	ME	33	24	72,7	B
UNESP-ARAR	CIÊNCIAS SOCIAIS	ME/DO	101	69	68,3	B
UFC	SOCIOLOGIA	ME/DO	101	67	66,3	B
UFRPE	CIÊNCIAS SOCIAIS	ME	N/A	N/A	0	N/A
UFAM	SOCIOLOGIA	ME	N/A	N/A	0	N/A

Critério: Percentual de TCC com informação da linha de pesquisa: MB: ≥ 84%; B: 50 – 83%; R: 16 – 49%; F: ≤ 15%

**CAPES - ÁREA DE SOCIOLOGIA (AVALIAÇÃO QUADRIENAL 2021-2024)**

**2.1.2 Percentual de teses e dissertações defendidas no quadriênio (2021-2024) que resultaram em publicações de artigos, livros e capítulos**

SIGLA	PROGRAMA	NÍVEL	Teses e Dissertações defendidas registradas	Licença Maternidade (informado pelo PPG)	Denominador (A)	TCC com produto vinculado informado pelo PPG	TCC com produto vinculado aceito pela comissão (B) †	% B/A	CONCEITO
PUC-RS*	SOC & C. POL	ME/DO	51	4	47	43	37	78,7	MB
UFF*	SOCIOLOGIA	ME/DO	54	0	54	61	38	70,4	MB
UNESP-ARAR	CIÊNCIAS SOCIAIS	ME/DO	101	1	100	72	70	70,0	MB
USP	SOCIOLOGIA	ME/DO	118	2	116	86	80	69,0	MB
UFG	SOCIOLOGIA	ME	74	0	74	59	47	63,5	MB
UFPR	SOCIOLOGIA	ME/DO	104	3	101	63	62	61,4	MB
UERJ-SOC	SOCIOLOGIA	ME/DO	81	0	81	66	49	60,5	MB
UNICAMP-SOC	SOCIOLOGIA	ME/DO	61	0	61	38	36	59,0	MB
UFPB-JP	SOCIOLOGIA	ME/DO	80	2	78	45	45	57,7	MB
UFSC	SOC & C. POL	ME/DO	89	2	87	52	49	56,3	MB
UFBA	CIÊNCIAS SOCIAIS	ME/DO	90	0	90	59	49	54,4	MB
UFSCAR	SOCIOLOGIA	ME/DO	104	0	104	74	56	53,8	MB
UNESP-MAR	CIÊNCIAS SOCIAIS	ME/DO	107	1	106	71	57	53,8	MB
UFPE	SOCIOLOGIA	ME/DO	85	3	82	51	44	53,7	MB
UFRGS	SOCIOLOGIA	ME/DO	117	0	117	63	62	53,0	MB
UFSM	CIÊNCIAS SOCIAIS	ME/DO	50	2	48	24	24	50,0	MB
UNB-ECA	ESTUDOS COMPARADOS	ME/DO	66	0	66	86	32	48,5	B
UENF	SOCIOLOGIA POLÍTICA	ME/DO	85	0	85	64	41	48,2	B
UFS	SOCIOLOGIA	ME/DO	70	1	69	38	33	47,8	B
UNIFESP	CIÊNCIAS SOCIAIS	ME/DO	62	0	62	96	27	43,5	B
PUC Minas	CIÊNCIAS SOCIAIS	ME/DO	86	0	86	72	37	43,0	B
UFRRJ-CS	CIÊNCIAS SOCIAIS	ME/DO	71	1	70	30	30	42,9	B
UFPEL	SOCIOLOGIA	ME/DO	52	0	52	24	22	42,3	B



2.1.2 Percentual de teses e dissertações defendidas no quadriênio (2021-2024) que resultaram em publicações de artigos, livros e capítulos

† Não foram considerados: (a) Produtos vinculados a TCC não registrado na lista oficial da Capes; (b) Produtos vinculados a TCC defendidos em anos fora do quadriênio avaliado (2021-2024); (c) Produtos que não se enquadram como Livro, Capítulo de Livro ou Artigo em Periódico; (d) Produtos publicados antes do início do Curso (ME ou DO); (e) Produtos com temática distinta daquela tratada pela tese ou dissertação.

\* Programa cujo índice não foi incluído no cálculo dos indicadores em virtude da concentração da produção em determinados veículos ou por problemas relativos à ausência de dados.

\*\* Programa não foi incluído em virtude de não ter uma turmas concluídas.

Programas com ME e DO ou apenas DO		Programas apenas com ME	
<b>MED = 42,9</b>	<b>Critério de Avaliação:</b>	<b>MEDIANA = 28,0</b>	<b>Critério de Avaliação:</b>
<b>DP = 12,1</b>	5. Muito Bom $\geq 49,0$	<b>DP = 16,7</b>	5. Muito Bom $\geq 36,3$
<b>1/2 DP = 6,1</b>	4. Bom = $36,9 \leq \text{score} < 49,0$	<b>1/2 DP = 8,3</b>	4. Bom = $19,7 \leq \text{score} < 36,3$
MED + 1/2 DP = 49,0	3. Regular = $30,8 \leq \text{score} < 36,9$	MED + 1/2 DP = 36,3	3. Regular = $8,3 \leq \text{score} < 19,7$
MED - 1/2 DP = 36,9	2. Fraco = $< 30,8$	MED - 1/2 DP = 19,7	2. Fraco = $< 8,3$
MED - 1 DP = 30,8	1. Insuficiente = <b>Ausência de Informação</b>	MED - 1 DP = 8,3	1. Insuficiente = <b>Ausência de Informação</b>

CAPES - ÁREA DE SOCIOLOGIA (AVALIAÇÃO QUADRIENAL 2021-2024)

2.2 Qualidade da produção intelectual de discentes e egressos

SIGLA	PROGRAMA	NÍVEL	2.2.1 (30%) - Prod Discente	2.2.2 (30%) - Distribuição	2.2.3 (30%) - Prod Egressos	2.2.4 (10%) - Trabalhos Disc	Conversão para valores numéricos				Média Ponderada	CONCEITO
UFRN	CIÊNCIAS SOCIAIS	ME/DO	MB	MB	MB	B	5	5	5	4	4,9	MB
UFRJ	SOC & ANT	ME/DO	MB	MB	MB	B	5	5	5	4	4,9	MB
UERJ-SOC	SOCIOLOGIA	ME/DO	MB	MB	MB	B	5	5	5	4	4,9	MB
UENF	SOCIOLOGIA POLÍTICA	ME/DO	MB	MB	MB	B	5	5	5	4	4,9	MB
UFSCAR	SOCIOLOGIA	ME/DO	MB	MB	MB	B	5	5	5	4	4,9	MB
USP	SOCIOLOGIA	ME/DO	MB	MB	MB	B	5	5	5	4	4,9	MB
UNICAMP-SOC	SOCIOLOGIA	ME/DO	MB	MB	MB	B	5	5	5	4	4,9	MB
UNICAMP-CS	CIÊNCIAS SOCIAIS	DO	MB	MB	MB	B	5	5	5	4	4,9	MB
UNESP-ARA	CIÊNCIAS SOCIAIS	ME/DO	MB	MB	MB	B	5	5	5	4	4,9	MB
UEL	SOCIOLOGIA	ME/DO	MB	MB	MB	B	5	5	5	4	4,9	MB
UFRGS	SOCIOLOGIA	ME/DO	MB	MB	MB	B	5	5	5	4	4,9	MB
UNB-SOC	SOCIOLOGIA	ME/DO	MB	MB	MB	R	5	5	5	3	4,8	MB
UFPEL	SOCIOLOGIA	ME/DO	B	MB	MB	MB	4	5	5	5	4,7	MB
UFF	SOCIOLOGIA	ME/DO	B	MB	MB	B	4	5	5	4	4,6	MB
UFPR	SOCIOLOGIA	ME/DO	B	MB	MB	B	4	5	5	4	4,6	MB
UFRPE	CIÊNCIAS SOCIAIS	ME	MB	MB	N/A	R	5	5	NA	3	4,6	MB
UFRRJ-CPDA	CPDA	ME/DO	MB	B	MB	R	5	4	5	3	4,5	MB
UFMA-CS	CIÊNCIAS SOCIAIS	ME/DO	B	B	MB	MB	4	4	5	5	4,4	B
PUCRS	SOC & C. POL	ME/DO	B	B	MB	MB	4	4	5	5	4,4	B
UFPB-JP	SOCIOLOGIA	ME/DO	B	B	MB	B	4	4	5	4	4,3	B
UFCG	CIÊNCIAS SOCIAIS	ME/DO	B	B	MB	B	4	4	5	4	4,3	B
UFS	SOCIOLOGIA	ME/DO	B	B	MB	B	4	4	5	4	4,3	B
UFRRJ-CS	CIÊNCIAS SOCIAIS	ME/DO	B	B	MB	B	4	4	5	4	4,3	B
UERJ-CS	CIÊNCIAS SOCIAIS	ME/DO	B	B	MB	B	4	4	5	4	4,3	B
PUC-RIO	CIÊNCIAS SOCIAIS	ME/DO	B	B	MB	B	4	4	5	4	4,3	B

UFMG	SOCIOLOGIA	ME/DO	B	B	MB	B	4	4	5	4	4,3	B
UFSC	SOC & C. POL	ME/DO	B	B	MB	B	4	4	5	4	4,3	B
UFPA	SOC & ANT	ME/DO	B	B	MB	R	4	4	5	3	4,2	B
UFMA-SOC	SOCIOLOGIA	ME	R	B	MB	B	3	4	5	4	4,0	B
UFPE	SOCIOLOGIA	ME/DO	B	R	MB	B	4	3	5	4	4,0	B
UCAM	SOCIOLOGIA POLÍTICA	ME	B	R	MB	R	4	3	5	3	3,9	B
PUC-SP	CIÊNCIAS SOCIAIS	ME/DO	B	R	MB	R	4	3	5	3	3,9	B
UFAM	SOCIOLOGIA	ME	R	MB	N/A	R	3	5	NA	3	3,8	B
UFRB	CIÊNCIAS SOCIAIS	ME	B	R	B	B	4	3	4	4	3,7	B
UFAL	SOCIOLOGIA	ME	R	R	MB	B	3	3	5	4	3,7	B
UFG	SOCIOLOGIA	ME	R	R	MB	B	3	3	5	4	3,7	B
UECE	SOCIOLOGIA	ME/DO	R	R	MB	B	3	3	5	4	3,7	B
UFBA	CIÊNCIAS SOCIAIS	ME/DO	R	R	MB	B	3	3	5	4	3,7	B
UFJF	CIÊNCIAS SOCIAIS	ME/DO	R	R	MB	B	3	3	5	4	3,7	B
UFSM	CIÊNCIAS SOCIAIS	ME/DO	B	B	MB	B	4	4	3	4	3,7	B
UFPI	SOCIOLOGIA	ME	R	R	B	R	3	3	4	3	3,3	R
UFES	CIÊNCIAS SOCIAIS	ME/DO	R	F	MB	R	3	2	5	3	3,3	R
UEM	CIÊNCIAS SOCIAIS	ME	F	F	MB	MB	2	2	5	5	3,2	R
PUC Minas	CIÊNCIAS SOCIAIS	ME/DO	R	R	B	R	3	3	3	3	3,0	R
UFGD	SOCIOLOGIA	ME	F	F	B	B	2	2	4	4	2,8	R
UFU	CIÊNCIAS SOCIAIS	ME	F	F	B	B	2	2	4	4	2,8	R
UNB-ECA	ESTUDOS COMPARADOS	ME/DO	F	F	B	B	2	2	4	4	2,8	R
UFC	SOCIOLOGIA	ME/DO	F	F	B	R	2	2	4	3	2,7	R
UNIFESP	CIÊNCIAS SOCIAIS	ME/DO	F	F	B	R	2	2	4	3	2,7	R
UFMT	SOCIOLOGIA	ME	F	F	B	R	2	2	4	3	2,7	R
UNESP-MAR	CIÊNCIAS SOCIAIS	ME/DO	F	F	R	R	2	2	3	3	2,4	F

**CAPES - ÁREA DE SOCIOLOGIA (AVALIAÇÃO QUADRIENAL 2021-2024)**

**2.2.1 Média ponderada do total da produção intelectual dos discentes**

SIGLA	PPG	NÍVEL	DISCENTES x ANOS	SEM LICENÇA MATER.	PONTOS (SOMA)	MÉDIA	CONCEITO
UFRN	CIÊNCIAS SOCIAIS	ME/DO	376	376	9775	26,00	MB
UFRGS	SOCIOLOGIA	ME/DO	527	525	12890	24,55	MB
UENF	SOCIOLOGIA POLÍTICA	ME/DO	402	399	9080	22,76	MB
UFSCAR	SOCIOLOGIA	ME/DO	409	409	8565	20,94	MB
UNICAMP-SOC	SOCIOLOGIA	ME/DO	493	489	9135	18,68	MB
UFRJ	SOC. & ANT	ME/DO	935	912	15925	17,46	MB
USP	SOCIOLOGIA	ME/DO	805	800	12935	16,17	MB
UFRRJ-CPDA	CPDA	ME/DO	546	543	8685	15,99	MB
UNESP-ARA	CIÊNCIAS SOCIAIS	ME/DO	343	341	5445	15,97	MB
UERJ-SOC	SOCIOLOGIA	ME/DO	349	348	5420	15,57	MB
UNICAMP-CS	CIÊNCIAS SOCIAIS	DO	517	508	7175	14,12	MB
UNB-SOC	SOCIOLOGIA	ME/DO	612	601	8330	13,86	MB
UEL	SOCIOLOGIA	ME/DO	323	322	4400	13,66	MB
UFPEL	SOCIOLOGIA	ME/DO	278	278	3445	12,39	B
UFSC	SOC. & CP	ME/DO	501	495	5615	11,34	B
PUCRS	SOC. & CP	ME/DO	248	239	2670	11,17	B
UERJ-CS	CIÊNCIAS SOCIAIS	ME/DO	562	551	6125	11,12	B
UFSM	CIÊNCIAS SOCIAIS	ME/DO	294	294	3230	10,99	B
UFS	SOCIOLOGIA	ME/DO	393	392	4145	10,57	B
UFPR	SOCIOLOGIA	ME/DO	483	479	4820	10,06	B
UFPB-JP	SOCIOLOGIA	ME/DO	515	507	5020	9,90	B
UFF	SOCIOLOGIA	ME/DO	331	331	3210	9,70	B
UFRRJ-CS	CIÊNCIAS SOCIAIS	ME/DO	483	477	4505	9,44	B
PUC-RIO	CIÊNCIAS SOCIAIS	ME/DO	268	265	2470	9,32	B
UFMG	SOCIOLOGIA	ME/DO	399	393	3440	8,75	B
UFMA-CS	CIÊNCIAS SOCIAIS	ME/DO	298	295	2535	8,59	B
PUC-SP	CIÊNCIAS SOCIAIS	ME/DO	436	428	3645	8,52	B
UFPE	SOCIOLOGIA	ME/DO	546	535	4255	7,95	B
UFCG	CIÊNCIAS SOCIAIS	ME/DO	421	412	3255	7,90	B
UFRPE*	CIÊNCIAS SOCIAIS	ME	15	15	110	7,33	MB
UFPA	SOC. & ANT	ME/DO	567	557	3900	7,00	B
UFJF	CIÊNCIAS SOCIAIS	ME/DO	593	588	3940	6,70	R
UECE	SOCIOLOGIA	ME/DO	451	451	3010	6,67	R
PUC Minas	CIÊNCIAS SOCIAIS	ME/DO	386	386	2265	5,87	R
UCAM	SOCIOLOGIA POLÍTICA	ME	155	155	800	5,16	B
UFRB	CIÊNCIAS SOCIAIS	ME	177	174	850	4,89	B
UFES	CIÊNCIAS SOCIAIS	ME/DO	412	405	1850	4,57	R
UFG	SOCIOLOGIA	ME	234	228	1030	4,52	R
UFBA	CIÊNCIAS SOCIAIS	ME/DO	724	703	3170	4,51	R
UFAL	SOCIOLOGIA	ME	134	132	570	4,32	R
UFPI	SOCIOLOGIA	ME	218	218	880	4,04	R
UFMA-SOC	SOCIOLOGIA	ME	169	164	660	4,02	R
UNIFESP	CIÊNCIAS SOCIAIS	ME/DO	511	510	1900	3,73	F

UFAM*	SOCIOLOGIA	ME	6	6	20	3,33	R
UEM	CIÊNCIAS SOCIAIS	ME	160	157	380	2,42	F
UFGD	SOCIOLOGIA	ME	148	148	355	2,40	F
UFU	CIÊNCIAS SOCIAIS	ME	152	152	300	1,97	F
UNB-ECA	ESTUDOS COMPARADOS	ME/DO	345	342	330	0,96	F
UNESP-MAR	CIÊNCIAS SOCIAIS	ME/DO	439	431	310	0,72	F
UFC	SOCIOLOGIA	ME/DO	598	588	420	0,71	F
UFMT	SOCIOLOGIA	ME	226	225	160	0,71	F

\* Programas não incluídos nos cálculos por terem apenas uma turma iniciada em 2024.

<b>MESTRADO E DOUTORADO</b>	<b>MESTRADO</b>
Muito Bom: 13,14	Muito Bom: $\geq 5,50$
Bom: $6,98 \leq \text{score} < 13,14$	Bom: $4,76 \leq \text{score} < 5,50$
Regular: $3,90 \leq \text{score} < 6,98$	Regular: $3,30 \leq \text{score} < 4,76$
Fraco: $< 3,90$	Fraco: $< 3,30$
Insuficiente: Ausência de Informação	Insuficiente: Ausência de Informação

**CAPES - ÁREA DE SOCIOLOGIA (AVALIAÇÃO QUADRIENAL 2021-2024)**

**2.2.2 Distribuição da produção intelectual dos discentes**

SIGLA	PPG	Nível	DISCENTES x ANO	EXCLUÍDA LICENÇA	N DISCENTES CONTRIBUÍRAM	MÉDIA	CONCEITO
UFRN	CIÊNCIAS SOCIAIS	ME/DO	376	376	118	31,38	MB
UFRGS	SOCIOLOGIA	ME/DO	527	525	159	30,29	MB
UENF	SOCIOLOGIA POLÍTICA	ME/DO	402	402	111	27,61	MB
UNESP-ARA	CIÊNCIAS SOCIAIS	ME/DO	343	341	87	25,51	MB
UFRJ	SOC. & ANT	ME/DO	935	912	232	25,44	MB
UFPR	SOCIOLOGIA	ME/DO	483	479	118	24,63	MB
UNICAMP-SOC	SOCIOLOGIA	ME/DO	493	489	116	23,72	MB
UERJ-SOC	SOCIOLOGIA	ME/DO	349	348	82	23,56	MB
UNICAMP-CS	CIÊNCIAS SOCIAIS	DO	517	508	118	23,23	MB
USP	SOCIOLOGIA	ME/DO	805	800	184	23,00	MB
UFSCAR	SOCIOLOGIA	ME/DO	409	409	92	22,49	MB
UNB-SOC	SOCIOLOGIA	ME/DO	612	601	135	22,46	MB
UEL	SOCIOLOGIA	ME/DO	323	322	71	22,05	MB
UFPEL	SOCIOLOGIA	ME/DO	278	278	58	20,86	MB
UFF	SOCIOLOGIA	ME/DO	331	331	69	20,85	MB
UFAM*	SOCIOLOGIA	ME	6	6	1	16,67	MB
UFRPE*	CIÊNCIAS SOCIAIS	ME	15	15	2	13,33	MB
UFSM	CIÊNCIAS SOCIAIS	ME/DO	294	294	61	20,75	B
PUCRS	SOC. & CP	ME/DO	248	239	49	20,50	B
UFS	SOCIOLOGIA	ME/DO	393	392	78	19,90	B
UFSC	SOC. & CP	ME/DO	501	495	88	17,78	B
UFPA	SOC. & ANT	ME/DO	567	557	96	17,24	B
UFRRJ-CPDA	CPDA	ME/DO	546	543	93	17,13	B
UFPB-JP	SOCIOLOGIA	ME/DO	515	507	86	16,96	B
UFMA-CS	CIÊNCIAS SOCIAIS	ME/DO	169	295	50	16,95	B
UFMG	SOCIOLOGIA	ME/DO	399	393	63	16,03	B
PUC-RIO	CIÊNCIAS SOCIAIS	ME/DO	268	265	42	15,85	B
UFPE	SOCIOLOGIA	ME/DO	546	535	83	15,51	B
UFRRJ-CS	CIÊNCIAS SOCIAIS	ME/DO	483	477	74	15,51	B
UERJ-CS	CIÊNCIAS SOCIAIS	ME/DO	562	551	78	14,16	B
UFMG	CIÊNCIAS SOCIAIS	ME/DO	421	412	57	13,83	B
UFMA-SOC	SOCIOLOGIA	ME	298	164	20	12,20	B
UECE	SOCIOLOGIA	ME/DO	451	451	57	12,64	R
PUC-SP	CIÊNCIAS SOCIAIS	ME/DO	436	428	50	11,68	R
UFBA	CIÊNCIAS SOCIAIS	ME/DO	724	703	79	11,24	R
UFJF	CIÊNCIAS SOCIAIS	ME/DO	593	588	66	11,22	R
PUC Minas	CIÊNCIAS SOCIAIS	ME/DO	386	386	43	11,14	R
UFRB	CIÊNCIAS SOCIAIS	ME	177	174	17	9,77	R
UFG	SOCIOLOGIA	ME	234	228	22	9,65	R
UFPI	SOCIOLOGIA	ME	218	218	20	9,17	R
UFAL	SOCIOLOGIA	ME	134	132	12	9,09	R
UCAM	SOCIOLOGIA POLÍTICA	ME	155	155	12	7,74	R
UFES	CIÊNCIAS SOCIAIS	ME/DO	412	405	35	8,64	F
UFGD	SOCIOLOGIA	ME	148	148	10	6,76	F
UNIFESP	CIÊNCIAS SOCIAIS	ME/DO	511	510	33	6,47	F

UEM	CIÊNCIAS SOCIAIS	ME	160	157	8	5,10	F
UFC	SOCIOLOGIA	ME/DO	598	588	25	4,25	F
UNB-ECA	ECA	ME/DO	345	342	14	4,09	F
UFMT	SOCIOLOGIA	ME	226	225	9	4,00	F
UFU	CIÊNCIAS SOCIAIS	ME	152	152	6	3,95	F
UNESP-MAR	CIÊNCIAS SOCIAIS	ME/DO	439	431	6	1,39	F

\* Programa não incluído no cálculo em virtude da abertura em 2024.

<b>MESTRADO E DOUTORADO</b> Muito Bom: $\geq 20,79$ Bom: $13,68 \leq \text{score} < 20,79$ Regular: $10,12 \leq \text{score} < 13,68$ Fraco: $< 10,12$ Insuficiente: <b>Ausência de Informação</b>	<b>MESTRADO</b> Muito Bom: $\geq 12,96$ Bom: $11,05 \leq \text{score} < 12,96$ Regular: $7,22 \leq \text{score} < 11,05$ Fraco: $< 7,22$ Insuficiente: <b>Ausência de Informação</b>
-------------------------------------------------------------------------------------------------------------------------------------------------------------------------------------------------------------------	-----------------------------------------------------------------------------------------------------------------------------------------------------------------------------------------------------

**CAPES - ÁREA DE SOCIOLOGIA (AVALIAÇÃO QUADRIENAL 2021-2024)**

**2.2.3 Produção média no quadriênio dos egressos do programa**

SIGLA	PPG	Nível	EGRESSOS x ANOS	PONTOS (SOMA)	MÉDIA	CONCEITO
UNICAMP-CS*	CIÊNCIAS SOCIAIS	DO	384	16570	43,2	MB
UFRGS	SOCIOLOGIA	ME/DO	752	29510	39,2	MB
UFRJ	SOC. & ANT	ME/DO	713	26405	37,0	MB
UNICAMP-SOC	SOCIOLOGIA	ME/DO	432	15910	36,8	MB
USP	SOCIOLOGIA	ME/DO	642	19665	30,6	MB
UFRN	CIÊNCIAS SOCIAIS	ME/DO	787	23240	29,5	MB
UERJ-SOC	SOCIOLOGIA	ME/DO	455	12340	27,1	MB
UFSCAR	SOCIOLOGIA	ME/DO	653	17275	26,5	MB
UFMA-CS	CIÊNCIAS SOCIAIS	ME/DO	318	8115	25,5	MB
PUC-RIO	CIÊNCIAS SOCIAIS	ME/DO	378	9295	24,6	MB
UERJ-CS	CIÊNCIAS SOCIAIS	ME/DO	611	14655	24,0	MB
UFRRJ-CPDA	CPDA	ME/DO	535	12060	22,5	MB
UFPA	SOC. & ANT	ME/DO	490	10520	21,5	MB
UNESP-ARA	CIÊNCIAS SOCIAIS	ME/DO	627	13155	21,0	MB
UFMG	SOCIOLOGIA	ME/DO	460	9505	20,7	MB
UFPR	SOCIOLOGIA	ME/DO	621	12560	20,2	MB
UNB-SOC	SOCIOLOGIA	ME/DO	544	10375	19,1	MB
UEL	SOCIOLOGIA	ME/DO	316	5955	18,8	MB
UENF	SOCIOLOGIA POLÍTICA	ME/DO	431	7910	18,4	MB
UFF	SOCIOLOGIA	ME/DO	317	5665	17,9	MB
UECE	SOCIOLOGIA	ME/DO	428	7500	17,5	MB
UFG	SOCIOLOGIA	ME	528	8990	17,0	MB
UFBA	CIÊNCIAS SOCIAIS	ME/DO	569	9640	16,9	MB
UFSC	SOC. & CP	ME/DO	585	9670	16,5	MB
UFPEL	SOCIOLOGIA	ME/DO	273	4345	15,9	MB
PUCRS	SOC. & CP	ME/DO	394	6005	15,2	MB
UFPB-JP	SOCIOLOGIA	ME/DO	492	7325	14,9	MB
UFMA-SOC	SOCIOLOGIA	ME	116	1690	14,6	MB
UFS	SOCIOLOGIA	ME/DO	401	5035	12,6	MB
UFRRJ-CS	CIÊNCIAS SOCIAIS	ME/DO	457	5580	12,2	MB
UFPE	SOCIOLOGIA	ME/DO	572	6610	11,6	MB
UFSM	CIÊNCIAS SOCIAIS	ME/DO	290	3335	11,5	MB
UCAM	SOCIOLOGIA POLÍTICA	ME	140	1585	11,3	MB
UFCG	CIÊNCIAS SOCIAIS	ME/DO	602	6445	10,7	MB
UFAL	SOCIOLOGIA	ME	181	1930	10,7	MB
PUC-SP	CIÊNCIAS SOCIAIS	ME/DO	1137	11835	10,4	MB
UFJF	CIÊNCIAS SOCIAIS	ME/DO	436	4490	10,3	MB
UFES	CIÊNCIAS SOCIAIS	ME/DO	318	3185	10,0	MB
UEM	CIÊNCIAS SOCIAIS	ME	335	3345	10,0	MB
PUC Minas	CIÊNCIAS SOCIAIS	ME/DO	514	5055	9,8	B
UNIFESP	CIÊNCIAS SOCIAIS	ME/DO	437	2990	6,8	B
UFRB	CIÊNCIAS SOCIAIS	ME	282	1755	6,2	B
UNB-ECA	ESTUDOS COMPARADOS	ME/DO	415	2580	6,2	B
UFU	CIÊNCIAS SOCIAIS	ME	203	1210	6,0	B

UFPI	SOCIOLOGIA	ME	274	1430	5,2	B
UFMT	SOCIOLOGIA	ME	184	880	4,8	B
UFGD	SOCIOLOGIA	ME	246	930	3,8	B
UFC	SOCIOLOGIA	ME/DO	597	1655	2,8	B
UNESP-MAR	CIÊNCIAS SOCIAIS	ME/DO	653	690	1,1	R

<p><b>Mestrado e Doutorado</b></p> <p>≥ 10,0 pontos = Muito Bom</p> <p>≥ 2,0 e ≤ 9,9 pontos = Bom</p> <p>≥ 1 e ≤ 1,9 pontos = Regular</p> <p>Dados ausentes = Insuficiente</p>	<p><b>Apenas Mestrado</b></p> <p>≥ 8,0 pontos = Muito Bom</p> <p>≥ 3,0 e ≤ 7,9 pontos = Bom</p> <p>≥ 1 e ≤ 2,9 pontos = Regular</p> <p>Dados ausentes = Insuficiente</p>
--------------------------------------------------------------------------------------------------------------------------------------------------------------------------------	--------------------------------------------------------------------------------------------------------------------------------------------------------------------------

CAPES - ÁREA DE SOCIOLOGIA (AVALIAÇÃO QUADRIENAL 2021-2024)

2.2.4 Média de trabalhos completos em anais de congressos e encontros científicos apresentados por discentes

SIGLA	PROGRAMA	N trabalhos completos em anais				Total (numerador)	N discentes				Total	Licença Maternidade	Denominador	Indicador	CONCEITO
		2021	2022	2023	2024		2021	2022	2023	2024					
PUCRS	SOC & C. POL	17	8	22	39	86	58	51	60	77	246	14	232	37,07	MB
UEM	CIÊNCIAS SOCIAIS	6	17	8	5	36	47	32	35	35	149	7	142	25,35	MB
UFMA-CS	CIÊNCIAS SOCIAIS	15	11	23	7	56	81	74	72	61	288	4	284	19,72	MB
UFPEL	SOCIOLOGIA	21	2	19	10	52	64	68	64	70	266	0	266	19,55	MB
UFF	SOCIOLOGIA	13	12	26	10	61	69	76	80	89	314	0	314	19,43	B
UFPR	SOCIOLOGIA	22	24	11	28	85	124	119	115	108	466	5	461	18,44	B
UFSCAR	SOCIOLOGIA	25	12	3	31	71	116	104	99	89	408	0	408	17,40	B
UENF	SOCIOLOGIA POLÍTICA	32	14	7	17	70	100	102	101	108	411	3	408	17,16	B
UFG	SOCIOLOGIA	11	8	16	1	36	65	58	47	49	219	7	212	16,98	B
UFSM	CIÊNCIAS SOCIAIS	9	5	1	28	43	79	66	71	72	288	6	282	15,25	B
UFPB-JP	SOCIOLOGIA	29	25	11	6	71	120	130	122	123	495	10	485	14,64	B
UNESP-ARAR	CIÊNCIAS SOCIAIS	17	11	12	8	48	104	92	79	61	336	2	334	14,37	B
UNICAMP-CS	CIÊNCIAS SOCIAIS	21	13	24	11	69	114	120	127	140	501	9	492	14,02	B
UEL	SOCIOLOGIA	12	7	11	10	40	60	73	88	99	320	1	319	12,54	B
UFRN	CIÊNCIAS SOCIAIS	8	18	13	4	43	99	95	89	75	358	0	358	12,01	B
UNICAMP-SOC	SOCIOLOGIA	19	9	23	10	61	128	128	131	126	513	4	509	11,98	B
UFRRJ-CS	CIÊNCIAS SOCIAIS	17	11	13	10	51	106	118	124	136	484	6	478	10,67	B
UERJ-CS	CIÊNCIAS SOCIAIS	15	6	15	20	56	136	139	143	141	559	13	546	10,26	B
UFRJ	SOC & ANT	27	18	31	12	88	208	230	248	254	940	24	916	9,61	B
UNB-SOC	SOCIOLOGIA	21	6	17	11	55	147	148	152	150	597	12	585	9,40	B
UFRGS	SOCIOLOGIA	12	16	12	8	48	146	141	111	131	529	2	527	9,11	B
UFJF	CIÊNCIAS SOCIAIS	17	19	0	14	50	137	151	143	140	571	5	566	8,83	B
UFPE	SOCIOLOGIA	16	8	16	6	46	130	143	131	150	554	15	539	8,53	B
PUC-RIO	CIÊNCIAS SOCIAIS	9	2	8	3	22	71	66	67	62	266	3	263	8,37	B
USP	SOCIOLOGIA	25	2	28	11	66	189	204	200	211	804	5	799	8,26	B
UFSC	SOC & C. POL	9	15	8	6	38	134	118	119	113	484	6	478	7,95	B

UFAL	SOCIOLOGIA	6	2	2	0	10	37	32	31	28	128	2	126	7,94	B
UERJ-SOC	SOCIOLOGIA	5	5	15	4	29	94	89	90	94	367	1	366	7,92	B
UFRB	CIÊNCIAS SOCIAIS	3	2	4	4	13	38	39	43	51	171	3	168	7,74	B
UECE	SOCIOLOGIA	12	4	3	10	29	92	103	130	118	443	0	443	6,55	B
UFMA-SOC	SOCIOLOGIA	2	1	4	3	10	35	46	41	46	168	8	160	6,25	B
UFU	CIÊNCIAS SOCIAIS	2	7	0	0	9	33	39	38	38	148	0	148	6,08	B
UFCG	CIÊNCIAS SOCIAIS	12	8	2	0	22	109	106	101	98	414	11	403	5,46	B
UFMG	SOCIOLOGIA	4	6	7	4	21	96	104	108	91	399	9	390	5,38	B
UFS	SOCIOLOGIA	1	10	6	3	20	83	92	101	116	392	1	391	5,12	B
UFBA	CIÊNCIAS SOCIAIS	19	5	3	9	36	173	183	182	189	727	21	706	5,10	B
UFGD	SOCIOLOGIA	1	0	5	1	7	34	36	36	38	144	0	144	4,86	B
UFPI	SOCIOLOGIA	0	1	0	8	9	62	60	47	41	210	0	210	4,29	R
UCAM	SOCIOLOGIA POLÍTICA	0	1	0	4	5	40	35	31	34	140	0	140	3,57	R
UFPA	SOC & ANT	6	0	8	4	18	134	149	133	134	550	11	539	3,34	R
UFRRJ-CPDA	CPDA	4	2	12	0	18	141	132	134	142	549	3	546	3,30	R
UFES	CIÊNCIAS SOCIAIS	4	8	0	1	13	92	96	107	111	406	8	398	3,27	R
UNIFESP	CIÊNCIAS SOCIAIS	0	0	3	12	15	115	113	126	151	505	1	504	2,98	R
PUC-SP	CIÊNCIAS SOCIAIS	4	2	1	0	7	144	118	91	66	419	9	410	1,71	R
PUC Minas	CIÊNCIAS SOCIAIS	1	4	1	0	6	103	100	88	88	379	0	379	1,58	R
UFMT	SOCIOLOGIA	0	1	0	2	3	49	54	57	55	215	1	214	1,40	R
UNESP-MAR	CIÊNCIAS SOCIAIS	2	0	2	0	4	118	117	102	86	423	8	415	0,96	R
UNB-ECA	ESTUDOS COMPARADOS	0	1	1	1	3	95	91	80	74	340	3	337	0,89	R
UFC	SOCIOLOGIA	0	0	1	2	3	152	153	160	141	606	11	595	0,50	R
UFAM	SOCIOLOGIA	0	0	0	0	0				6	6	0	6	0,00	R
UFRPE	CIÊNCIAS SOCIAIS	0	0	0	0	0				14	14	0	14	0,00	R

Critério de Avaliação: Número de trabalhos publicados dividido pelo número total de discentes. MB:  $\geq 20$ ; B:  $\geq 5 - 19$ ; R:  $\leq 4$

**CAPES - ÁREA DE SOCIOLOGIA (AVALIAÇÃO QUADRIENAL 2021-2024)**

**2.3 Destino, atuação e avaliação dos egressos do programa em relação à formação recebida**

<b>SIGLA</b>	<b>PROGRAMA</b>	<b>NÍVEL</b>	<b>2.3.1 (50%)</b>	<b>2.3.2 (50%)</b>	<b>2.3</b>
UFPA	SOC & ANT	ME/DO	MB	MB	MB
UFMA-CS	CIÊNCIAS SOCIAIS	ME/DO	MB	MB	MB
UFMA-SOC	SOCIOLOGIA	ME	MB	MB	MB
UECE	SOCIOLOGIA	ME/DO	MB	MB	MB
UFRN	CIÊNCIAS SOCIAIS	ME/DO	MB	MB	MB
UFPB-JP	SOCIOLOGIA	ME/DO	MB	MB	MB
UFCG	CIÊNCIAS SOCIAIS	ME/DO	MB	MB	MB
UFPE	SOCIOLOGIA	ME/DO	MB	MB	MB
UFS	SOCIOLOGIA	ME/DO	MB	MB	MB
UFBA	CIÊNCIAS SOCIAIS	ME/DO	MB	MB	MB
UFRB	CIÊNCIAS SOCIAIS	ME	MB	MB	MB
UFRJ	SOC & ANT	ME/DO	MB	MB	MB
UFRRJ-CPDA	CPDA	ME/DO	MB	MB	MB
UFRRJ-CS	CIÊNCIAS SOCIAIS	ME/DO	MB	MB	MB
UERJ-CS	CIÊNCIAS SOCIAIS	ME/DO	MB	MB	MB
UERJ-SOC	SOCIOLOGIA	ME/DO	MB	MB	MB
PUC-RIO	CIÊNCIAS SOCIAIS	ME/DO	MB	MB	MB
UENF	SOCIOLOGIA POLÍTICA	ME/DO	MB	MB	MB
PUC Minas	CIÊNCIAS SOCIAIS	ME/DO	MB	MB	MB
UFSCAR	SOCIOLOGIA	ME/DO	MB	MB	MB
USP	SOCIOLOGIA	ME/DO	MB	MB	MB
UNICAMP-SOC	SOCIOLOGIA	ME/DO	MB	MB	MB
UNICAMP-CS	CIÊNCIAS SOCIAIS	DO	MB	MB	MB
UNESP-ARA	CIÊNCIAS SOCIAIS	ME/DO	MB	MB	MB
UNIFESP	CIÊNCIAS SOCIAIS	ME/DO	MB	MB	MB
UFPR	SOCIOLOGIA	ME/DO	MB	MB	MB
UEL	SOCIOLOGIA	ME/DO	MB	MB	MB
UFSC	SOC & C. POL	ME/DO	MB	MB	MB
UFRGS	SOCIOLOGIA	ME/DO	MB	MB	MB
UFSM	CIÊNCIAS SOCIAIS	ME/DO	MB	MB	MB
UFPEL	SOCIOLOGIA	ME/DO	MB	MB	MB
PUCRS	SOC & C. POL	ME/DO	MB	MB	MB
UFMT	SOCIOLOGIA	ME	MB	MB	MB
UFG	SOCIOLOGIA	ME	MB	MB	MB
UNB-ECA	ESTUDOS COMPARADOS	ME/DO	MB	MB	MB
UFC	SOCIOLOGIA	ME/DO	MB	B	MB
UFES	CIÊNCIAS SOCIAIS	ME/DO	MB	B	MB
UFF	SOCIOLOGIA	ME/DO	MB	B	MB
UEM	CIÊNCIAS SOCIAIS	ME	MB	B	MB
PUC-SP	CIÊNCIAS SOCIAIS	ME/DO	MB	B	MB
UFMG	SOCIOLOGIA	ME/DO	B	MB	MB
UFU	CIÊNCIAS SOCIAIS	ME	B	MB	MB
UFAL	SOCIOLOGIA	ME	MB	R	B
UCAM	SOCIOLOGIA POLÍTICA	ME	MB	R	B
UFJF	CIÊNCIAS SOCIAIS	ME/DO	B	B	B
UNB-SOC	SOCIOLOGIA	ME/DO	F	MB	B
UFPI	SOCIOLOGIA	ME	I	MB	R
UNESP-MAR	CIÊNCIAS SOCIAIS	ME/DO	F	R	R
UFGD	SOCIOLOGIA	ME	I	MB	R
UFAM	SOCIOLOGIA	ME	N/A	N/A	N/A
UFRPE	CIÊNCIAS SOCIAIS	ME	N/A	N/A	N/A

CAPES - ÁREA DE SOCIOLOGIA (AVALIAÇÃO QUADRIENAL 2021-2024)

2.3.1 Percentual de egressos titulados entre 2016 e 2023 que, em 2024, possui atuação formal nem docência de ensino superior, educação básica, pesquisa (incluindo doutorado / pós-doutorado), gestão pública, terceiro setor

SIGLA	PROGRAMA	NÍVEL	TOTAL DE EGRESSOS*	COM ATUAÇÃO**	%	CONCEITO
UNB-ECA	ESTUDOS COMPARADOS	ME/DO	147	147	100,0	MB
UFBA	CIÊNCIAS SOCIAIS	ME/DO	193	184	95,3	MB
UFMA-SOC	SOCIOLOGIA	ME	34	32	94,1	MB
UENF	SOCIOLOGIA POLÍTICA	ME/DO	152	143	94,1	MB
UFMA-CS	CIÊNCIAS SOCIAIS	ME/DO	107	100	93,5	MB
UEM	CIÊNCIAS SOCIAIS	ME	107	100	93,5	MB
UNICAMP-CS	CIÊNCIAS SOCIAIS	DO	133	121	91,0	MB
UFRJ	SOC & ANT	ME/DO	240	218	90,8	MB
UERJ-SOC	SOCIOLOGIA	ME/DO	152	134	88,2	MB
UCAM	SOCIOLOGIA POLÍTICA	ME	41	36	87,8	MB
UFMT	SOCIOLOGIA	ME	57	50	87,7	MB
UFG	SOCIOLOGIA	ME	188	163	86,7	MB
UFRRJ-CPDA	CPDA	ME/DO	178	154	86,5	MB
UFRN	CIÊNCIAS SOCIAIS	ME/DO	278	240	86,3	MB
UFPE	SOCIOLOGIA	ME/DO	192	165	85,9	MB
UFSM	CIÊNCIAS SOCIAIS	ME/DO	105	88	83,8	MB
UFPA	SOC & ANT	ME/DO	170	140	82,4	MB
UNICAMP-SOC	SOCIOLOGIA	ME/DO	141	116	82,3	MB
UFRB	CIÊNCIAS SOCIAIS	ME	99	81	81,8	MB
UFPR	SOCIOLOGIA	ME/DO	222	180	81,1	MB
PUC Minas	CIÊNCIAS SOCIAIS	ME/DO	174	141	81,0	MB
UFRGS	SOCIOLOGIA	ME/DO	254	205	80,7	MB
UFS	SOCIOLOGIA	ME/DO	114	91	79,8	MB
UFPB-JP	SOCIOLOGIA	ME/DO	169	134	79,3	MB
UFCG	CIÊNCIAS SOCIAIS	ME/DO	211	167	79,1	MB
UFSCAR	SOCIOLOGIA	ME/DO	218	172	78,9	MB
UNESP-ARA	CIÊNCIAS SOCIAIS	ME/DO	220	173	78,6	MB
PUCRS	SOC & C. POL	ME/DO	135	106	78,5	MB
UFRRJ-CS	CIÊNCIAS SOCIAIS	ME/DO	148	116	78,4	MB
UFAL	SOCIOLOGIA	ME	64	50	78,1	MB
UERJ-CS	CIÊNCIAS SOCIAIS	ME/DO	224	175	78,1	MB
UNIFESP	CIÊNCIAS SOCIAIS	ME/DO	145	113	77,9	MB
UFSC	SOC & C. POL	ME/DO	203	156	76,8	MB
UFPEL	SOCIOLOGIA	ME/DO	98	73	74,5	MB
UFF	SOCIOLOGIA	ME/DO	104	77	74,0	MB
USP	SOCIOLOGIA	ME/DO	222	164	73,9	MB
UECE	SOCIOLOGIA	ME/DO	128	90	70,3	MB
UFC	SOCIOLOGIA	ME/DO	212	148	69,8	MB
PUC-RIO	CIÊNCIAS SOCIAIS	ME/DO	133	91	68,4	MB
UFES	CIÊNCIAS SOCIAIS	ME/DO	113	74	65,5	MB
PUC-SP	CIÊNCIAS SOCIAIS	ME/DO	407	265	65,1	MB
UEL	SOCIOLOGIA	ME/DO	104	65	62,5	MB
UFMG <sup>③</sup>	SOCIOLOGIA	ME/DO	160	90	56,3	B
UFU	CIÊNCIAS SOCIAIS	ME	73	40	54,8	B
UFJF <sup>③</sup>	CIÊNCIAS SOCIAIS	ME/DO	157	76	48,4	B
UNESP-MAR <sup>②</sup>	CIÊNCIAS SOCIAIS	ME/DO	222	63	28,4	F
UNB-SOC <sup>②</sup>	SOCIOLOGIA	ME/DO	181	49	27,1	F
UFPI <sup>①</sup>	SOCIOLOGIA	ME	94	NI		I
UFGD <sup>①</sup>	SOCIOLOGIA	ME	83	NI		I
UFRPE	CIÊNCIAS SOCIAIS	ME	N/A	N/A	N/A	N/A
UFAM	SOCIOLOGIA	ME	N/A	N/A	N/A	N/A

Critério de Avaliação: MB: ≥ 60%; B: 45 – 59%; R: 30 – 44%; F: ≤ 29%; I = Dados ausentes

\* Lista oficial de egressos conforme encaminhado pela DAV CAPES.

\*\* Conforme indicado pelos Programas no Anexo em Excel.

① Programa não indicou atuação dos seus egressos.

② Programa indicou atuação apenas dos egressos de 2021 a 2024, sendo que 2024 não entra no cálculo.

③ O número de egressos indicado pelo programa não é condizente com o registrado oficialmente no sistema da Capes.

**CAPES - ÁREA DE SOCIOLOGIA (AVALIAÇÃO QUADRIENAL 2021-2024)**

**2.3.2 Avaliação comparada da atuação profissional dos egressos**

<b>SIGLA</b>	<b>PROGRAMA</b>	<b>NÍVEL</b>	<b>CONCEITO</b>
UFPA	SOC & ANT	ME/DO	MB
UFMA-CS	CIÊNCIAS SOCIAIS	ME/DO	MB
UFMA-SOC	SOCIOLOGIA	ME	MB
UFPI	SOCIOLOGIA	ME	MB
UECE	SOCIOLOGIA	ME/DO	MB
UFRN	CIÊNCIAS SOCIAIS	ME/DO	MB
UFPB-JP	SOCIOLOGIA	ME/DO	MB
UFCG	CIÊNCIAS SOCIAIS	ME/DO	MB
UFPE	SOCIOLOGIA	ME/DO	MB
UFS	SOCIOLOGIA	ME/DO	MB
UFBA	CIÊNCIAS SOCIAIS	ME/DO	MB
UFRB	CIÊNCIAS SOCIAIS	ME	MB
UFRJ	SOC & ANT	ME/DO	MB
UFRRJ-CPDA	CPDA	ME/DO	MB
UFRRJ-CS	CIÊNCIAS SOCIAIS	ME/DO	MB
UERJ-CS	CIÊNCIAS SOCIAIS	ME/DO	MB
UERJ-SOC	SOCIOLOGIA	ME/DO	MB
PUC-RIO	CIÊNCIAS SOCIAIS	ME/DO	MB
UENF	SOCIOLOGIA POLÍTICA	ME/DO	MB
UFMG	SOCIOLOGIA	ME/DO	MB
UFU	CIÊNCIAS SOCIAIS	ME	MB
PUC Minas	CIÊNCIAS SOCIAIS	ME/DO	MB
UFSCAR	SOCIOLOGIA	ME/DO	MB
USP	SOCIOLOGIA	ME/DO	MB
UNICAMP-SOC	SOCIOLOGIA	ME/DO	MB
UNICAMP-CS	CIÊNCIAS SOCIAIS	DO	MB
UNESP-ARAR	CIÊNCIAS SOCIAIS	ME/DO	MB
UNIFESP	CIÊNCIAS SOCIAIS	ME/DO	MB
UFPR	SOCIOLOGIA	ME/DO	MB
UEL	SOCIOLOGIA	ME/DO	MB
UFSC	SOC & C. POL	ME/DO	MB
UFRGS	SOCIOLOGIA	ME/DO	MB
UFSM	CIÊNCIAS SOCIAIS	ME/DO	MB
UFPEL	SOCIOLOGIA	ME/DO	MB
PUCRS	SOC & C. POL	ME/DO	MB
UFMT	SOCIOLOGIA	ME	MB
UFGD	SOCIOLOGIA	ME	MB
UFG	SOCIOLOGIA	ME	MB
UNB-SOC	SOCIOLOGIA	ME/DO	MB
UNB-ECA	ESTUDOS COMPARADOS	ME/DO	MB
UFC	SOCIOLOGIA	ME/DO	B
UFES	CIÊNCIAS SOCIAIS	ME/DO	B
UFF	SOCIOLOGIA	ME/DO	B
UFJF	CIÊNCIAS SOCIAIS	ME/DO	B
PUC-SP	CIÊNCIAS SOCIAIS	ME/DO	B
UEM	CIÊNCIAS SOCIAIS	ME	B
UFAL	SOCIOLOGIA	ME	R
UCAM	SOCIOLOGIA POLÍTICA	ME	R
UNESP-MAR	CIÊNCIAS SOCIAIS	ME/DO	R
UFAM	SOCIOLOGIA	ME	N/A
UFRPE	CIÊNCIAS SOCIAIS	ME	N/A

Critério de Avaliação: MUITO BOM: todos os EGRESSOS estão adequados a uma das áreas de atuação listadas com justificativas; BOM: a maioria dos EGRESSOS; REGULAR: a minoria dos EGRESSOS; FRACO: Nenhum EGRESSO; INSUFICIENTE: ausência de informação

**CAPES - ÁREA DE SOCIOLOGIA (AVALIAÇÃO QUADRIENAL 2021-2024)**

**2.4 Qualidade das atividades de pesquisa e da produção intelectual do corpo docente no programa**

SIGLA	PROGRAMA	NÍVEL	2.4.1 (10%)	2.4.2 (30%)	2.4.3 (60%)	Conversão para valores numéricos			Média Ponderada	CONCEITO
UFRJ	SOC & ANT	ME/DO	MB	MB	MB	5	5	5	5,0	MB
UFRRJ-CPDA	CPDA	ME/DO	MB	MB	MB	5	5	5	5,0	MB
UFF	SOCIOLOGIA	ME/DO	MB	MB	MB	5	5	5	5,0	MB
UERJ-CS	CIÊNCIAS SOCIAIS	ME/DO	MB	MB	MB	5	5	5	5,0	MB
UERJ-SOC	SOCIOLOGIA	ME/DO	MB	MB	MB	5	5	5	5,0	MB
UFSCAR	SOCIOLOGIA	ME/DO	MB	MB	MB	5	5	5	5,0	MB
UNESP-ARA	CIÊNCIAS SOCIAIS	ME/DO	MB	MB	MB	5	5	5	5,0	MB
UFPR	SOCIOLOGIA	ME/DO	MB	MB	MB	5	5	5	5,0	MB
UFRGS	SOCIOLOGIA	ME/DO	MB	MB	MB	5	5	5	5,0	MB
UFPEL	SOCIOLOGIA	ME/DO	MB	MB	MB	5	5	5	5,0	MB
PUCRS	SOC & C. POL	ME/DO	MB	MB	MB	5	5	5	5,0	MB
UNB-SOC	SOCIOLOGIA	ME/DO	MB	MB	MB	5	5	5	5,0	MB
UFC	SOCIOLOGIA	ME/DO	B	MB	MB	4	5	5	4,9	MB
UFRN	CIÊNCIAS SOCIAIS	ME/DO	B	MB	MB	4	5	5	4,9	MB
UCAM	SOCIOLOGIA POLÍTICA	ME	B	MB	MB	4	5	5	4,9	MB
UFMG	SOCIOLOGIA	ME/DO	B	MB	MB	4	5	5	4,9	MB
UNICAMP-SOC	SOCIOLOGIA	ME/DO	B	MB	MB	4	5	5	4,9	MB
UEM	CIÊNCIAS SOCIAIS	ME	B	MB	B	4	5	4	4,3	B
UFPA	SOC & ANT	ME/DO	MB	MB	B	5	5	4	4,4	B
UFMA-SOC	SOCIOLOGIA	ME	MB	MB	B	5	5	4	4,4	B
UECE	SOCIOLOGIA	ME/DO	MB	MB	B	5	5	4	4,4	B
UFPB-JP	SOCIOLOGIA	ME/DO	MB	MB	B	5	5	4	4,4	B
UFRRJ-CS	CIÊNCIAS SOCIAIS	ME/DO	MB	MB	B	5	5	4	4,4	B
UENF	SOCIOLOGIA POLÍTICA	ME/DO	MB	MB	B	5	5	4	4,4	B
PUC Minas	CIÊNCIAS SOCIAIS	ME/DO	MB	MB	B	5	5	4	4,4	B
UNIFESP	CIÊNCIAS SOCIAIS	ME/DO	MB	MB	B	5	5	4	4,4	B
UEL	SOCIOLOGIA	ME/DO	MB	R	MB	5	3	5	4,4	B
UFSC	SOC & C. POL	ME/DO	MB	MB	B	5	5	4	4,4	B
UFG	SOCIOLOGIA	ME	MB	MB	B	5	5	4	4,4	B
UNB-ECA	ESTUDOS COMPARADOS	ME/DO	MB	MB	B	5	5	4	4,4	B
UFAL	SOCIOLOGIA	ME	B	MB	B	4	5	4	4,3	B
UFS	SOCIOLOGIA	ME/DO	B	MB	B	4	5	4	4,3	B
UFJF	CIÊNCIAS SOCIAIS	ME/DO	B	MB	B	4	5	4	4,3	B
USP	SOCIOLOGIA	ME/DO	B	MB	B	4	5	4	4,3	B
UNICAMP-CS	CIÊNCIAS SOCIAIS	DO	B	MB	B	4	5	4	4,3	B
UFU	CIÊNCIAS SOCIAIS	ME	F	MB	B	2	5	4	4,1	B
PUC-SP	CIÊNCIAS SOCIAIS	ME/DO	MB	B	B	5	4	4	4,1	B
UFSM	CIÊNCIAS SOCIAIS	ME/DO	MB	B	B	5	4	4	4,1	B
UFAM	SOCIOLOGIA	ME	I	R	B	1	3	4	3,4	R
UFMA-CS	CIÊNCIAS SOCIAIS	ME/DO	MB	MB	R	5	5	3	3,8	B
UFRB	CIÊNCIAS SOCIAIS	ME	MB	MB	R	5	5	3	3,8	B
UFES	CIÊNCIAS SOCIAIS	ME/DO	MB	MB	R	5	5	3	3,8	B
UFBA	CIÊNCIAS SOCIAIS	ME/DO	B	MB	B	4	5	4	4,3	B
UFPE	SOCIOLOGIA	ME/DO	R	MB	R	3	5	3	3,6	B
UFGD	SOCIOLOGIA	ME	R	MB	R	3	5	3	3,6	B
UFCG	CIÊNCIAS SOCIAIS	ME/DO	F	R	B	2	3	4	3,5	B
PUC-RIO	CIÊNCIAS SOCIAIS	ME/DO	MB	B	R	5	4	3	3,5	B
UFMT	SOCIOLOGIA	ME	F	R	B	2	3	4	3,5	B
UNESP-MAR	CIÊNCIAS SOCIAIS	ME/DO	MB	R	R	5	3	3	3,2	R
UFRPE	CIÊNCIAS SOCIAIS	ME	MB	B	F	5	4	2	2,9	R
UFPI	SOCIOLOGIA	ME	F	R	F	2	3	2	2,3	R

CAPES - ÁREA DE SOCIOLOGIA (AVALIAÇÃO QUADRIENAL 2021-2024)

2.4.1 Participação de discentes em projetos de pesquisa coordenados por docentes do Programa

SIGLA	PROGRAMA	DP COM PROJETOS COM DISCENTES - Soma 2021-2024(A)	DP Total - Soma 2021-2024 (B)	A/B (%)	CONCEITO
UFRJ	SOC. & ANT.	110	114	96	MB
UFPEL	SOCIOLOGIA	47	49	96	MB
UFG	SOCIOLOGIA	47	49	96	MB
UFF	SOCIOLOGIA	59	62	95	MB
UNB-SOC	SOCIOLOGIA	84	89	94	MB
UERJ-SOC	SOCIOLOGIA	52	56	93	MB
UFRRJ-CS	CIÊNCIAS SOCIAIS	92	101	91	MB
PUCRS	SOC. & CP	43	48	90	MB
UFPR	SOCIOLOGIA	69	81	85	MB
UFSM	CIÊNCIAS SOCIAIS	57	67	85	MB
UFRRJ-CPDA	CPDA	68	80	85	MB
PUC-SP	CIÊNCIAS SOCIAIS	52	62	84	MB
UFES	CIÊNCIAS SOCIAIS	62	74	84	MB
UNESP-ARAR	CIÊNCIAS SOCIAIS	64	77	83	MB
UFSCAR	SOCIOLOGIA	62	76	82	MB
UENF	SOCIOLOGIA POLÍTICA	59	73	81	MB
UFPA	SOC. & ANT.	80	100	80	MB
UEL	SOCIOLOGIA	41	52	79	MB
UFMA-CS	CIÊNCIAS SOCIAIS	42	54	78	MB
UNIFESP	CIÊNCIAS SOCIAIS	84	108	78	MB
UNESP-MAR	CIÊNCIAS SOCIAIS	67	87	77	MB
UFPB-JP	SOCIOLOGIA	50	65	77	MB
UNB-ECA	ECA	60	78	77	MB
PUC-RIO	CIÊNCIAS SOCIAIS	37	49	76	MB
PUC Minas	CIÊNCIAS SOCIAIS	37	49	76	MB
UFRPE	CIÊNCIAS SOCIAIS	21	28	75	MB
UERJ-CS	CIÊNCIAS SOCIAIS	72	97	74	MB
UFSC	SOC. & CP	71	97	73	MB
UFRGS	SOCIOLOGIA	73	100	73	MB
UECE	SOCIOLOGIA	51	70	73	MB
UFRB	CIÊNCIAS SOCIAIS	41	57	72	MB
UFMA-SOC	SOCIOLOGIA	40	57	70	MB
UFBA	CIÊNCIAS SOCIAIS	71	107	66	B
UFRN	CIÊNCIAS SOCIAIS	40	63	63	B
UFMG	SOCIOLOGIA	43	69	62	B
UNICAMP-CS	CIÊNCIAS SOCIAIS	93	151	62	B
UFC	SOCIOLOGIA	46	76	61	B
UFAL	SOCIOLOGIA	30	50	60	B
UNICAMP-SOC	SOCIOLOGIA	36	62	58	B
UFJF	CIÊNCIAS SOCIAIS	41	72	57	B
UCAM	SOCIOLOGIA POLÍTICA	25	45	56	B
USP	SOCIOLOGIA	57	105	54	B
UFS	SOCIOLOGIA	28	52	54	B
UEM	CIÊNCIAS SOCIAIS	28	58	48	B
UFGD	SOCIOLOGIA	19	49	39	R
UFPE	SOCIOLOGIA	25	72	35	R
UFU	CIÊNCIAS SOCIAIS	18	72	25	F
UFMT	SOCIOLOGIA	9	43	21	F
UFPI	SOCIOLOGIA	11	60	18	F
UFCEG	CIÊNCIAS SOCIAIS	11	65	17	F
UFAM	SOCIOLOGIA	1	12	8	I

Critério de Avaliação: MB: ≥ 70%; B: ≥ 45% e < 70%; R: ≥ 35% e < 45%; F: ≥ 15% e < 35%; I: < 15%

**CAPES - ÁREA DE SOCIOLOGIA (AVALIAÇÃO QUADRIENAL 2021-2024)**

**2.4.2 Docentes com projetos aprovados em editais, financiados com bolsa PQ e/ou verba para pesquisa**

<b>IES</b>	<b>PPG</b>	<b>Total de Docentes</b>	<b>Com Financiamento</b>	<b>%</b>	<b>CONCEITO</b>
UFRB	CIÊNCIAS SOCIAIS	16	16	100,0	MB
UFRJ	SOC. & ANT	32	32	100,0	MB
UFRRJ-CS	CIÊNCIAS SOCIAIS	26	26	100,0	MB
UFF	SOCIOLOGIA	17	17	100,0	MB
UERJ-SOC	SOCIOLOGIA	16	16	100,0	MB
UFMG	SOCIOLOGIA	19	19	100,0	MB
UNIFESP	CIÊNCIAS SOCIAIS	28	28	100,0	MB
UEM	CIÊNCIAS SOCIAIS	17	17	100,0	MB
UNB-SOC	SOCIOLOGIA	25	25	100,0	MB
UNB-ECA	ECA	23	23	100,0	MB
UNICAMP-SOC	SOCIOLOGIA	18	17	94,4	MB
UNICAMP-CS	CIÊNCIAS SOCIAIS	46	43	93,5	MB
UFPEL	SOCIOLOGIA	14	13	92,9	MB
UERJ-CS	CIÊNCIAS SOCIAIS	26	24	92,3	MB
PUCRS	SOC. & CP	13	12	92,3	MB
UFRRJ-CPDA	CPDA	25	23	92,0	MB
UFSCAR	SOCIOLOGIA	23	21	91,3	MB
UFRN	CIÊNCIAS SOCIAIS	21	19	90,5	MB
UFES	CIÊNCIAS SOCIAIS	21	19	90,5	MB
UECE	SOCIOLOGIA	20	18	90,0	MB
UFRGS	SOCIOLOGIA	28	25	89,3	MB
UFPB-JP	SOCIOLOGIA	17	15	88,2	MB
UFPE	SOCIOLOGIA	22	19	86,4	MB
UFPR	SOCIOLOGIA	22	19	86,4	MB
UFMA-CS	CIÊNCIAS SOCIAIS	14	12	85,7	MB
UFS	SOCIOLOGIA	14	12	85,7	MB
UCAM	SOCIOLOGIA POLÍTICA	14	12	85,7	MB
UNESP-ARA	CIÊNCIAS SOCIAIS	20	17	85,0	MB
UFBA	CIÊNCIAS SOCIAIS	33	28	84,8	MB
PUC Minas	CIÊNCIAS SOCIAIS	13	11	84,6	MB
UFU	CIÊNCIAS SOCIAIS	19	16	84,2	MB
UENF	SOCIOLOGIA POLÍTICA	22	18	81,8	MB
UFMA-SOC	SOCIOLOGIA	16	13	81,3	MB
UFJF	CIÊNCIAS SOCIAIS	21	17	81,0	MB
UFPA	SOC. & ANT	29	23	79,3	MB
USP	SOCIOLOGIA	29	23	79,3	MB
UFC	SOCIOLOGIA	19	15	78,9	MB
UFAL	SOCIOLOGIA	14	11	78,6	MB
UFG	SOCIOLOGIA	13	10	76,9	MB
UFGD	SOCIOLOGIA	17	13	76,5	MB
UFSC	SOC. & CP	29	22	75,9	MB
PUC-RIO	CIÊNCIAS SOCIAIS	19	14	73,7	B
UFSM	CIÊNCIAS SOCIAIS	18	13	72,2	B
UFRPE	CIÊNCIAS SOCIAIS	14	10	71,4	B
PUC-SP	CIÊNCIAS SOCIAIS	19	10	52,6	B
UNESP-MAR	CIÊNCIAS SOCIAIS	23	11	47,8	R
UEL	SOCIOLOGIA	14	6	42,9	R
UFAM	SOCIOLOGIA	12	4	33,3	R
UFPI	SOCIOLOGIA	20	6	30,0	R
UFCG	CIÊNCIAS SOCIAIS	17	5	29,4	R
UFMT	SOCIOLOGIA	15	4	26,7	R

Critério de Avaliação: Muito Bom = ≥ 75%; Bom = ≥ 50% ; Regular = < 50%

CAPES - ÁREA DE SOCIOLOGIA (AVALIAÇÃO QUADRIENAL 2021-2024) - TABELA ASSESSÓRIA PARA CÁLCULO

2.4.3 Produção intelectual total em periódicos dos DP - Dez Periódicos com maior concentração da pontuação

IES	PPG	PERIÓDICO	PONTOS	% TOTAL
UFAM	SOCIOLOGIA	PRACS: REVISTA ELETRÔNICA DE HUMANIDADES DO CURSO	210	23,73
UFAM	SOCIOLOGIA	CRITICAL SOCIOLOGY	100	11,30
UFAM	SOCIOLOGIA	DILEMAS	90	10,17
UFAM	SOCIOLOGIA	ANTROPOLÍTICA: REVISTA CONTEMPORÂNEA DE ANTROPOLOGIA	90	10,17
UFAM	SOCIOLOGIA	CONTEMPORÂNEA (ONLINE)	90	10,17
UFAM	SOCIOLOGIA	ARGUMENTA	90	10,17
UFAM	SOCIOLOGIA	REVISTA BRASILEIRA DE HISTÓRIA & CIÊNCIAS SOCIAIS	70	7,91
UFAM	SOCIOLOGIA	SOMANLU: REVISTA DE ESTUDOS AMAZÔNICOS	60	6,78
UFAM	SOCIOLOGIA	REVISTA DE ESTUDOS INTERNACIONAIS	40	4,52
UFAM	SOCIOLOGIA	BOLETIM DE ANÁLISE POLÍTICO-INSTITUCIONAL	40	4,52
UFPA	SOC & ANT	AMAZÔNICA: REVISTA DE ANTROPOLOGIA (ONLINE)	450	4,58
UFPA	SOC & ANT	BOLETIM DO MUSEU PARAENSE EMÍLIO GOELDI. SÉRIE CIÊNCIAS SOCIAIS	300	3,05
UFPA	SOC & ANT	ANTROPOLÍTICA: REVISTA CONTEMPORÂNEA DE ANTROPOLOGIA	270	2,75
UFPA	SOC & ANT	NOVOS OLHARES SOCIAIS	240	2,44
UFPA	SOC & ANT	DESENVOLVIMENTO E MEIO AMBIENTE	210	2,14
UFPA	SOC & ANT	REVISTA NERA (UNESP)	200	2,04
UFPA	SOC & ANT	NOVOS CADERNOS NAEA	200	2,04
UFPA	SOC & ANT	ACTA SCIENTIARUM. HUMAN AND SOCIAL SCIENCES	180	1,83
UFPA	SOC & ANT	REVISTA BRASILEIRA DE GESTÃO E DESENVOLVIMENTO REGIONAL	180	1,83
UFPA	SOC & ANT	CAMPO - TERRITÓRIO	180	1,83
UFMA	CIÊNCIAS SOCIAIS	REVISTA PÓS-CIÊNCIAS SOCIAIS	1400	26,27
UFMA	CIÊNCIAS SOCIAIS	REVISTA DE POLÍTICAS PÚBLICAS DA UFMA	400	7,50
UFMA	CIÊNCIAS SOCIAIS	CIVITAS - REVISTA DE CIÊNCIAS SOCIAIS (ONLINE)	200	3,75
UFMA	CIÊNCIAS SOCIAIS	REVISTA DA FACULDADE DE DIREITO DA UFG	180	3,38
UFMA	CIÊNCIAS SOCIAIS	ESTUDOS DE SOCIOLOGIA	180	3,38
UFMA	CIÊNCIAS SOCIAIS	ANTROPOLÍTICA: REVISTA CONTEMPORÂNEA DE ANTROPOLOGIA	180	3,38
UFMA	CIÊNCIAS SOCIAIS	TEMPO SOCIAL (USP. IMPRESSO)	100	1,88
UFMA	CIÊNCIAS SOCIAIS	HORIZONTES ANTROPOLÓGICOS (ONLINE)	100	1,88
UFMA	CIÊNCIAS SOCIAIS	MANA (RIO DE JANEIRO. ONLINE)	100	1,88
UFMA	CIÊNCIAS SOCIAIS	ETNOGRÁFICA (LISBOA)	100	1,88
UFMA	SOCIOLOGIA	REVISTA PÓS-CIÊNCIAS SOCIAIS	560	9,11
UFMA	SOCIOLOGIA	REVISTA DE POLÍTICAS PÚBLICAS DA UFMA	200	3,25
UFMA	SOCIOLOGIA	AMAZÔNICA: REVISTA DE ANTROPOLOGIA (ONLINE)	180	2,93
UFMA	SOCIOLOGIA	ANTROPOLÍTICA: REVISTA CONTEMPORÂNEA DE ANTROPOLOGIA	180	2,93
UFMA	SOCIOLOGIA	PRACS: REVISTA ELETRÔNICA DE HUMANIDADES DO CURSO	140	2,28
UFMA	SOCIOLOGIA	ESCRITAS: REVISTA DO CURSO DE HISTÓRIA DE ARAGUÁINA	140	2,28
UFMA	SOCIOLOGIA	ESTUDOS DE SOCIOLOGIA	120	1,95
UFMA	SOCIOLOGIA	PLURA, REVISTA DE ESTUDOS DE RELIGIÃO	120	1,95
UFMA	SOCIOLOGIA	RELEGENS THRÉSKEIA: ESTUDOS E PESQUISA EM RELIGIÃO	120	1,95
UFMA	SOCIOLOGIA	REVISTA BRASILEIRA DE HISTÓRIA (IMPRESSO)	100	1,63
UFPI	SOCIOLOGIA	CAMPOS NEUTRAIS	270	9,02
UFPI	SOCIOLOGIA	REVISTA COCAR (ONLINE)	180	6,01
UFPI	SOCIOLOGIA	REVISTA DE ESTUDOS INTERDISCIPLINARES	120	4,01
UFPI	SOCIOLOGIA	REVISTA E-CURRICULUM (PUCSP)	100	3,34
UFPI	SOCIOLOGIA	DIREITOS FUNDAMENTAIS & JUSTIÇA	100	3,34
UFPI	SOCIOLOGIA	EDUCAÇÃO (SANTA MARIA. ONLINE)	100	3,34
UFPI	SOCIOLOGIA	REVISTA EDUCAÇÃO ESPECIAL (ONLINE)	100	3,34
UFPI	SOCIOLOGIA	CIVITAS - REVISTA DE CIÊNCIAS SOCIAIS (ONLINE)	100	3,34
UFPI	SOCIOLOGIA	REVISTA CHILENA DE DERECHO DEL TRABAJO Y DE LA SEGURIDAD	90	3,01
UFPI	SOCIOLOGIA	CONCILIUM (BRASIL)	90	3,01
UFC	SOCIOLOGIA	REVISTA DE POLÍTICAS PÚBLICAS DA UFMA	400	5,95
UFC	SOCIOLOGIA	ESPACIO ABIERTO (CARACAS. 1992)	300	4,46
UFC	SOCIOLOGIA	CADERNOS METRÓPOLE	300	4,46
UFC	SOCIOLOGIA	PRACS: REVISTA ELETRÔNICA DE HUMANIDADES DO CURSO	210	3,13
UFC	SOCIOLOGIA	O PÚBLICO E O PRIVADO	210	3,13
UFC	SOCIOLOGIA	CADERNO CRH (ONLINE)	200	2,98
UFC	SOCIOLOGIA	TENSÕES MUNDIAIS (IMPRESSO)	180	2,68
UFC	SOCIOLOGIA	SOCIOLOGIA & ANTROPOLOGIA	180	2,68

UFC	SOCIOLOGIA	TEMPORIS [AÇÃO]	180	2,68
UFC	SOCIOLOGIA	REVISTA BRASILEIRA DE SOCIOLOGIA SBS (ONLINE)	180	2,68
UECE	SOCIOLOGIA	TENSÕES MUNDIAIS / WORLD TENSIONS	810	6,67
UECE	SOCIOLOGIA	LATIN AMERICAN PERSPECTIVES	600	4,94
UECE	SOCIOLOGIA	DESENVOLVIMENTO E MEIO AMBIENTE	490	4,04
UECE	SOCIOLOGIA	REVISTA BRASILEIRA DE EDUCAÇÃO DO CAMPO	360	2,97
UECE	SOCIOLOGIA	CADERNOS PAGU	300	2,47
UECE	SOCIOLOGIA	REVISTA DE POLITICAS PÚBLICAS DA UFMA	300	2,47
UECE	SOCIOLOGIA	O PÚBLICO E O PRIVADO (UECE)	280	2,31
UECE	SOCIOLOGIA	PONTO.URBE (USP)	270	2,22
UECE	SOCIOLOGIA	AGROECOLOGY AND SUSTAINABLE FOOD SYSTEMS (PRINT)	270	2,22
UECE	SOCIOLOGIA	CONHECER: DEBATE ENTRE O PÚBLICO O PRIVADO	240	1,98
UFRN	CIÊNCIAS SOCIAIS	INTER-LEGERE (UFRN)	420	5,22
UFRN	CIÊNCIAS SOCIAIS	ETHNOBIOLOGY AND CONSERVATION (ONLINE)	360	4,47
UFRN	CIÊNCIAS SOCIAIS	REVISTA TOMO	270	3,35
UFRN	CIÊNCIAS SOCIAIS	REVISTA POLÍTICA E TRABALHO	210	2,61
UFRN	CIÊNCIAS SOCIAIS	ACENO - REVISTA DE ANTROPOLOGIA DO CENTRO-OESTE	210	2,61
UFRN	CIÊNCIAS SOCIAIS	APPETITE (LONDON. PRINT)	200	2,48
UFRN	CIÊNCIAS SOCIAIS	PLOS ONE	200	2,48
UFRN	CIÊNCIAS SOCIAIS	CADERNOS DE PESQUISA (FUNDAÇÃO CARLOS CHAGAS. ON	200	2,48
UFRN	CIÊNCIAS SOCIAIS	REVISTA SOCIEDADE E ESTADO	200	2,48
UFRN	CIÊNCIAS SOCIAIS	REVISTA EDUCAÇÃO EM QUESTÃO (ONLINE)	200	2,48
UFPB	SOCIOLOGIA	RAC. REVISTA DE ADMINISTRAÇÃO CONTEMPORÂNEA (ONLI	450	4,86
UFPB	SOCIOLOGIA	TEMPO SOCIAL (ONLINE)	300	3,24
UFPB	SOCIOLOGIA	REVISTA BRASILEIRA DE CIÊNCIAS SOCIAIS (ONLINE)	300	3,24
UFPB	SOCIOLOGIA	ORGANIZAÇÕES & SOCIEDADE (ONLINE)	270	2,92
UFPB	SOCIOLOGIA	CONTEMPORÂNEA (ONLINE)	270	2,92
UFPB	SOCIOLOGIA	HORIZONTES ANTROPOLÓGICOS (ONLINE)	200	2,16
UFPB	SOCIOLOGIA	SOCIOLOGIAS (UFRGS. IMPRESSO)	200	2,16
UFPB	SOCIOLOGIA	ANUÁRIO ANTROPOLÓGICO	200	2,16
UFPB	SOCIOLOGIA	MEDIAÇÕES - REVISTA DE CIÊNCIAS SOCIAIS	180	1,94
UFPB	SOCIOLOGIA	VIVÊNCIA: REVISTA DE ANTROPOLOGIA	180	1,94
UFCG	CIÊNCIAS SOCIAIS	RAIZES. REVISTA DE CIÊNCIAS SOCIAIS E ECONÔMICAS	480	10,05
UFCG	CIÊNCIAS SOCIAIS	CONTEMPORÂNEA. REVISTA DE SOCIOLOGIA DA UFSCAR	270	5,65
UFCG	CIÊNCIAS SOCIAIS	CADERNO CRH (ONLINE)	200	4,19
UFCG	CIÊNCIAS SOCIAIS	O SOCIAL EM QUESTÃO (ONLINE)	200	4,19
UFCG	CIÊNCIAS SOCIAIS	CAMPO - TERRITÓRIO	180	3,77
UFCG	CIÊNCIAS SOCIAIS	SOCIOLOGIA & ANTROPOLOGIA	180	3,77
UFCG	CIÊNCIAS SOCIAIS	REVISTA BRASILEIRA DE SOCIOLOGIA SBS (ONLINE)	180	3,77
UFCG	CIÊNCIAS SOCIAIS	ESTUDOS SOCIEDADE E AGRICULTURA (ONLINE)	180	3,77
UFCG	CIÊNCIAS SOCIAIS	CADERNOS DE PESQUISA - UNIVERSIDADE FEDERAL DO MAR	140	2,93
UFCG	CIÊNCIAS SOCIAIS	ACERVO: REVISTA DO ARQUIVO NACIONAL	100	2,09
UFPE	SOCIOLOGIA	SOCIOLOGIAS (UFRGS)	400	8,63
UFPE	SOCIOLOGIA	TEMPO SOCIAL (USP. IMPRESSO)	200	4,31
UFPE	SOCIOLOGIA	REVER: REVISTA DE ESTUDOS DA RELIGIÃO	200	4,31
UFPE	SOCIOLOGIA	CIVITAS - REVISTA DE CIÊNCIAS SOCIAIS (IMPRESSO)	200	4,31
UFPE	SOCIOLOGIA	INTERNATIONAL JOURNAL OF LATIN AMERICAN RELIGIONS (I	200	4,31
UFPE	SOCIOLOGIA	DILEMAS	180	3,88
UFPE	SOCIOLOGIA	ANTROPOLÍTICA: REVISTA CONTEMPORÂNEA DE ANTROPOLC	180	3,88
UFPE	SOCIOLOGIA	INTER-LEGERE (UFRN)	120	2,59
UFPE	SOCIOLOGIA	LATIN AMERICAN PERSPECTIVES	100	2,16
UFPE	SOCIOLOGIA	REVISTA USP	100	2,16
UFRPE	CIÊNCIAS SOCIAIS	REVISTA DIREITO GV (ONLINE)	100	22,73
UFRPE	CIÊNCIAS SOCIAIS	CADERNOS DE CIÊNCIAS SOCIAIS DA UFRPE	80	18,18
UFRPE	CIÊNCIAS SOCIAIS	L'ORDINAIRE DES AMÉRIQUES	70	15,91
UFRPE	CIÊNCIAS SOCIAIS	PERSPECTIVA FILOSOFICA (UFPE)	60	13,64
UFRPE	CIÊNCIAS SOCIAIS	ESTUDIOS NIETZSCHE	60	13,64
UFRPE	CIÊNCIAS SOCIAIS	CIÊNCIA & TRÓPICO (ONLINE)	40	9,09
UFRPE	CIÊNCIAS SOCIAIS	AURORA (UNESP. MARÍLIA)	20	4,55
UFRPE	CIÊNCIAS SOCIAIS	CESCONTEXTO	10	2,27
UFRPE	CIÊNCIAS SOCIAIS	CADERNO PEDAGÓGICO (LAJEADO. ONLINE)	0	0,00
UFAL	SOCIOLOGIA	TOMO (UFS)	360	7,05
UFAL	SOCIOLOGIA	CADERNOS DA ASSOCIAÇÃO BRASILEIRA DE ENSINO DE CIÊ	320	6,26

UFAL	SOCIOLOGIA	REVISTA BRASILEIRA DE HISTÓRIA DA EDUCAÇÃO	300	5,87
UFAL	SOCIOLOGIA	DILEMAS: REVISTA DE ESTUDOS DE CONFLITO E CONTROLE S	270	5,28
UFAL	SOCIOLOGIA	NOVOS ESTUDOS CEBRAP (ONLINE)	200	3,91
UFAL	SOCIOLOGIA	SOCIOLOGIAS (UFRGS)	200	3,91
UFAL	SOCIOLOGIA	REVISTA BRASILEIRA DE ESTUDOS URBANOS E REGIONAIS	200	3,91
UFAL	SOCIOLOGIA	ANTROPOLÍTICA: REVISTA CONTEMPORÂNEA DE ANTROPOLC	180	3,52
UFAL	SOCIOLOGIA	RAIZES. REVISTA DE CIÊNCIAS SOCIAIS E ECONÔMICAS	120	2,35
UFAL	SOCIOLOGIA	CONSTRUCTIVIST FOUNDATIONS	120	2,35
UFS	SOCIOLOGIA	REVISTA TOMO	540	12,62
UFS	SOCIOLOGIA	REVISTA BRASILEIRA DE SOCIOLOGIA SBS (ONLINE)	270	6,31
UFS	SOCIOLOGIA	REVISTA MUNDOS DO TRABALHO	200	4,67
UFS	SOCIOLOGIA	REVISTA DE HISTÓRIA	200	4,67
UFS	SOCIOLOGIA	PONTO.URBE (USP)	180	4,21
UFS	SOCIOLOGIA	ESTUDOS DE SOCIOLOGIA	120	2,80
UFS	SOCIOLOGIA	NOVOS ESTUDOS CEBRAP (IMPRESSO)	100	2,34
UFS	SOCIOLOGIA	REVISTA BRASILEIRA DE HISTÓRIA (ONLINE)	100	2,34
UFS	SOCIOLOGIA	MANA (RIO DE JANEIRO. ONLINE)	100	2,34
UFS	SOCIOLOGIA	MATURITAS (AMSTERDAM)	100	2,34
UFBA	CIÊNCIAS SOCIAIS	CADERNO CRH (ONLINE)	700	8,58
UFBA	CIÊNCIAS SOCIAIS	ETNOGRÁFICA	300	3,68
UFBA	CIÊNCIAS SOCIAIS	CIVITAS - REVISTA DE CIÊNCIAS SOCIAIS (ONLINE)	300	3,68
UFBA	CIÊNCIAS SOCIAIS	O PÚBLICO E O PRIVADO	210	2,58
UFBA	CIÊNCIAS SOCIAIS	ECOLOGIA POLÍTICA (ONLINE)	210	2,58
UFBA	CIÊNCIAS SOCIAIS	EDUCAÇÃO E PESQUISA	200	2,45
UFBA	CIÊNCIAS SOCIAIS	REVISTA SOCIEDADE E ESTADO	200	2,45
UFBA	CIÊNCIAS SOCIAIS	ESTUDOS DE SOCIOLOGIA	180	2,21
UFBA	CIÊNCIAS SOCIAIS	CONTEMPORÂNEA (ONLINE)	180	2,21
UFBA	CIÊNCIAS SOCIAIS	BIB. REVISTA BRASILEIRA DE INFORMAÇÃO BIBLIOGRÁFICA E	180	2,21
UFRB	CIÊNCIAS SOCIAIS	CIÊNCIA & SAÚDE COLETIVA	300	6,85
UFRB	CIÊNCIAS SOCIAIS	AGENDA POLÍTICA	270	6,16
UFRB	CIÊNCIAS SOCIAIS	CADERNO CRH (ONLINE)	200	4,57
UFRB	CIÊNCIAS SOCIAIS	NOVOS OLHARES SOCIAIS	180	4,11
UFRB	CIÊNCIAS SOCIAIS	PRINCÍPIOS (SÃO PAULO)	140	3,20
UFRB	CIÊNCIAS SOCIAIS	ACENO - REVISTA DE ANTROPOLOGIA DO CENTRO-OESTE	140	3,20
UFRB	CIÊNCIAS SOCIAIS	TEMPO SOCIAL (ONLINE)	100	2,28
UFRB	CIÊNCIAS SOCIAIS	ANOS 90 (ONLINE) (PORTO ALEGRE)	100	2,28
UFRB	CIÊNCIAS SOCIAIS	HORIZONTES ANTROPOLÓGICOS (ONLINE)	100	2,28
UFRB	CIÊNCIAS SOCIAIS	CADERNOS DO CEOM (UNOCHAPECÓ)	100	2,28
UFES	CIÊNCIAS SOCIAIS	SIMBIÓTICA. REVISTA ELETRÔNICA	490	8,67
UFES	CIÊNCIAS SOCIAIS	NOVOS DEBATES - FÓRUM DE DEBATES EM ANTROPOLOGIA	210	3,72
UFES	CIÊNCIAS SOCIAIS	REVISTA DE ANTROPOLOGIA	200	3,54
UFES	CIÊNCIAS SOCIAIS	OPINIÃO PÚBLICA	200	3,54
UFES	CIÊNCIAS SOCIAIS	SOCIOLOGIAS (UFRGS)	200	3,54
UFES	CIÊNCIAS SOCIAIS	REVISTA BRASILEIRA DE ESTUDOS URBANOS E REGIONAIS (A	200	3,54
UFES	CIÊNCIAS SOCIAIS	PASSAGENS: REVISTA INTERNACIONAL DE HISTÓRIA POLÍTIC	180	3,19
UFES	CIÊNCIAS SOCIAIS	DILEMAS: REVISTA DE ESTUDOS DE CONFLITO E CONTROLE S	180	3,19
UFES	CIÊNCIAS SOCIAIS	CONTEMPORÂNEA (ONLINE)	180	3,19
UFES	CIÊNCIAS SOCIAIS	SÉCULO XXI - REVISTA DE CIÊNCIAS SOCIAIS	120	2,12
UFRJ	SOC & ANT	SOCIOLOGIA & ANTROPOLOGIA	1800	12,58
UFRJ	SOC & ANT	DILEMAS: REVISTA DE ESTUDOS DE CONFLITO E CONTROLE S	990	6,92
UFRJ	SOC & ANT	CADERNOS DE PESQUISA (FUNDAÇÃO CARLOS CHAGAS. ON	700	4,89
UFRJ	SOC & ANT	REVISTA BRASILEIRA DE SOCIOLOGIA	360	2,52
UFRJ	SOC & ANT	MANA (RIO DE JANEIRO. ONLINE)	300	2,10
UFRJ	SOC & ANT	REVISTA BRASILEIRA DE CIÊNCIAS SOCIAIS (ONLINE)	300	2,10
UFRJ	SOC & ANT	ESTUDOS AVANÇADOS (USP)	300	2,10
UFRJ	SOC & ANT	CIENCIAS SOCIALES Y RELIGIÓN / CIÊNCIAS SOCIAIS E RELIG	280	1,96
UFRJ	SOC & ANT	ANTROPOLÍTICA: REVISTA CONTEMPORÂNEA DE ANTROPOLC	270	1,89
UFRJ	SOC & ANT	REVISTA DO INSTITUTO DE ESTUDOS BRASILEIROS	270	1,89
UFRRJ	CPDA	ESTUDOS SOCIEDADE E AGRICULTURA (ONLINE)	720	9,22
UFRRJ	CPDA	THE JOURNAL OF PEASANT STUDIES (ONLINE)	400	5,12
UFRRJ	CPDA	TRABALHO NECESSÁRIO	210	2,69
UFRRJ	CPDA	MANA (RIO DE JANEIRO. ONLINE)	200	2,56
UFRRJ	CPDA	REVISTA DE ECONOMIA E SOCIOLOGIA RURAL (ONLINE)	200	2,56

UFRRJ	CPDA	ENVIRONMENTAL INNOVATION AND SOCIETAL TRANSITIONS	200	2,56
UFRRJ	CPDA	THE EXTRACTIVE INDUSTRIES AND SOCIETY	200	2,56
UFRRJ	CPDA	ESTUDOS SOCIEDADE E AGRICULTURA (UFRRJ)	180	2,31
UFRRJ	CPDA	CAMPO - TERRITÓRIO	180	2,31
UFRRJ	CPDA	SUSTAINABILITY (BASEL)	140	1,79
UFRRJ	CIÊNCIAS SOCIAIS	HABITUS	540	6,33
UFRRJ	CIÊNCIAS SOCIAIS	RELIGIÃO & SOCIEDADE	540	6,33
UFRRJ	CIÊNCIAS SOCIAIS	HORIZONTES ANTROPOLÓGICOS (UFRGS. IMPRESSO)	300	3,51
UFRRJ	CIÊNCIAS SOCIAIS	REVISTA DE ANTROPOLOGIA	300	3,51
UFRRJ	CIÊNCIAS SOCIAIS	SOCIOLOGIA & ANTROPOLOGIA	270	3,16
UFRRJ	CIÊNCIAS SOCIAIS	DADOS - REVISTA DE CIÊNCIAS SOCIAIS	200	2,34
UFRRJ	CIÊNCIAS SOCIAIS	REVISTA BRASILEIRA DE CIÊNCIAS SOCIAIS (ONLINE)	200	2,34
UFRRJ	CIÊNCIAS SOCIAIS	REVISTA SOCIEDADE E ESTADO	200	2,34
UFRRJ	CIÊNCIAS SOCIAIS	CIVITAS - REVISTA DE CIÊNCIAS SOCIAIS (ONLINE)	200	2,34
UFRRJ	CIÊNCIAS SOCIAIS	THE EXTRACTIVE INDUSTRIES AND SOCIETY	200	2,34
UFF	SOCIOLOGIA	SOCIOLOGIA E ANTROPOLOGIA	360	5,27
UFF	SOCIOLOGIA	REVISTA BRASILEIRA DE CIÊNCIAS SOCIAIS (ONLINE)	300	4,39
UFF	SOCIOLOGIA	RELIGIÃO & SOCIEDADE	270	3,95
UFF	SOCIOLOGIA	POLÍTICA & TRABALHO	210	3,07
UFF	SOCIOLOGIA	TEMPO SOCIAL (USP. IMPRESSO)	200	2,93
UFF	SOCIOLOGIA	MANA (RIO DE JANEIRO. ONLINE)	200	2,93
UFF	SOCIOLOGIA	SOCIOLOGIAS (UFRGS. IMPRESSO)	200	2,93
UFF	SOCIOLOGIA	VISUAL STUDIES (PRINT)	180	2,63
UFF	SOCIOLOGIA	DEBATES DO NER	180	2,63
UFF	SOCIOLOGIA	DILEMAS	180	2,63
UERJ	CIÊNCIAS SOCIAIS	CIVITAS - REVISTA DE CIÊNCIAS SOCIAIS (ONLINE)	700	7,47
UERJ	CIÊNCIAS SOCIAIS	SEXUALIDAD, SALUD Y SOCIEDAD (RIO DE JANEIRO)	600	6,40
UERJ	CIÊNCIAS SOCIAIS	RELIGIÃO & SOCIEDADE	450	4,80
UERJ	CIÊNCIAS SOCIAIS	ANTROPOLÍTICA: REVISTA CONTEMPORÂNEA DE ANTROPOLOGIA	450	4,80
UERJ	CIÊNCIAS SOCIAIS	MANA (RIO DE JANEIRO. ONLINE)	300	3,20
UERJ	CIÊNCIAS SOCIAIS	SAÚDE E SOCIEDADE (ONLINE)	270	2,88
UERJ	CIÊNCIAS SOCIAIS	DILEMAS	270	2,88
UERJ	CIÊNCIAS SOCIAIS	CIENCIAS SOCIALES Y RELIGIÓN / CIÊNCIAS SOCIAIS E RELIGIÃO	210	2,24
UERJ	CIÊNCIAS SOCIAIS	INTERNATIONAL JOURNAL OF COMPARATIVE AND APPLIED C	200	2,13
UERJ	CIÊNCIAS SOCIAIS	ESTUDOS AVANÇADOS (USP)	200	2,13
UERJ	SOCIOLOGIA	REVISTA BRASILEIRA DE CIÊNCIAS SOCIAIS (ONLINE)	500	6,74
UERJ	SOCIOLOGIA	TEMPO SOCIAL (ONLINE)	300	4,05
UERJ	SOCIOLOGIA	REVISTA BRASILEIRA DE ESTUDOS URBANOS E REGIONAIS	300	4,05
UERJ	SOCIOLOGIA	REVISTA BRASILEIRA DE SOCIOLOGIA	270	3,64
UERJ	SOCIOLOGIA	AN INTERNATIONAL JOURNAL OF POLITICS, CULTURE AND SC	210	2,83
UERJ	SOCIOLOGIA	GEOGRAPHICAL JOURNAL	200	2,70
UERJ	SOCIOLOGIA	NOVOS ESTUDOS CEBRAP (ONLINE)	200	2,70
UERJ	SOCIOLOGIA	HORIZONTES ANTROPOLÓGICOS (ONLINE)	200	2,70
UERJ	SOCIOLOGIA	MANA (RIO DE JANEIRO. ONLINE)	200	2,70
UERJ	SOCIOLOGIA	DADOS - REVISTA DE CIÊNCIAS SOCIAIS	200	2,70
PUC-RIO	CIÊNCIAS SOCIAIS	LUGAR COMUM	120	4,50
PUC-RIO	CIÊNCIAS SOCIAIS	TRANS/Form/AÇÃO (UNESP. MARÍLIA. ON LINE)	100	3,75
PUC-RIO	CIÊNCIAS SOCIAIS	MANA (RIO DE JANEIRO. ONLINE)	100	3,75
PUC-RIO	CIÊNCIAS SOCIAIS	CONTRACAMPO: BRAZILIAN JOURNAL OF COMMUNICATION	100	3,75
PUC-RIO	CIÊNCIAS SOCIAIS	GLOBALIZATIONS	100	3,75
PUC-RIO	CIÊNCIAS SOCIAIS	DADOS (RIO DE JANEIRO. IMPRESSO)	100	3,75
PUC-RIO	CIÊNCIAS SOCIAIS	E-COMPÓS (BRASÍLIA)	100	3,75
PUC-RIO	CIÊNCIAS SOCIAIS	RUNA: ARCHIVOS PARA LA CIENCIAS DEL HOMBRE (ONLINE)	100	3,75
PUC-RIO	CIÊNCIAS SOCIAIS	INTERNATIONAL JOURNAL OF COMMUNICATION (ONLINE)	100	3,75
PUC-RIO	CIÊNCIAS SOCIAIS	SOCIEDADE E ESTADO (UNB. IMPRESSO)	100	3,75
UCAM	SOCIOLOGIA POLÍTICA	DADOS (RIO DE JANEIRO. IMPRESSO)	200	4,19
UCAM	SOCIOLOGIA POLÍTICA	HORIZONTE: REVISTA DE ESTUDOS DE TEOLOGIA E CIÊNCIAS	200	4,19
UCAM	SOCIOLOGIA POLÍTICA	SOCIOLOGIAS (UFRGS)	200	4,19
UCAM	SOCIOLOGIA POLÍTICA	PROJETO HISTÓRIA. REVISTA DO PROGRAMA DE ESTUDOS PÓ	200	4,19
UCAM	SOCIOLOGIA POLÍTICA	INTERNATIONAL JOURNAL OF LATIN AMERICAN RELIGIONS (I	200	4,19
UCAM	SOCIOLOGIA POLÍTICA	MEDIAÇÕES - REVISTA DE CIÊNCIAS SOCIAIS	180	3,77
UCAM	SOCIOLOGIA POLÍTICA	INTERSCIENCE PLACE	140	2,93
UCAM	SOCIOLOGIA POLÍTICA	ENTROPIA	140	2,93

UCAM	SOCIOLOGIA POLÍTICA	REVISTA BRASILEIRA DE POLÍTICAS PÚBLICAS E INTERNACIONAIS	120	2,51
UCAM	SOCIOLOGIA POLÍTICA	HISTÓRIA (SÃO PAULO)	100	2,09
UENF	SOCIOLOGIA POLÍTICA	INTERSCIENCE PLACE	490	6,59
UENF	SOCIOLOGIA POLÍTICA	REVISTA BRASILEIRA DE EDUCAÇÃO AMBIENTAL (ONLINE)	210	2,83
UENF	SOCIOLOGIA POLÍTICA	DADOS - REVISTA DE CIÊNCIAS SOCIAIS	200	2,69
UENF	SOCIOLOGIA POLÍTICA	REVISTA SOCIEDADE E ESTADO	200	2,69
UENF	SOCIOLOGIA POLÍTICA	CADERNO CRH (ONLINE)	200	2,69
UENF	SOCIOLOGIA POLÍTICA	O SOCIAL EM QUESTÃO (ONLINE)	200	2,69
UENF	SOCIOLOGIA POLÍTICA	VÉRTICES (CAMPOS DOS GOITACAZES)	180	2,42
UENF	SOCIOLOGIA POLÍTICA	AMBIENTE E SOCIEDADE	180	2,42
UENF	SOCIOLOGIA POLÍTICA	RELIGIÃO & SOCIEDADE	180	2,42
UENF	SOCIOLOGIA POLÍTICA	DILEMAS	180	2,42
UFMG	SOCIOLOGIA	DILEMAS: REVISTA DE ESTUDOS DE CONFLITO E CONTROLE SOCIAL	360	3,72
UFMG	SOCIOLOGIA	SOCIAL COMPASS (IMPRIMÉ)	300	3,10
UFMG	SOCIOLOGIA	ESTUDIOS SOCIOLÓGICOS	300	3,10
UFMG	SOCIOLOGIA	CONTEMPORÂNEA (ONLINE)	270	2,79
UFMG	SOCIOLOGIA	TEMPO SOCIAL (ONLINE)	200	2,07
UFMG	SOCIOLOGIA	EURE (SANTIAGO. IMPRESA)	200	2,07
UFMG	SOCIOLOGIA	DEMOGRAPHIC RESEARCH	200	2,07
UFMG	SOCIOLOGIA	CIÊNCIA & SAÚDE COLETIVA	200	2,07
UFMG	SOCIOLOGIA	EDUCAÇÃO E PESQUISA (USP.IMPRESSO)	200	2,07
UFMG	SOCIOLOGIA	SOCIOLOGIAS (UFRGS)	200	2,07
UFJF	CIÊNCIAS SOCIAIS	REVISTA BRASILEIRA DE CIÊNCIAS SOCIAIS (ONLINE)	600	7,62
UFJF	CIÊNCIAS SOCIAIS	TEORIA E CULTURA (ONLINE)	420	5,33
UFJF	CIÊNCIAS SOCIAIS	TEMPO SOCIAL (USP. IMPRESSO)	300	3,81
UFJF	CIÊNCIAS SOCIAIS	SOCIOLOGIAS (UFRGS)	300	3,81
UFJF	CIÊNCIAS SOCIAIS	SOCIOLOGIA & ANTROPOLOGIA	270	3,43
UFJF	CIÊNCIAS SOCIAIS	ROSA DOS VENTOS	240	3,05
UFJF	CIÊNCIAS SOCIAIS	OPINIÃO PÚBLICA	200	2,54
UFJF	CIÊNCIAS SOCIAIS	REVISTA TURISMO ESTUDOS E PRÁTICAS	185	2,35
UFJF	CIÊNCIAS SOCIAIS	LUA NOVA - REVISTA DE CULTURA E POLÍTICA (ON-LINE)	180	2,29
UFJF	CIÊNCIAS SOCIAIS	ATELIÊ GEOGRÁFICO (UFG)	180	2,29
UFU	CIÊNCIAS SOCIAIS	CADERNO CRH (ONLINE)	500	7,97
UFU	CIÊNCIAS SOCIAIS	CONTEMPORÂNEA (ONLINE)	270	4,31
UFU	CIÊNCIAS SOCIAIS	REVER: REVISTA DE ESTUDOS DA RELIGIÃO	200	3,19
UFU	CIÊNCIAS SOCIAIS	PRÓ-POSIÇÕES (UNICAMP. ONLINE)	200	3,19
UFU	CIÊNCIAS SOCIAIS	REVISTA DE ARQUEOLOGIA	200	3,19
UFU	CIÊNCIAS SOCIAIS	EDUCAÇÃO E FILOSOFIA (ONLINE)	180	2,87
UFU	CIÊNCIAS SOCIAIS	REVISTA FEMINISMOS	180	2,87
UFU	CIÊNCIAS SOCIAIS	POLÍTICA & SOCIEDADE (ONLINE)	140	2,23
UFU	CIÊNCIAS SOCIAIS	REVISTA DE CIÊNCIAS SOCIAIS (UFC)	120	1,91
UFU	CIÊNCIAS SOCIAIS	LATIN AMERICAN PERSPECTIVES	100	1,59
PUC MINAS	CIÊNCIAS SOCIAIS	CADERNOS METRÓPOLE (PUCSP)	300	7,58
PUC MINAS	CIÊNCIAS SOCIAIS	REVISTA BRASILEIRA DE SOCIOLOGIA SBS (ONLINE)	270	6,82
PUC MINAS	CIÊNCIAS SOCIAIS	CIVITAS - REVISTA DE CIÊNCIAS SOCIAIS (ONLINE)	200	5,05
PUC MINAS	CIÊNCIAS SOCIAIS	DILEMAS: REVISTA DE ESTUDOS DE CONFLITO E CONTROLE SOCIAL	180	4,55
PUC MINAS	CIÊNCIAS SOCIAIS	EM SOCIEDADE	110	2,78
PUC MINAS	CIÊNCIAS SOCIAIS	TEMPO SOCIAL (USP. IMPRESSO)	100	2,53
PUC MINAS	CIÊNCIAS SOCIAIS	CADERNO DE GEOGRAFIA	100	2,53
PUC MINAS	CIÊNCIAS SOCIAIS	EURE (SANTIAGO. EN LÍNEA)	100	2,53
PUC MINAS	CIÊNCIAS SOCIAIS	REVISTA BRASILEIRA DE CIÊNCIAS SOCIAIS (ONLINE)	100	2,53
PUC MINAS	CIÊNCIAS SOCIAIS	PSICOLOGIA EM ESTUDO (ONLINE)	100	2,53
UFSCAR	SOCIOLOGIA	CONTEMPORÂNEA (ONLINE)	720	8,04
UFSCAR	SOCIOLOGIA	TEMPO SOCIAL (USP. IMPRESSO)	500	5,59
UFSCAR	SOCIOLOGIA	DILEMAS: REVISTA DE ESTUDOS DE CONFLITO E CONTROLE SOCIAL	450	5,03
UFSCAR	SOCIOLOGIA	REVISTA BRASILEIRA DE CIÊNCIAS SOCIAIS (ONLINE)	400	4,47
UFSCAR	SOCIOLOGIA	CADERNOS METRÓPOLE (PUCSP)	400	4,47
UFSCAR	SOCIOLOGIA	REVISTA BRASILEIRA DE SOCIOLOGIA	360	4,02
UFSCAR	SOCIOLOGIA	SOCIOLOGIAS (UFRGS)	300	3,35
UFSCAR	SOCIOLOGIA	REVISTA INTERDISCIPLINAR DA MOBILIDADE HUMANA	300	3,35
UFSCAR	SOCIOLOGIA	TIJDSCHRIFT VOOR ECONOMISCHE EN SOCIALE GEOGRAFIE	200	2,23
UFSCAR	SOCIOLOGIA	REVISTA SOCIEDADE E ESTADO	200	2,23
USP	SOCIOLOGIA	TEMPO SOCIAL (ONLINE)	1300	13,87

USP	SOCIOLOGIA	REVISTA BRASILEIRA DE CIÊNCIAS SOCIAIS (ONLINE)	500	5,33
USP	SOCIOLOGIA	REVISTA POLÍTICA E TRABALHO	420	4,48
USP	SOCIOLOGIA	REVISTA USP	400	4,27
USP	SOCIOLOGIA	CADERNOS METRÓPOLE (PUCSP)	400	4,27
USP	SOCIOLOGIA	SOCIOLOGIA & ANTROPOLOGIA	360	3,84
USP	SOCIOLOGIA	SOCIOLOGIAS (UFRGS)	300	3,20
USP	SOCIOLOGIA	CADERNO CRH (ONLINE)	300	3,20
USP	SOCIOLOGIA	LUA NOVA - REVISTA DE CULTURA E POLÍTICA (ON-LINE)	270	2,88
USP	SOCIOLOGIA	DILEMAS	270	2,88
UNICAMP	SOCIOLOGIA	TEMPO SOCIAL (ONLINE)	700	9,38
UNICAMP	SOCIOLOGIA	SOCIOLOGIA & ANTROPOLOGIA	450	6,03
UNICAMP	SOCIOLOGIA	LATIN AMERICAN PERSPECTIVES	400	5,36
UNICAMP	SOCIOLOGIA	REVISTA INTERDISCIPLINAR DA MOBILIDADE HUMANA	300	4,02
UNICAMP	SOCIOLOGIA	CADERNO CRH (ONLINE)	300	4,02
UNICAMP	SOCIOLOGIA	NOVOS ESTUDOS CEBRAP (ONLINE)	200	2,68
UNICAMP	SOCIOLOGIA	DADOS - REVISTA DE CIÊNCIAS SOCIAIS	200	2,68
UNICAMP	SOCIOLOGIA	REVISTA BRASILEIRA DE CIÊNCIAS SOCIAIS (IMPRESSO)	200	2,68
UNICAMP	SOCIOLOGIA	ESTUDOS AVANÇADOS (USP)	200	2,68
UNICAMP	SOCIOLOGIA	CADERNOS PAGU	200	2,68
UNICAMP	CIÊNCIAS SOCIAIS	CADERNOS PAGU	900	6,31
UNICAMP	CIÊNCIAS SOCIAIS	CADERNO CRH (ONLINE)	400	2,80
UNICAMP	CIÊNCIAS SOCIAIS	CONTEMPORÂNEA (ONLINE)	360	2,52
UNICAMP	CIÊNCIAS SOCIAIS	SOCIEDADE E ESTADO (UNB. IMPRESSO)	300	2,10
UNICAMP	CIÊNCIAS SOCIAIS	JOURNAL TAPUYA: LATIN AMERICAN SCIENCE, TECHNOLOGY	300	2,10
UNICAMP	CIÊNCIAS SOCIAIS	CLIMACOM CULTURA CIENTÍFICA - PESQUISA, JORNALISMO	240	1,68
UNICAMP	CIÊNCIAS SOCIAIS	MANA (RIO DE JANEIRO. ONLINE)	200	1,40
UNICAMP	CIÊNCIAS SOCIAIS	ETNOGRÁFICA (LISBOA)	200	1,40
UNICAMP	CIÊNCIAS SOCIAIS	CITY & SOCIETY	200	1,40
UNICAMP	CIÊNCIAS SOCIAIS	CIÊNCIA & SAÚDE COLETIVA	200	1,40
UNESP-ARA	CIÊNCIAS SOCIAIS	ESTUDOS DE SOCIOLOGIA	600	5,25
UNESP-ARA	CIÊNCIAS SOCIAIS	REVISTA TOMO	450	3,94
UNESP-ARA	CIÊNCIAS SOCIAIS	TEMPO SOCIAL (USP. IMPRESSO)	400	3,50
UNESP-ARA	CIÊNCIAS SOCIAIS	AGENDA POLÍTICA	360	3,15
UNESP-ARA	CIÊNCIAS SOCIAIS	POLÍTICA & SOCIEDADE (ONLINE)	350	3,06
UNESP-ARA	CIÊNCIAS SOCIAIS	REVISTA BRASILEIRA DE POLÍTICA INTERNACIONAL (IMPRESSO)	300	2,62
UNESP-ARA	CIÊNCIAS SOCIAIS	REVISTA BRASILEIRA DE CIÊNCIAS SOCIAIS (ONLINE)	300	2,62
UNESP-ARA	CIÊNCIAS SOCIAIS	LUA NOVA (IMPRESSO)	270	2,36
UNESP-ARA	CIÊNCIAS SOCIAIS	MEDIAÇÕES - REVISTA DE CIÊNCIAS SOCIAIS	270	2,36
UNESP-ARA	CIÊNCIAS SOCIAIS	REVISTA BRASILEIRA DE SOCIOLOGIA SBS (ONLINE)	270	2,36
UNESP-MAR	CIÊNCIAS SOCIAIS	MUNDO E DESENVOLVIMENTO	480	8,92
UNESP-MAR	CIÊNCIAS SOCIAIS	PRAXIS E HEGEMONIA POPULAR	280	5,20
UNESP-MAR	CIÊNCIAS SOCIAIS	AUSTRAL - BRAZILIAN JOURNAL OF STRATEGY & INTERNATIONAL	180	3,35
UNESP-MAR	CIÊNCIAS SOCIAIS	REVISTA BRASILEIRA DE ESTUDOS DE DEFESA	180	3,35
UNESP-MAR	CIÊNCIAS SOCIAIS	CIENCIA POLÍTICA	140	2,60
UNESP-MAR	CIÊNCIAS SOCIAIS	LATIN AMERICAN PERSPECTIVES	100	1,86
UNESP-MAR	CIÊNCIAS SOCIAIS	HISTÓRIA (SÃO PAULO)	100	1,86
UNESP-MAR	CIÊNCIAS SOCIAIS	COLOMBIA INTERNACIONAL	100	1,86
UNESP-MAR	CIÊNCIAS SOCIAIS	ACTA SOCIOLOGICA	100	1,86
UNESP-MAR	CIÊNCIAS SOCIAIS	IZQUIERDAS (SANTIAGO)	100	1,86
PUCSP	CIÊNCIAS SOCIAIS	CADERNOS METRÓPOLE	600	9,79
PUCSP	CIÊNCIAS SOCIAIS	SÉCULO XXI - REVISTA DE CIÊNCIAS SOCIAIS	360	5,87
PUCSP	CIÊNCIAS SOCIAIS	PONTO-E-VÍRGULA (PUCSP)	200	3,26
PUCSP	CIÊNCIAS SOCIAIS	AURORA (PUCSP. ONLINE)	180	2,94
PUCSP	CIÊNCIAS SOCIAIS	REVISTA LATINOAMERICANA DE CIENCIAS SOCIALES	180	2,94
PUCSP	CIÊNCIAS SOCIAIS	REVISTA POLÍTICA E TRABALHO	140	2,28
PUCSP	CIÊNCIAS SOCIAIS	FENIX: REVISTA DE HISTORIA E ESTUDOS CULTURAI	140	2,28
PUCSP	CIÊNCIAS SOCIAIS	REVISTA COMPOLITICA	140	2,28
PUCSP	CIÊNCIAS SOCIAIS	SIMBIÓTICA. REVISTA ELETRÔNICA	140	2,28
PUCSP	CIÊNCIAS SOCIAIS	RECIMA21	120	1,96
UNIFESP	CIÊNCIAS SOCIAIS	LUA NOVA - REVISTA DE CULTURA E POLÍTICA (ON-LINE)	720	7,28
UNIFESP	CIÊNCIAS SOCIAIS	SOCIOLOGIA E ANTROPOLOGIA	720	7,28
UNIFESP	CIÊNCIAS SOCIAIS	NOVOS ESTUDOS CEBRAP (IMPRESSO)	300	3,03
UNIFESP	CIÊNCIAS SOCIAIS	TEMPO SOCIAL (ONLINE)	300	3,03

UNIFESP	CIÊNCIAS SOCIAIS	CADERNOS DE SAÚDE PÚBLICA	300	3,03
UNIFESP	CIÊNCIAS SOCIAIS	REVISTA BRASILEIRA DE CIÊNCIAS SOCIAIS (ONLINE)	300	3,03
UNIFESP	CIÊNCIAS SOCIAIS	CADERNO CRH (UFBA. IMPRESSO)	300	3,03
UNIFESP	CIÊNCIAS SOCIAIS	REVISTA PÓS-CIENCIAS SOCIAIS	210	2,12
UNIFESP	CIÊNCIAS SOCIAIS	HORIZONTES ANTROPOLÓGICOS (ONLINE)	200	2,02
UNIFESP	CIÊNCIAS SOCIAIS	REGIONAL & FEDERAL STUDIES	200	2,02
UFPR	SOCIOLOGIA	CADERNOS PAGU	600	5,38
UFPR	SOCIOLOGIA	CIÊNCIA & SAÚDE COLETIVA	400	3,59
UFPR	SOCIOLOGIA	RETOS	340	3,05
UFPR	SOCIOLOGIA	ESTUDOS FEMINISTAS	300	2,69
UFPR	SOCIOLOGIA	REVISTA SOCIEDADE E ESTADO	300	2,69
UFPR	SOCIOLOGIA	SOCIOLOGIA & ANTROPOLOGIA	270	2,42
UFPR	SOCIOLOGIA	REVISTA BRASILEIRA DE SOCIOLOGIA SBS (ONLINE)	270	2,42
UFPR	SOCIOLOGIA	JOURNAL OF HEALTH PSYCHOLOGY	200	1,79
UFPR	SOCIOLOGIA	LINHAS CRÍTICAS (UNB)	200	1,79
UFPR	SOCIOLOGIA	REVISTA PISTIS & PRÁXIS: TEOLOGIA E PASTORAL	200	1,79
UEL	SOCIOLOGIA	LUA NOVA - REVISTA DE CULTURA E POLÍTICA (ON-LINE)	270	3,58
UEL	SOCIOLOGIA	CIÊNCIAS SOCIAIS UNISINOS	210	2,78
UEL	SOCIOLOGIA	EDUCAÇÃO E PESQUISA	200	2,65
UEL	SOCIOLOGIA	OPINIÃO PÚBLICA	200	2,65
UEL	SOCIOLOGIA	SOCIOLOGIAS (UFRGS)	200	2,65
UEL	SOCIOLOGIA	MEDIAÇÕES - REVISTA DE CIÊNCIAS SOCIAIS	180	2,39
UEL	SOCIOLOGIA	DILEMAS	180	2,39
UEL	SOCIOLOGIA	REVISTA DO INSTITUTO DE ESTUDOS BRASILEIROS	180	2,39
UEL	SOCIOLOGIA	REVISTA FEMINISMOS	180	2,39
UEL	SOCIOLOGIA	REVISTA BRASILEIRA DE HISTÓRIA DAS RELIGIÕES	140	1,86
UEM	CIÊNCIAS SOCIAIS	BRAZILIAN POLITICAL SCIENCE REVIEW	300	5,40
UEM	CIÊNCIAS SOCIAIS	REVISTA DEBATES (UFRGS)	270	4,86
UEM	CIÊNCIAS SOCIAIS	POLÍTICA & SOCIEDADE (ONLINE)	210	3,78
UEM	CIÊNCIAS SOCIAIS	OPINIÃO PÚBLICA	200	3,60
UEM	CIÊNCIAS SOCIAIS	REVISTA BRASILEIRA DE EDUCAÇÃO	200	3,60
UEM	CIÊNCIAS SOCIAIS	REVISTA BRASILEIRA DE CIÊNCIA POLÍTICA	200	3,60
UEM	CIÊNCIAS SOCIAIS	CADERNOS EBAPE. BR	180	3,24
UEM	CIÊNCIAS SOCIAIS	LUA NOVA (IMPRESSO)	180	3,24
UEM	CIÊNCIAS SOCIAIS	AGENDA POLÍTICA	180	3,24
UEM	CIÊNCIAS SOCIAIS	ESTUDOS DE SOCIOLOGIA	120	2,16
UFSC	SOC & CP	POLÍTICA & SOCIEDADE (ONLINE)	1330	7,94
UFSC	SOC & CP	CADERNO CRH (ONLINE)	600	3,58
UFSC	SOC & CP	CIÊNCIA & SAÚDE COLETIVA	500	2,98
UFSC	SOC & CP	ESTUDOS DE SOCIOLOGIA	480	2,86
UFSC	SOC & CP	EDUCAÇÃO E PESQUISA	400	2,39
UFSC	SOC & CP	ACTA SCIENTIARUM. EDUCATION (ONLINE)	400	2,39
UFSC	SOC & CP	ENCONTROS TEOLÓGICOS	360	2,15
UFSC	SOC & CP	HISTÓRIA, CIÊNCIAS, SAÚDE (ONLINE)	300	1,79
UFSC	SOC & CP	OPINIÃO PÚBLICA	300	1,79
UFSC	SOC & CP	SOCIOLOGIAS (UFRGS)	300	1,79
UFRGS	SOCIOLOGIA	SOCIOLOGIAS (UFRGS)	700	4,91
UFRGS	SOCIOLOGIA	REVISTA BRASILEIRA DE EPIDEMIOLOGIA	540	3,79
UFRGS	SOCIOLOGIA	REVISTA BRASILEIRA DE SOCIOLOGIA SBS (ONLINE)	540	3,79
UFRGS	SOCIOLOGIA	HORIZONTES ANTROPOLÓGICOS (UFRGS. IMPRESSO)	400	2,81
UFRGS	SOCIOLOGIA	REVISTA BRASILEIRA DE CIÊNCIAS SOCIAIS (IMPRESSO)	400	2,81
UFRGS	SOCIOLOGIA	REVISTA DE ECONOMIA E SOCIOLOGIA RURAL (ONLINE)	400	2,81
UFRGS	SOCIOLOGIA	TEMPO SOCIAL (USP. IMPRESSO)	300	2,11
UFRGS	SOCIOLOGIA	REDES REVISTA DO DESENVOLVIMENTO REGIONAL	300	2,11
UFRGS	SOCIOLOGIA	CADERNOS DE SAÚDE PÚBLICA (ENSP. IMPRESSO)	300	2,11
UFRGS	SOCIOLOGIA	OPINIÃO PÚBLICA (UNICAMP. IMPRESSO)	300	2,11
UFSM	CIÊNCIAS SOCIAIS	ILHA. REVISTA DE ANTROPOLOGIA (FLORIANÓPOLIS)	360	6,40
UFSM	CIÊNCIAS SOCIAIS	ESTUDOS SOCIEDADE E AGRICULTURA (ONLINE)	360	6,40
UFSM	CIÊNCIAS SOCIAIS	CADERNOS DE PESQUISA (FUNDAÇÃO CARLOS CHAGAS. ON	300	5,33
UFSM	CIÊNCIAS SOCIAIS	CIÊNCIAS SOCIAIS UNISINOS	210	3,73
UFSM	CIÊNCIAS SOCIAIS	CADERNOS PAGU	200	3,56
UFSM	CIÊNCIAS SOCIAIS	REVISTA PÓS-CIENCIAS SOCIAIS	140	2,49
UFSM	CIÊNCIAS SOCIAIS	INTERAÇÃO	140	2,49

UFSM	CIÊNCIAS SOCIAIS	REDES REVISTA DO DESENVOLVIMENTO REGIONAL	100	1,78
UFSM	CIÊNCIAS SOCIAIS	INTERNATIONAL SOCIOLOGY (ONLINE)	100	1,78
UFSM	CIÊNCIAS SOCIAIS	CADERNOS DE SAÚDE PÚBLICA	100	1,78
UFPEL	SOCIOLOGIA	REVISTA DE ECONOMIA E SOCIOLOGIA RURAL (ONLINE)	500	9,48
UFPEL	SOCIOLOGIA	SIMBIÓTICA. REVISTA ELETRÔNICA	420	7,96
UFPEL	SOCIOLOGIA	NORUS - NOVOS RUMOS SOCIOLÓGICOS	350	6,64
UFPEL	SOCIOLOGIA	SOCIOLOGIAS (UFRGS)	300	5,69
UFPEL	SOCIOLOGIA	SOCIOLOGIA & ANTROPOLOGIA	270	5,12
UFPEL	SOCIOLOGIA	REVISTA GRIFOS	140	2,65
UFPEL	SOCIOLOGIA	REVISTA ELETRÔNICA INTERAÇÕES SOCIAIS	120	2,27
UFPEL	SOCIOLOGIA	TEMPO SOCIAL (ONLINE)	100	1,90
UFPEL	SOCIOLOGIA	REVISTA MEXICANA DE SOCIOLOGIA	100	1,90
UFPEL	SOCIOLOGIA	ARCHIVOS ANALÍTICOS DE POLÍTICAS EDUCATIVAS / EDUCAT	100	1,90
PUCRS	SOC & CP	CIVITAS - REVISTA DE CIÊNCIAS SOCIAIS (ONLINE)	300	3,79
PUCRS	SOC & CP	REVISTA BRASILEIRA DE CIÊNCIA POLÍTICA	300	3,79
PUCRS	SOC & CP	REVISTA BRASILEIRA DE CIÊNCIAS CRIMINAIS	200	2,53
PUCRS	SOC & CP	CIÊNCIA & SAÚDE COLETIVA	200	2,53
PUCRS	SOC & CP	REVISTA BRASILEIRA DE CIÊNCIAS SOCIAIS (ONLINE)	200	2,53
PUCRS	SOC & CP	SOCIOLOGIAS (UFRGS)	200	2,53
PUCRS	SOC & CP	EDUCAÇÃO (PUCRS)	200	2,53
PUCRS	SOC & CP	BRAZILIAN POLITICAL SCIENCE REVIEW	200	2,53
PUCRS	SOC & CP	REVISTA DIREITO GV (ONLINE)	200	2,53
PUCRS	SOC & CP	TEXTOS & CONTEXTOS (PORTO ALEGRE)	180	2,27
UFMT	SOCIOLOGIA	REVISTA GEOARAGUAIA	140	4,10
UFMT	SOCIOLOGIA	SIMBIÓTICA. REVISTA ELETRÔNICA	140	4,10
UFMT	SOCIOLOGIA	HUMANIDADES & INOVAÇÃO	140	4,10
UFMT	SOCIOLOGIA	REVISTA LATINOAMERICANA DE ESTUDIOS SOBRE CUERPOS,	120	3,51
UFMT	SOCIOLOGIA	AFLUENTE - REVISTA DE LETRAS E LINGUÍSTICA	120	3,51
UFMT	SOCIOLOGIA	DEBATE FEMINISTA	100	2,93
UFMT	SOCIOLOGIA	O SOCIAL EM QUESTÃO	100	2,93
UFMT	SOCIOLOGIA	TRABAJO Y SOCIEDAD	100	2,93
UFMT	SOCIOLOGIA	CURRÍCULO SEM FRONTEIRAS	100	2,93
UFMT	SOCIOLOGIA	CIÊNCIA E SAÚDE COLETIVA (IMPRESSO)	100	2,93
UFGD	SOCIOLOGIA	LATIN AMERICAN PERSPECTIVES	300	8,16
UFGD	SOCIOLOGIA	AMÉRICA LATINA HOY	300	8,16
UFGD	SOCIOLOGIA	PRACS: REVISTA ELETRÔNICA DE HUMANIDADES DO CURSO	210	5,71
UFGD	SOCIOLOGIA	ANUARIO LATINOAMERICANO	180	4,90
UFGD	SOCIOLOGIA	REVISTA DE ESTUDOS E PESQUISAS SOBRE AS AMÉRICAS	140	3,81
UFGD	SOCIOLOGIA	REVISTA BRASILEIRA ESTUDOS POLITICOS	120	3,27
UFGD	SOCIOLOGIA	TEMPO SOCIAL (USP. IMPRESSO)	100	2,72
UFGD	SOCIOLOGIA	PSICOLOGIA: TEORIA E PESQUISA (BRASÍLIA. ONLINE)	100	2,72
UFGD	SOCIOLOGIA	ESTUDOS AVANÇADOS (USP)	100	2,72
UFGD	SOCIOLOGIA	PSICOLOGIA EM ESTUDO (ONLINE)	100	2,72
UFG	SOCIOLOGIA	CONTEMPORÂNEA (ONLINE)	270	6,07
UFG	SOCIOLOGIA	REVISTA DE ESTUDIOS SOCIALES (EN LINEA)	200	4,49
UFG	SOCIOLOGIA	CIVITAS - REVISTA DE CIÊNCIAS SOCIAIS (ONLINE)	200	4,49
UFG	SOCIOLOGIA	REVISTA BRASILEIRA DE ESTUDOS URBANOS E REGIONAIS	200	4,49
UFG	SOCIOLOGIA	REVISTA BRASILEIRA DE CIÊNCIAS AMBIENTAIS (IMPRESSA)	140	3,15
UFG	SOCIOLOGIA	ACENO - REVISTA DE ANTROPOLOGIA DO CENTRO-OESTE	140	3,15
UFG	SOCIOLOGIA	REVISTA DA ANPEGE	100	2,25
UFG	SOCIOLOGIA	CADERNOS PAGU	100	2,25
UFG	SOCIOLOGIA	ANTIPODA REVISTA DE ANTROPOLOGIA Y ARQUEOLOGIA	100	2,25
UFG	SOCIOLOGIA	LINHAS CRÍTICAS (ONLINE)	100	2,25
UNB	SOCIOLOGIA	REVISTA SOCIEDADE E ESTADO	2100	16,30
UNB	SOCIOLOGIA	EDUCAÇÃO & SOCIEDADE	600	4,66
UNB	SOCIOLOGIA	REVISTA BRASILEIRA DE CIÊNCIAS SOCIAIS (ONLINE)	400	3,11
UNB	SOCIOLOGIA	SOCIOLOGIAS (UFRGS)	400	3,11
UNB	SOCIOLOGIA	CIÊNCIA E CULTURA	300	2,33
UNB	SOCIOLOGIA	CONTEMPORÂNEA (ONLINE)	270	2,10
UNB	SOCIOLOGIA	REVISTA BRASILEIRA DE SOCIOLOGIA SBS (ONLINE)	270	2,10
UNB	SOCIOLOGIA	ESTUDOS DE SOCIOLOGIA	240	1,86
UNB	SOCIOLOGIA	BIOLOGICAL CONSERVATION	200	1,55
UNB	SOCIOLOGIA	TEMPO SOCIAL (USP. IMPRESSO)	200	1,55

UNB	ESTUDOS COMPARADOS	REVISTA DE ESTUDOS E PESQUISAS SOBRE AS AMÉRICAS	350	5,47
UNB	ESTUDOS COMPARADOS	BOLETIM DO MUSEU PARAENSE EMÍLIO GOELDI. SÉRIE CIÊNC	200	3,13
UNB	ESTUDOS COMPARADOS	REMHU (BRASÍLIA)	200	3,13
UNB	ESTUDOS COMPARADOS	CADERNO CRH (UFBA. IMPRESSO)	200	3,13
UNB	ESTUDOS COMPARADOS	SEXUALIDAD, SALUD Y SOCIEDAD (RIO DE JANEIRO)	200	3,13
UNB	ESTUDOS COMPARADOS	PHYSIS [ON LINE]	140	2,19
UNB	ESTUDOS COMPARADOS	REVISTA PÓS-CIENCIAS SOCIAIS	140	2,19
UNB	ESTUDOS COMPARADOS	REVISTA BRASILEIRA DE POLÍTICA INTERNACIONAL (ONLINE)	100	1,56
UNB	ESTUDOS COMPARADOS	CAMBRIDGE JOURNAL OF ECONOMICS	100	1,56
UNB	ESTUDOS COMPARADOS	ESTUDIOS INTERNACIONALES (SANTIAGO)	100	1,56

**CAPES - ÁREA DE SOCIOLOGIA (AVALIAÇÃO QUADRIENAL 2021-2024)**

**2.4.3 Produção intelectual total em periódicos e distribuição no NDP**

SIGLA	PROGRAMA	NÍVEL	2.4.3.1 (50%) Produção	2.4.3.2 (50%) Distribuição	CONCEITO
UFRJ	SOC & ANT	ME/DO	MB	MB	MB
UFF	SOCIOLOGIA	ME/DO	MB	MB	MB
UFSCAR	SOCIOLOGIA	ME/DO	MB	MB	MB
UNICAMP-SOC	SOCIOLOGIA	ME/DO	MB	MB	MB
PUCRS	CIÊNCIAS SOCIAIS	ME/DO	MB	MB	MB
UNB-SOC	SOCIOLOGIA	ME/DO	MB	MB	MB
UERJ-SOC	SOCIOLOGIA	ME/DO	MB	MB	MB
UFRRJ-CPDA	CPDA	ME/DO	B	MB	MB
UERJ-CS	CIÊNCIAS SOCIAIS	ME/DO	B	MB	MB
UCAM	SOCIOLOGIA POLÍTICA	ME	B	MB	MB
UFC	SOCIOLOGIA	ME/DO	B	MB	MB
UFRGS	SOCIOLOGIA	ME/DO	MB	B	MB
UFMG	SOCIOLOGIA	ME/DO	MB	B	MB
UFRN	CIÊNCIAS SOCIAIS	ME/DO	MB	B	MB
UNESP-ARA	CIÊNCIAS SOCIAIS	ME/DO	MB	B	MB
UFPR	SOCIOLOGIA	ME/DO	MB	B	MB
UEL	SOCIOLOGIA	ME/DO	MB	B	MB
UFPEL	SOCIOLOGIA	ME/DO	MB	B	MB
UFAM	SOCIOLOGIA	ME	R	MB	B
UECE	SOCIOLOGIA	ME/DO	MB	R	B
UFPB-JP	SOCIOLOGIA	ME/DO	MB	R	B
UFSC	SOC & C. POL	ME/DO	MB	R	B
UEM	CIÊNCIAS SOCIAIS	ME	B	B	B
UFPA	SOC & ANT	ME/DO	B	B	B
UFMA-SOC	SOCIOLOGIA	ME	B	B	B
UFCG	CIÊNCIAS SOCIAIS	ME/DO	R	B	B
UFAL	SOCIOLOGIA	ME	B	R	B
UFS	SOCIOLOGIA	ME/DO	B	B	B
UFRRJ-CS	CIÊNCIAS SOCIAIS	ME/DO	B	B	B
UENF	SOCIOLOGIA POLÍTICA	ME/DO	B	B	B
UFJF	CIÊNCIAS SOCIAIS	ME/DO	B	B	B
UFU	CIÊNCIAS SOCIAIS	ME	B	B	B
PUC Minas	CIÊNCIAS SOCIAIS	ME/DO	R	B	B
USP	SOCIOLOGIA	ME/DO	B	B	B
UNICAMP-CS	CIÊNCIAS SOCIAIS	DO	B	R	B
PUC-SP	CIÊNCIAS SOCIAIS	ME/DO	B	B	B
UNIFESP	CIÊNCIAS SOCIAIS	ME/DO	B	B	B
UFSM	CIÊNCIAS SOCIAIS	ME/DO	B	R	B
UFMT	SOCIOLOGIA	ME	B	R	B
UFG	SOCIOLOGIA	ME	B	B	B
UNB-ECA	ESTUDOS COMPARADOS	ME/DO	B	R	B
UFBA	CIÊNCIAS SOCIAIS	ME/DO	R	B	B
UFMA-CS	CIÊNCIAS SOCIAIS	ME/DO	B	F	R
UFPE	SOCIOLOGIA	ME/DO	F	R	R
UFRB	CIÊNCIAS SOCIAIS	ME	R	F	R
UFES	CIÊNCIAS SOCIAIS	ME/DO	R	F	R
PUC-RIO	SOC & C. POL	ME/DO	F	B	R
UNESP-MAR	CIÊNCIAS SOCIAIS	ME/DO	F	R	R
UFGD	SOCIOLOGIA	ME	R	F	R
UFPI	SOCIOLOGIA	ME	F	F	F
UFRPE	CIÊNCIAS SOCIAIS	ME	F	F	F

**CAPES - ÁREA DE SOCIOLOGIA (AVALIAÇÃO QUADRIENAL 2021-2024)**

**2.4.3.1 Produção média ponderada de publicação de artigos completos dos docentes permanentes**

<b>SIGLA</b>	<b>PPG</b>	<b>DOCENTES x ANOS</b>	<b>LICENÇAS x ANOS</b>	<b>DOCENTES AJUSTADO</b>	<b>PONTUAÇÃO</b>	<b>PENALIZAÇÃO (Periódico &gt; 20%)</b>	<b>PONTUAÇÃO AJUSTADA</b>	<b>MÉDIA</b>	<b>CONCEITO</b>
UFSC	SOC. & CP	97	3	94	16850	0	16850	179,26	MB
UECE	SOCIOLOGIA	70	0	71	12240	0	12240	172,39	MB
PUCRS	SOC. & CP	48	0	48	7920	0	7920	165,00	MB
UFRGS	SOCIOLOGIA	100	7	93	14250	0	14250	153,23	MB
UNESP-ARA	CIÊNCIAS SOCIAIS	77	2	75	11435	0	11435	152,47	MB
UEL	SOCIOLOGIA	52	2	50	7545	0	7545	150,90	MB
UFPB-JP	SOCIOLOGIA	65	3	62	9260	0	9260	149,35	MB
UNB-SOC	SOCIOLOGIA	89	0	89	12880	0	12880	144,72	MB
UFMG	SOCIOLOGIA	69	0	69	9680	0	9680	140,29	MB
UERJ-SOC	SOCIOLOGIA	56	3	53	7415	0	7415	139,91	MB
UFPR	SOCIOLOGIA	81	0	81	11175	0	11175	137,96	MB
UFRN	CIÊNCIAS SOCIAIS	63	0	63	8050	0	8050	127,78	MB
UFRJ	SOC. & ANT	114	0	114	14375	0	14375	126,10	MB
UNICAMP-SOC	SOCIOLOGIA	62	0	62	7490	0	7490	120,81	MB
UFF	SOCIOLOGIA	62	4	58	6835	0	6835	117,84	MB
UFSCAR	SOCIOLOGIA	76	0	76	8950	0	8950	117,76	MB
UFPEL	SOCIOLOGIA	49	3	46	5275	0	5275	114,67	MB
UFJF	CIÊNCIAS SOCIAIS	71	0	71	7950	0	7950	111,97	B
UFMA-SOC	SOCIOLOGIA	57	0	57	6150	0	6150	107,89	B
UFAL	SOCIOLOGIA	50	0	50	5180	0	5180	103,60	B
UENF	SOCIOLOGIA POLÍTICA	73	0	73	7430	0	7430	101,78	B
PUC-SP	CIÊNCIAS SOCIAIS	62	0	62	6130	0	6130	98,87	B
UFPA	SOC. & ANT	97	0	100	9820	0	9820	98,20	B
UERJ-CS	CIÊNCIAS SOCIAIS	97	1	96	9375	0	9375	97,66	B
UFRRJ-CPDA	CPDA	80	0	80	7805	0	7805	97,56	B
UCAM	SOCIOLOGIA POLÍTICA	45	1	49	4775	0	4775	97,45	B
UEM	CIÊNCIAS SOCIAIS	58	0	58	5555	0	5555	95,78	B

UNICAMP-CS	CIÊNCIAS SOCIAIS	151	0	151	14265	0	14265	94,47	B
UFMA-CS	CIÊNCIAS SOCIAIS	53	0	54	5330	334	4996	92,52	B
UFG	SOCIOLOGIA	49	0	49	4510	0	4510	92,04	B
UNIFESP	CIÊNCIAS SOCIAIS	108	0	108	9885	0	9885	91,53	B
USP	SOCIOLOGIA	105	2	103	9375	0	9375	91,02	B
UFSM	CIÊNCIAS SOCIAIS	66	4	62	5625	0	5625	90,73	B
UFRRJ-CS	CIÊNCIAS SOCIAIS	101	5	96	8535	0	8535	88,91	B
UFC	SOCIOLOGIA	76	0	76	6720	0	6720	88,42	B
UFU	CIÊNCIAS SOCIAIS	72	0	72	6270	0	6270	87,08	B
UFS	SOCIOLOGIA	50	2	50	4280	0	4280	85,60	B
UNB-ECA	ECA	70	0	78	6395	0	6395	81,99	B
UFMT	SOCIOLOGIA	43	1	42	3415	0	3415	81,31	B
UFRB	CIÊNCIAS SOCIAIS	57	3	54	4380	0	4380	81,11	R
PUC Minas	CIÊNCIAS SOCIAIS	49	0	49	3960	0	3960	80,82	R
UFES	CIÊNCIAS SOCIAIS	74	4	70	5650	0	5650	80,71	R
UFBA	CIÊNCIAS SOCIAIS	99	5	102	8155	0	8155	79,95	R
UFGD	SOCIOLOGIA	49	0	50	3780	0	3780	75,60	R
UFCG	CIÊNCIAS SOCIAIS	65	0	65	4775	0	4775	73,46	R
UFAM	SOCIOLOGIA	12	0	12	885	33	852	71,00	R
UFPE	SOCIOLOGIA	69	0	74	4705	0	4705	63,58	F
UNESP-MAR	CIÊNCIAS SOCIAIS	87	0	87	5465	0	5465	62,82	F
PUC-RIO	CIÊNCIAS SOCIAIS	49	0	49	2665	0	2665	54,39	F
UFPI	SOCIOLOGIA	60	0	60	2995	0	2995	49,92	F
UFRPE	CIÊNCIAS SOCIAIS	14	1	13	440	12	428	32,92	F

MED = 97,45

DP = 32,38

1/2 DP = 16,19

MED + 1/2 DP = 113,64

MED - 1/2 DP = 81,26

MED -1 DP = 65,07

**Critério de Avaliação:**

5. Muito Bom  $\geq 113,64$

4. Bom =  $81,26 \leq \text{score} < 113,64$

3. Regular =  $65,07 \leq \text{score} < 81,26$

2. Fraco =  $< 65,07$

1. Insuficiente = **Ausência de Informação**

CAPES - ÁREA DE SOCIOLOGIA (AVALIAÇÃO QUADRIENAL 2021-2024)

2.4.3.2 Distribuição equilibrada da pontuação da produção em periódicos dos DP

SIGLA	PPG	% PONTUAÇÃO 75% MENOS PRODUTIVOS EM RELAÇÃO AO TOTAL	CONCEITO
PUCRS	SOC. & CP	49,75	MB
UFAM	SOCIOLOGIA	49,15	MB
UERJ-SOC	SOCIOLOGIA	49,02	MB
UCAM	SOCIOLOGIA POLÍTICA	47,28	MB
UFSCAR	SOCIOLOGIA	46,37	MB
UFRRJ-CPDA	CPDA	43,75	MB
UNB-SOC	SOCIOLOGIA	41,46	MB
UFF	SOCIOLOGIA	41,01	MB
UFRJ	SOC. & ANT	40,31	MB
UNICAMP-SOC	SOCIOLOGIA	38,79	MB
UERJ-CS	CIÊNCIAS SOCIAIS	38,77	MB
UFC	SOCIOLOGIA	38,24	MB
UFRGS	SOCIOLOGIA	37,93	B
UEM	CIÊNCIAS SOCIAIS	37,62	B
UNESP-ARA	CIÊNCIAS SOCIAIS	36,84	B
UFPR	SOCIOLOGIA	36,55	B
UFS	SOCIOLOGIA	35,51	B
UNIFESP	CIÊNCIAS SOCIAIS	35,51	B
UFJF	CIÊNCIAS SOCIAIS	35,47	B
UEL	SOCIOLOGIA	35,46	B
UFRN	CIÊNCIAS SOCIAIS	35,40	B
PUC-SP	CIÊNCIAS SOCIAIS	35,40	B
UFPA	SOC. & ANT	34,93	B
USP	SOCIOLOGIA	34,30	B
UFMG	SOCIOLOGIA	34,30	B
UFCG	CIÊNCIAS SOCIAIS	34,03	B
UFG	SOCIOLOGIA	33,70	B
UENF	SOCIOLOGIA POLÍTICA	32,77	B
UFU	CIÊNCIAS SOCIAIS	31,90	B
PUC Minas	CIÊNCIAS SOCIAIS	31,69	B
UFRRJ-CS	CIÊNCIAS SOCIAIS	31,56	B
UFPEL	SOCIOLOGIA	31,34	B
UFMA-SOC	SOCIOLOGIA	31,22	B
PUC-RIO	CIÊNCIAS SOCIAIS	31,14	B
UFBA	CIÊNCIAS SOCIAIS	29,94	B
UFMT	SOCIOLOGIA	29,77	R
UFAL	SOCIOLOGIA	29,34	R
UFPB-JP	SOCIOLOGIA	29,33	R
UFSC	SOC. & CP	29,24	R
UNICAMP-CS	CIÊNCIAS SOCIAIS	28,46	R
UNB	ECA	28,38	R
UNESP-MAR	CIÊNCIAS SOCIAIS	27,54	R
UECE	SOCIOLOGIA	27,33	R
UFSM	CIÊNCIAS SOCIAIS	27,28	R
UFPE	SOCIOLOGIA	26,25	R
UFES	CIÊNCIAS SOCIAIS	25,43	R
UFMA-CS	CIÊNCIAS SOCIAIS	24,20	R
UFRB	CIÊNCIAS SOCIAIS	20,54	R
UFRPE	CIÊNCIAS SOCIAIS	20,45	R
UFPI	SOCIOLOGIA	14,36	R
UFGD	SOCIOLOGIA	5,42	R

MED = 34,03

DP = 8,37

1/2 DP = 4,19

MED + 1/2 DP = 38,22

MED - 1/2 DP = 29,85

**Critério de Avaliação:**

Muito Bom:  $\geq 38,22$

Bom:  $29,85 \leq \text{score} < 38,22$

Regular:  $< 29,85$

**CAPES - ÁREA DE SOCIOLOGIA (AVALIAÇÃO QUADRIENAL 2021-2024)**

**2.5 Qualidade e envolvimento do corpo docente em relação às atividades de formação no programa**

<b>SIGLA</b>	<b>PROGRAMA</b>	<b>NÍVEL</b>	<b>2.5.1 Docência e Projetos (50%)</b>	<b>2.5.2 Distribuição orientações (50%)</b>	<b>CONCEITO</b>
UFPA	SOC & ANT	ME/DO	MB	MB	MB
UFMA-CS	CIÊNCIAS SOCIAIS	ME/DO	MB	MB	MB
UFMA-SOC	SOCIOLOGIA	ME	MB	B	MB
UFPI	SOCIOLOGIA	ME	MB	MB	MB
UFC	SOCIOLOGIA	ME/DO	MB	MB	MB
UECE	SOCIOLOGIA	ME/DO	MB	MB	MB
UFRN	CIÊNCIAS SOCIAIS	ME/DO	MB	MB	MB
UFPB-JP	SOCIOLOGIA	ME/DO	MB	MB	MB
UFCG	CIÊNCIAS SOCIAIS	ME/DO	MB	MB	MB
UFPE	SOCIOLOGIA	ME/DO	MB	MB	MB
UFRPE	CIÊNCIAS SOCIAIS	ME	N/A	N/A	N/A
UFAL	SOCIOLOGIA	ME	MB	B	MB
UFS	SOCIOLOGIA	ME/DO	MB	MB	MB
UFBA	CIÊNCIAS SOCIAIS	ME/DO	MB	MB	MB
UFRB	CIÊNCIAS SOCIAIS	ME	MB	MB	MB
UFES	CIÊNCIAS SOCIAIS	ME/DO	MB	MB	MB
UFRJ	SOC & ANT	ME/DO	MB	MB	MB
UFRRJ-CPDA	CPDA	ME/DO	MB	MB	MB
UFRRJ-CS	CIÊNCIAS SOCIAIS	ME/DO	MB	MB	MB
UFF	SOCIOLOGIA	ME/DO	MB	MB	MB
UERJ-CS	CIÊNCIAS SOCIAIS	ME/DO	MB	MB	MB
UERJ-SOC	SOCIOLOGIA	ME/DO	MB	MB	MB
PUC-RIO	CIÊNCIAS SOCIAIS	ME/DO	MB	MB	MB
UCAM	SOCIOLOGIA POLÍTICA	ME	MB	MB	MB
UENF	SOCIOLOGIA POLÍTICA	ME/DO	MB	MB	MB
UFMG	SOCIOLOGIA	ME/DO	MB	MB	MB
UFJF	CIÊNCIAS SOCIAIS	ME/DO	MB	MB	MB
UFU	CIÊNCIAS SOCIAIS	ME	MB	B	MB
PUC Minas	CIÊNCIAS SOCIAIS	ME/DO	MB	MB	MB
UFSCAR	SOCIOLOGIA	ME/DO	MB	MB	MB
USP	SOCIOLOGIA	ME/DO	MB	MB	MB
UNICAMP-SOC	SOCIOLOGIA	ME/DO	MB	MB	MB
UNICAMP-CS	CIÊNCIAS SOCIAIS	DO	MB	MB	MB
UNESP-ARAR	CIÊNCIAS SOCIAIS	ME/DO	MB	MB	MB
UNESP-MAR	CIÊNCIAS SOCIAIS	ME/DO	MB	MB	MB
PUC-SP	CIÊNCIAS SOCIAIS	ME/DO	MB	MB	MB
UNIFESP	CIÊNCIAS SOCIAIS	ME/DO	MB	MB	MB
UFPR	SOCIOLOGIA	ME/DO	MB	MB	MB
UEL	SOCIOLOGIA	ME/DO	MB	MB	MB
UEM	CIÊNCIAS SOCIAIS	ME	MB	MB	MB
UFSC	SOC & C. POL	ME/DO	MB	MB	MB
UFRGS	SOCIOLOGIA	ME/DO	MB	MB	MB
UFSM	CIÊNCIAS SOCIAIS	ME/DO	MB	MB	MB
UFPEL	SOCIOLOGIA	ME/DO	MB	MB	MB
PUCRS	SOC & C. POL	ME/DO	MB	MB	MB
UFMT	SOCIOLOGIA	ME	MB	MB	MB
UFGD	SOCIOLOGIA	ME	MB	B	MB
UFG	SOCIOLOGIA	ME	MB	MB	MB
UNB-SOC	SOCIOLOGIA	ME/DO	MB	MB	MB
UNB-ECA	ESTUDOS COMPARADOS	ME/DO	MB	MB	MB
UFAM	SOCIOLOGIA	ME	N/A	N/A	N/A

CAPES - ÁREA DE SOCIOLOGIA (AVALIAÇÃO QUADRIENAL 2021-2024)

2.5.1 Participação dos docentes permanentes do Programa nas atividades de docência (pós-graduação) e em projetos de pesquisa

SIGLA	PROGRAMA	DP (Soma 2021-2024) (V1)	DP a partir de 2024 (V2)*	DP em apenas 1 ano (exceto 2024) (V3)**	T = V2+V3***	DP com apenas 1 ano de docência e e pesquisa no quadriênio (oposto) (V4)	DP com licença maternidade (V5)****	DP com pesquisa e docência ao menos 2 anos (numerador)	DP total excluindo T e licença maternidade (denominador)	Indicador = V1-V2-V3-V4/ V1- V2-V3-V5	CONCEITO
UFPI	SOCIOLOGIA	60	2	1	3	0		57	57	100%	MB
UFS	SOCIOLOGIA	50	0	0	0	0		50	50	100%	MB
UFRRJ-CS	CIÊNCIAS SOCIAIS	101	0	1	1	1	1	99	99	100%	MB
UCAM	SOCIOLOGIA POLÍTICA	45	3	0	3	0		42	42	100%	MB
UNICAMP-SO	SOCIOLOGIA	62	1	0	1	0		61	61	100%	MB
UFPEL	SOCIOLOGIA	49	1	0	1	0		48	48	100%	MB
PUCRS	SOC & C. POL	48	0	1	1	0		47	47	100%	MB
UNB-SOC	SOCIOLOGIA	89	0	2	2	1		86	87	99%	MB
UFRRJ-CPDA	CPDA	80	1	2	3	1		76	77	99%	MB
UFES	CIÊNCIAS SOCIAIS	74	1	0	1	1		72	73	99%	MB
UENF	SOCIOLOGIA POLÍTICA	73	0	3	3	1		69	70	99%	MB
UFMG	SOCIOLOGIA	69	2	0	2	1		66	67	99%	MB
UFPB-JP	SOCIOLOGIA	65	0	0	0	1		64	65	98%	MB
UFSM	CIÊNCIAS SOCIAIS	66	1	0	1	1		64	65	98%	MB
UFF	SOCIOLOGIA	62	0	0	0	1		61	62	98%	MB
UFRB	CIÊNCIAS SOCIAIS	57	1	0	1	1		55	56	98%	MB
UFMA-CS	CIÊNCIAS SOCIAIS	53	0	0	0	1		52	53	98%	MB
UERJ-CS	CIÊNCIAS SOCIAIS	97	0	1	1	2		94	96	98%	MB
UNESP-MAR	CIÊNCIAS SOCIAIS	87	0	1	1	2		84	86	98%	MB
UFC	SOCIOLOGIA	76	0	0	0	2		74	76	97%	MB
UNB-ECA	ESTUDOS COMPARADOS	70	2	0	2	2		66	68	97%	MB
UFRGS	SOCIOLOGIA	100	2	0	2	3		95	98	97%	MB
UFCG	CIÊNCIAS SOCIAIS	65	0	0	0	2		63	65	97%	MB
UFPA	SOC & ANT	97	0	1	1	3		93	96	97%	MB
PUC-SP	CIÊNCIAS SOCIAIS	62	0	1	1	2		59	61	97%	MB

UFPR	SOCIOLOGIA	81	0	1	1	3		77	80	96%	MB
UEL	SOCIOLOGIA	52	0	0	0	2		50	52	96%	MB
PUC Minas	CIÊNCIAS SOCIAIS	49	0	0	0	2		47	49	96%	MB
UFPE	SOCIOLOGIA	69	0	1	1	3		65	68	96%	MB
UNICAMP-CS	CIÊNCIAS SOCIAIS	151	2	5	7	7		137	144	95%	MB
UFMT	SOCIOLOGIA	43	4	0	4	2		37	39	95%	MB
UFMA-SOC	SOCIOLOGIA	57	0	0	0	3		54	57	95%	MB
UNESP-ARA	CIÊNCIAS SOCIAIS	77	0	1	1	4		72	76	95%	MB
UFSC	SOC & C. POL	97	1	2	3	5		89	94	95%	MB
UERJ-SOC	SOCIOLOGIA	56	0	0	0	3		53	56	95%	MB
UECE	SOCIOLOGIA	70	3	0	3	4		63	67	94%	MB
UFAL	SOCIOLOGIA	50	0	1	1	3		46	49	94%	MB
UFRJ	SOC & ANT	114	0	0	0	7		107	114	94%	MB
UFBA	CIÊNCIAS SOCIAIS	99	0	4	4	8	2	87	93	94%	MB
UFRN	CIÊNCIAS SOCIAIS	63	0	4	4	4		55	59	93%	MB
UFSCAR	SOCIOLOGIA	76	0	3	3	5		68	73	93%	MB
UEM	CIÊNCIAS SOCIAIS	58	2	1	3	4		51	55	93%	MB
UFJF	CIÊNCIAS SOCIAIS	71	1	2	3	5		63	68	93%	MB
USP	SOCIOLOGIA	105	0	1	1	10	2	94	102	92%	MB
UNIFESP	CIÊNCIAS SOCIAIS	108	0	0	0	9		99	108	92%	MB
UFG	SOCIOLOGIA	49	0	0	0	5		44	49	90%	MB
UFGD	SOCIOLOGIA	49	0	1	1	5		43	48	90%	MB
PUC-RIO	CIÊNCIAS SOCIAIS	49	3	2	5	5		39	44	89%	MB
UFU	CIÊNCIAS SOCIAIS	72	0	0	0	14		58	72	81%	MB
UFAM	SOCIOLOGIA	12	12	0	12	N/A		N/A	N/A	N/A	N/A
UFRPE	CIÊNCIAS SOCIAIS	14	13	0	13	N/A		N/A	N/A	N/A	N/A

Critério de Avaliação: Porcentagem de Docentes que combinou atividades de docência e pesquisa (no programa) por dois anos ou mais durante o quadriênio (necessita ter as duas atividades no mesmo ano). Docentes ingressantes no último ano do quadriênio não são contabilizados: MB:  $\geq 80\%$ ; B:  $\geq 70\%$  e  $\leq 79\%$ ; R:  $\leq 69\%$

\* Docentes credenciados como permanentes em 2024 não foram contabilizados.

\*\* Docentes que foram permanentes só uma vez no quadriênio não foram contabilizados em função do indicador calculado.

\*\*\* T = soma de docentes que se tornaram permanentes apenas em 2024 e que estavam como permanente somente um ano do quadriênio.

\*\*\*\* A docente em licença maternidade somente foi excluída do denominador quando não atendia o critério.

CAPES - ÁREA DE SOCIOLOGIA (AVALIAÇÃO QUADRIENAL 2021-2024)

2.5.2 Distribuição das orientações de teses e dissertações

SIGLA	PROGRAMA	NÍVEL	DP com ajuste aos critérios da área				DP com licença maternidade				DP excluindo licença maternidade (denominador)				DP sem orientação ativa por ano				DP com orientação ativa por ano (numerador)				Percentual (ponderado pelo corpo docente)*	CONCEITO
			2021	2022	2023	2024	2021	2022	2023	2024	2021	2022	2023	2024	2021	2022	2023	2024	2021	2022	2023	2024		
UFF	SOCIOLOGIA	ME/DO	15	15	16	16	1	1	1	1	14	14	15	15	0	0	1	0	15	15	15	16	100,0%	MB
UFESM	CIÊNCIAS SOCIAIS	ME/DO	16	16	17	18	3	1	1	1	13	15	16	17	1	0	1	1	15	16	16	17	100,0%	MB
UFRGS	SOCIOLOGIA	ME/DO	24	26	24	26	3	3	1	0	21	23	23	26	0	2	1	2	24	24	23	24	100,0%	MB
UERJ-SOC	SOCIOLOGIA	ME/DO	13	13	15	15	1	1	1	0	12	12	14	15	0	1	1	0	13	12	14	15	100,0%	MB
UFPEL	SOCIOLOGIA	ME/DO	13	12	12	13	0	1	1	1	13	11	11	12	1	0	0	2	12	12	12	11	100,0%	MB
UFPA	SOC & ANT	ME/DO	26	25	26	23	0	0	0	0	26	25	26	23	0	1	0	0	26	24	26	23	99,0%	MB
UFC	SOCIOLOGIA	ME/DO	19	19	19	19	0	0	0	0	19	19	19	19	0	1	0	0	19	18	19	19	98,7%	MB
UFRJ	SOC & ANT	ME/DO	26	26	31	31	0	0	0	0	26	26	31	31	0	1	1	0	26	25	30	31	98,2%	MB
UFS	SOCIOLOGIA	ME/DO	14	14	12	12	1	1	0	0	13	13	12	12	1	1	0	1	13	13	12	11	98,0%	MB
PUC Minas	CIÊNCIAS SOCIAIS	ME/DO	12	13	12	12	0	0	0	0	12	13	12	12	0	1	0	0	12	12	12	12	98,0%	MB
UFRRJ-CS	CIÊNCIAS SOCIAIS	ME/DO	26	25	25	25	0	1	2	2	26	24	23	23	1	2	2	2	25	23	23	23	97,9%	MB
UENF	SOCIOLOGIA POLÍTICA	ME/DO	20	17	18	18	0	0	0	0	20	17	18	18	2	0	0	0	18	17	18	18	97,3%	MB
UFES	CIÊNCIAS SOCIAIS	ME/DO	17	20	20	17	1	1	1	1	16	19	19	16	0	3	2	1	17	17	18	16	97,1%	MB
UFBA	CIÊNCIAS SOCIAIS	ME/DO	22	35	27	24	1	1	2	2	21	34	25	22	1	3	5	0	21	32	22	24	97,1%	MB
USP	SOCIOLOGIA	ME/DO	26	26	27	26	1	1	1	1	25	25	26	25	1	1	2	3	25	25	25	23	97,0%	MB
PUC-SP	CIÊNCIAS SOCIAIS	ME/DO	18	17	15	12	0	0	0	0	18	17	15	12	0	0	1	1	18	17	14	11	96,8%	MB
UFPB-JP	SOCIOLOGIA	ME/DO	16	14	14	14	1	1	1	0	15	13	13	14	3	2	0	0	13	12	14	14	96,4%	MB
UFRB	CIÊNCIAS SOCIAIS	ME	12	15	15	15	0	1	1	1	12	14	14	14	0	3	2	0	12	12	13	15	96,3%	MB
UFMG	SOCIOLOGIA	ME/DO	17	17	18	18	0	0	0	0	17	17	18	18	0	0	1	2	17	17	17	16	95,7%	MB
UCAM	SOCIOLOGIA POLÍTICA	ME	10	10	11	14	1	0	0	0	9	10	11	14	1	0	1	1	9	10	10	13	95,5%	MB
UNESP-MAR	CIÊNCIAS SOCIAIS	ME/DO	22	21	22	22	0	0	0	0	22	21	22	22	2	0	1	2	20	21	21	20	94,3%	MB
UNICAMP-CS	CIÊNCIAS SOCIAIS	DO	39	38	37	37	0	0	0	0	39	38	37	37	3	2	3	1	36	36	34	36	94,0%	MB
UFRRJ-CPDA	CPDA	ME/DO	20	19	20	21	0	0	0	0	20	19	20	21	1	0	4	0	19	19	16	21	93,8%	MB
UNB-SOC	SOCIOLOGIA	ME/DO	23	22	23	23	0	0	0	0	23	22	23	23	3	0	2	1	20	22	21	22	93,4%	MB
UECE	SOCIOLOGIA	ME/DO	17	17	19	20	0	0	0	0	17	17	19	20	0	0	2	3	17	17	17	17	93,2%	MB
UFPE	SOCIOLOGIA	ME/DO	16	16	21	19	0	0	0	0	16	16	21	19	0	0	3	2	16	16	18	17	93,1%	MB
UFMA-CS	CIÊNCIAS SOCIAIS	ME/DO	14	13	14	13	0	0	0	0	14	13	14	13	2	1	1	0	12	12	13	13	92,6%	MB

UERJ-CS	CIÊNCIAS SOCIAIS	ME/DO	23	24	25	25	2	1	0	0	21	23	25	25	3	3	3	1	20	21	22	24	92,6%	MB
UNICAMP-SO	SOCIOLOGIA	ME/DO	14	15	15	16	0	0	0	0	14	15	15	16	0	0	3	2	14	15	12	14	91,7%	MB
UNIFESP	CIÊNCIAS SOCIAIS	ME/DO	27	27	27	27	0	0	0	0	27	27	27	27	0	3	4	2	27	24	23	25	91,7%	MB
PUCRS	SOC & C. POL	ME/DO	12	12	12	12	0	0	0	0	12	12	12	12	2	2	0	0	10	10	12	12	91,7%	MB
UEL	SOCIOLOGIA	ME/DO	13	13	13	13	0	0	1	1	13	13	12	12	2	1	2	2	11	12	11	11	90,0%	MB
UNB-ECA	ECA	ME/DO	20	19	19	21	0	0	0	0	20	19	19	21	2	2	2	2	18	17	17	19	89,9%	MB
UFCG	CIÊNCIAS SOCIAIS	ME/DO	15	16	17	17	0	0	0	0	15	16	17	17	2	2	2	1	13	14	15	16	89,2%	MB
UEM	CIÊNCIAS SOCIAIS	ME	14	14	14	16	0	0	0	0	14	14	14	16	2	1	1	3	12	13	13	13	87,9%	MB
UFMT	SOCIOLOGIA	ME	10	10	10	13	0	0	1	1	10	10	9	12	1	2	1	3	9	8	9	10	87,8%	MB
UFG	SOCIOLOGIA	ME	12	12	13	12	0	0	0	0	12	12	13	12	2	1	3	0	10	11	10	12	87,8%	MB
UFSCAR	SOCIOLOGIA	ME/DO	22	19	19	17	0	0	0	0	22	19	19	17	4	3	2	1	18	16	17	16	87,0%	MB
UFSC	SOC & C. POL	ME/DO	21	25	24	25	0	1	1	1	21	24	23	24	2	5	4	4	19	20	20	21	87,0%	MB
UFPR	SOCIOLOGIA	ME/DO	19	20	21	21	0	0	0	0	19	20	21	21	1	2	5	3	18	18	16	18	86,4%	MB
UNESP-ARA	CIÊNCIAS SOCIAIS	ME/DO	20	19	19	19	0	0	1	1	20	19	18	18	8	0	2	3	12	19	17	16	85,3%	MB
UFPI	SOCIOLOGIA	ME	15	14	15	16	0	0	0	0	15	14	15	16	3	2	3	1	12	12	12	15	85,0%	MB
UFJF	CIÊNCIAS SOCIAIS	ME/DO	18	18	18	18	0	0	0	0	18	18	18	18	1	3	4	3	17	15	14	15	84,7%	MB
UFRN	CIÊNCIAS SOCIAIS	ME/DO	16	17	15	15	0	0	0	0	16	17	15	15	2	6	2	1	14	11	13	14	82,5%	MB
PUC-RIO	CIÊNCIAS SOCIAIS	ME/DO	12	12	12	13	0	0	0	0	12	12	12	13	1	3	2	3	11	9	10	10	81,6%	MB
UFMA-SOC	SOCIOLOGIA	ME	13	14	16	14	0	0	0	0	13	14	16	14	4	4	4	1	9	10	12	13	77,2%	B
UFGD	SOCIOLOGIA	ME	12	11	13	13	0	0	0	0	12	11	13	13	5	4	0	3	7	7	13	10	75,5%	B
UFU	CIÊNCIAS SOCIAIS	ME	17	18	19	19	0	0	0	0	17	18	19	19	4	6	5	5	13	12	14	14	72,6%	B
UFAL	SOCIOLOGIA	ME	13	13	12	12	0	0	0	0	13	13	12	12	4	4	3	3	9	9	9	9	72,0%	B
UFRPE	CIÊNCIAS SOCIAIS	ME				14				1				13				1				13	100,0%	N/A
UFAM	SOCIOLOGIA	ME				12				0				12				6				6	50,0%	N/A

Critério de Avaliação: Porcentagem de docentes permanentes com orientação ativa por ano: Muito Bom:  $\geq 80\%$ ; Bom:  $\geq 60\%$  e  $\leq 79\%$ ; Regular:  $< 60\%$

CAPES - ÁREA DE SOCIOLOGIA (AVALIAÇÃO QUADRIENAL 2021-2024)

3.1 Impacto e caráter inovador da produção intelectual

SIGLA	PPG	PONTUAÇÃO 4 MELHORES	DOCENTES x ANOS	LICENÇAS x ANOS	CORREÇÃO REGRAS ÁREA	DENOMINADOR AJUSTADO	3.1.1 MÉDIA 4 MELHORES	3.1.2 AMOSTRA LIVROS	3.1.1 PAD. ARTIGOS (70%)	3.1.2 PAD. LIVROS (30%)	MÉDIA PONDERADA	ATUAÇÃO GRADUAÇÃO DOCÊNCIA	ATUAÇÃO GRADUAÇÃO TCC/IC	BONIFICAÇÃO ATUAÇÃO GRADUAÇÃO	MÉDIA FINAL	CONCEITO
UFRGS	SOCIOLOGIA	8020	100	7	0	93	86,24	47,33	0,882	0,919	0,893	0,806	0,684	sim	1,072	MB
UNB-SOC	SOCIOLOGIA	7585	89	0	0	89	85,22	47,85	0,867	0,943	0,890	0,788	0,776	sim	1,068	MB
PUCRS	SOC. & CP	4370	48	0	0	48	91,04	42,02	0,955	0,678	0,871	1,000	0,854	sim	1,046	MB
UFF	SOCIOLOGIA	4805	62	4	0	58	82,84	47,48	0,831	0,926	0,860	0,855	0,774	sim	1,032	MB
UEL	SOCIOLOGIA	4045	52	2	0	50	80,90	47,92	0,802	0,946	0,845	0,712	0,596	sim	1,014	MB
UNESP-ARA	CIÊNCIAS SOCIAIS	6020	77	2	0	75	80,27	48,29	0,792	0,963	0,843	0,831	0,831	sim	1,012	MB
UERJ-SOC	SOCIOLOGIA	4985	56	3	0	53	94,06	49,10	1,000	1,000	1,000	0,500	0,107		1,000	MB
UFSCAR	SOCIOLOGIA	6030	76	0	0	76	79,34	47,98	0,778	0,949	0,829	0,647	0,676	sim	0,995	MB
UNICAMP-SOC	SOCIOLOGIA	4780	62	0	0	62	77,10	48,49	0,744	0,972	0,813	0,852	0,574	sim	0,975	MB
UFRJ	SOC. & ANT	9290	114	0	0	114	81,49	44,52	0,811	0,791	0,805	0,640	0,579	sim	0,966	MB
UFPB-JP	SOCIOLOGIA	4610	65	3	0	62	74,35	48,49	0,703	0,972	0,784	0,938	0,831	sim	0,941	MB
UFPR	SOCIOLOGIA	6230	81	0	0	81	76,91	44,39	0,742	0,786	0,755	0,852	0,738	sim	0,906	MB
UFMG	SOCIOLOGIA	5500	69	0	0	69	79,71	41,88	0,784	0,671	0,750	0,826	0,362	sim	0,900	MB
UFG	SOCIOLOGIA	3440	49	0	0	49	70,20	48,62	0,641	0,978	0,742	0,959	0,918	sim	0,890	B
USP	SOCIOLOGIA	7125	105	2	0	103	69,17	48,50	0,625	0,973	0,729	0,934	0,697	sim	0,875	B
UFRN	CIÊNCIAS SOCIAIS	4260	63	0	0	63	67,62	48,20	0,602	0,959	0,709	0,932	0,847	sim	0,851	B
UERJ-CS	CIÊNCIAS SOCIAIS	6985	97	1	0	96	72,76	43,93	0,679	0,765	0,705	0,753	0,608	sim	0,846	B
UFSC	SOC. & CP	6415	97	3	0	94	68,24	47,23	0,611	0,915	0,702	0,845	0,567	sim	0,843	B
PUC Minas	CIÊNCIAS SOCIAIS	3280	49	0	0	49	66,94	48,00	0,591	0,950	0,699	0,918	0,388	sim	0,839	B
UFMA-SOC	SOCIOLOGIA	3770	57	0	0	57	66,14	46,81	0,579	0,896	0,674	0,947	0,930	sim	0,809	B
UFPA	SOC. & ANT	6270	97	0	3	100	62,70	49,02	0,528	0,996	0,668	0,608	0,485	sim	0,802	B
UFS	SOCIOLOGIA	3520	50	2	2	50	70,40	43,02	0,644	0,723	0,667	0,977	0,614	sim	0,801	B
UECE	SOCIOLOGIA	4755	70	0	1	71	66,97	45,20	0,592	0,822	0,661	0,583	0,483	sim	0,793	B
UEM	CIÊNCIAS SOCIAIS	3960	58	0	0	58	68,28	43,93	0,612	0,765	0,657	0,816	0,673	sim	0,789	B
UFRRJ-CS	CIÊNCIAS SOCIAIS	5940	101	5	0	96	61,88	48,47	0,515	0,971	0,652	0,960	0,861	sim	0,782	B
UFES	CIÊNCIAS SOCIAIS	4420	74	4	0	70	63,14	47,14	0,534	0,911	0,647	0,595	0,419	sim	0,777	B
PUC-SP	CIÊNCIAS SOCIAIS	3920	62	0	0	62	63,23	47,02	0,535	0,905	0,646	0,565	0,258	sim	0,776	B
UFRRJ-CPDA	CPDA	6175	80	0	0	80	77,19	35,75	0,746	0,392	0,640	0,803	0,697	sim	0,768	B
UENF	SOCIOLOGIA POLÍTICA	5050	73	0	0	73	69,18	40,92	0,625	0,628	0,626	0,904	0,658	sim	0,751	B
UNIFESP	CIÊNCIAS SOCIAIS	7110	108	0	0	108	65,83	43,12	0,575	0,728	0,621	0,870	0,630	sim	0,745	B
UFCEG	CIÊNCIAS SOCIAIS	3825	65	0	0	65	58,85	47,83	0,469	0,942	0,611	0,938	0,600	sim	0,734	B
UFJF	CIÊNCIAS SOCIAIS	4610	71	0	0	71	64,93	47,22	0,561	0,914	0,667	0,338	0,338		0,667	B
UFBA	CIÊNCIAS SOCIAIS	6020	99	5	8	102	59,02	48,50	0,472	0,973	0,622	0,469	0,469		0,622	R
UFPEL	SOCIOLOGIA	3000	49	3	0	46	65,22	35,83	0,565	0,396	0,515	0,857	0,429	sim	0,617	R
UFRB	CIÊNCIAS SOCIAIS	3650	57	3	0	54	67,59	33,33	0,601	0,282	0,505	0,807	0,632	sim	0,607	R
UFU	CIÊNCIAS SOCIAIS	4365	72	0	0	72	60,63	38,06	0,496	0,497	0,497	0,736	0,472	sim	0,596	R
UFC	SOCIOLOGIA	5400	76	0	0	76	71,05	36,77	0,653	0,439	0,589	0,474	0,316		0,589	R

UNICAMP-CS	CIÊNCIAS SOCIAIS	9025	151	0	0	151	59,77	38,17	0,483	0,502	0,489	0,543	0,343	sim	<b>0,587</b>	<b>R</b>
UCAM	SOCIOLOGIA POLÍTICA	3295	45	1	5	49	67,24	37,81	0,596	0,486	0,563	0,067	0,000		<b>0,563</b>	<b>R</b>
PUC-RIO	CIÊNCIAS SOCIAIS	2250	49	0	0	49	45,92	46,66	0,275	0,889	0,459	0,755	0,735	sim	<b>0,551</b>	<b>R</b>
UNB-CA	ESTUDOS COMPARADOS	3890	70	0	8	78	49,87	43,16	0,334	0,730	0,453	0,671	0,429	sim	<b>0,543</b>	<b>R</b>
UNESP-MARÍLIA	CIÊNCIAS SOCIAIS	4430	87	0	0	87	50,92	41,57	0,350	0,657	0,442	0,924	0,418	sim	<b>0,531</b>	<b>R</b>
UFMA-CS	CIÊNCIAS SOCIAIS	3150	53	0	1	54	58,33	35,78	0,462	0,393	0,441	0,830	0,717	sim	<b>0,529</b>	<b>R</b>
UFSM	CIÊNCIAS SOCIAIS	3550	66	4	0	62	57,26	34,60	0,446	0,340	0,414	0,985	0,500	sim	<b>0,497</b>	<b>F</b>
UFAL	SOCIOLOGIA	3370	50	0	0	50	67,40	30,43	0,598	0,150	0,464	0,380	0,360		<b>0,464</b>	<b>F</b>
UFAM	SOCIOLOGIA	680	12	0	0	12	56,67	30,20	0,437	0,139	0,347				<b>0,347</b>	<b>F</b>
UFPE	SOCIOLOGIA	3510	69	0	5	74	47,43	31,95	0,297	0,219	0,274	0,564	0,364	sim	<b>0,329</b>	<b>F</b>
UFMT	SOCIOLOGIA	2110	43	1	0	42	50,24	28,96	0,340	0,083	0,263	0,837	0,698	sim	<b>0,315</b>	<b>F</b>
UFGD	SOCIOLOGIA	1895	49	0	1	50	37,90	36,58	0,154	0,430	0,237	0,388	0,265		<b>0,237</b>	<b>F</b>
UFPI	SOCIOLOGIA	2150	60	0	0	60	35,83	0,00	0,123	0,000	0,086	0,867	0,383	sim	<b>0,103</b>	<b>F</b>
UFRPE	CIÊNCIAS SOCIAIS	360	14	1	0	13	27,69	30,03	0,000	0,132	0,039				<b>0,039</b>	<b>F</b>

<b>MED =</b>	0,777	<b>Critério de Avaliação:</b>
<b>DP =</b>	0,248	5. Muito Bom $\geq 0,900$
<b>1/2 DP =</b>	0,124	4. Bom = $0,653 \leq \text{score} < 0,900$
<b>MED + 1/2 D</b>	0,900	3. Regular = $0,529 \leq \text{score} < 0,653$
<b>MED - 1/2 DI</b>	0,653	2. Fraco = $< 0,529$
<b>MED -1 DP =</b>	0,529	1. Insuficiente = Ausência de Informação

**CAPES - ÁREA DE SOCIOLOGIA (AVALIAÇÃO QUADRIENAL 2021-2024)**

**Participação de docentes mulheres no corpo docente permanente do programa ao longo do quadriênio**

<b>SIGLA</b>	<b>PROGRAMA</b>	<b>NÍVEL</b>	<b>Docentes Total</b>	<b>Mulheres</b>	<b>% docentes mulheres</b>
UFRRJ-CS	CIÊNCIAS SOCIAIS	ME/DO	26	19	73,1
UFPA	SOC & ANT	ME/DO	28	20	71,4
UEL	SOCIOLOGIA	ME/DO	14	10	71,4
PUC Minas	CIÊNCIAS SOCIAIS	ME/DO	13	9	69,2
UERJ-CS	CIÊNCIAS SOCIAIS	ME/DO	25	17	68,0
UFRPE	CIÊNCIAS SOCIAIS	ME	15	10	66,7
PUC-SP	CIÊNCIAS SOCIAIS	ME/DO	18	12	66,7
UNICAMP-CS	CIÊNCIAS SOCIAIS	DO	37	24	64,9
UFES	CIÊNCIAS SOCIAIS	ME/DO	20	12	60,0
UFRGS	SOCIOLOGIA	ME/DO	28	16	57,1
UFSM	CIÊNCIAS SOCIAIS	ME/DO	18	10	55,6
UFRJ	SOC & ANT	ME/DO	32	17	53,1
UEM	CIÊNCIAS SOCIAIS	ME	17	9	52,9
UFC	SOCIOLOGIA	ME/DO	17	9	52,9
UNESP-ARA	CIÊNCIAS SOCIAIS	ME/DO	19	10	52,6
UFSCAR	SOCIOLOGIA	ME/DO	23	12	52,2
UNIFESP-SOC	CIÊNCIAS SOCIAIS	ME/DO	27	14	51,9
UFPI	SOCIOLOGIA	ME	20	10	50,0
UFRB	CIÊNCIAS SOCIAIS	ME	16	8	50,0
UFPB-JP	SOCIOLOGIA	ME/DO	18	9	50,0
UFMG	SOCIOLOGIA	ME/DO	18	9	50,0
UFRRJ-CPDA	CPDA	ME/DO	25	12	48,0
UFBA	CIÊNCIAS SOCIAIS	ME/DO	34	16	47,1
UECE	SOCIOLOGIA	ME/DO	20	9	45,0
PUC-RIO	CIÊNCIAS SOCIAIS	ME/DO	19	8	42,1
UFU	CIÊNCIAS SOCIAIS	ME	19	8	42,1
USP	SOCIOLOGIA	ME/DO	29	12	41,4
UFPR	SOCIOLOGIA	ME/DO	22	9	40,9
UFPEL	SOCIOLOGIA	ME/DO	15	6	40,0
PUCRS	SOC & C. POL	ME/DO	13	5	38,5
UFRN	CIÊNCIAS SOCIAIS	ME/DO	21	8	38,1
UFF	SOCIOLOGIA	ME/DO	16	6	37,5
UNB-SOC	SOCIOLOGIA	ME/DO	24	8	33,3
UFGD	SOCIOLOGIA	ME	12	4	33,3
UFJF	CIÊNCIAS SOCIAIS	ME/DO	21	7	33,3
UFMA-SOC	SOCIOLOGIA	ME	16	5	31,3
UNICAMP	SOCIOLOGIA	ME/DO	16	5	31,3
UNB-ECA	ESTUDOS COMPARADOS	ME/DO	16	5	31,3
UFSC	SOC & C. POL	ME/DO	29	9	31,0
UFAM	SOCIOLOGIA	ME	13	4	30,8
UFG	SOCIOLOGIA	ME	13	4	30,8
UFPE	SOCIOLOGIA	ME/DO	23	7	30,4
UCAM	SOCIOLOGIA POLÍTICA	ME	14	4	28,6
UFMT	SOCIOLOGIA	ME	14	4	28,6
UENF	SOCIOLOGIA POLÍTICA	ME/DO	22	6	27,3
UERJ-SOC	SOCIOLOGIA	ME/DO	16	4	25,0
UFCG	CIÊNCIAS SOCIAIS	ME/DO	17	4	23,5
UFMA-CS	CIÊNCIAS SOCIAIS	ME/DO	13	3	23,1
UFS	SOCIOLOGIA	ME/DO	19	4	21,1
UFAL	SOCIOLOGIA	ME	12	2	16,7
UNESP-MAR	CIÊNCIAS SOCIAIS	ME/DO	22	3	13,6

**CAPES - ÁREA DE SOCIOLOGIA (AVALIAÇÃO QUADRIENAL 2021-2024)**

**3.1.2 Pontuação obtida na avaliação da amostra de livros selecionados e enviados pelo programa**

<b>SIGLA</b>	<b>PROGRAMA</b>	<b>NÍVEL</b>	<b>NOTA</b>
UERJ-SOC	SOCIOLOGIA	ME/DO	49,10
UFPA	SOC & ANT	ME/DO	49,02
UFG	SOCIOLOGIA	ME	48,62
UFBA	CIÊNCIAS SOCIAIS	ME/DO	48,50
USP	SOCIOLOGIA	ME/DO	48,50
UFPB-JP	SOCIOLOGIA	ME/DO	48,49
UNICAMP-SOC	SOCIOLOGIA	ME/DO	48,49
UFRRJ-CS	CIÊNCIAS SOCIAIS	ME/DO	48,47
UNESP-ARA	CIÊNCIAS SOCIAIS	ME/DO	48,29
UFRN	CIÊNCIAS SOCIAIS	ME/DO	48,20
PUC Minas	CIÊNCIAS SOCIAIS	ME/DO	48,00
UFSCAR	SOCIOLOGIA	ME/DO	47,98
UEL	SOCIOLOGIA	ME/DO	47,92
UNB-SOC	SOCIOLOGIA	ME/DO	47,85
UFCG	CIÊNCIAS SOCIAIS	ME/DO	47,83
UFF	SOCIOLOGIA	ME/DO	47,48
UFRGS	SOCIOLOGIA	ME/DO	47,33
UFSC	SOC & C. POL	ME/DO	47,23
UFJF	CIÊNCIAS SOCIAIS	ME/DO	47,22
UFES	CIÊNCIAS SOCIAIS	ME/DO	47,14
PUC-SP	CIÊNCIAS SOCIAIS	ME/DO	47,02
UFMA-SOC	SOCIOLOGIA	ME	46,81
PUC-RIO	CIÊNCIAS SOCIAIS	ME/DO	46,66
UECE	SOCIOLOGIA	ME/DO	45,20
UFRJ	SOC & ANT	ME/DO	44,52
UFPR	SOCIOLOGIA	ME/DO	44,39
UERJ-CS	CIÊNCIAS SOCIAIS	ME/DO	43,93
UEM	CIÊNCIAS SOCIAIS	ME	43,93
UNB-ECA	ESTUDOS COMPARADOS	ME/DO	43,16
UNIFESP	CIÊNCIAS SOCIAIS	ME/DO	43,12
UFS	SOCIOLOGIA	ME/DO	43,02
PUCRS	SOC & C. POL	ME/DO	42,02
UFMG	SOCIOLOGIA	ME/DO	41,88
UNESP-MAR	CIÊNCIAS SOCIAIS	ME/DO	41,57
UENF	SOCIOLOGIA POLÍTICA	ME/DO	40,92
UNICAMP	CIÊNCIAS SOCIAIS	DO	38,17
UFU	CIÊNCIAS SOCIAIS	ME	38,06
UCAM	SOCIOLOGIA POLÍTICA	ME	37,81
UFC	SOCIOLOGIA	ME/DO	36,77
UFGD	SOCIOLOGIA	ME	36,58
UFPEL	SOCIOLOGIA	ME/DO	35,83
UFMA-CS	CIÊNCIAS SOCIAIS	ME/DO	35,78
UFRRJ-CPDA	CPDA	ME/DO	35,75
UFSM	CIÊNCIAS SOCIAIS	ME/DO	34,60
UFRB	CIÊNCIAS SOCIAIS	ME	33,33
UFPE	SOCIOLOGIA	ME/DO	31,95
UFAL	SOCIOLOGIA	ME	30,43
UFAM	SOCIOLOGIA	ME	30,20
UFRPE	CIÊNCIAS SOCIAIS	ME	30,03
UFMT	SOCIOLOGIA	ME	28,96
UFPI*	SOCIOLOGIA	ME	0,00

\* O Programa não encaminhou indicação da Amostra de Livros para avaliação.

**CAPES - ÁREA DE SOCIOLOGIA (AVALIAÇÃO QUADRIENAL 2021-2024)**

**Participação de docentes pretos/pardos no corpo docente permanente do programa ao longo do quadriênio**

<b>SIGLA</b>	<b>PROGRAMA</b>	<b>NÍVEL</b>	<b>Docentes Total</b>	<b>Pretos/Pardos</b>	<b>% docentes pretos/as e pardos/as</b>
UFAM	SOCIOLOGIA	ME	13	7	53,8
UFMA-SOC	SOCIOLOGIA	ME	16	8	50,0
UFPI	SOCIOLOGIA	ME	20	10	50,0
UFRN	CIÊNCIAS SOCIAIS	ME/DO	21	10	47,6
UFPA	SOC & ANT	ME/DO	28	11	39,3
UFMA-CS	CIÊNCIAS SOCIAIS	ME/DO	13	5	38,5
PUC Minas	CIÊNCIAS SOCIAIS	ME/DO	13	5	38,5
UFRB	CIÊNCIAS SOCIAIS	ME	16	6	37,5
UFCG	CIÊNCIAS SOCIAIS	ME/DO	17	6	35,3
UFF	SOCIOLOGIA	ME/DO	16	5	31,3
UNB-SOC	SOCIOLOGIA	ME/DO	24	7	29,2
UCAM	SOCIOLOGIA POLÍTICA	ME	14	4	28,6
UFRPE	CIÊNCIAS SOCIAIS	ME	15	4	26,7
UNESP-ARA	CIÊNCIAS SOCIAIS	ME/DO	19	5	26,3
UFAL	SOCIOLOGIA	ME	12	3	25,0
UFPB-JP	SOCIOLOGIA	ME/DO	18	4	22,2
UEL	SOCIOLOGIA	ME/DO	14	3	21,4
UFRGS	SOCIOLOGIA	ME/DO	28	6	21,4
UFMT	SOCIOLOGIA	ME	14	3	21,4
UFBA	CIÊNCIAS SOCIAIS	ME/DO	34	7	20,6
UFES	CIÊNCIAS SOCIAIS	ME/DO	20	4	20,0
UENF	SOCIOLOGIA POLÍTICA	ME/DO	22	4	18,2
UNESP-MAR	CIÊNCIAS SOCIAIS	ME/DO	22	4	18,2
UFSM	CIÊNCIAS SOCIAIS	ME/DO	18	3	16,7
UFGD	SOCIOLOGIA	ME	12	2	16,7
UFS	SOCIOLOGIA	ME/DO	19	3	15,8
PUC-RIO	CIÊNCIAS SOCIAIS	ME/DO	19	3	15,8
UFU	CIÊNCIAS SOCIAIS	ME	19	3	15,8
UFG	SOCIOLOGIA	ME	13	2	15,4
UECE	SOCIOLOGIA	ME/DO	20	3	15,0
UNIFESP-SOC	CIÊNCIAS SOCIAIS	ME/DO	27	4	14,8
UFJF	CIÊNCIAS SOCIAIS	ME/DO	21	3	14,3
UFPR	SOCIOLOGIA	ME/DO	22	3	13,6
UNICAMP-CS	CIÊNCIAS SOCIAIS	DO	37	5	13,5
UFSCAR	SOCIOLOGIA	ME/DO	23	3	13,0
UNICAMP	SOCIOLOGIA	ME/DO	16	2	12,5
UERJ-CS	CIÊNCIAS SOCIAIS	ME/DO	25	3	12,0
UEM	CIÊNCIAS SOCIAIS	ME	17	2	11,8
UFSC	SOC & C. POL	ME/DO	29	3	10,3
UFPE	SOCIOLOGIA	ME/DO	23	2	8,7
UFRRJ-CS	CIÊNCIAS SOCIAIS	ME/DO	26	2	7,7
PUCRS	SOC & C. POL	ME/DO	13	1	7,7
USP	SOCIOLOGIA	ME/DO	29	2	6,9
UFPEL	SOCIOLOGIA	ME/DO	15	1	6,7
UERJ-SOC	SOCIOLOGIA	ME/DO	16	1	6,3
UNB-ECA	ESTUDOS COMPARADOS	ME/DO	16	1	6,3
UFC	SOCIOLOGIA	ME/DO	17	1	5,9
PUC-SP	CIÊNCIAS SOCIAIS	ME/DO	18	1	5,6
UFRRJ-CPDA	CPDA	ME/DO	25	1	4,0
UFRJ	SOC & ANT	ME/DO	32	1	3,1
UFMG	SOCIOLOGIA	ME/DO	18	0	0,0

**CAPES - ÁREA DE SOCIOLOGIA (AVALIAÇÃO QUADRIENAL 2021-2024)**

**3.2 Impacto econômico, social e cultural do programa**

<b>SIGLA</b>	<b>PROGRAMA</b>	<b>NÍVEL</b>	<b>3.2.1 (50%)</b>	<b>3.2.2 (50%)</b>	<b>3.2</b>
UFPA	SOC & ANT	ME/DO	MB	MB	MB
UFMA-CS	CIÊNCIAS SOCIAIS	ME/DO	MB	MB	MB
UFMA-SOC	SOCIOLOGIA	ME	MB	MB	MB
UFPI	SOCIOLOGIA	ME	MB	MB	MB
UECE	SOCIOLOGIA	ME/DO	MB	B	MB
UFRN	CIÊNCIAS SOCIAIS	ME/DO	MB	MB	MB
UFPB-JP	SOCIOLOGIA	ME/DO	MB	MB	MB
UFCG	CIÊNCIAS SOCIAIS	ME/DO	MB	MB	MB
UFPE	SOCIOLOGIA	ME/DO	MB	MB	MB
UFRPE	CIÊNCIAS SOCIAIS	ME	MB	MB	MB
UFS	SOCIOLOGIA	ME/DO	MB	MB	MB
UFBA	CIÊNCIAS SOCIAIS	ME/DO	MB	MB	MB
UFRB	CIÊNCIAS SOCIAIS	ME	MB	MB	MB
UFES	CIÊNCIAS SOCIAIS	ME/DO	MB	MB	MB
UFRJ	SOC & ANT	ME/DO	MB	MB	MB
UFRRJ-CPDA	CPDA	ME/DO	MB	MB	MB
UFRRJ-CS	CIÊNCIAS SOCIAIS	ME/DO	MB	MB	MB
UFF	SOCIOLOGIA	ME/DO	MB	MB	MB
UERJ-CS	CIÊNCIAS SOCIAIS	ME/DO	MB	MB	MB
UERJ-SOC	SOCIOLOGIA	ME/DO	MB	MB	MB
UCAM	SOCIOLOGIA POLÍTICA	ME	MB	MB	MB
UENF	SOCIOLOGIA POLÍTICA	ME/DO	MB	MB	MB
UFMG	SOCIOLOGIA	ME/DO	MB	MB	MB
UFJF	CIÊNCIAS SOCIAIS	ME/DO	MB	MB	MB
UFU	CIÊNCIAS SOCIAIS	ME	MB	MB	MB
PUC Minas	CIÊNCIAS SOCIAIS	ME/DO	MB	MB	MB
UFSCAR	SOCIOLOGIA	ME/DO	MB	MB	MB
USP	SOCIOLOGIA	ME/DO	MB	MB	MB
UNICAMP-SOC	SOCIOLOGIA	ME/DO	MB	MB	MB
UNICAMP-CS	CIÊNCIAS SOCIAIS	DO	MB	MB	MB
UNESP-ARA	CIÊNCIAS SOCIAIS	ME/DO	MB	MB	MB
PUC-SP	CIÊNCIAS SOCIAIS	ME/DO	MB	MB	MB
UNIFESP	CIÊNCIAS SOCIAIS	ME/DO	MB	MB	MB
UFPR	SOCIOLOGIA	ME/DO	MB	B	MB
UEL	SOCIOLOGIA	ME/DO	MB	MB	MB
UFSC	SOC & C. POL	ME/DO	MB	MB	MB
UFRGS	SOCIOLOGIA	ME/DO	MB	MB	MB
UFSM	CIÊNCIAS SOCIAIS	ME/DO	B	MB	MB
UFPEL	SOCIOLOGIA	ME/DO	MB	MB	MB
PUCRS	SOC & C. POL	ME/DO	MB	MB	MB
UFMT	SOCIOLOGIA	ME	MB	MB	MB
UFG	SOCIOLOGIA	ME	MB	MB	MB
UNB-SOC	SOCIOLOGIA	ME/DO	MB	MB	MB
UNB-ECA	ESTUDOS COMPARADOS	ME/DO	MB	MB	MB
UFC	SOCIOLOGIA	ME/DO	B	B	B
PUC-RIO	CIÊNCIAS SOCIAIS	ME/DO	B	B	B
UNESP-MAR	CIÊNCIAS SOCIAIS	ME/DO	R	B	B
UFAL	SOCIOLOGIA	ME	R	F	R
UEM	CIÊNCIAS SOCIAIS	ME	R	R	R
UFGD	SOCIOLOGIA	ME	I	F	F
UFAM	SOCIOLOGIA	ME	I	I	I

**CAPES - ÁREA DE SOCIOLOGIA (AVALIAÇÃO QUADRIENAL 2021-2024)**

**3.2.1 Impacto - Envolvimento do programa em conjunto de ações**

<b>SIGLA</b>	<b>PROGRAMA</b>	<b>NÍVEL</b>	<b>CONCEITO</b>
UFPA	SOC & ANT	ME/DO	MB
UFMA-CS	CIÊNCIAS SOCIAIS	ME/DO	MB
UFMA-SOC	SOCIOLOGIA	ME	MB
UFPI	SOCIOLOGIA	ME	MB
UECE	SOCIOLOGIA	ME/DO	MB
UFRN	CIÊNCIAS SOCIAIS	ME/DO	MB
UFPB-JP	SOCIOLOGIA	ME/DO	MB
UFCG	CIÊNCIAS SOCIAIS	ME/DO	MB
UFPE	SOCIOLOGIA	ME/DO	MB
UFRPE	CIÊNCIAS SOCIAIS	ME	MB
UFS	SOCIOLOGIA	ME/DO	MB
UFBA	CIÊNCIAS SOCIAIS	ME/DO	MB
UFRB	CIÊNCIAS SOCIAIS	ME	MB
UFES	CIÊNCIAS SOCIAIS	ME/DO	MB
UFRJ	SOC & ANT	ME/DO	MB
UFRRJ-CPDA	CPDA	ME/DO	MB
UFRRJ-CS	CIÊNCIAS SOCIAIS	ME/DO	MB
UFF	SOCIOLOGIA	ME/DO	MB
UERJ-CS	CIÊNCIAS SOCIAIS	ME/DO	MB
UERJ-SOC	SOCIOLOGIA	ME/DO	MB
UCAM	SOCIOLOGIA POLÍTICA	ME	MB
UENF	SOCIOLOGIA POLÍTICA	ME/DO	MB
UFMG	SOCIOLOGIA	ME/DO	MB
UFJF	CIÊNCIAS SOCIAIS	ME/DO	MB
UFU	CIÊNCIAS SOCIAIS	ME	MB
PUC Minas	CIÊNCIAS SOCIAIS	ME/DO	MB
UFSCAR	SOCIOLOGIA	ME/DO	MB
USP	SOCIOLOGIA	ME/DO	MB
UNICAMP-SOC	SOCIOLOGIA	ME/DO	MB
UNICAMP-CS	CIÊNCIAS SOCIAIS	DO	MB
UNESP-ARA	CIÊNCIAS SOCIAIS	ME/DO	MB
PUC-SP	CIÊNCIAS SOCIAIS	ME/DO	MB
UNIFESP	CIÊNCIAS SOCIAIS	ME/DO	MB
UFPR	SOCIOLOGIA	ME/DO	MB
UEL	SOCIOLOGIA	ME/DO	MB
UFSC	SOC & C. POL	ME/DO	MB
UFRGS	SOCIOLOGIA	ME/DO	MB
UFPEL	SOCIOLOGIA	ME/DO	MB
PUCRS	SOC & C. POL	ME/DO	MB
UFMT	SOCIOLOGIA	ME	MB
UFG	SOCIOLOGIA	ME	MB
UNB-SOC	SOCIOLOGIA	ME/DO	MB
UNB-ECA	ESTUDOS COMPARADOS	ME/DO	MB
UFC	SOCIOLOGIA	ME/DO	B
PUC-RIO	CIÊNCIAS SOCIAIS	ME/DO	B
UFSM	CIÊNCIAS SOCIAIS	ME/DO	B
UFAL	SOCIOLOGIA	ME	R
UNESP-MAR	CIÊNCIAS SOCIAIS	ME/DO	R
UEM	CIÊNCIAS SOCIAIS	ME	R
UFGD	SOCIOLOGIA	ME	I
UFAM	SOCIOLOGIA	ME	N/A

Critério: MB: Todos os tipos de ação estão descritas e atendem adequadamente os critérios de avaliação; B: A maioria das ações estão descritas e atendem adequadamente os critérios de avaliação; R: A maioria das ações está descrita, mas não atendem adequadamente os requisitos de avaliação; F: O relatório apresenta informações apenas para a minoria das ações previstas; I: ausência de informação

**CAPES - ÁREA DE SOCIOLOGIA (AVALIAÇÃO QUADRIENAL 2021-2024)**

**3.2.2 Análise comparada dos 5 melhores produtos do quadriênio**

<b>SIGLA</b>	<b>PROGRAMA</b>	<b>NÍVEL</b>	<b>CONCEITO</b>
UFPA	SOC & ANT	ME/DO	MB
UFMA-CS	CIÊNCIAS SOCIAIS	ME/DO	MB
UFMA-SOC	SOCIOLOGIA	ME	MB
UFPI	SOCIOLOGIA	ME	MB
UFRN	CIÊNCIAS SOCIAIS	ME/DO	MB
UFPB-JP	SOCIOLOGIA	ME/DO	MB
UFCG	CIÊNCIAS SOCIAIS	ME/DO	MB
UFPE	SOCIOLOGIA	ME/DO	MB
UFRPE	CIÊNCIAS SOCIAIS	ME	MB
UFS	SOCIOLOGIA	ME/DO	MB
UFBA	CIÊNCIAS SOCIAIS	ME/DO	MB
UFRB	CIÊNCIAS SOCIAIS	ME	MB
UFES	CIÊNCIAS SOCIAIS	ME/DO	MB
UFRJ	SOC & ANT	ME/DO	MB
UFRRJ-CPDA	CPDA	ME/DO	MB
UFRRJ-CS	CIÊNCIAS SOCIAIS	ME/DO	MB
UFF	SOCIOLOGIA	ME/DO	MB
UERJ-CS	CIÊNCIAS SOCIAIS	ME/DO	MB
UERJ-SOC	SOCIOLOGIA	ME/DO	MB
UCAM	SOCIOLOGIA POLÍTICA	ME	MB
UENF	SOCIOLOGIA POLÍTICA	ME/DO	MB
UFMG	SOCIOLOGIA	ME/DO	MB
UFJF	CIÊNCIAS SOCIAIS	ME/DO	MB
UFU	CIÊNCIAS SOCIAIS	ME	MB
PUC Minas	CIÊNCIAS SOCIAIS	ME/DO	MB
UFSCAR	SOCIOLOGIA	ME/DO	MB
USP	SOCIOLOGIA	ME/DO	MB
UNICAMP-SOC	SOCIOLOGIA	ME/DO	MB
UNICAMP-CS	CIÊNCIAS SOCIAIS	DO	MB
UNESP-ARA	CIÊNCIAS SOCIAIS	ME/DO	MB
PUC-SP	CIÊNCIAS SOCIAIS	ME/DO	MB
UNIFESP	CIÊNCIAS SOCIAIS	ME/DO	MB
UEL	SOCIOLOGIA	ME/DO	MB
UFSC	SOC & C. POL	ME/DO	MB
UFRGS	SOCIOLOGIA	ME/DO	MB
UFSM	CIÊNCIAS SOCIAIS	ME/DO	MB
UFPEL	SOCIOLOGIA	ME/DO	MB
PUCRS	SOC & C. POL	ME/DO	MB
UFMT	SOCIOLOGIA	ME	MB
UFG	SOCIOLOGIA	ME	MB
UNB-SOC	SOCIOLOGIA	ME/DO	MB
UFC	SOCIOLOGIA	ME/DO	B
UECE	SOCIOLOGIA	ME/DO	B
PUC-RIO	CIÊNCIAS SOCIAIS	ME/DO	B
UNESP-MAR	CIÊNCIAS SOCIAIS	ME/DO	B
UFPR	SOCIOLOGIA	ME/DO	B
UNB-ECA	ESTUDOS COMPARADOS	ME/DO	B
UEM	CIÊNCIAS SOCIAIS	ME	R
UFAL	SOCIOLOGIA	ME	F
UFGD	SOCIOLOGIA	ME	F
UFAM	SOCIOLOGIA	ME	I

**CAPES - ÁREA DE SOCIOLOGIA (AVALIAÇÃO QUADRIENAL 2021-2024)**

**3.3 Internacionalização, inserção (local, regional, nacional) e visibilidade do programa**

SIGLA	PROGRAMA	PERFIL	NÍVEL	3.3.1 (50% / 20%)	3.3.2 (20% / 50%)	3.3.3 (30%)	Correspondência parâmetros numéricos			Média	CONCEITO
UFBA	CIÊNCIAS SOCIAIS	NAC	ME/DO	MB	MB	MB	5	5	5	5,0	MB
UFRJ	SOC & ANT	INTER	ME/DO	MB	MB	MB	5	5	5	5,0	MB
UFRRJ-CPDA	CPDA	NAC	ME/DO	MB	MB	MB	5	5	5	5,0	MB
UFF	SOCIOLOGIA	NAC	ME/DO	MB	MB	MB	5	5	5	5,0	MB
UERJ-CS	CIÊNCIAS SOCIAIS	NAC	ME/DO	MB	MB	MB	5	5	5	5,0	MB
UERJ-SOC	SOCIOLOGIA	INTER	ME/DO	MB	MB	MB	5	5	5	5,0	MB
UNICAMP-SOC	SOCIOLOGIA	INTER	ME/DO	MB	MB	MB	5	5	5	5,0	MB
UNICAMP-CS	CIÊNCIAS SOCIAIS	INTER	DO	MB	MB	MB	5	5	5	5,0	MB
PUC-SP	CIÊNCIAS SOCIAIS	NAC	ME/DO	MB	MB	MB	5	5	5	5,0	MB
UFSC	SOC & C. POL	NAC	ME/DO	MB	MB	MB	5	5	5	5,0	MB
UFRGS	SOCIOLOGIA	INTER	ME/DO	MB	MB	MB	5	5	5	5,0	MB
PUCRS	SOC & C. POL	INTER	ME/DO	MB	MB	MB	5	5	5	5,0	MB
UFRN	CIÊNCIAS SOCIAIS	NAC	ME/DO	B	MB	MB	4	5	5	4,8	MB
UFPE	SOCIOLOGIA	NAC	ME/DO	B	MB	MB	4	5	5	4,8	MB
UENF	SOCIOLOGIA POLÍTICA	REG	ME/DO	B	MB	MB	4	5	5	4,8	MB
PUC Minas	CIÊNCIAS SOCIAIS	REG	ME/DO	B	MB	MB	4	5	5	4,8	MB
UFSCAR	SOCIOLOGIA	INTER	ME/DO	MB	B	MB	5	4	5	4,8	MB
USP	SOCIOLOGIA	INTER	ME/DO	MB	B	MB	5	4	5	4,8	MB
UEM	CIÊNCIAS SOCIAIS	REG	ME	B	MB	MB	4	5	5	4,8	MB
UNB-SOC	SOCIOLOGIA	INTER	ME/DO	MB	B	MB	5	4	5	4,8	MB
UFPB-JP	SOCIOLOGIA	NAC	ME/DO	MB	MB	B	5	5	4	4,7	MB
UECE	SOCIOLOGIA	INTER	ME/DO	MB	R	MB	5	3	5	4,6	MB
UFPEL	SOCIOLOGIA	NAC	ME/DO	R	MB	MB	3	5	5	4,6	MB
UCAM	SOCIOLOGIA POLÍTICA	REG	ME	MB	B	MB	5	4	5	4,5	MB
UFJF	CIÊNCIAS SOCIAIS	REG	ME/DO	MB	B	MB	5	4	5	4,5	MB
UNESP-ARAR	CIÊNCIAS SOCIAIS	NAC	ME/DO	MB	B	MB	5	4	5	4,5	MB
UNIFESP	CIÊNCIAS SOCIAIS	NAC	ME/DO	MB	B	MB	5	4	5	4,5	MB
UFPR	SOCIOLOGIA	NAC	ME/DO	MB	B	MB	5	4	5	4,5	MB
UFSM	CIÊNCIAS SOCIAIS	REG	ME/DO	MB	B	MB	5	4	5	4,5	MB
UFMG	SOCIOLOGIA	INTER	ME/DO	MB	F	MB	5	2	5	4,4	B
UFPA	SOC & ANT	NAC	ME/DO	B	B	MB	4	4	5	4,3	B
UFMA-CS	CIÊNCIAS SOCIAIS	REG	ME/DO	B	B	MB	4	4	5	4,3	B
UFRRJ-CS	CIÊNCIAS SOCIAIS	NAC	ME/DO	B	B	MB	4	4	5	4,3	B
UFRB	CIÊNCIAS SOCIAIS	REG	ME	R	B	MB	3	4	5	4,1	B
UFC	SOCIOLOGIA	NAC	ME/DO	MB	R	MB	5	3	5	4,0	B
UFG	SOCIOLOGIA	NAC	ME	MB	R	MB	5	3	5	4,0	B
UFAM	SOCIOLOGIA	REG	ME	F	B	MB	2	4	5	3,9	B
PUC-RIO	CIÊNCIAS SOCIAIS	NAC	ME/DO	B	R	MB	4	3	5	3,8	B
UFU	CIÊNCIAS SOCIAIS	NAC	ME	B	R	MB	4	3	5	3,8	B
UEL	SOCIOLOGIA	REG	ME/DO	B	R	MB	4	3	5	3,8	B
UFMA-SOC	SOCIOLOGIA	REG	ME	R	R	MB	3	3	5	3,6	B
UFES	CIÊNCIAS SOCIAIS	NAC	ME/DO	R	R	MB	3	3	5	3,6	B
UFMT	SOCIOLOGIA	REG	ME	R	R	MB	3	3	5	3,6	B
UFS	SOCIOLOGIA	NAC	ME/DO	B	R	B	4	3	4	3,5	B
UFCG	CIÊNCIAS SOCIAIS	REG	ME/DO	R	R	B	3	3	4	3,3	R
UNESP-MAR	CIÊNCIAS SOCIAIS	REG	ME/DO	B	F	MB	4	2	5	3,3	R
UNB-ECA	ECA	INTER	ME/DO	B	F	R	4	2	3	3,3	R
UFRPE	CIÊNCIAS SOCIAIS	REG	ME	R	F	MB	3	2	5	3,1	R
UFGD	SOCIOLOGIA	REG	ME	R	F	MB	3	2	5	3,1	R
UFAL	SOCIOLOGIA	REG	ME	B	F	B	4	2	4	3,0	R
UFPI	SOCIOLOGIA	REG	ME	F	I	MB	2	1	5	2,4	F

CAPES - ÁREA DE SOCIOLOGIA (AVALIAÇÃO QUADRIENAL 2021-2024)

3.3.1 Internacionalização

SIGLA	PROGRAMA	NÍVEL	3.3.1.1 Pesquisa (20%)	3.3.1.2 Produção intelectual (40%)	3.3.1.3 Mobilidade e atuação institucional (20%)	3.3.1.4 Condições institucionais (20%)	Correspondência parâmetros numéricos				Média Ponderada	CONCEITO
UFC	SOCIOLOGIA	ME/DO	MB	MB	MB	MB	5	5	5	5	5,0	MB
UECE	SOCIOLOGIA	ME/DO	B	B	B	MB	4	4	4	5	4,2	MB
UFPB-JP	SOCIOLOGIA	ME/DO	MB	B	MB	MB	5	4	5	5	4,6	MB
UFBA	CIÊNCIAS SOCIAIS	ME/DO	MB	B	MB	MB	5	4	5	5	4,6	MB
UFRJ	SOC & ANT	ME/DO	MB	MB	MB	MB	5	5	5	5	5,0	MB
UFRRJ-CPDA	CPDA	ME/DO	MB	MB	MB	MB	5	5	5	5	5,0	MB
UFF	SOCIOLOGIA	ME/DO	MB	MB	R	MB	5	5	3	5	4,6	MB
UERJ-CS	CIÊNCIAS SOCIAIS	ME/DO	MB	MB	MB	MB	5	5	5	5	5,0	MB
UERJ-SOC	SOCIOLOGIA	ME/DO	MB	MB	MB	MB	5	5	5	5	5,0	MB
UCAM	SOCIOLOGIA POLÍTICA	ME	MB	MB	B	MB	5	5	4	5	4,8	MB
UFMG	SOCIOLOGIA	ME/DO	MB	MB	MB	MB	5	5	5	5	5,0	MB
UFJF	CIÊNCIAS SOCIAIS	ME/DO	MB	B	MB	MB	5	4	5	5	4,6	MB
UFSCAR	SOCIOLOGIA	ME/DO	MB	B	MB	MB	5	4	5	5	4,6	MB
USP	SOCIOLOGIA	ME/DO	MB	MB	MB	MB	5	5	5	5	5,0	MB
UNICAMP-SOC	SOCIOLOGIA	ME/DO	MB	MB	MB	MB	5	5	5	5	5,0	MB
UNICAMP-CS	CIÊNCIAS SOCIAIS	DO	MB	MB	MB	MB	5	5	5	5	5,0	MB
UNESP-ARA	CIÊNCIAS SOCIAIS	ME/DO	MB	B	MB	MB	5	4	5	5	4,6	MB
PUC-SP	CIÊNCIAS SOCIAIS	ME/DO	MB	B	MB	MB	5	4	5	5	4,6	MB
UNIFESP	CIÊNCIAS SOCIAIS	ME/DO	MB	B	MB	MB	5	4	5	5	4,6	MB
UFPR	SOCIOLOGIA	ME/DO	MB	MB	MB	MB	5	5	5	5	5,0	MB
UFSC	SOC & C. POL	ME/DO	MB	B	MB	MB	5	4	5	5	4,6	MB
UFRGS	SOCIOLOGIA	ME/DO	MB	MB	MB	MB	5	5	5	5	5,0	MB
UFSM	CIÊNCIAS SOCIAIS	ME/DO	MB	B	MB	MB	5	4	5	5	4,6	MB

PUCRS	SOC & C. POL	ME/DO	MB	MB	MB	MB	5	5	5	5	5,0	MB
UFG	SOCIOLOGIA	ME	B	MB	B	MB	4	5	4	5	4,6	MB
UNB-SOC	SOCIOLOGIA	ME/DO	MB	MB	MB	MB	5	5	5	5	5,0	MB
UFPA	SOC & ANT	ME/DO	MB	R	B	MB	5	3	4	5	4,0	B
UFMA-CS	CIÊNCIAS SOCIAIS	ME/DO	R	B	R	MB	3	4	3	5	3,8	B
UFRN	CIÊNCIAS SOCIAIS	ME/DO	MB	B	B	B	5	4	4	4	4,2	B
UFPE	SOCIOLOGIA	ME/DO	MB	B	B	MB	5	4	4	5	4,4	B
UFAL	SOCIOLOGIA	ME	R	B	R	B	3	4	3	4	3,6	B
UFS	SOCIOLOGIA	ME/DO	MB	R	B	MB	5	3	4	5	4,0	B
UFRRJ-CS	CIÊNCIAS SOCIAIS	ME/DO	MB	B	B	MB	5	4	4	5	4,4	B
PUC-RIO	CIÊNCIAS SOCIAIS	ME/DO	MB	B	B	MB	5	4	4	5	4,4	B
UENF	SOCIOLOGIA POLÍTICA	ME/DO	B	B	B	MB	4	4	4	5	4,2	B
UFU	CIÊNCIAS SOCIAIS	ME	B	B	B	MB	4	4	4	5	4,2	B
PUC Minas	CIÊNCIAS SOCIAIS	ME/DO	B	B	R	B	4	4	3	4	3,8	B
UNESP-MAR	CIÊNCIAS SOCIAIS	ME/DO	I	B	B	MB	1	4	4	5	3,6	B
UEL	SOCIOLOGIA	ME/DO	R	MB	B	MB	3	5	4	5	4,4	B
UEM	CIÊNCIAS SOCIAIS	ME	B	B	R	MB	4	4	3	5	4,0	B
UNB-ECA	ESTUDOS COMPARADOS	ME/DO	MB	B	B	B	5	4	4	4	4,2	B
UFMA-SOC	SOCIOLOGIA	ME	R	R	R	MB	3	3	3	5	3,4	R
UFCG	CIÊNCIAS SOCIAIS	ME/DO	B	F	B	I	4	2	4	1	2,6	R
UFRPE	CIÊNCIAS SOCIAIS	ME	R	R	R	I	3	3	3	1	2,6	R
UFRB	CIÊNCIAS SOCIAIS	ME	F	F	B	MB	2	2	4	5	3,0	R
UFES	CIÊNCIAS SOCIAIS	ME/DO	MB	F	R	I	5	2	3	1	2,6	R
UFPEL	SOCIOLOGIA	ME/DO	MB	B	R	I	5	4	3	1	3,4	R
UFMT	SOCIOLOGIA	ME	I	B	R	MB	1	4	3	5	3,4	R
UFGD	SOCIOLOGIA	ME	F	R	R	MB	2	3	3	5	3,2	R
UFAM	SOCIOLOGIA	ME	B	F	R	I	4	2	3	1	2,4	F
UFPI	SOCIOLOGIA	ME	I	F	F	I	1	2	2	1	1,6	F

CAPES - ÁREA DE SOCIOLOGIA (AVALIAÇÃO QUADRIENAL 2021-2024)

3.3.1.1 Internacionalização (Pesquisa)

SIGLA	PROGRAMA	NÍVEL	(a) DP em projetos de pesquisa com financiamento internacional		(b) DP em projetos com equipe internacional ou sediado em instituição estrangeira		(a+ b)/2	CONCEITO 3.3.1.1
			%	Pontuação	%	Pontuação		
UERJ-SOC	SOCIOLOGIA	ME/DO	94,0	5	94,0	5	5,0	MB
UFF	SOCIOLOGIA	ME/DO	64,7	5	82,3	5	5,0	MB
UNIFESP	CIÊNCIAS SOCIAIS	ME/DO	50,0	5	54,0	5	5,0	MB
UFRGS	SOCIOLOGIA	ME/DO	50,0	5	50,0	5	5,0	MB
UFRRJ-CPDA	CPDA	ME/DO	48,0	5	60,0	5	5,0	MB
UFSCAR	SOCIOLOGIA	ME/DO	48,0	5	32,0	5	5,0	MB
UNB-SOC	SOCIOLOGIA	ME/DO	47,8	5	73,9	5	5,0	MB
UFBA	CIÊNCIAS SOCIAIS	ME/DO	41,2	5	44,1	5	5,0	MB
PUCRS	SOC & C. POL	ME/DO	38,5	5	76,9	5	5,0	MB
UNICAMP-CS	CIÊNCIAS SOCIAIS	DO	37,8	5	62,1	5	5,0	MB
UFMG	SOCIOLOGIA	ME/DO	33,0	5	55,0	5	5,0	MB
UFRJ	SOC & ANT	ME/DO	31,3	5	46,9	5	5,0	MB
UFSC	SOC & C. POL	ME/DO	31,0	5	41,3	5	5,0	MB
USP	SOCIOLOGIA	ME/DO	31,0	5	41,0	5	5,0	MB
UFPB-JP	SOCIOLOGIA	ME/DO	27,8	5	44,4	5	5,0	MB
UNICAMP-SOC	SOCIOLOGIA	ME/DO	25,0	5	81,3	5	5,0	MB
UCAM	SOCIOLOGIA POLÍTICA	ME	21,6	5	35,7	5	5,0	MB
UFC	SOCIOLOGIA	ME/DO	21,1	5	63,1	5	5,0	MB
PUC-SP	CIÊNCIAS SOCIAIS	ME/DO	21,1	5	42,1	5	5,0	MB
UFRN	CIÊNCIAS SOCIAIS	ME/DO	23,8	5	19,0	4	4,5	MB
PUC-RIO	CIÊNCIAS SOCIAIS	ME/DO	21,0	5	26,3	4	4,5	MB
UERJ-CS	CIÊNCIAS SOCIAIS	ME/DO	20,8	4	45,8	5	4,5	MB
UFPA	SOC & ANT	ME/DO	20,7	4	41,4	5	4,5	MB
UFJF	CIÊNCIAS SOCIAIS	ME/DO	19,1	4	42,9	5	4,5	MB
UNB-ECA	ESTUDOS COMPARADOS	ME/DO	16,6	4	33,3	5	4,5	MB
UFRRJ-CS	CIÊNCIAS SOCIAIS	ME/DO	15,0	4	46,0	5	4,5	MB
UFES	CIÊNCIAS SOCIAIS	ME/DO	15,0	4	30,0	5	4,5	MB
UFPR	SOCIOLOGIA	ME/DO	13,6	4	59,1	5	4,5	MB
UFMS	CIÊNCIAS SOCIAIS	ME/DO	11,0	4	33,0	5	4,5	MB
UNESP-ARA	CIÊNCIAS SOCIAIS	ME/DO	9,0	4	43,0	5	4,5	MB
UFPE	SOCIOLOGIA	ME/DO	8,6	4	65,2	5	4,5	MB
UFS	SOCIOLOGIA	ME/DO	7,1	4	42,8	5	4,5	MB
UFPEL	SOCIOLOGIA	ME/DO	6,7	4	66,7	5	4,5	MB
PUC Minas	CIÊNCIAS SOCIAIS	ME/DO	7,7	4	23,0	4	4,0	B
UEM	CIÊNCIAS SOCIAIS	ME	5,9	4	29,4	4	4,0	B
UECE	SOCIOLOGIA	ME/DO	5,0	4	15,0	4	4,0	B
UENF	SOCIOLOGIA POLÍTICA	ME/DO	13,6	4	13,6	3	3,5	B
UFCG	CIÊNCIAS SOCIAIS	ME/DO	11,8	4	11,8	3	3,5	B
UFAM	SOCIOLOGIA	ME	8,3	4	8,3	3	3,5	B
UFG	SOCIOLOGIA	ME	7,6	4	7,6	3	3,5	B
UFU	CIÊNCIAS SOCIAIS	ME	5,3	4	10,5	3	3,5	B
UFRPE	CIÊNCIAS SOCIAIS	ME	13,3	4	0,0	1	2,5	R
UEL	SOCIOLOGIA	ME/DO	0,0	1	28,5	4	2,5	R
UFMA-SOC	SOCIOLOGIA	ME	0,0	1	25,0	4	2,5	R
UFAL	SOCIOLOGIA	ME	0,0	1	25,0	4	2,5	R
UFMA-CS	CIÊNCIAS SOCIAIS	ME/DO	0,0	1	23,0	4	2,5	R
UFRB	CIÊNCIAS SOCIAIS	ME	0,0	1	13,0	3	2,0	F
UFGD	SOCIOLOGIA	ME	0,0	1	5,6	3	2,0	F
UFPI	SOCIOLOGIA	ME	0,0	1	0,0	1	1,0	I
UNESP-MAR	CIÊNCIAS SOCIAIS	ME/DO	0,0	1	0,0	1	1,0	I
UFMT	SOCIOLOGIA	ME	0,0	1	0,0	1	1,0	I

**CAPES - ÁREA DE SOCIOLOGIA (AVALIAÇÃO QUADRIENAL 2021-2024)**

**3.3.1.2 Produção intelectual – produção intelectual de docentes permanentes em veículos publicados no exterior**

<b>SIGLA</b>	<b>PROGRAMA</b>	<b>DP que publicaram em periódicos no exterior</b>	<b>DOCENTES PERMANENTES</b>	<b>%</b>	<b>CONCEITO</b>
PUCRS	SOC & C. POL	12	13	92,31	MB
UERJ-SOC	SOCIOLOGIA	13	16	81,25	MB
UNICAMP-SOC	SOCIOLOGIA	13	16	81,25	MB
UNICAMP-CS	CIÊNCIAS SOCIAIS	30	37	81,08	MB
UFMG	SOCIOLOGIA	13	18	72,22	MB
UFRRJ-CPDA	CPDA	16	25	64,00	MB
UFF	SOCIOLOGIA	10	16	62,50	MB
UFC	SOCIOLOGIA	10	17	58,82	MB
UCAM	SOCIOLOGIA POLÍTICA	8	14	57,14	MB
UEL	SOCIOLOGIA	8	14	57,14	MB
UFRJ	SOC & ANT	18	32	56,25	MB
UNB-SOC	SOCIOLOGIA	13	24	54,17	MB
UFG	SOCIOLOGIA	7	13	53,85	MB
UERJ-CS	CIÊNCIAS SOCIAIS	13	25	52,00	MB
UFRRJ-CS	CIÊNCIAS SOCIAIS	13	26	50,00	B
UFPR	SOCIOLOGIA	11	22	50,00	B
UFRGS	SOCIOLOGIA	14	28	50,00	B
UFSM	CIÊNCIAS SOCIAIS	9	18	50,00	B
USP	SOCIOLOGIA	14	29	48,28	B
UFBA	CIÊNCIAS SOCIAIS	16	34	47,06	B
UFMA-CS	CIÊNCIAS SOCIAIS	6	13	46,15	B
PUC Minas	CIÊNCIAS SOCIAIS	6	13	46,15	B
UNB-ECA	ESTUDOS COMPARADOS	7	16	43,75	B
UFSCAR	SOCIOLOGIA	10	23	43,48	B
PUC-RIO	CIÊNCIAS SOCIAIS	8	19	42,11	B
UEM	CIÊNCIAS SOCIAIS	7	17	41,18	B
PUC-SP	CIÊNCIAS SOCIAIS	7	18	38,89	B
UNIFESP	CIÊNCIAS SOCIAIS	10	27	37,04	B
UFU	CIÊNCIAS SOCIAIS	7	19	36,84	B
UENF	SOCIOLOGIA POLÍTICA	8	22	36,36	B
UNESP-MAR	CIÊNCIAS SOCIAIS	8	22	36,36	B
UFMT	SOCIOLOGIA	5	14	35,71	B
UECE	SOCIOLOGIA	7	20	35,00	B
UFRN	CIÊNCIAS SOCIAIS	7	21	33,33	B
UFPB-JP	SOCIOLOGIA	6	18	33,33	B
UFAL	SOCIOLOGIA	4	12	33,33	B
UFJF	CIÊNCIAS SOCIAIS	7	21	33,33	B
UFPEL	SOCIOLOGIA	5	15	33,33	B
UFPA	SOC & ANT	9	28	32,14	B
UNESP-ARAR	CIÊNCIAS SOCIAIS	6	19	31,58	R
UFMA-SOC	SOCIOLOGIA	5	16	31,25	R
UFSC	SOC & C. POL	9	29	31,03	R
UFS	SOCIOLOGIA	4	14	28,57	R
UFPE	SOCIOLOGIA	6	23	26,09	R
UFES	CIÊNCIAS SOCIAIS	4	20	20,00	F
UFCG	CIÊNCIAS SOCIAIS	3	17	17,65	F
UFGD	SOCIOLOGIA	2	12	16,67	F

UFRPE	CIÊNCIAS SOCIAIS	2	14	14,29	F
UFRB	CIÊNCIAS SOCIAIS	2	16	12,50	F
UFPI	SOCIOLOGIA	2	20	10,00	F
UFAM	SOCIOLOGIA	1	13	7,69	F

Observações

- (1) Não foram considerados artigos em revista com Qualis C
- (2) O número máximo de publicações por docente será restrito a 4 artigos
- (3) Apresentações de dossiê, editoriais e introduções não foram contabilizados como artigos.
- (4) Programas criados no último ano do quadriênio não foram incluídos no cálculo da MED e DP

<b>Mediana =</b>	41,18	<b>Critério de Avaliação:</b>
<b>DP =</b>	18,81	5. Muito Bom $\geq 50,58$
<b>1/2 DP =</b>	9,41	4. Bom = $31,77 \leq \text{score} < 50,58$
<b>MED + 1/2 DP =</b>	50,58	3. Regular = $22,37 \leq \text{score} < 31,77$
<b>MED - 1/2 DP =</b>	31,77	2. Fraco = $< 22,37$
<b>MED - 1DP =</b>	22,37	1. Insuficiente = Ausência de Informação

CAPES - ÁREA DE SOCIOLOGIA (AVALIAÇÃO QUADRIENAL 2021-2024)

3.3.1.2 Produção intelectual – produção intelectual de docentes permanentes em veículos publicados no exterior

SIGLA	PROGRAMA	Número de artigos publicados por DP em periódicos no Exterior	Denominador (Soma dos anos de DP, excluídas as licenças maternidade)	Proporção	CONCEITO
UERJ-SOC	SOCIOLOGIA	28	53	0,528	MB
UFMG	SOCIOLOGIA	36	69	0,522	MB
PUCRS	SOC & C. POL	24	48	0,500	MB
UNICAMP-SOC	SOCIOLOGIA	26	62	0,419	MB
UFF	SOCIOLOGIA	24	58	0,414	MB
UFRRJ-CPDA	CPDA	33	80	0,413	MB
UCAM	SOCIOLOGIA POLÍTICA	17	44	0,386	MB
UNICAMP-CS	CIÊNCIAS SOCIAIS	55	151	0,364	MB
UFPR	SOCIOLOGIA	26	81	0,321	MB
UFRJ	SOC & ANT	36	114	0,316	MB
UFRGS	SOCIOLOGIA	29	93	0,312	MB
UNB-SOC	SOCIOLOGIA	27	89	0,303	MB
UEL	SOCIOLOGIA	14	50	0,280	MB
USP	SOCIOLOGIA	28	101	0,277	MB
UFPEL	SOCIOLOGIA	12	46	0,261	B
UFSM	CIÊNCIAS SOCIAIS	15	61	0,246	B
UFSC	SOC & C. POL	23	94	0,245	B
UFPB-JP	SOCIOLOGIA	15	62	0,242	B
UFSCAR	SOCIOLOGIA	18	76	0,237	B
UFJF	CIÊNCIAS SOCIAIS	17	72	0,236	B
UFRRJ-CS	CIÊNCIAS SOCIAIS	22	96	0,229	B
UFBA	CIÊNCIAS SOCIAIS	23	101	0,228	B
UFRN	CIÊNCIAS SOCIAIS	14	63	0,222	B
UFPE	SOCIOLOGIA	16	72	0,222	B
UNESP-ARA	CIÊNCIAS SOCIAIS	16	72	0,222	B
UECE	SOCIOLOGIA	15	70	0,214	B
UERJ-CS	CIÊNCIAS SOCIAIS	20	94	0,213	B
PUC-RIO	CIÊNCIAS SOCIAIS	10	49	0,204	B
UFG	SOCIOLOGIA	10	49	0,204	B
UFMT	SOCIOLOGIA	8	41	0,195	B
UFC	SOCIOLOGIA	14	76	0,184	B
UNESP-MAR	CIÊNCIAS SOCIAIS	15	87	0,172	B
UFU	CIÊNCIAS SOCIAIS	12	72	0,167	B
UENF	SOCIOLOGIA POLÍTICA	12	73	0,164	B
PUC-SP	CIÊNCIAS SOCIAIS	10	62	0,161	B
UFRPE	CIÊNCIAS SOCIAIS	2	13	0,154	R
UNB-ECA	ESTUDOS COMPARADOS	12	78	0,154	R
UFPA	SOC & ANT	15	100	0,150	R
UNIFESP	CIÊNCIAS SOCIAIS	16	108	0,148	R
PUC Minas	CIÊNCIAS SOCIAIS	7	49	0,143	R
UFAL	SOCIOLOGIA	7	50	0,140	R
UFMA	CIÊNCIAS SOCIAIS	7	54	0,130	R
UFMA	SOCIOLOGIA	7	57	0,123	R
UEM	CIÊNCIAS SOCIAIS	7	58	0,121	R
UFGD	SOCIOLOGIA	5	49	0,102	R
UFS	SOCIOLOGIA	5	50	0,100	R
UFES	CIÊNCIAS SOCIAIS	6	70	0,086	F
UFAM	SOCIOLOGIA	1	12	0,083	F

UFRB	CIÊNCIAS SOCIAIS	4	54	0,074	F
UFCG	CIÊNCIAS SOCIAIS	3	65	0,046	F
UFPI	SOCIOLOGIA	2	60	0,033	F

**Observações**

- (1) Não foram considerados artigos em revista com Qualis C
- (2) O número máximo de publicações por docente é restrito a 4 artigos
- (3) Apresentações de dossiê, editoriais e introduções não foram contabilizados como artigos.
- (4) Os programas criados em 2024 foram incluídos no cálculo porque o denominador é proporcional ao número de anos.

<b>Mediana =</b>	0,214	<b>Critério de Avaliação:</b>
<b>DP =</b>	0,118	5. Muito Bom $\geq 0,273$
<b>1/2 DP =</b>	0,059	4. Bom = $0,155 \leq \text{score} < 0,273$
<b>MED + 1/2 DP =</b>	0,273	3. Regular = $0,096 \leq \text{score} < 1,155$
<b>MED - 1/2 DP =</b>	0,155	2. Fraco = $< 0,096$
<b>MED - 1DP =</b>	0,096	1. Insuficiente = Ausência de Informação

**CAPES - ÁREA DE SOCIOLOGIA (AVALIAÇÃO QUADRIENAL 2021-2024)**

**3.3.1.2 Produção intelectual – produção intelectual de docentes permanentes em veículos publicados no exterior**

<b>SIGLA</b>	<b>PROGRAMA</b>	<b>(A) Número de Artigos (50%)</b>	<b>(B) Percentual de Docentes (50%)</b>	<b>CONCEITO</b>
UFRJ	SOC & ANT	MB	MB	MB
UFRRJ-CPDA	CPDA	MB	MB	MB
UFF	SOCIOLOGIA	MB	MB	MB
UERJ-SOC	SOCIOLOGIA	MB	MB	MB
UCAM	SOCIOLOGIA POLÍTICA	MB	MB	MB
UFMG	SOCIOLOGIA	MB	MB	MB
UNICAMP-SOC	SOCIOLOGIA	MB	MB	MB
UNICAMP-CS	CIÊNCIAS SOCIAIS	MB	MB	MB
UEL	SOCIOLOGIA	MB	MB	MB
PUCRS	SOC & C. POL	MB	MB	MB
UNB-SOC	SOCIOLOGIA	MB	MB	MB
UFRGS	SOCIOLOGIA	MB	B	MB
USP	SOCIOLOGIA	MB	B	MB
UFPR	SOCIOLOGIA	MB	B	MB
UFC	SOCIOLOGIA	B	MB	MB
UFG	SOCIOLOGIA	B	MB	MB
UERJ-CS	CIÊNCIAS SOCIAIS	B	MB	MB
UECE	SOCIOLOGIA	B	B	B
UFRN	CIÊNCIAS SOCIAIS	B	B	B
UFPB-JP	SOCIOLOGIA	B	B	B
UFBA	CIÊNCIAS SOCIAIS	B	B	B
UFRRJ-CS	CIÊNCIAS SOCIAIS	B	B	B
PUC-RIO	CIÊNCIAS SOCIAIS	B	B	B
UENF	SOCIOLOGIA POLÍTICA	B	B	B
UFJF	CIÊNCIAS SOCIAIS	B	B	B
UFSCAR	SOCIOLOGIA	B	B	B
PUC-SP	CIÊNCIAS SOCIAIS	B	B	B
UFSM	CIÊNCIAS SOCIAIS	B	B	B
UNESP-MAR	CIÊNCIAS SOCIAIS	B	B	B
UFPEL	SOCIOLOGIA	B	B	B
UFMT	SOCIOLOGIA	B	B	B
UFU	CIÊNCIAS SOCIAIS	B	B	B
UFMA-CS	CIÊNCIAS SOCIAIS	R	B	B
UFAL	SOCIOLOGIA	R	B	B
UFPE	SOCIOLOGIA	B	R	B
PUC Minas	CIÊNCIAS SOCIAIS	R	B	B
UNESP-ARA	CIÊNCIAS SOCIAIS	B	R	B
UNIFESP	CIÊNCIAS SOCIAIS	R	B	B
UEM	CIÊNCIAS SOCIAIS	R	B	B
UFSC	SOC & C. POL	B	R	B
UNB-ECA	ESTUDOS COMPARADOS	R	B	B
UFPA	SOC & ANT	R	R	R
UFMA-SOC	SOCIOLOGIA	R	R	R
UFRPE	CIÊNCIAS SOCIAIS	R	F	R
UFS	SOCIOLOGIA	R	R	R
UFGD	SOCIOLOGIA	R	F	R
UFAM	SOCIOLOGIA	F	F	F
UFPI	SOCIOLOGIA	F	F	F
UFCG	CIÊNCIAS SOCIAIS	F	F	F
UFRB	CIÊNCIAS SOCIAIS	F	F	F
UFES	CIÊNCIAS SOCIAIS	F	F	F

CAPES - ÁREA DE SOCIOLOGIA (AVALIAÇÃO QUADRIENAL 2021-2024)

3.3.1.3 Internacionalização - Mobilidade e atuação institucional

SIGLA	PROGRAMA	NÍVEL	3.3.1.3.1 - DP com atuação no exterior (50%)		3.3.1.3.2 - DP em: (a) Cargos em associações e agências internacionais; (b) Participação em Editorias e comitês editoriais no exterior (50%)			CONCEITO
			%	Conceito	(a) %	(b) %	Conceito	
UFC	SOCIOLOGIA	ME/DO	47,4	MB	0,0	15,8	B	MB
UFPB-JP	SOCIOLOGIA	ME/DO	50,0	MB	0,0	11,0	B	MB
UFBA	CIÊNCIAS SOCIAIS	ME/DO	53,0	MB	11,8	38,2	MB	MB
UFRJ	SOC & ANT	ME/DO	53,0	MB	15,6	31,5	MB	MB
UFRRJ-CPDA	CPDA	ME/DO	56,0	MB	16,0	28,0	MB	MB
UERJ-CS	CIÊNCIAS SOCIAIS	ME/DO	32,5	B	8,3	8,3	MB	MB
UERJ-SOC	SOCIOLOGIA	ME/DO	100,0	MB	31,0	56,0	B	MB
UFMG	SOCIOLOGIA	ME/DO	41,0	B	4,0	4,0	MB	MB
UFJF	CIÊNCIAS SOCIAIS	ME/DO	42,9	MB	9,5	23,8	MB	MB
UFSCAR	SOCIOLOGIA	ME/DO	36,0	B	12,0	28,0	MB	MB
USP	SOCIOLOGIA	ME/DO	48,0	MB	48,0	45,0	MB	MB
UNICAMP-SOC	SOCIOLOGIA	ME/DO	68,8	MB	0,0	25,0	B	MB
UNICAMP-CS	CIÊNCIAS SOCIAIS	DO	56,8	MB	24,2	27,0	MB	MB
UNESP-ARA	CIÊNCIAS SOCIAIS	ME/DO	43,0	MB	4,0	13,0	MB	MB
PUC-SP	CIÊNCIAS SOCIAIS	ME/DO	52,6	MB	5,3	31,6	MB	MB
UNIFESP	CIÊNCIAS SOCIAIS	ME/DO	50,0	MB	11,0	18,0	MB	MB
UFPR	SOCIOLOGIA	ME/DO	40,9	B	4,5	4,5	MB	MB
UFSC	SOC & C. POL	ME/DO	50,0	MB	3,5	20,7	MB	MB
UFRGS	SOCIOLOGIA	ME/DO	36,0	B	10,7	14,3	MB	MB
UFSM	CIÊNCIAS SOCIAIS	ME/DO	45,0	MB	5,0	5,0	MB	MB
PUCRS	SOC & C. POL	ME/DO	76,9	MB	46,2	38,5	MB	MB
UNB-SOC	SOCIOLOGIA	ME/DO	69,5	MB	0,0	26,0	B	MB
UFPA	SOC & ANT	ME/DO	17,3	R	3,4	0,0	B	B
UECE	SOCIOLOGIA	ME/DO	15,0	R	10,0	10,0	MB	B
UFRN	CIÊNCIAS SOCIAIS	ME/DO	28,5	B	0,0	4,7	B	B
UFCG	CIÊNCIAS SOCIAIS	ME/DO	11,8	R	0,0	5,9	B	B
UFPE	SOCIOLOGIA	ME/DO	21,7	R	4,3	30,4	MB	B
UFS	SOCIOLOGIA	ME/DO	21,4	R	0,0	7,1	B	B
UFRB	CIÊNCIAS SOCIAIS	ME	20,0	B	0,0	6,3	B	B
UFRRJ-CS	CIÊNCIAS SOCIAIS	ME/DO	37,0	B	0,0	19,2	B	B
PUC-RIO	CIÊNCIAS SOCIAIS	ME/DO	10,5	R	5,3	5,3	MB	B
UCAM	SOCIOLOGIA POLÍTICA	ME	14,2	R	0,0	7,0	B	B
UENF	SOCIOLOGIA POLÍTICA	ME/DO	18,2	R	9,1	9,1	MB	B
UFU	CIÊNCIAS SOCIAIS	ME	15,8	R	5,3	0,0	B	B
UNESP-MAR	CIÊNCIAS SOCIAIS	ME/DO	11,5	R	3,8	3,8	MB	B
UEL	SOCIOLOGIA	ME/DO	15,4	R	0,0	7,0	B	B
UFG	SOCIOLOGIA	ME	30,7	B	0,0	7,6	B	B
UNB-ECA	ESTUDOS COMPARADOS	ME/DO	29,1	B	0,0	12,5	B	B
UFAM	SOCIOLOGIA	ME	8,3	F	8,3	0,0	B	R
UFMA-CS	CIÊNCIAS SOCIAIS	ME/DO	17,6	R	0,0	0,0	F	R
UFMA-SOC	SOCIOLOGIA	ME	12,5	R	0,0	0,0	F	R
UFRPE	CIÊNCIAS SOCIAIS	ME	0,0	I	0,0	6,7	B	R
UFAL	SOCIOLOGIA	ME	0,0	I	0,0	8,3	B	R
UFES	CIÊNCIAS SOCIAIS	ME/DO	35,0	B	0,0	0,0	F	R
UFF	SOCIOLOGIA	ME/DO	35,0	B	0,0	0,0	F	R
PUC Minas	CIÊNCIAS SOCIAIS	ME/DO	7,7	F	0,0	23,1	B	R
UEM	CIÊNCIAS SOCIAIS	ME	5,9	F	0,0	5,9	B	R
UFPEL	SOCIOLOGIA	ME/DO	28,5	B	0,0	0,0	F	R

UFMT	SOCIOLOGIA	ME	21,4	B	0,0	0,0	F	R
UFGD	SOCIOLOGIA	ME	0,0	I	0,0	5,6	B	R
UFPI	SOCIOLOGIA	ME	0,0	I	0,0	0,0	F	F

<b>Mediana =</b>	30,70	<b>Critério de Avaliação:</b> 5. Muito Bom $\geq$ 41,63 4. Bom = $19,77 \leq$ score $<$ 41,63 3. Regular = $8,85 \leq$ score $<$ 19,77 2. Fraco = $<$ 8,85 1. Insuficiente = Ausência de Informação
<b>DP =</b>	21,85	
<b>1/2 DP =</b>	10,93	
<b>MED + 1/2 DP =</b>	41,63	
<b>MED - 1/2 DP =</b>	19,77	
<b>MED - 1DP =</b>	8,85	

**CAPES - ÁREA DE SOCIOLOGIA (AVALIAÇÃO QUADRIENAL 2021-2024)**

**3.3.1.4 Condições institucionais**

<b>SIGLA</b>	<b>PROGRAMA</b>	<b>NÍVEL</b>	<b>CONCEITO</b>
UFPA	SOC & ANT	ME/DO	MB
UFMA-CS	CIÊNCIAS SOCIAIS	ME/DO	MB
UECE	SOCIOLOGIA	ME/DO	MB
UFPB-JP	SOCIOLOGIA	ME/DO	MB
UFS	SOCIOLOGIA	ME/DO	MB
UFBA	CIÊNCIAS SOCIAIS	ME/DO	MB
UFRJ	SOC & ANT	ME/DO	MB
UFRRJ-CPDA	CPDA	ME/DO	MB
UFF	SOCIOLOGIA	ME/DO	MB
UERJ-CS	CIÊNCIAS SOCIAIS	ME/DO	MB
UERJ-SOC	SOCIOLOGIA	ME/DO	MB
PUC-RIO	CIÊNCIAS SOCIAIS	ME/DO	MB
UCAM	SOCIOLOGIA POLÍTICA	ME	MB
UENF	SOCIOLOGIA POLÍTICA	ME/DO	MB
UFMG	SOCIOLOGIA	ME/DO	MB
USP	SOCIOLOGIA	ME/DO	MB
UNICAMP-CS	CIÊNCIAS SOCIAIS	DO	MB
PUC-SP	CIÊNCIAS SOCIAIS	ME/DO	MB
UNIFESP	CIÊNCIAS SOCIAIS	ME/DO	MB
UFPR	SOCIOLOGIA	ME/DO	MB
UEL	SOCIOLOGIA	ME/DO	MB
UEM	CIÊNCIAS SOCIAIS	ME	MB
UFSC	SOC & C. POL	ME/DO	MB
UFRGS	SOCIOLOGIA	ME/DO	MB
UFMT	SOCIOLOGIA	ME	MB
UFG	SOCIOLOGIA	ME	MB
UNB-SOC	SOCIOLOGIA	ME/DO	MB
UFMA-SOC	SOCIOLOGIA	ME	MB
UFU	CIÊNCIAS SOCIAIS	ME	MB
UNESP-ARA	CIÊNCIAS SOCIAIS	ME/DO	MB
UFRB	CIÊNCIAS SOCIAIS	ME	MB
UFJF	CIÊNCIAS SOCIAIS	ME/DO	MB
UFSCAR	SOCIOLOGIA	ME/DO	MB
UNICAMP-SOC	SOCIOLOGIA	ME/DO	MB
UNESP-MAR	CIÊNCIAS SOCIAIS	ME/DO	MB
UFSM	CIÊNCIAS SOCIAIS	ME/DO	MB
PUCRS	SOC & C. POL	ME/DO	MB
UFGD	SOCIOLOGIA	ME	MB
UFC	SOCIOLOGIA	ME/DO	MB
UFPE	SOCIOLOGIA	ME/DO	MB
UFRRJ-CS	CIÊNCIAS SOCIAIS	ME/DO	MB
PUC Minas	CIÊNCIAS SOCIAIS	ME/DO	B
UNB-ECA	ESTUDOS COMPARADOS	ME/DO	B
UFRN	CIÊNCIAS SOCIAIS	ME/DO	B
UFAL	SOCIOLOGIA	ME	B
UFAM	SOCIOLOGIA	ME	I
UFPI	SOCIOLOGIA	ME	I
UFCG	CIÊNCIAS SOCIAIS	ME/DO	I
UFRPE	CIÊNCIAS SOCIAIS	ME	I
UFES	CIÊNCIAS SOCIAIS	ME/DO	I
UFPEL	SOCIOLOGIA	ME/DO	I

CAPES - ÁREA DE SOCIOLOGIA (AVALIAÇÃO QUADRIENAL 2021-2024)

3.3.2 Inserção local, regional e nacional

SIGLA	PROGRAMA	NÍVEL	3.3.2.1 % DP em projetos interinstitucionais (50%)	3.3.2.2 % DP em conselhos editoriais no país ou na direção de associações (30%)	3.3.2.3 % DP com atuação no espaço público (20%)	Média Ponderada	CONCEITO
UERJ-SOC	SOCIOLOGIA	ME/DO	100,0	68,8	100,0	90,6	MB
PUC Minas	CIÊNCIAS SOCIAIS	ME/DO	100,0	69,2	46,2	80,0	MB
UFRGS	SOCIOLOGIA	ME/DO	89,3	67,9	64,3	77,9	MB
UNICAMP-SOC	SOCIOLOGIA	ME/DO	75,0	75,0	87,5	77,5	MB
UERJ-CS	CIÊNCIAS SOCIAIS	ME/DO	87,5	70,9	37,5	72,5	MB
UFPEL	SOCIOLOGIA	ME/DO	80,0	100,0	6,7	71,3	MB
UEM	CIÊNCIAS SOCIAIS	ME	100,0	47,1	35,3	71,2	MB
UENF	SOCIOLOGIA POLÍTICA	ME/DO	77,3	63,6	40,9	65,9	MB
UFRRJ-CPDA	CPDA	ME/DO	76,0	52,0	60,0	65,6	MB
UFF	SOCIOLOGIA	ME/DO	82,3	41,2	58,8	65,3	MB
UFPE	SOCIOLOGIA	ME/DO	73,9	73,9	30,4	65,2	MB
PUCRS	SOC & C. POL	ME/DO	61,5	69,2	61,5	63,8	MB
UFBA	CIÊNCIAS SOCIAIS	ME/DO	67,6	52,9	70,6	63,8	MB
UNICAMP-CS	CIÊNCIAS SOCIAIS	DO	54,1	75,7	64,9	62,7	MB
UFRJ	SOC & ANT	ME/DO	71,8	62,5	40,0	62,7	MB
PUC-SP	CIÊNCIAS SOCIAIS	ME/DO	57,9	84,2	36,8	61,6	MB
UFSC	SOC & C. POL	ME/DO	65,5	44,8	75,9	61,4	MB
UFPB-JP	SOCIOLOGIA	ME/DO	61,1	66,7	44,4	59,4	MB
UFRN	CIÊNCIAS SOCIAIS	ME/DO	66,7	61,9	33,3	58,6	MB
UNB	SOCIOLOGIA	ME/DO	60,9	43,5	60,9	55,7	B
UFMA-CS	CIÊNCIAS SOCIAIS	ME/DO	38,4	84,6	53,8	55,3	B
USP	SOCIOLOGIA	ME/DO	70,0	48,3	21,0	53,7	B
UFRRJ-CS	CIÊNCIAS SOCIAIS	ME/DO	69,0	42,3	19,0	51,0	B
UFJF	CIÊNCIAS SOCIAIS	ME/DO	71,4	33,3	19,1	49,5	B
UFPA	SOC & ANT	ME/DO	55,2	48,3	34,5	49,0	B
UFAM	SOCIOLOGIA	ME	50,0	76,9	0,0	48,1	B

UCAM	SOCIOLOGIA POLÍTICA	ME	57,0	50,0	21,4	47,8	B
UNIFESP	CIÊNCIAS SOCIAIS	ME/DO	43,0	46,4	61,0	47,6	B
UFSCAR	SOCIOLOGIA	ME/DO	48,0	56,0	28,0	46,4	B
UNESP-ARA	CIÊNCIAS SOCIAIS	ME/DO	43,0	60,9	22,0	44,2	B
UFMS	CIÊNCIAS SOCIAIS	ME/DO	39,0	72,2	5,0	42,2	B
UFRB	CIÊNCIAS SOCIAIS	ME	43,8	62,5	6,3	41,9	B
UFPR	SOCIOLOGIA	ME/DO	40,9	50,0	22,7	40,0	B
UFES	CIÊNCIAS SOCIAIS	ME/DO	35,0	50,0	30,0	38,5	R
UFMA-SOC	SOCIOLOGIA	ME	50,0	25,0	25,0	37,5	R
UFU	CIÊNCIAS SOCIAIS	ME	31,6	52,6	21,1	35,8	R
UFMT	SOCIOLOGIA	ME	35,7	42,9	21,4	35,0	R
UFS	SOCIOLOGIA	ME/DO	14,9	42,9	64,2	33,2	R
UFC	SOCIOLOGIA	ME/DO	21,1	57,9	21,1	32,1	R
UFG	SOCIOLOGIA	ME	23,0	46,2	30,0	31,4	R
UFCG	CIÊNCIAS SOCIAIS	ME/DO	29,4	41,2	17,6	30,6	R
UFMG	SOCIOLOGIA	ME/DO	26,0	17,4	48,0	27,8	F
UECE	SOCIOLOGIA	ME/DO	5,0	65,0	20,0	26,0	R
PUC-RIO	CIÊNCIAS SOCIAIS	ME/DO	15,7	36,8	31,5	25,2	R
UEL	SOCIOLOGIA	ME/DO	21,4	6,3	30,7	18,7	R
UNESP-MAR	CIÊNCIAS SOCIAIS	ME/DO	0,0	57,7	0,0	17,3	F
UFGD	SOCIOLOGIA	ME	27,8	11,1	0,0	17,2	F
UNB	ESTUDOS COMPARADOS	ME/DO	12,5	16,7	16,7	14,6	F
UFRPE	CIÊNCIAS SOCIAIS	ME	13,3	20,0	0,0	12,7	F
UFAL	SOCIOLOGIA	ME	8,3	16,7	16,7	12,5	F
UFPI*	SOCIOLOGIA	ME	0,0	10,0	0,0	3,0	I

\* Programa não incluído no cálculo em virtude da ausência de dados.

<b>Mediana</b> 48,5 <b>DP</b> 19,5 <b>1/2 DP</b> 9,8 <b>MED + 1/2 DP</b> = 58,3 <b>MED - 1/2 DP</b> = 38,8 <b>MED - 1DP</b> = 29,0	<b>Critério de Avaliação:</b> Muito Bom $\geq 58,3$ Bom = $38,8 \leq \text{score} < 58,3$ Regular = $29,0 \leq \text{score} < 38,8$ Fraco = $< 29,0$ Insuficiente = Ausência de Informação
---------------------------------------------------------------------------------------------------------------------------------------------------	-----------------------------------------------------------------------------------------------------------------------------------------------------------------------------------------------------------

**CAPES - ÁREA DE SOCIOLOGIA (AVALIAÇÃO QUADRIENAL 2021-2024)**

**3.3.3 Visibilidade**

<b>SIGLA</b>	<b>PROGRAMA</b>	<b>NÍVEL</b>	<b>CONCEITO</b>
UFAM	SOCIOLOGIA	ME	MB
UFPA	SOC & ANT	ME/DO	MB
UFMA-CS	CIÊNCIAS SOCIAIS	ME/DO	MB
UFMA-SOC	SOCIOLOGIA	ME	MB
UFPI	SOCIOLOGIA	ME	MB
UFC	SOCIOLOGIA	ME/DO	MB
UECE	SOCIOLOGIA	ME/DO	MB
UFRN	CIÊNCIAS SOCIAIS	ME/DO	MB
UFPE	SOCIOLOGIA	ME/DO	MB
UFRPE	CIÊNCIAS SOCIAIS	ME	MB
UFBA	CIÊNCIAS SOCIAIS	ME/DO	MB
UFRB	CIÊNCIAS SOCIAIS	ME	MB
UFES	CIÊNCIAS SOCIAIS	ME/DO	MB
UFRJ	SOC & ANT	ME/DO	MB
UFRRJ-CPDA	CPDA	ME/DO	MB
UFRRJ-CS	CIÊNCIAS SOCIAIS	ME/DO	MB
UFF	SOCIOLOGIA	ME/DO	MB
UERJ-CS	CIÊNCIAS SOCIAIS	ME/DO	MB
UERJ-SOC	SOCIOLOGIA	ME/DO	MB
PUC-RIO	CIÊNCIAS SOCIAIS	ME/DO	MB
UCAM	SOCIOLOGIA POLÍTICA	ME	MB
UENF	SOCIOLOGIA POLÍTICA	ME/DO	MB
UFMG	SOCIOLOGIA	ME/DO	MB
UFU	CIÊNCIAS SOCIAIS	ME	MB
PUC Minas	CIÊNCIAS SOCIAIS	ME/DO	MB
UFSCAR	SOCIOLOGIA	ME/DO	MB
USP	SOCIOLOGIA	ME/DO	MB
UNICAMP-SOC	SOCIOLOGIA	ME/DO	MB
UNICAMP-CS	CIÊNCIAS SOCIAIS	DO	MB
UNESP-ARAR	CIÊNCIAS SOCIAIS	ME/DO	MB
UNESP-MAR	CIÊNCIAS SOCIAIS	ME/DO	MB
PUC-SP	CIÊNCIAS SOCIAIS	ME/DO	MB
UNIFESP	CIÊNCIAS SOCIAIS	ME/DO	MB
UFPR	SOCIOLOGIA	ME/DO	MB
UEL	SOCIOLOGIA	ME/DO	MB
UEM	CIÊNCIAS SOCIAIS	ME	MB
UFSC	SOC & C. POL	ME/DO	MB
UFRGS	SOCIOLOGIA	ME/DO	MB
UFSM	CIÊNCIAS SOCIAIS	ME/DO	MB
UFPEL	SOCIOLOGIA	ME/DO	MB
PUCRS	SOC & C. POL	ME/DO	MB
UFMT	SOCIOLOGIA	ME	MB
UFGD	SOCIOLOGIA	ME	MB
UFG	SOCIOLOGIA	ME	MB
UNB-SOC	SOCIOLOGIA	ME/DO	MB
UFJF	CIÊNCIAS SOCIAIS	ME/DO	MB
UFPB-JP	SOCIOLOGIA	ME/DO	B
UFCG	CIÊNCIAS SOCIAIS	ME/DO	B
UFAL	SOCIOLOGIA	ME	B
UFS	SOCIOLOGIA	ME/DO	B
UNB-ECA	ESTUDOS COMPARADOS	ME/DO	R