



**Ministério da Educação**  
Coordenação de Aperfeiçoamento de Pessoal de Nível Superior  
Diretoria de Avaliação  
[14.eng4@capes.gov.br](mailto:14.eng4@capes.gov.br)

## **Integração entre as plataformas Sucupira-ORCID-Scopus Quadrienal 2021-2024**

---

Área 14:

### **ENGENHARIAS IV**

**Coordenador da Área: Hypólito José Kalinowski**

**Coordenador Adjunto de Programas Acadêmicos: Lucia Valéria Ramos de Arruda**

**Coordenador de Programas Profissionais: Charles Casimiro Cavalcante**

2023



## 1. INTRODUÇÃO

A integração entre as plataformas Sucupira, ORCID e Scopus permite recuperar para fins de avaliação quadrienal o fator h5 dos docentes dos programas de pós-graduação da área de Engenharias IV.

Esta integração se dá em duas etapas:

1. Ligação ORCID com a base Scopus
2. Ligação ORCID com a plataforma Sucupira.

Estas etapas serão detalhadas a seguir.

## 2. Ligação ORCID com a base Scopus

Para realizar esta ligação, o docente deve estar de posse do seu número ORCID e de seu Scopus-ID.

**Passo 1:** Faça o seu login na página do ORCID: <https://orcid.org/signin>

**Passo 2:** Na sua página pessoal do ORCID, confira na coluna à esquerda se o link entre as bases ORCID e Scopus já existe. Se o link existir, no item Other Ids aparecerá na lista o Scopus Author Id como mostrado abaixo. Neste caso os demais passos não são necessários e passe para a etapa *Ligação ORCID com a plataforma Sucupira* (item 3, a seguir).



**Ministério da Educação**  
Coordenação de Aperfeiçoamento de Pessoal de Nível Superior  
Diretoria de Avaliação  
[14.eng4@capes.gov.br](mailto:14.eng4@capes.gov.br)

#### Other IDs

ResearcherID: G-7468-2012

Scopus Author ID: 6506863788

ResearcherID: G-7468-2012



**Passo 3:** Na sua página pessoal do ORCID, acesse a barra para adição de trabalho, como abaixo

**Passo 4:** Escolha a opção: search & link e vai aparecer uma lista de editoras.


**Passo 5:** Role a barra até encontrar a opção: Scopus-Elsevier



**Ministério da Educação**  
Coordenação de Aperfeiçoamento de Pessoal de Nível Superior  
Diretoria de Avaliação  
[14.eng4@capes.gov.br](mailto:14.eng4@capes.gov.br)

**Passo 6:** Importe o seu identificador do Scopus para o ORCID.

**Passo 7:** Se a importação for bem sucedida, na página inicial do ORCID, a esquerda, deve aparecer o link como mostrado na figura.

 **Other IDs**  
Scopus Author ID: 7004435369

### 3. Ligação ORCID com a plataforma Sucupira

Para realizar esta ligação, o docente deve estar de posse do seu número ORCID, CPF e de seu e-mail institucional (e-mail utilizado pelo PPG no cadastro do docente).

**Passo 1:** Acesse a área restrita da Plataforma Sucupira, no link:

<https://sucupira.capes.gov.br/sucupira/>



**Passo 2:** Clique no botão CAPES:





**Ministério da Educação**  
Coordenação de Aperfeiçoamento de Pessoal de Nível Superior  
Diretoria de Avaliação  
[14.eng4@capes.gov.br](mailto:14.eng4@capes.gov.br)

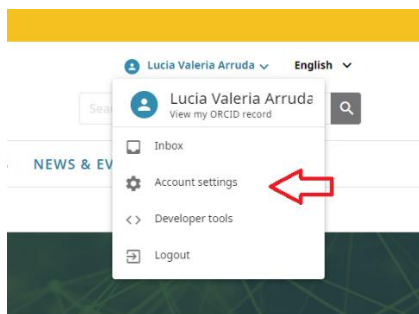
**Passo 3:** Clique e digite seu CPF no campo login e clique na chavinha para a opção “Esqueci a minha senha”:

**Passo 4:** A CAPES enviará automaticamente um e-mail para o seu e-mail cadastrado na plataforma Sucupira, com um link válido por 24h.

**Passo 5:** Após clicar no link enviado, confirme seus dados e receba por e-mail uma senha para acesso a sucupira.

**Passo 6:** Faça o seu login na página do ORCID: <https://orcid.org/signin>

**Passo 7:** No canto superior direito, escolha a opção “Account settings”



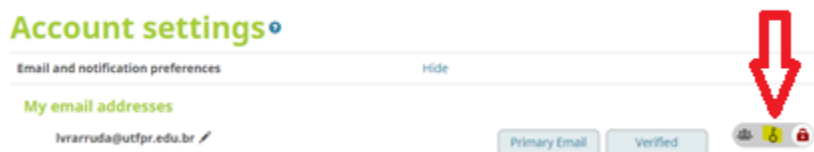
**Passo 8:** Edite as informações de e-mail



**Passo 9:** Clique na chavinha para autorizar o acesso a seu e-mail. Se você tiver mais de um e-mail cadastrado, clique na chavinha associado ao e-mail que está na CAPES.



**Ministério da Educação**  
Coordenação de Aperfeiçoamento de Pessoal de Nível Superior  
Diretoria de Avaliação  
[14.eng4@capes.gov.br](mailto:14.eng4@capes.gov.br)



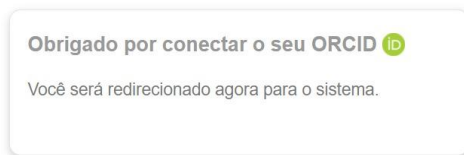
**Passo 10:** Volte ao passo 2 desta etapa, acesso a Sucupira (<https://sucupira.capes.gov.br/sucupira/>) e clique novamente no botão CAPES



**Passo 11:** Realize o vínculo com o ORCID, clicando na opção abaixo



**ATENÇÃO:** se a tela acima não aparecer, volte ao passo 10 e clique no botão verde para ORCID e espere a criação do vínculo. A janela abaixo será mostrada e em seguida a tela acima aparecerá.





**Ministério da Educação**  
Coordenação de Aperfeiçoamento de Pessoal de Nível Superior  
Diretoria de Avaliação  
[14.eng4@capes.gov.br](mailto:14.eng4@capes.gov.br)

**Passo 12:** Entre com seu CPF e a senha enviada por e-mail pela plataforma Sucupira:

**Passo 13:** A seguinte mensagem é enviada, para indicar que o vínculo foi feito, finalizando o processo.

**ATENÇÃO:** Se você acessar de novo a área restrita da Sucupira e aparecer a mensagem de erro abaixo, não se preocupe, pois isto indica que você não tem acesso à área restrita da Sucupira pois não é membro do CTC, coordenador de Programa ou Consultor da CAPES.