



Como realizar pesquisas na Hemeroteca Digital Brasileira

Adaptação do Manual do Sistema DocREADER Light – Acesso ao original em www.docpro.com.br/ajudadrldlight

- Acesse o endereço memoria.bn.gov.br

[Fale conosco...](#)

Biblioteca Nacional
Digital
Brasil

FUNDAÇÃO
BIBLIOTECA
NACIONAL

HEMEROTECA DIGITAL BRASILEIRA

Periódico

Período

Local

Periódico

Selecione...

Período

Pesquisar (Para uma frase exata, coloque as palavras entre aspas. Ex.: "mundo verde").

Pesquisar

Patrocínio

Ministério da Cultura
Ministério da Ciência,
Tecnologia e Inovação

GOVERNO FEDERAL
BRASIL
PAIS RICO E PAIS SEM POBREZA

tecnologia
docpro

- Existem 3 formas de arranjo de acesso: **Periódico (Título)**, **Período** e **Local**.

- Na caixa de busca **Periódico**, selecione o título desejado

Periódico

Tribuna da Imprensa (RJ)

Período

Todos (7)

O sistema irá apresentar uma relação de títulos conforme o pesquisador for digitando dados na caixa título.

O título deverá ser selecionado, ou seja, o pesquisador deverá selecionar com o mouse (clique) na lista de títulos apresentados.



Ao escolher um título, selecionar a caixa com os **Períodos** disponíveis

Período

Todos (7)

- Todos (7)
- 1940 - 1949
- 1950 - 1959
- 1960 - 1969
- 1970 - 1979
- 1980 - 1989

O pesquisador poderá, na caixa **Pesquisar**, indicar palavras a serem pesquisadas no conteúdo das publicações. Caso opte por não indicar palavras de busca, deixar o campo **Pesquisar** em branco e clicar no “**botão pesquisar**” em azul.

Periódico

Tribuna da Imprensa (RJ)

Período

1950 - 1959

Pesquisar (Para uma frase exata, coloque as palavras entre aspas. Ex.: "mundo verde").

Pesquisar

Nos demais arranjos, haverá a alteração da ordem dos campos e a inclusão do campo **Local**. Estes arranjos permitirão observar os periódicos de um **Período e/ou Local**.

Periódico

Período

Local

Período

Local

Selezione...

Periódico

Pesquisar (Para uma frase exata, coloque as palavras entre aspas. Ex.: "mundo verde").

Pesquisar

Periódico Período Local

Local Período

Periódico

Pesquisar (Para uma frase exata, coloque as palavras entre aspas. Ex.: "mundo verde").

Após selecionar o **“botão pesquisar”** será exibida a tela com a lista de títulos encontrados (quando a pesquisa indicar mais de uma publicação) ou a página do título selecionado.

TELA DE EXIBIÇÃO DAS PÁGINAS – VISÃO GERAL

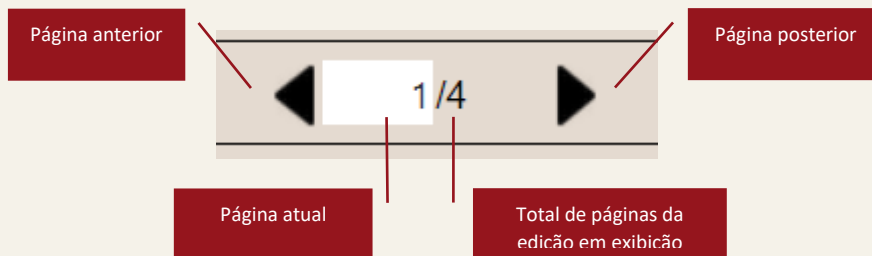
Callout boxes include: Título em exibição, Busca no título em exibição, Navegação entre ocorrências, Navegação entre páginas, Ferramentas sociais, Navegação por miniaturas, Exibição de página dupla, Página posterior, Recursos de exibição, Palavras pesquisadas, Exibição do conteúdo, Página anterior, Contato, Informações gerais, Pastas de edições.

A MELHOR FORMA DE PESQUISAR

Callout boxes include: Palavra digitada para pesquisa (não faz diferença o uso de acentuação), É possível pesquisar com uma ou mais palavras combinadas, Número da ocorrência/Total de ocorrências e comando de navegação nas

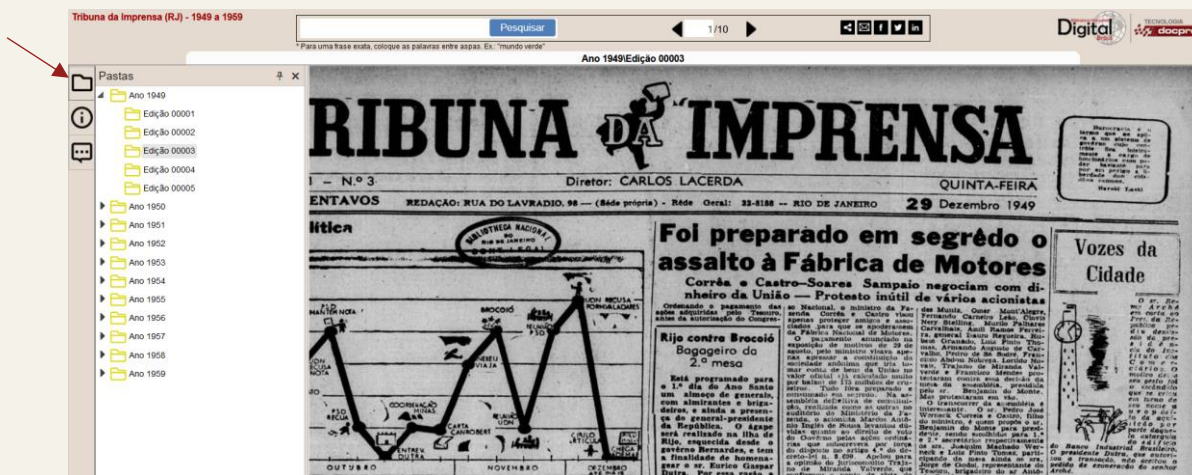


NAVEGAÇÃO ENTRE AS PÁGINAS

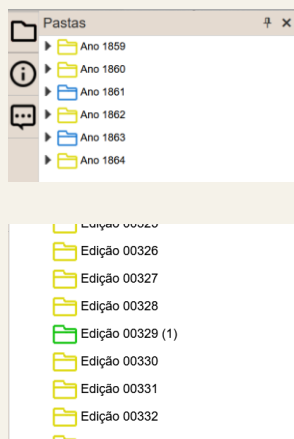


NAVEGAÇÃO PELAS PASTAS

O pesquisador deverá selecionar as edições entre as pastas de ano/edição. O acesso as pastas fica no ícone “**pasta**” disposto do lado esquerdo da tela.



Convenção de cores



Pastas de ano em AMARELO

Não foi encontrada ocorrência para a palavra pesquisada

Pastas de ano em AZUL

Foi encontrada pelo menos uma edição com a ocorrência da palavra pesquisada

Pastas de edição em AMARELO

Não foi encontrada ocorrência para a palavra pesquisada

Pastas de edição em VERDE

Foi encontrada pelo menos uma uma página com a ocorrência da palavra pesquisada

O número entre parantes ao lado da edição representa o número de páginas com ocorrência na respectiva edição.

PESQUISAS MAIS EFICIENTES


Quanto mais palavras digitamos no campo de pesquisa, maiores são as possibilidades de chegarmos a informação procurada em menor tempo e de forma mais precisa, desde que utilizando os operadores de busca booleanos.

Como a busca é realizada por meio do conteúdo publicado nas publicações seriadas, o uso de mais palavras também poderá excluir alguns resultados úteis, em casos onde a pesquisa necessita ser mais genérica.

Os operadores booleanos utilizados na HDB são:

PALAVRAS DIGITADAS	OPERADOR	RESULTADO DA PESQUISA
Rio de Janeiro	nenhum	Todas as páginas que contenham a palavra "Rio de Janeiro".
Rio de Janeiro + petróleo	e	O resultado são páginas que contenham a palavra "Rio de Janeiro" e "petróleo" ao mesmo tempo. O resultado de páginas portanto, certamente é menor do que quando somente pesquisado por "Rio de Janeiro" o que aumenta a precisão da busca e agiliza a obtenção da resposta.
Rio de Janeiro - petróleo	não	Páginas que contenham a palavra "Rio de Janeiro" mas não contenham "petróleo".
Rio de Janeiro + (petróleo minério)	ou	Páginas que contenham a palavra "Rio de Janeiro" e também contenham "petróleo" ou minério.
gas*	*	Páginas que contenham palavras que se iniciam por "gas" e tenham quaisquer outros caracteres no restante da palavra. Exemplo: gasolina, gasoduto, gastrite.
*idade	*	Páginas que contenham palavras que terminem com "idade" e tenham quaisquer outros caracteres no início. Exemplo: felicidade, mocidade, maturidade.

Para obter ajuda sobre recursos avançados de pesquisa, de visualização do texto e recursos extras, verifique o tutorial do sistema adotado pela Hemeroteca Digital Brasileira em www.docpro.com.br/ajudadrilight



Vídeo sobre o uso do catálogo e da Hemeroteca Digital Brasileira

<https://www.youtube.com/watch?v=kXhjITMyWMM&t=223s>

Dúvidas sobre a consulta, entre em contato com a Seção de Atendimento e Curadoria de Publicações Seriadadas pelos contatos:

email sacps@bn.gov.br ou telefone 21 3095-3874.