

# Incidentes relacionados à assistência à saúde

Resultados das notificações realizadas no Notivisa - Rondônia, janeiro a dezembro de 2021

A Resolução da Diretoria Colegiada (RDC) nº. 36 de 25 de julho de 2013 estabelece a obrigatoriedade de implantação dos Núcleos de Segurança do Paciente (NSP) em serviços de saúde do país.

Cumprindo o referido regulamento técnico, os NSP dos serviços de saúde do Brasil vêm realizando, mensalmente, a notificação de eventos adversos (EA) relacionados à assistência ao Sistema Nacional de Vigilância Sanitária (SNVS). O registro é feito por meio do módulo Assistência à Saúde do Sistema de Notificações em Vigilância Sanitária (NOTIVISA).

Um papel importante do SNVS envolve a vigilância e o monitoramento de incidentes relacionados à assistência à saúde, além de promover o retorno de informações aos notificadores. Sabe-se também que é fundamental associar os resultados obtidos com as medidas de prevenção pertinentes, detectando riscos no cuidado, determinando as causas dos EA e propondo práticas seguras para a redução dos riscos e a segurança do paciente em serviços de saúde. Sendo assim, a Gerência Geral de Tecnologia em Serviços de Saúde (GGTES/Anvisa) objetiva com a publicação deste relatório disponibilizar os resultados obtidos pela análise dos dados de incidentes relacionados à assistência à saúde notificados pelos NSP dos serviços de saúde do país ao SNVS, por meio do Sistema NOTIVISA (módulo assistência à saúde).

Os dados analisados neste relatório são referentes ao período de janeiro a dezembro de 2021.

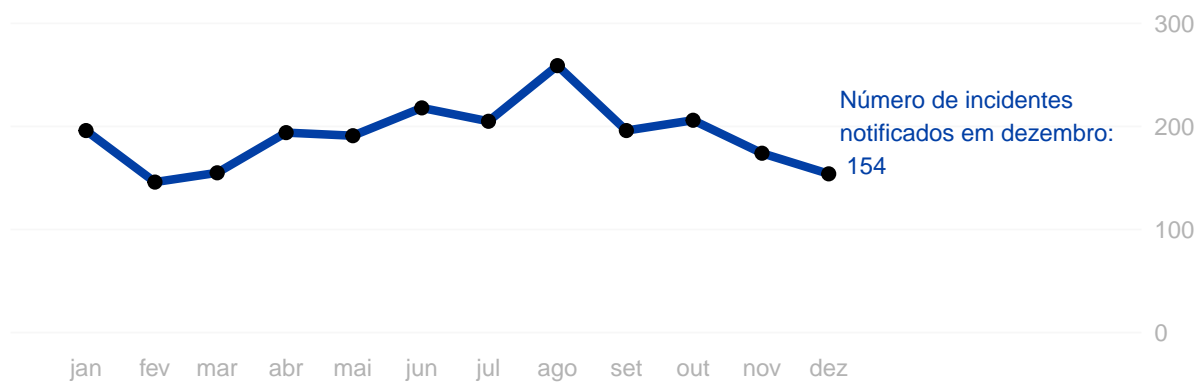
Com base nessas notificações este documento apresenta os seguintes resultados:

- Número de incidentes notificados por mês;
- Tipos de incidentes mais notificados no período;
- Incidentes notificados segundo tipo de serviço de saúde;
- Número de incidentes segundo grau do dano;
- Grau do dano segundo tipo de incidente;
- Grau do dano dos incidentes segundo tipo de serviço de saúde;
- Distribuição dos tipos de incidentes que resultaram em óbito;
- Distribuição do número de incidentes e grau do dano por faixa etária;
- Frequência de notificação dos incidentes considerados “never events”.

Anexo:

- Resultados anteriores apresentados por tabelas.

Número de incidentes notificados por mês.  
Rondônia, janeiro a dezembro de 2021.

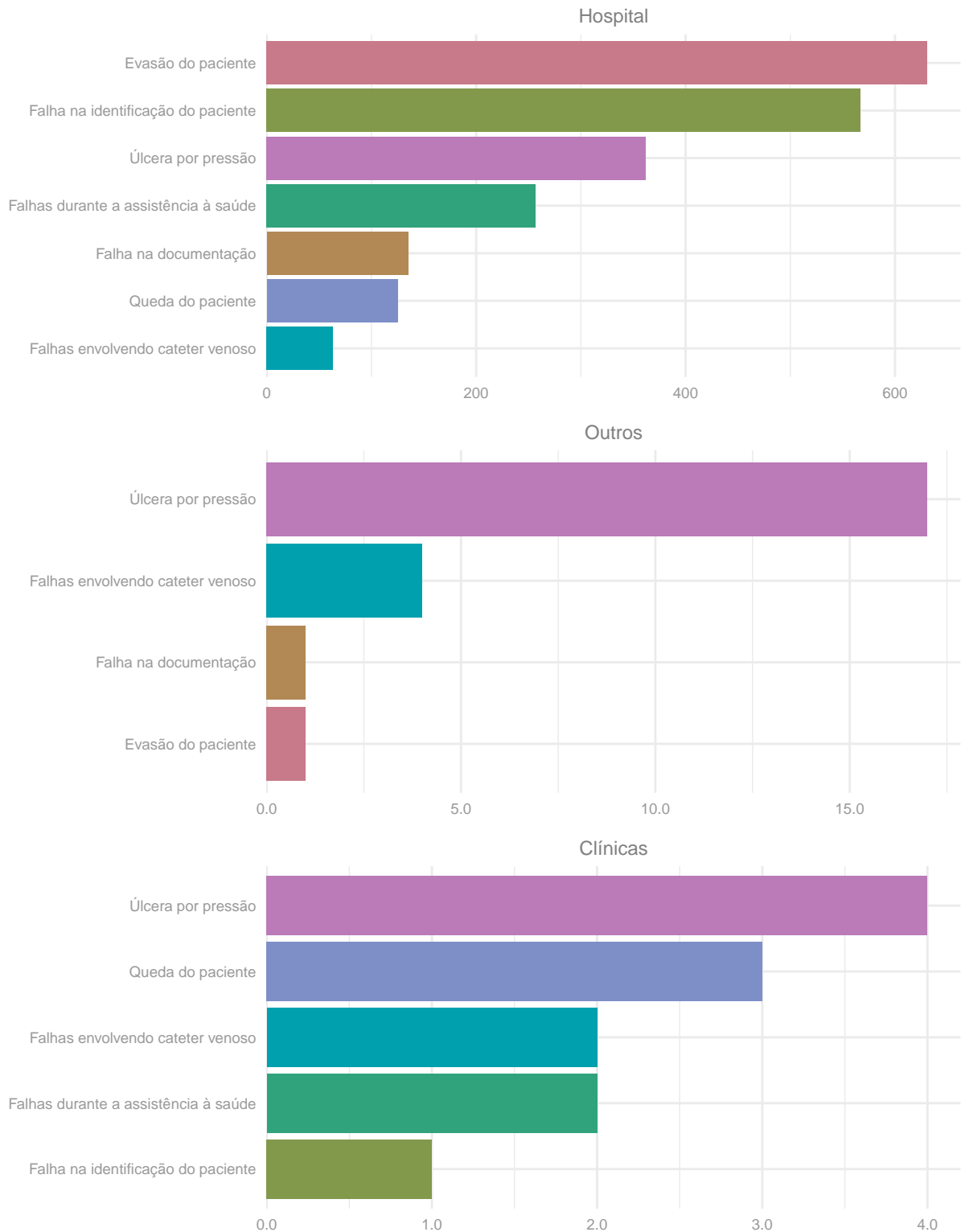


Tipos de incidentes notificados com maior frequência.  
Rondônia, janeiro a dezembro de 2021.

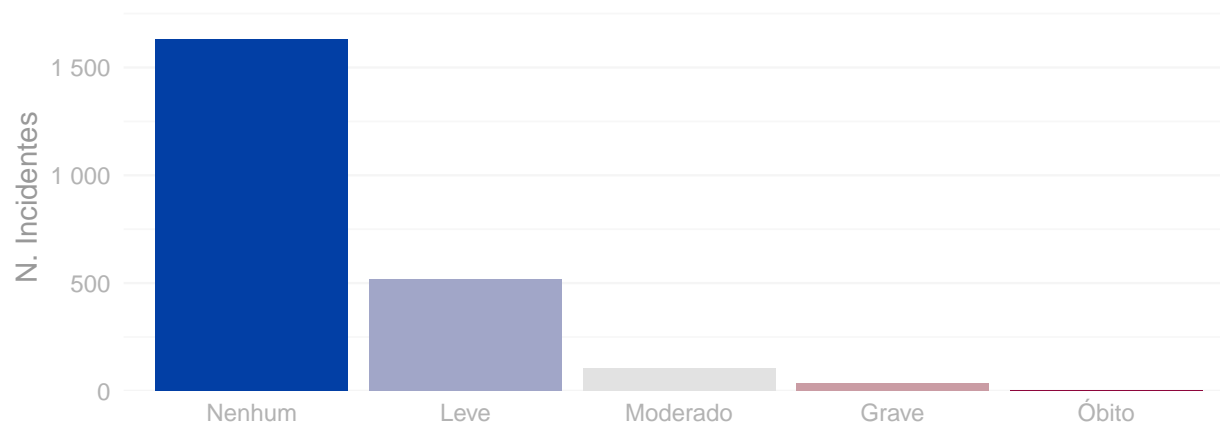


## Número de incidentes notificados segundo tipo de serviço de saúde.

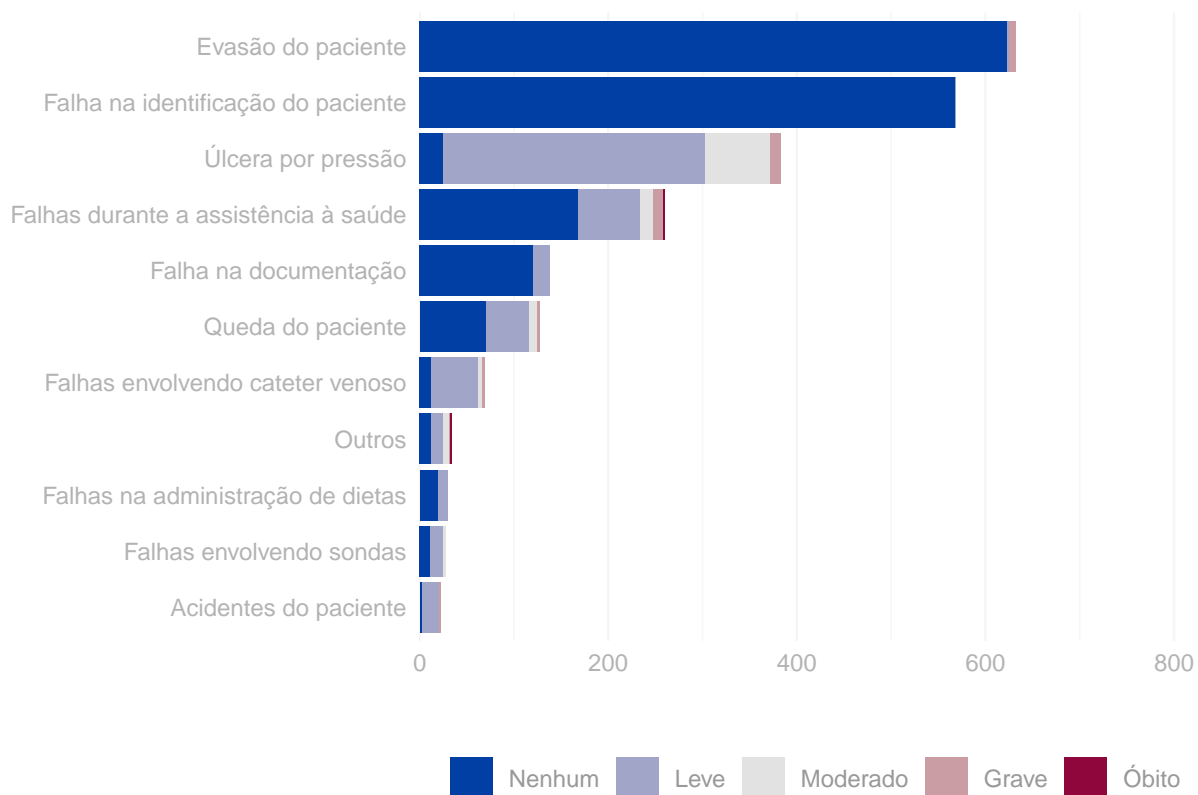
Rondônia, janeiro a dezembro de 2021.



Número de incidentes notificados segundo grau do dano.  
Rondônia, janeiro a dezembro de 2021.

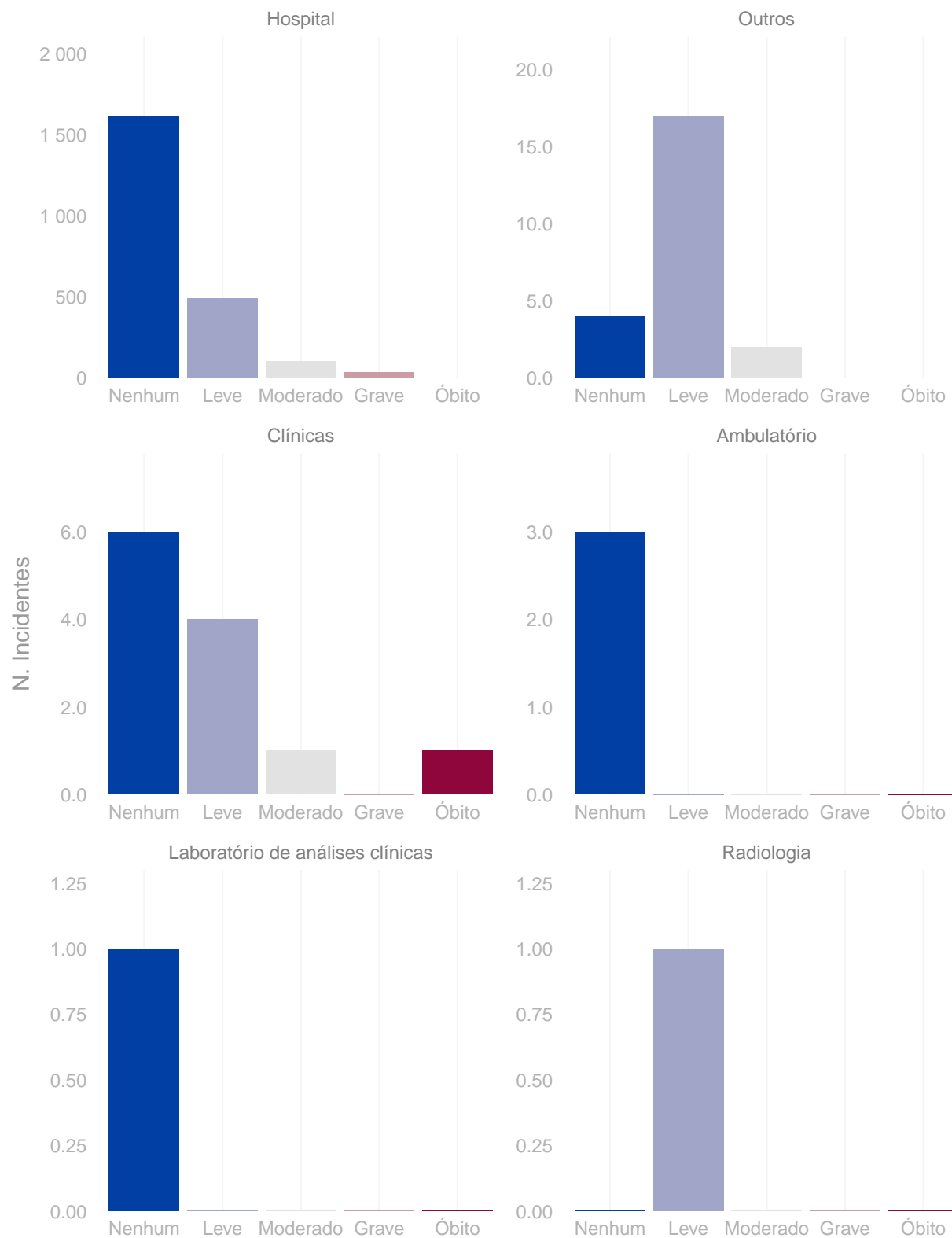


Distribuição do grau do dano segundo tipo de incidente.  
Rondônia, janeiro a dezembro de 2021.

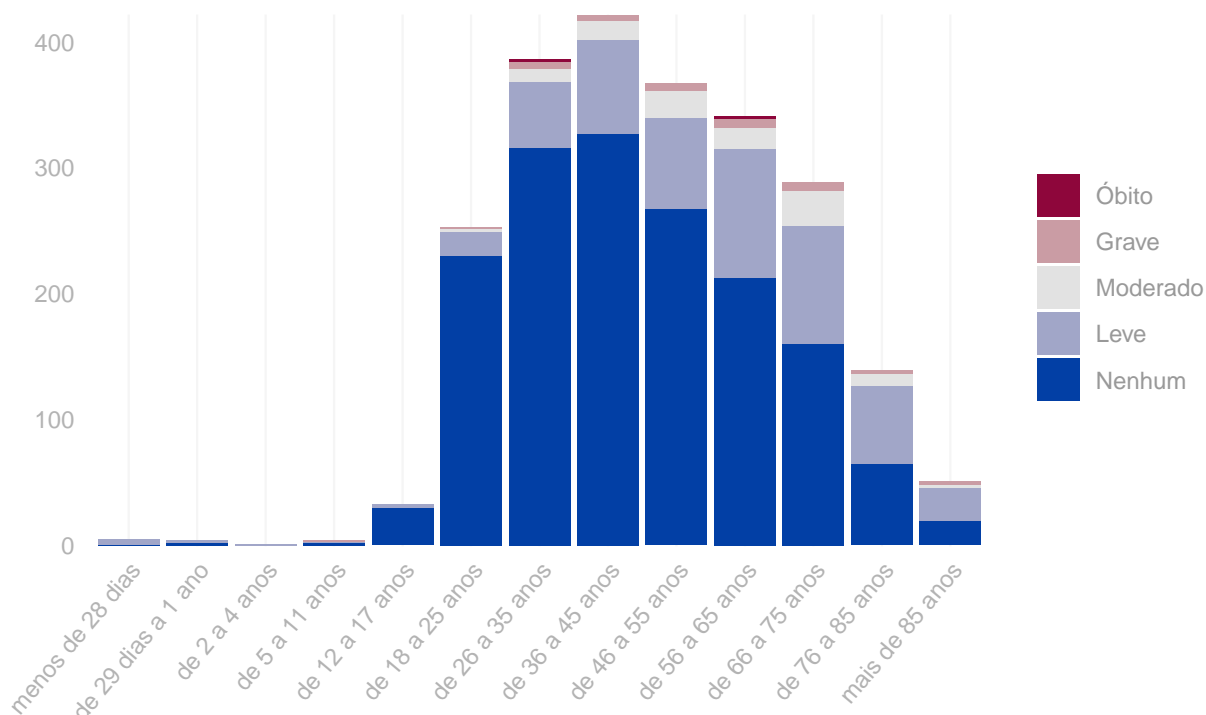


## Grau do dano por tipo de serviço de saúde

Rondônia, janeiro a dezembro de 2021.



Distribuição do número de incidentes e grau do dano por faixa etária.  
Rondônia, janeiro a dezembro de 2021.



**Tipo de eventos adversos que resultaram em óbito. Rondônia, janeiro a dezembro de 2021.**

Tipo de incidente	Óbitos
Falhas durante a assistência à saúde	2
Broncoaspiração	1
Falhas nas atividades administrativas	1

**Quantidade de “never events” notificados. Rondônia, janeiro a dezembro de 2021.**

Never events	Quantidade
Estágio III (perda total da espessura tecidual - tecido adiposo subcutâneo pode ser visível, mas não estão expostos os ossos, tendões ou músculos) (never events)	34
Estágio IV (perda total da espessura dos tecidos com exposição dos ossos, tendões ou músculos) (never events)	7
Procedimento cirúrgico realizado em local errado (never events)	2

## Anexo

Resultados das figuras anteriores apresentados em forma de tabelas.

**Número de incidentes notificados por mês. Rondônia, janeiro a dezembro de 2021.**

Ano	Mês	N. Incidentes
2021	Janeiro	196
2021	Fevereiro	146
2021	Março	155
2021	Abril	194
2021	Maio	191
2021	Junho	218
2021	Julho	205
2021	Agosto	259
2021	Setembro	196
2021	Outubro	206
2021	Novembro	174
2021	Dezembro	154

**Número de notificações por tipo de incidente / evento adverso. Rondônia, janeiro a dezembro de 2021.**

Tipo de incidente ou evento adverso	N. Notificações
Evasão do paciente	632
Falha na identificação do paciente	569
Úlcera por pressão	383
Falhas durante a assistência à saúde	260
Falha na documentação	138
Queda do paciente	128
Falhas envolvendo cateter venoso	69
Falhas na administração de dietas	30
Falhas envolvendo sondas	28
Acidentes do paciente	23
Extubação endotraqueal acidental	9
Falhas nas atividades administrativas	9
Queimadura de paciente	5
Falhas ocorridas em laboratórios clínicos ou de patologia	4
Falhas na administração de O2 ou gases medicinais	3
Broncoaspiração	2
Falhas durante procedimento cirúrgico	2

**Número de incidentes notificados segundo tipo de serviço de saúde. Rondônia, janeiro a dezembro de 2021.**

Tipo de Serviço	Tipo de Incidente / Evento Adverso	Notificações
Hospital	Evasão do paciente	631
Hospital	Falha na identificação do paciente	567
Hospital	Úlcera por pressão	362
Hospital	Falhas durante a assistência à saúde	257
Hospital	Falha na documentação	135
Hospital	Queda do paciente	125
Hospital	Falhas envolvendo cateter venoso	63
Outros	Úlcera por pressão	17
Outros	Falhas envolvendo cateter venoso	4
Outros	Evasão do paciente	1
Outros	Falha na documentação	1
Clínicas	Úlcera por pressão	4
Clínicas	Queda do paciente	3
Clínicas	Falhas durante a assistência à saúde	2
Clínicas	Falhas envolvendo cateter venoso	2
Clínicas	Falha na identificação do paciente	1
Ambulatório	Falha na documentação	2
Ambulatório	Falha na identificação do paciente	1
Radiologia	Falhas durante a assistência à saúde	1
Laboratório de análises clínicas	Falhas ocorridas em laboratórios clínicos ou de patologia	1

**Número de incidentes notificados segundo grau do dano causado. Rondônia, janeiro a dezembro de 2021.**

Grau do Dano	Notificações
Nenhum	1.632
Leve	515
Moderado	106
Grave	37
Óbito	4

**Grau do dano segundo tipo de incidente / evento adverso. Rondônia, janeiro a dezembro de 2021.**

Tipo de Incidente / Evento Adverso	Grau do Dano	Notificações
Acidentes do paciente	Nenhum	2
Acidentes do paciente	Leve	18
Acidentes do paciente	Moderado	1
Acidentes do paciente	Grave	2
Falhas envolvendo sondas	Nenhum	11



(continuação)

Tipo de Incidente / Evento Adverso	Grau do Dano	Notificações
Falhas envolvendo sondas	Leve	14
Falhas envolvendo sondas	Moderado	3
Falhas na administração de dietas	Nenhum	20
Falhas na administração de dietas	Leve	10
Outros	Nenhum	12
Outros	Leve	13
Outros	Moderado	6
Outros	Grave	1
Outros	Óbito	2
Falhas envolvendo cateter venoso	Nenhum	12
Falhas envolvendo cateter venoso	Leve	50
Falhas envolvendo cateter venoso	Moderado	4
Falhas envolvendo cateter venoso	Grave	3
Queda do paciente	Nenhum	71
Queda do paciente	Leve	45
Queda do paciente	Moderado	9
Queda do paciente	Grave	3
Falha na documentação	Nenhum	120
Falha na documentação	Leve	18
Falhas durante a assistência à saúde	Nenhum	168
Falhas durante a assistência à saúde	Leve	66
Falhas durante a assistência à saúde	Moderado	14
Falhas durante a assistência à saúde	Grave	10
Falhas durante a assistência à saúde	Óbito	2
Úlcera por pressão	Nenhum	25
Úlcera por pressão	Leve	278
Úlcera por pressão	Moderado	69
Úlcera por pressão	Grave	11
Falha na identificação do paciente	Nenhum	568
Falha na identificação do paciente	Leve	1
Evasão do paciente	Nenhum	623
Evasão do paciente	Leve	2
Evasão do paciente	Grave	7

**Grau do dano segundo tipo de serviço de saúde. Rondônia, janeiro a dezembro de 2021.**

Tipo de serviço	Grau do Dano	Notificações
Hospital	Nenhum	1.618
Hospital	Leve	493
Hospital	Moderado	103
Hospital	Grave	37
Hospital	Óbito	3
Outros	Nenhum	4
Outros	Leve	17
Outros	Moderado	2

(continuação)

Tipo de serviço	Grau do Dano	Notificações
Outros	Grave	0
Outros	Óbito	0
Clínicas	Nenhum	6
Clínicas	Leve	4
Clínicas	Moderado	1
Clínicas	Grave	0
Clínicas	Óbito	1
Ambulatório	Nenhum	3
Ambulatório	Leve	0
Ambulatório	Moderado	0
Ambulatório	Grave	0
Ambulatório	Óbito	0
Laboratório de análises clínicas	Nenhum	1
Laboratório de análises clínicas	Leve	0
Laboratório de análises clínicas	Moderado	0
Laboratório de análises clínicas	Grave	0
Laboratório de análises clínicas	Óbito	0
Radiologia	Nenhum	0
Radiologia	Leve	1
Radiologia	Moderado	0
Radiologia	Grave	0
Radiologia	Óbito	0

**Número de incidentes / eventos adversos segundo faixa etária dos pacientes.  
Rondônia, janeiro a dezembro de 2021.**

Faixa Etária	N. Incidentes
menos de 28 dias	5
de 29 dias a 1 ano	4
de 2 a 4 anos	1
de 5 a 11 anos	4
de 12 a 17 anos	33
de 18 a 25 anos	253
de 26 a 35 anos	386
de 36 a 45 anos	421
de 46 a 55 anos	367
de 56 a 65 anos	341
de 66 a 75 anos	289
de 76 a 85 anos	139
mais de 85 anos	51