

Incidentes relacionados à assistência à saúde

Resultados das notificações realizadas no Notivisa - Tocantins, janeiro a dezembro de 2022

A Resolução da Diretoria Colegiada (RDC) nº. 36 de 25 de julho de 2013 estabelece a obrigatoriedade de implantação dos Núcleos de Segurança do Paciente (NSP) em serviços de saúde do país.

Cumprindo o referido regulamento técnico, os NSP dos serviços de saúde do Brasil vêm realizando, mensalmente, a notificação de eventos adversos (EA) relacionados à assistência ao Sistema Nacional de Vigilância Sanitária (SNVS). O registro é feito por meio do módulo Assistência à Saúde do Sistema de Notificações em Vigilância Sanitária (NOTIVISA).

Um papel importante do SNVS envolve a vigilância e o monitoramento de incidentes relacionados à assistência à saúde, além de promover o retorno de informações aos notificadores. Sabe-se também que é fundamental associar os resultados obtidos com as medidas de prevenção pertinentes, detectando riscos no cuidado, determinando as causas dos EA e propondo práticas seguras para a redução dos riscos e a segurança do paciente em serviços de saúde. Sendo assim, a Gerência Geral de Tecnologia em Serviços de Saúde (GGTES/Anvisa) objetiva com a publicação deste relatório disponibilizar os resultados obtidos pela análise dos dados de incidentes relacionados à assistência à saúde notificados pelos NSP dos serviços de saúde do país ao SNVS, por meio do Sistema NOTIVISA (módulo assistência à saúde).

Os dados analisados neste relatório são referentes ao período de janeiro a dezembro de 2022.

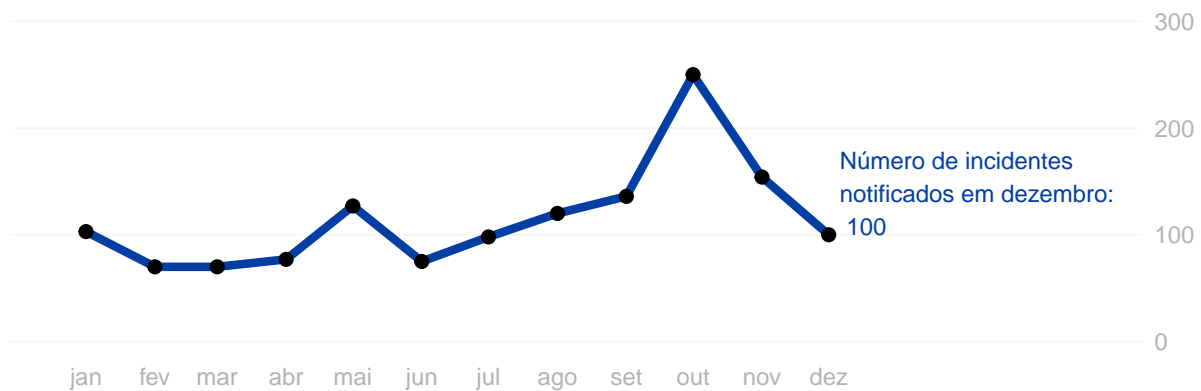
Com base nessas notificações este documento apresenta os seguintes resultados:

- Número de incidentes notificados por mês;
- Tipos de incidentes mais notificados no período;
- Incidentes notificados segundo tipo de serviço de saúde;
- Número de incidentes segundo grau do dano;
- Grau do dano segundo tipo de incidente;
- Grau do dano dos incidentes segundo tipo de serviço de saúde;
- Distribuição dos tipos de incidentes que resultaram em óbito;
- Distribuição do número de incidentes e grau do dano por faixa etária;
- Frequência de notificação dos incidentes considerados “never events”.

Anexo:

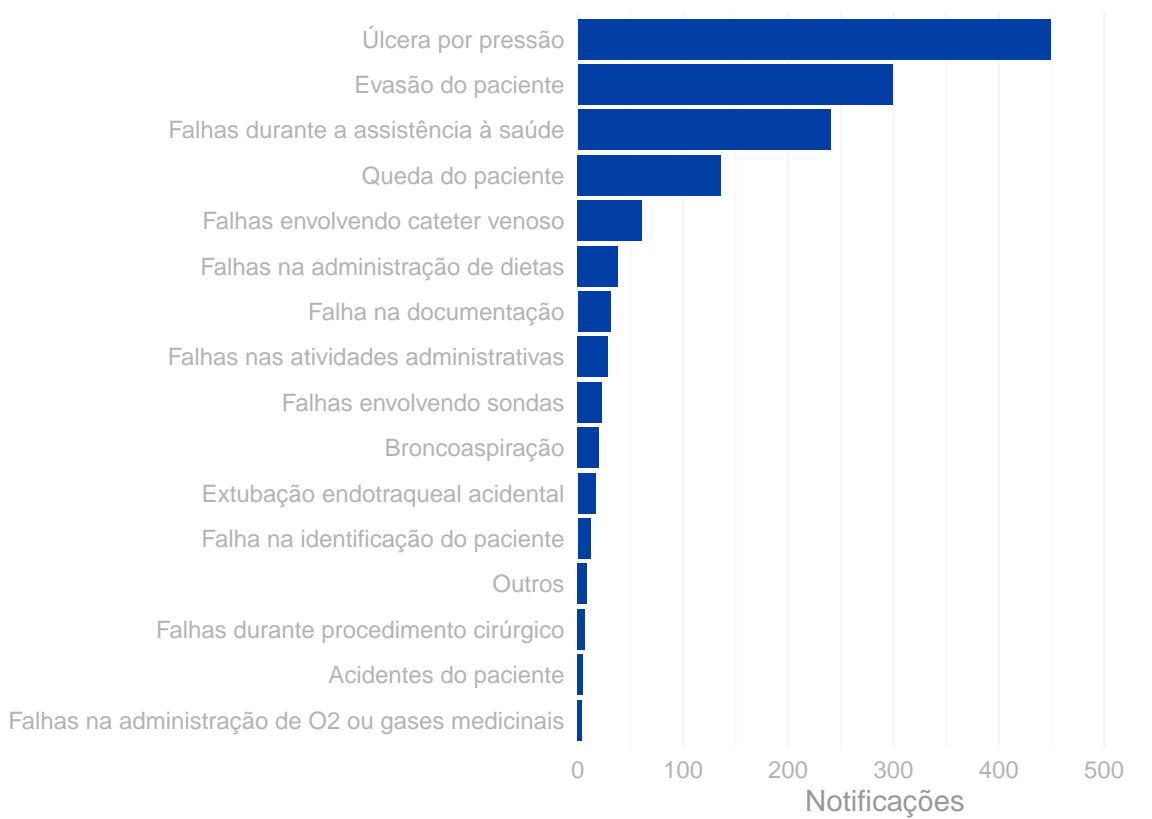
- Resultados anteriores apresentados por tabelas.

Número de incidentes notificados por mês. Tocantins, janeiro a dezembro de 2022.



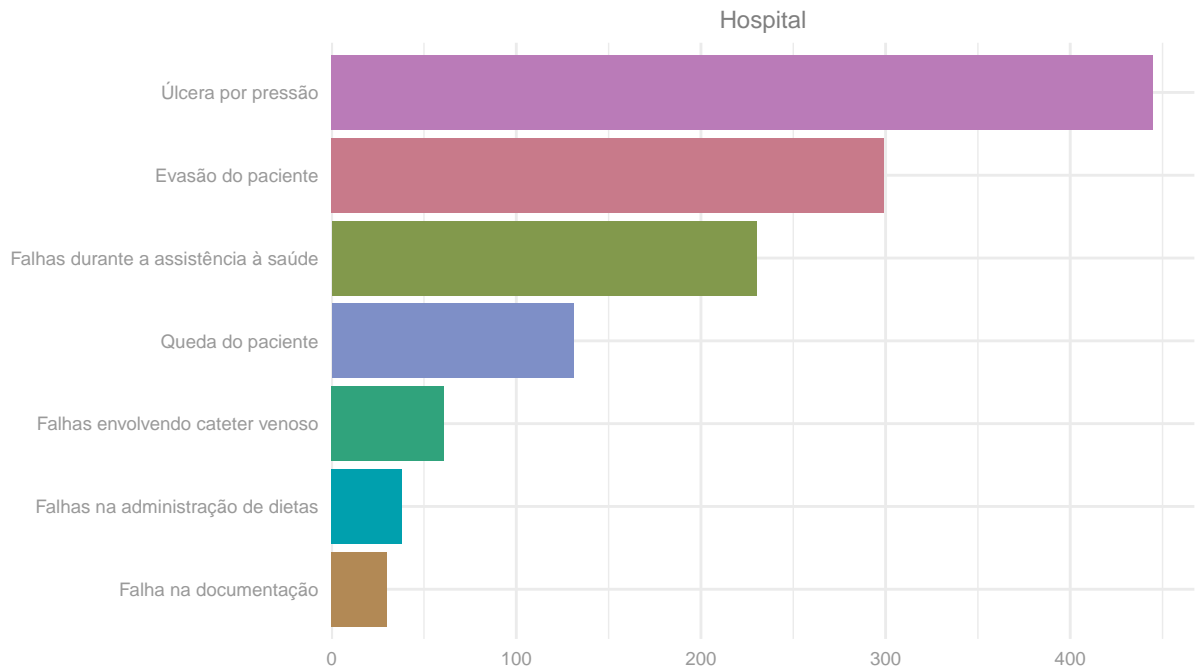
Tipos de incidentes notificados com maior frequência.

Tocantins, janeiro a dezembro de 2022.



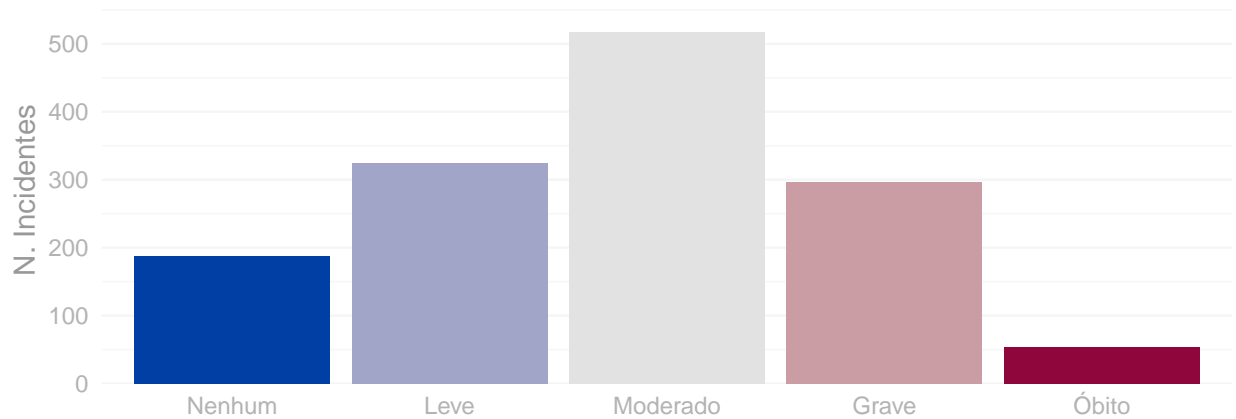
Número de incidentes notificados segundo tipo de serviço de saúde.

Tocantins, janeiro a dezembro de 2022.



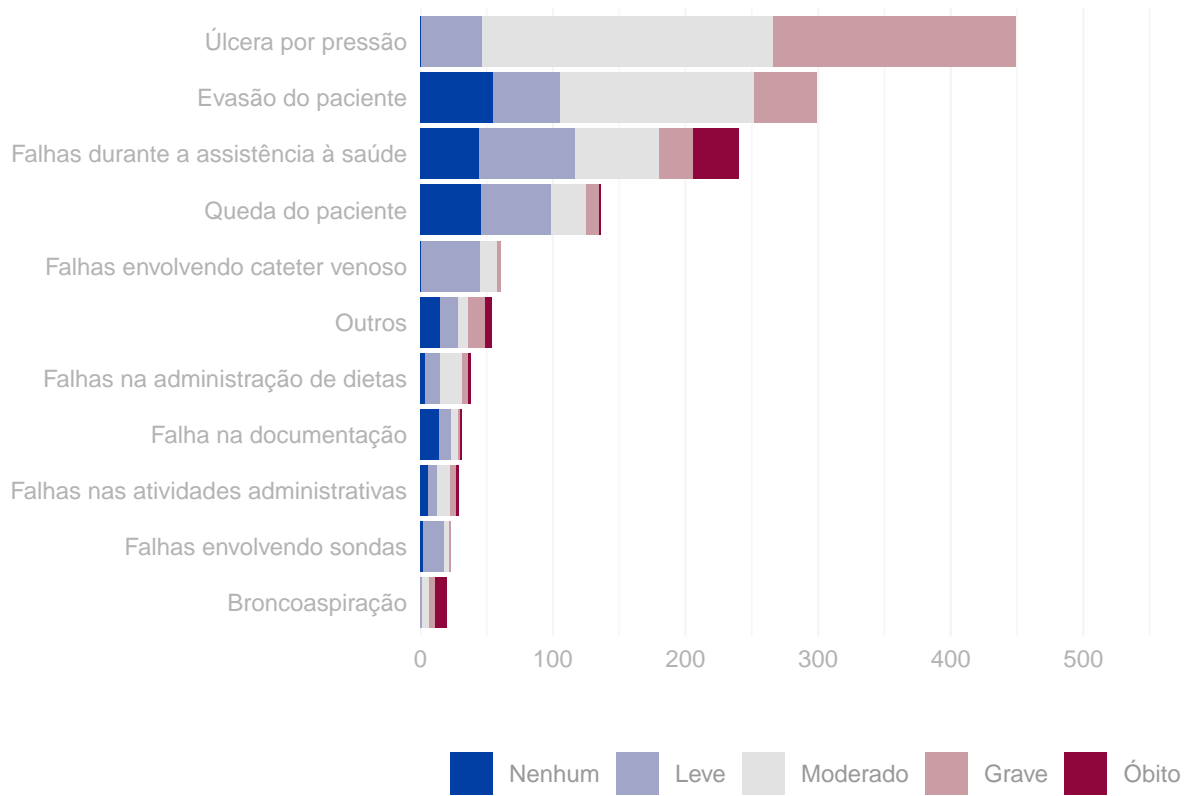
Número de incidentes notificados segundo grau do dano.

Tocantins, janeiro a dezembro de 2022.

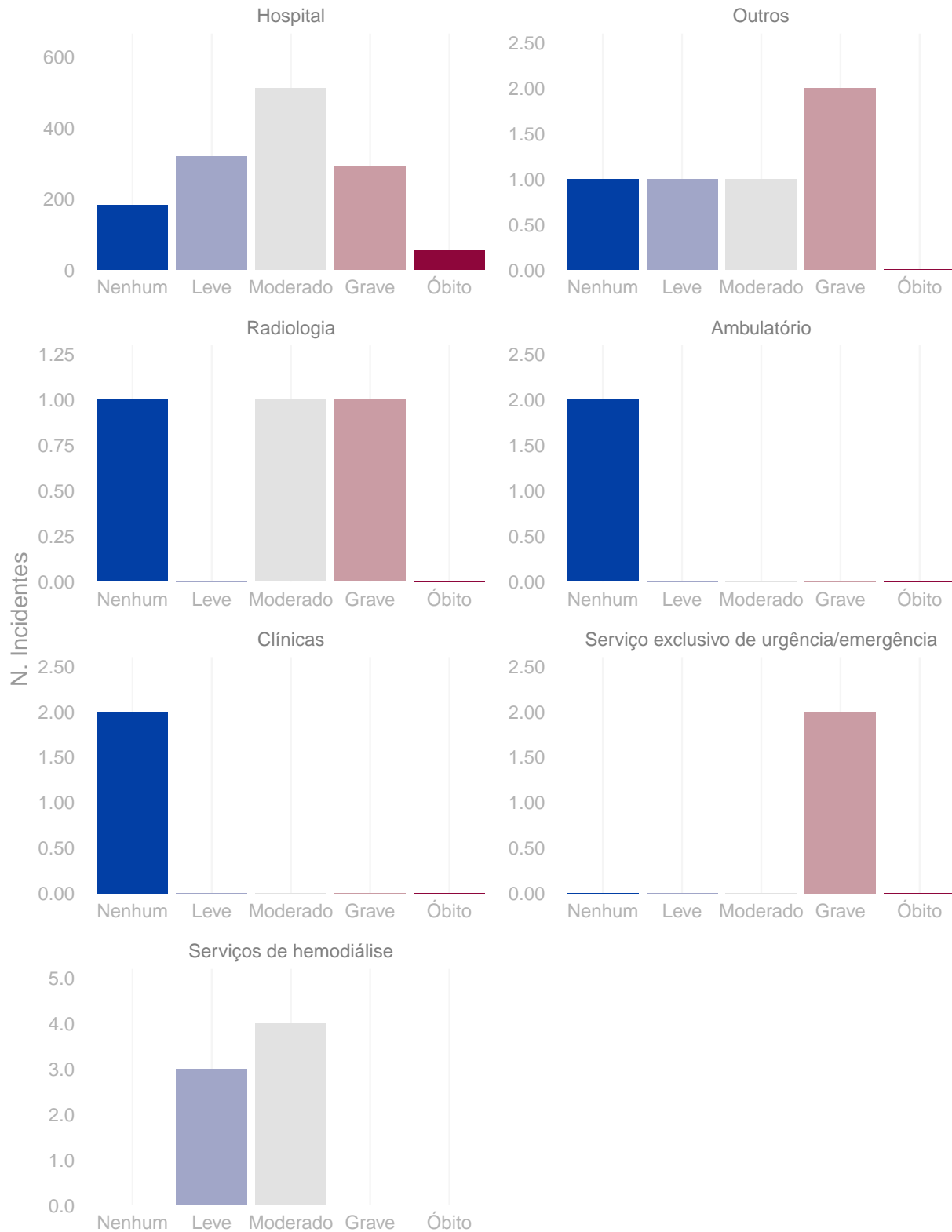


Distribuição do grau do dano segundo tipo de incidente.

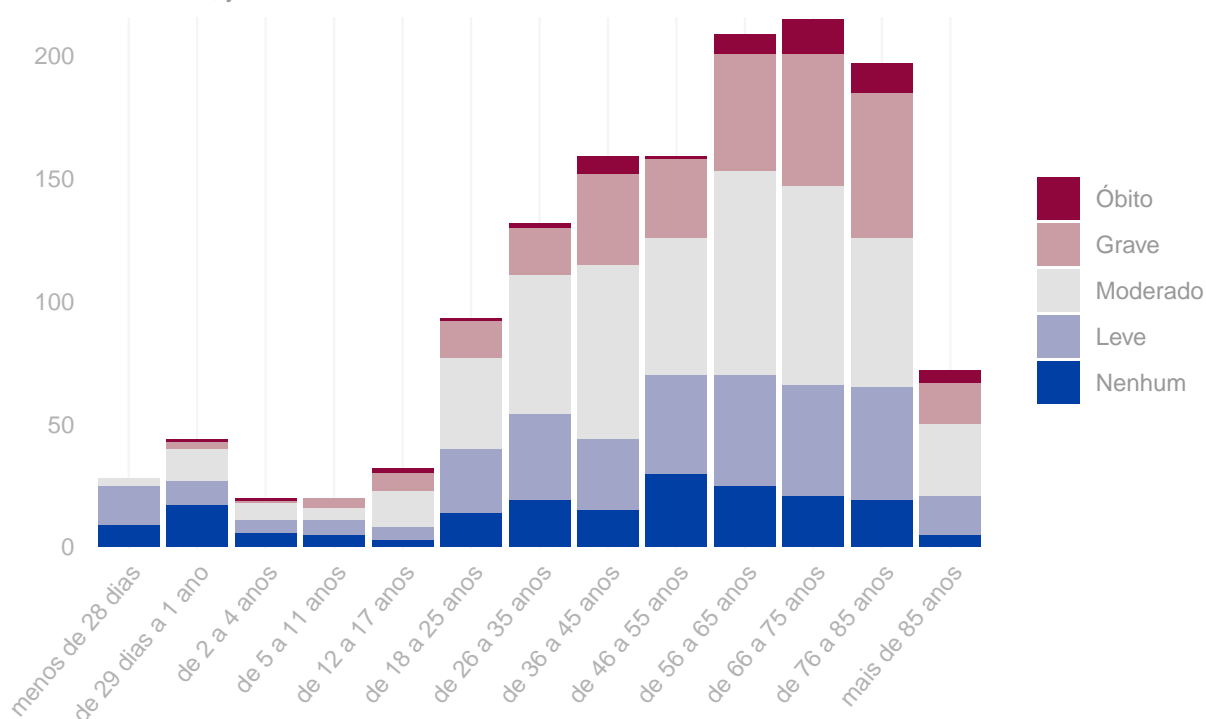
Tocantins, janeiro a dezembro de 2022.



Grau do dano por tipo de serviço de saúde Tocantins, janeiro a dezembro de 2022.



Distribuição do número de incidentes e grau do dano por faixa etária.
Tocantins, janeiro a dezembro de 2022.



Tipo de eventos adversos que resultaram em óbito. Tocantins, janeiro a dezembro de 2022.

Tipo de incidente	Óbitos
Falhas durante a assistência à saúde	34
Broncoaspiração	9
Falhas na assistência radiológica	3
Falhas na administração de dietas	2
Falhas na administração de O2 ou gases medicinais	2
Falhas nas atividades administrativas	2
Falha na documentação	1
Queda do paciente	1

Quantidade de “never events” notificados. Tocantins, janeiro a dezembro de 2022.

Never events	Quantidade
Estágio III (perda total da espessura tecidual - tecido adiposo subcutâneo pode ser visível, mas não estão expostos os ossos, tendões ou músculos) (never events)	153
Estágio IV (perda total da espessura dos tecidos com exposição dos ossos, tendões ou músculos) (never events)	55
Óbito ou lesão grave de paciente resultante de falha no seguimento ou na comunicação de resultados de exame de radiologia (never events).	3
Suicídio de paciente, tentativa de suicídio ou dano autoinfligido que resulte em lesão séria durante a assistência dentro do serviço de saúde (never events).	2
Procedimento cirúrgico realizado no paciente errado (never events)	1
Retenção não intencional de corpo estranho em um paciente após a cirurgia (never events)	1

Anexo

Resultados das figuras anteriores apresentados em forma de tabelas.

Número de incidentes notificados por mês. Tocantins, janeiro a dezembro de 2022.

Ano	Mês	N. Incidentes
2022	Janeiro	103
2022	Fevereiro	70
2022	Março	70
2022	Abril	77
2022	Maiο	127
2022	Junho	75
2022	Julho	98
2022	Agosto	120
2022	Setembro	136
2022	Outubro	250
2022	Novembro	154
2022	Dezembro	100

Número de notificações por tipo de incidente / evento adverso. Tocantins, janeiro a dezembro de 2022.

Tipo de incidente ou evento adverso	N. Notificações
Úlcera por pressão	449
Evasão do paciente	299
Falhas durante a assistência à saúde	240
Queda do paciente	136
Falhas envolvendo cateter venoso	61
Falhas na administração de dietas	38
Falha na documentação	31
Falhas nas atividades administrativas	29
Falhas envolvendo sondas	23
Broncoaspiração	20
Extubação endotraqueal acidental	17
Falha na identificação do paciente	12
Falhas durante procedimento cirúrgico	7
Acidentes do paciente	5
Falhas na administração de O2 ou gases medicinais	4
Falhas na assistência radiológica	3
Falhas ocorridas em laboratórios clínicos ou de patologia	3

(continuação)

Tipo de incidente ou evento adverso	N. Notificações
Falhas no cuidado / proteção do paciente	2
Queimadura de paciente	1

Número de incidentes notificados segundo tipo de serviço de saúde. Tocantins, janeiro a dezembro de 2022.

Tipo de Serviço	Tipo de Incidente / Evento Adverso	Notificações
Hospital	Úlcera por pressão	445
Hospital	Evasão do paciente	299
Hospital	Falhas durante a assistência à saúde	230
Hospital	Queda do paciente	131
Hospital	Falhas envolvendo cateter venoso	61
Hospital	Falhas na administração de dietas	38
Hospital	Falha na documentação	30
Serviços de hemodiálise	Falhas durante a assistência à saúde	6
Serviços de hemodiálise	Queda do paciente	1
Outros	Úlcera por pressão	2
Outros	Falhas durante a assistência à saúde	2
Outros	Falha na documentação	1
Radiologia	Falhas durante a assistência à saúde	2
Radiologia	Falhas na administração de O2 ou gases medicinais	1
Serviço exclusivo de urgência/emergência	Úlcera por pressão	2
Clínicas	Queda do paciente	2
Ambulatório	Queda do paciente	2

Número de incidentes notificados segundo grau do dano causado. Tocantins, janeiro a dezembro de 2022.

Grau do Dano	Notificações
Nenhum	188
Leve	324
Moderado	518
Grave	296
Óbito	54

Grau do dano segundo tipo de incidente / evento adverso. Tocantins, janeiro a dezembro de 2022.

Tipo de Incidente / Evento Adverso	Grau do Dano	Notificações
Broncoaspiração	Leve	1
Broncoaspiração	Moderado	6
Broncoaspiração	Grave	4
Broncoaspiração	Óbito	9
Falhas envolvendo sondas	Nenhum	2
Falhas envolvendo sondas	Leve	16
Falhas envolvendo sondas	Moderado	4
Falhas envolvendo sondas	Grave	1
Falhas nas atividades administrativas	Nenhum	6
Falhas nas atividades administrativas	Leve	7
Falhas nas atividades administrativas	Moderado	10
Falhas nas atividades administrativas	Grave	4
Falhas nas atividades administrativas	Óbito	2
Falha na documentação	Nenhum	14
Falha na documentação	Leve	9
Falha na documentação	Moderado	6
Falha na documentação	Grave	1
Falha na documentação	Óbito	1
Falhas na administração de dietas	Nenhum	4
Falhas na administração de dietas	Leve	11
Falhas na administração de dietas	Moderado	17
Falhas na administração de dietas	Grave	4
Falhas na administração de dietas	Óbito	2
Outros	Nenhum	15
Outros	Leve	14
Outros	Moderado	7
Outros	Grave	13
Outros	Óbito	5
Falhas envolvendo cateter venoso	Nenhum	1
Falhas envolvendo cateter venoso	Leve	44
Falhas envolvendo cateter venoso	Moderado	13
Falhas envolvendo cateter venoso	Grave	3
Queda do paciente	Nenhum	46
Queda do paciente	Leve	53
Queda do paciente	Moderado	26
Queda do paciente	Grave	10
Queda do paciente	Óbito	1
Falhas durante a assistência à saúde	Nenhum	44
Falhas durante a assistência à saúde	Leve	73
Falhas durante a assistência à saúde	Moderado	63
Falhas durante a assistência à saúde	Grave	26
Falhas durante a assistência à saúde	Óbito	34
Evasão do paciente	Nenhum	55
Evasão do paciente	Leve	50
Evasão do paciente	Moderado	147
Evasão do paciente	Grave	47
Úlcera por pressão	Nenhum	1
Úlcera por pressão	Leve	46
Úlcera por pressão	Moderado	219
Úlcera por pressão	Grave	183

Grau do dano segundo tipo de serviço de saúde. Tocantins, janeiro a dezembro de 2022.

Tipo de serviço	Grau do Dano	Notificações
Hospital	Nenhum	182
Hospital	Leve	320
Hospital	Moderado	512
Hospital	Grave	291
Hospital	Óbito	54
Outros	Nenhum	1
Outros	Leve	1
Outros	Moderado	1
Outros	Grave	2
Outros	Óbito	0
Radiologia	Nenhum	1
Radiologia	Leve	0
Radiologia	Moderado	1
Radiologia	Grave	1
Radiologia	Óbito	0
Ambulatório	Nenhum	2
Ambulatório	Leve	0
Ambulatório	Moderado	0
Ambulatório	Grave	0
Ambulatório	Óbito	0
Clínicas	Nenhum	2
Clínicas	Leve	0
Clínicas	Moderado	0
Clínicas	Grave	0
Clínicas	Óbito	0
Serviço exclusivo de urgência/emergência	Nenhum	0
Serviço exclusivo de urgência/emergência	Leve	0
Serviço exclusivo de urgência/emergência	Moderado	0
Serviço exclusivo de urgência/emergência	Grave	2
Serviço exclusivo de urgência/emergência	Óbito	0
Serviços de hemodiálise	Nenhum	0
Serviços de hemodiálise	Leve	3
Serviços de hemodiálise	Moderado	4
Serviços de hemodiálise	Grave	0
Serviços de hemodiálise	Óbito	0

Número de incidentes / eventos adversos segundo faixa etária dos pacientes. Tocantins, janeiro a dezembro de 2022.

Faixa Etária	N. Incidentes
menos de 28 dias	28
de 29 dias a 1 ano	44
de 2 a 4 anos	20
de 5 a 11 anos	20
de 12 a 17 anos	32
de 18 a 25 anos	93
de 26 a 35 anos	132
de 36 a 45 anos	159
de 46 a 55 anos	159
de 56 a 65 anos	209
de 66 a 75 anos	215
de 76 a 85 anos	197
mais de 85 anos	72