

# Incidentes relacionados à assistência à saúde

Resultados das notificações realizadas no Notivisa - Roraima, janeiro a dezembro de 2022

A Resolução da Diretoria Colegiada (RDC) nº. 36 de 25 de julho de 2013 estabelece a obrigatoriedade de implantação dos Núcleos de Segurança do Paciente (NSP) em serviços de saúde do país.

Cumprindo o referido regulamento técnico, os NSP dos serviços de saúde do Brasil vêm realizando, mensalmente, a notificação de eventos adversos (EA) relacionados à assistência ao Sistema Nacional de Vigilância Sanitária (SNVS). O registro é feito por meio do módulo Assistência à Saúde do Sistema de Notificações em Vigilância Sanitária (NOTIVISA).

Um papel importante do SNVS envolve a vigilância e o monitoramento de incidentes relacionados à assistência à saúde, além de promover o retorno de informações aos notificadores. Sabe-se também que é fundamental associar os resultados obtidos com as medidas de prevenção pertinentes, detectando riscos no cuidado, determinando as causas dos EA e propondo práticas seguras para a redução dos riscos e a segurança do paciente em serviços de saúde. Sendo assim, a Gerência Geral de Tecnologia em Serviços de Saúde (GGTES/Anvisa) objetiva com a publicação deste relatório disponibilizar os resultados obtidos pela análise dos dados de incidentes relacionados à assistência à saúde notificados pelos NSP dos serviços de saúde do país ao SNVS, por meio do Sistema NOTIVISA (módulo assistência à saúde).

Os dados analisados neste relatório são referentes ao período de janeiro a dezembro de 2022.

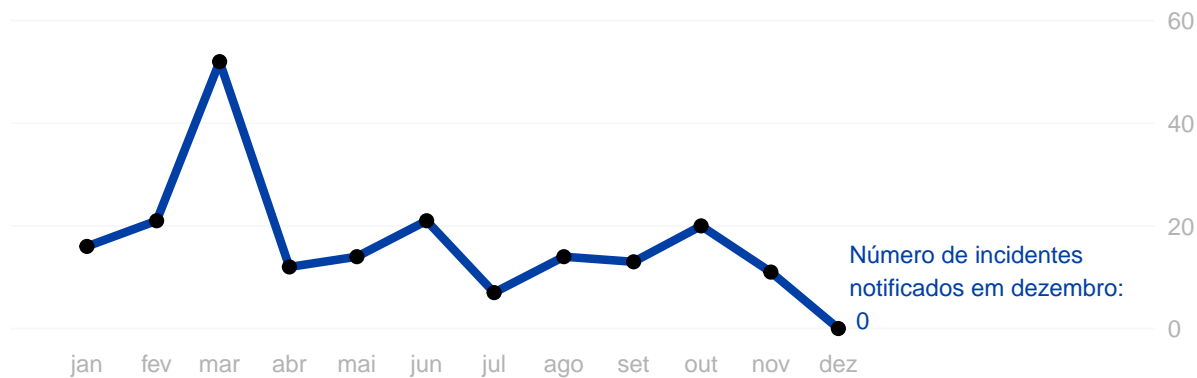
Com base nessas notificações este documento apresenta os seguintes resultados:

- Número de incidentes notificados por mês;
- Tipos de incidentes mais notificados no período;
- Incidentes notificados segundo tipo de serviço de saúde;
- Número de incidentes segundo grau do dano;
- Grau do dano segundo tipo de incidente;
- Grau do dano dos incidentes segundo tipo de serviço de saúde;
- Distribuição dos tipos de incidentes que resultaram em óbito;
- Distribuição do número de incidentes e grau do dano por faixa etária;
- Frequência de notificação dos incidentes considerados “never events”.

Anexo:

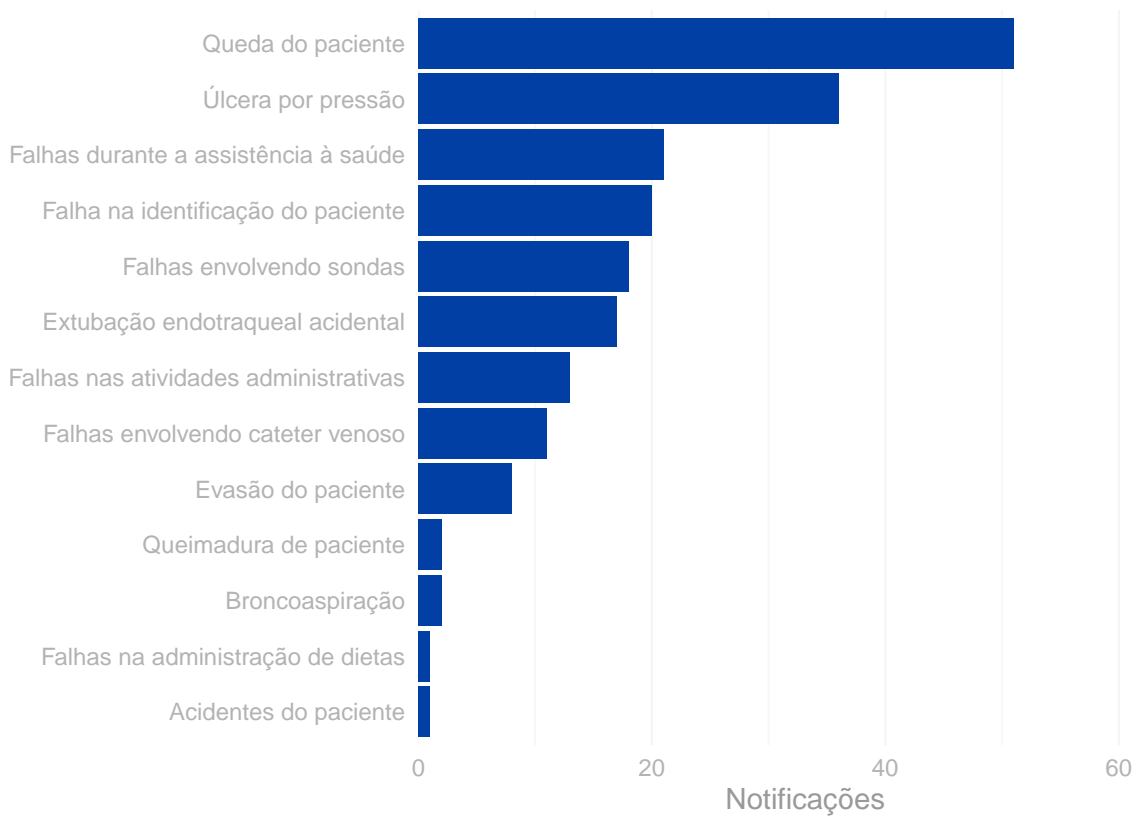
- Resultados anteriores apresentados por tabelas.

## Número de incidentes notificados por mês. Roraima, janeiro a dezembro de 2022.



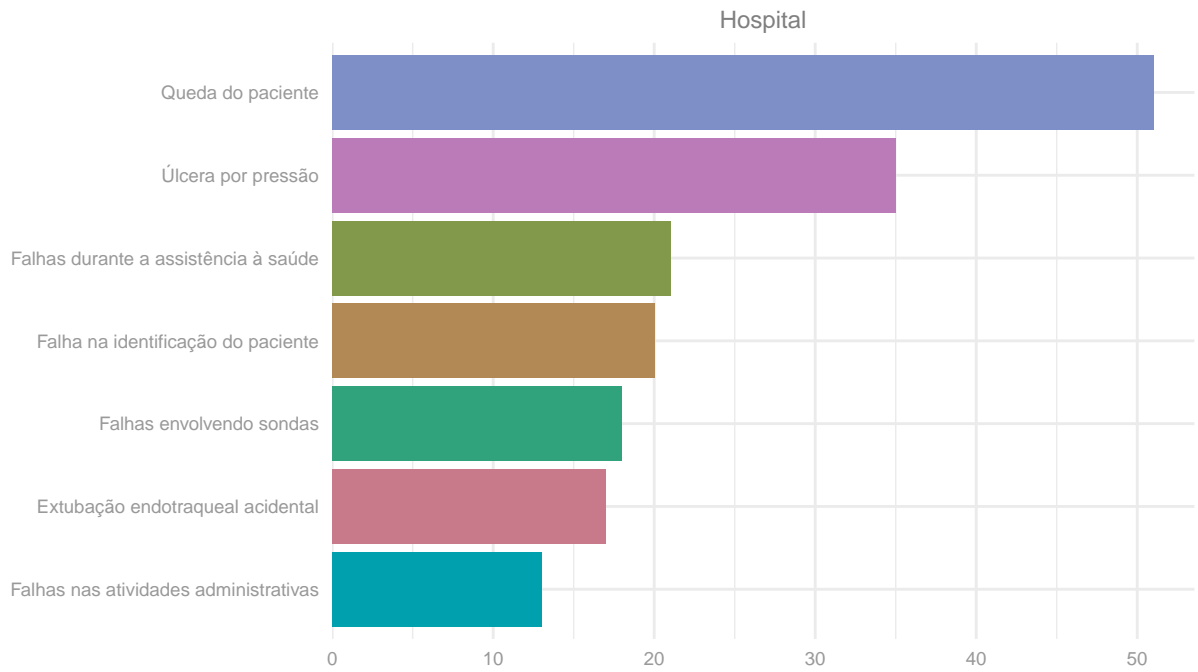
## Tipos de incidentes notificados com maior frequência.

Roraima, janeiro a dezembro de 2022.



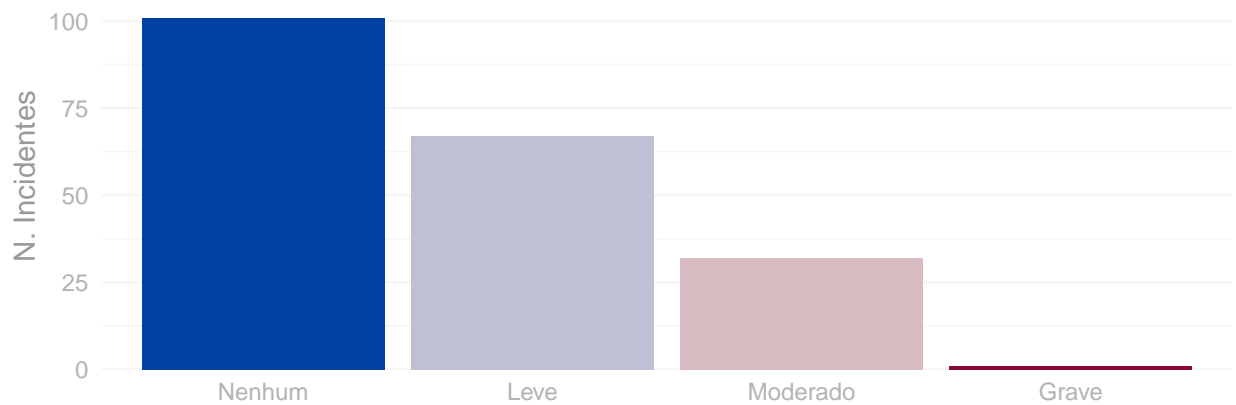
## Número de incidentes notificados segundo tipo de serviço de saúde.

Roraima, janeiro a dezembro de 2022.

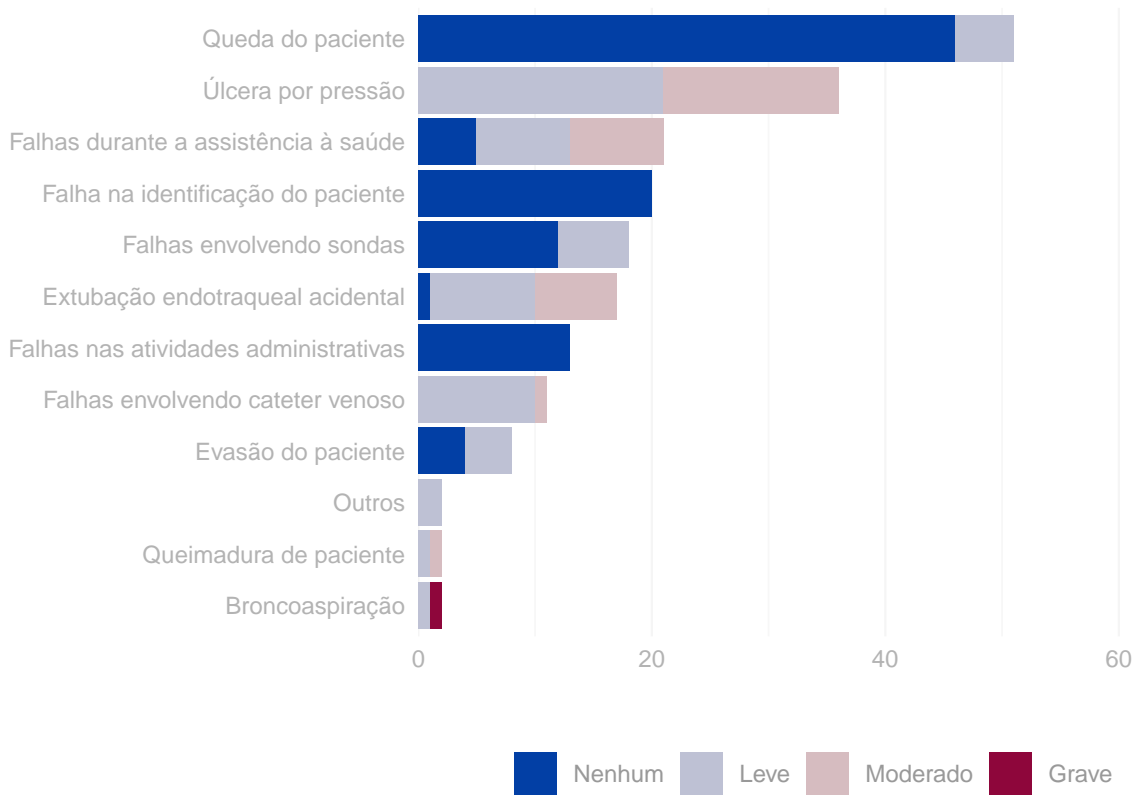


## Número de incidentes notificados segundo grau do dano.

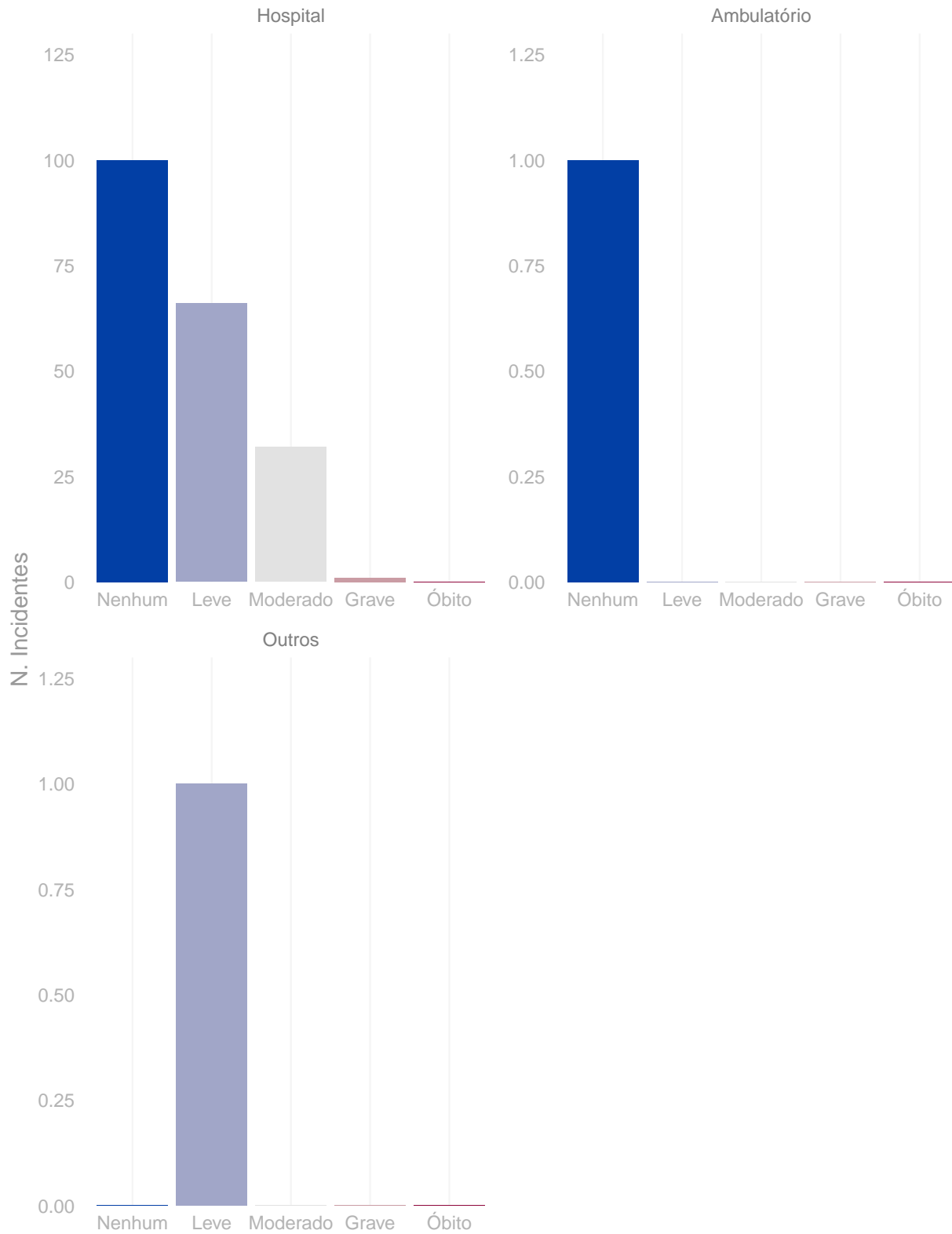
Roraima, janeiro a dezembro de 2022.



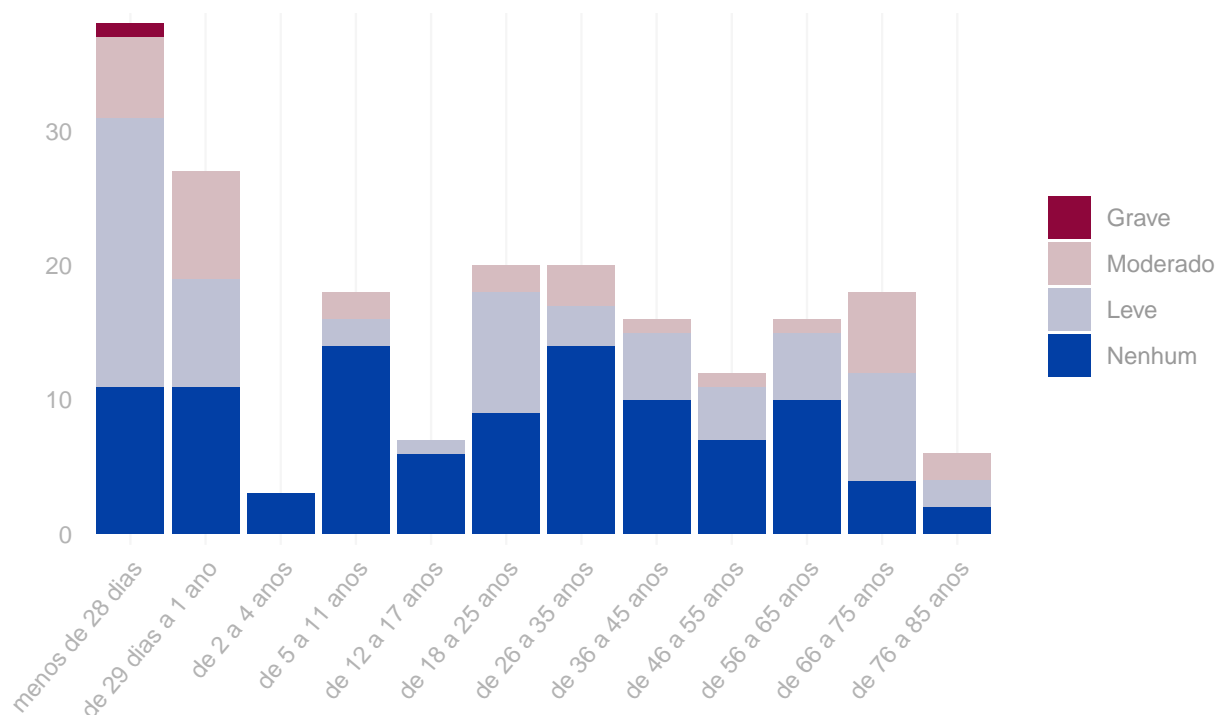
Distribuição do grau do dano segundo tipo de incidente.  
Roraima, janeiro a dezembro de 2022.



## Grau do dano por tipo de serviço de saúde Roraima, janeiro a dezembro de 2022.



Distribuição do número de incidentes e grau do dano por faixa etária.  
Roraima, janeiro a dezembro de 2022.



**Tipo de eventos adversos que resultaram em óbito. Roraima, janeiro a dezembro de 2022.**

Tipo de incidente	Óbitos
-------------------	--------

**Quantidade de “never events” notificados. Roraima, janeiro a dezembro de 2022.**

Never events	Quantidade
Estágio III (perda total da espessura tecidual - tecido adiposo subcutâneo pode ser visível, mas não estão expostos os ossos, tendões ou músculos) (never events)	10
Estágio IV (perda total da espessura dos tecidos com exposição dos ossos, tendões ou músculos) (never events)	4

## Anexo

Resultados das figuras anteriores apresentados em forma de tabelas.

**Número de incidentes notificados por mês. Roraima, janeiro a dezembro de 2022.**

Ano	Mês	N. Incidentes
2022	Janeiro	16
2022	Fevereiro	21
2022	Março	52
2022	Abril	12
2022	Maiο	14
2022	Junho	21
2022	Julho	7
2022	Agosto	14
2022	Setembro	13
2022	Outubro	20
2022	Novembro	11

**Número de notificações por tipo de incidente / evento adverso. Roraima, janeiro a dezembro de 2022.**

Tipo de incidente ou evento adverso	N. Notificações
Queda do paciente	51
Úlcera por pressão	36
Falhas durante a assistência à saúde	21
Falha na identificação do paciente	20
Falhas envolvendo sondas	18
Extubação endotraqueal acidental	17
Falhas nas atividades administrativas	13
Falhas envolvendo cateter venoso	11
Evasão do paciente	8
Broncoaspiração	2
Queimadura de paciente	2
Acidentes do paciente	1
Falhas na administração de dietas	1

**Número de incidentes notificados segundo tipo de serviço de saúde. Roraima, janeiro a dezembro de 2022.**

Tipo de Serviço	Tipo de Incidente / Evento Adverso	Notificações
Hospital	Queda do paciente	51
Hospital	Úlcera por pressão	35
Hospital	Falhas durante a assistência à saúde	21
Hospital	Falha na identificação do paciente	20
Hospital	Falhas envolvendo sondas	18
Hospital	Extubação endotraqueal acidental	17
Hospital	Falhas nas atividades administrativas	13
Outros	Úlcera por pressão	1
Ambulatório	Evasão do paciente	1

**Número de incidentes notificados segundo grau do dano causado. Roraima, janeiro a dezembro de 2022.**

Grau do Dano	Notificações
Nenhum	101
Leve	67
Moderado	32
Grave	1

**Grau do dano segundo tipo de incidente / evento adverso. Roraima, janeiro a dezembro de 2022.**

Tipo de Incidente / Evento Adverso	Grau do Dano	Notificações
Broncoaspiração	Leve	1
Broncoaspiração	Grave	1
Queimadura de paciente	Leve	1
Queimadura de paciente	Moderado	1
Outros	Leve	2
Evasão do paciente	Nenhum	4
Evasão do paciente	Leve	4
Falhas envolvendo cateter venoso	Leve	10
Falhas envolvendo cateter venoso	Moderado	1
Falhas nas atividades administrativas	Nenhum	13
Extubação endotraqueal acidental	Nenhum	1
Extubação endotraqueal acidental	Leve	9
Extubação endotraqueal acidental	Moderado	7
Falhas envolvendo sondas	Nenhum	12
Falhas envolvendo sondas	Leve	6
Falha na identificação do paciente	Nenhum	20
Falhas durante a assistência à saúde	Nenhum	5



(continuação)

Tipo de Incidente / Evento Adverso	Grau do Dano	Notificações
Falhas durante a assistência à saúde	Leve	8
Falhas durante a assistência à saúde	Moderado	8
Úlcera por pressão	Leve	21
Úlcera por pressão	Moderado	15
Queda do paciente	Nenhum	46
Queda do paciente	Leve	5

**Grau do dano segundo tipo de serviço de saúde. Roraima, janeiro a dezembro de 2022.**

Tipo de serviço	Grau do Dano	Notificações
Hospital	Nenhum	100
Hospital	Leve	66
Hospital	Moderado	32
Hospital	Grave	1
Hospital	Óbito	0
Ambulatório	Nenhum	1
Ambulatório	Leve	0
Ambulatório	Moderado	0
Ambulatório	Grave	0
Ambulatório	Óbito	0
Outros	Nenhum	0
Outros	Leve	1
Outros	Moderado	0
Outros	Grave	0
Outros	Óbito	0

**Número de incidentes / eventos adversos segundo faixa etária dos pacientes. Roraima, janeiro a dezembro de 2022.**

Faixa Etária	N. Incidentes
menos de 28 dias	38
de 29 dias a 1 ano	27
de 2 a 4 anos	3
de 5 a 11 anos	18
de 12 a 17 anos	7
de 18 a 25 anos	20
de 26 a 35 anos	20
de 36 a 45 anos	16
de 46 a 55 anos	12
de 56 a 65 anos	16

(continuação)

Faixa Etária	N. Incidentes
de 66 a 75 anos	18
de 76 a 85 anos	6