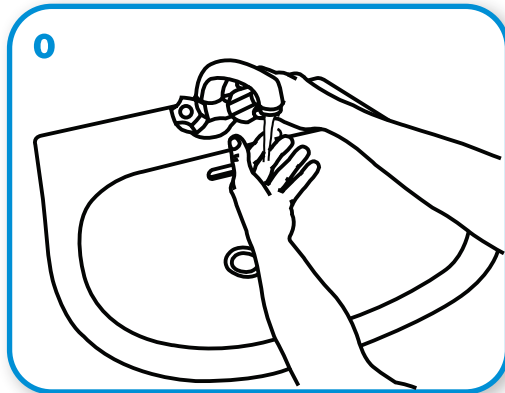


Como Higienizar as Mãos com Água e Sabonete?

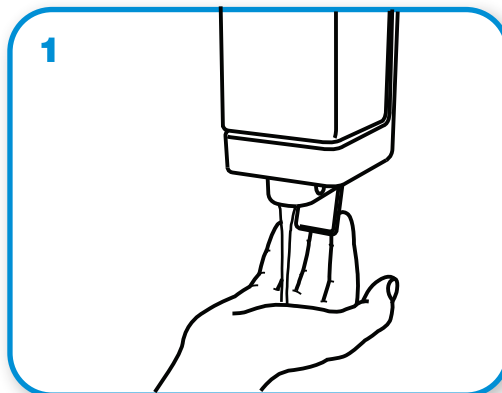
Higienize as mãos com água e sabonete apenas quando estiverem visivelmente sujas! Senão, friccione as mãos com preparações alcoólicas!



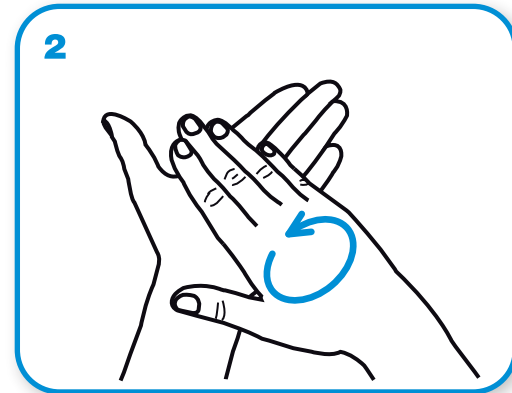
Duração de todo o procedimento: 40-60 seg.



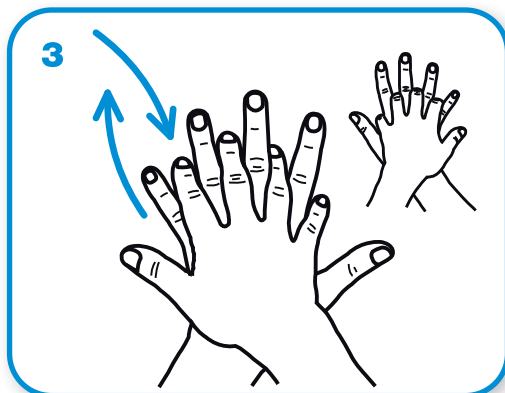
0
Molhe as mãos com água.




1
Aplique na palma da mão quantidade suficiente de sabonete líquido para cobrir todas as superfícies das mãos.



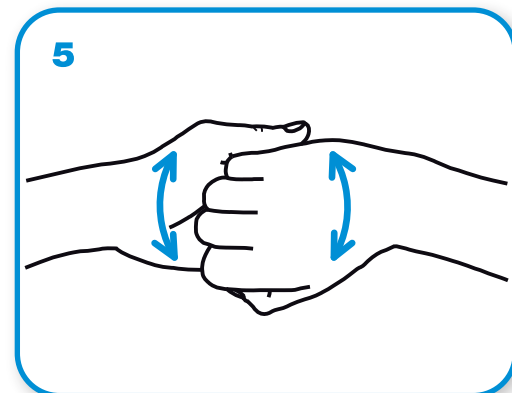
2
Ensaboe as palmas das mãos, friccionando-as entre si.



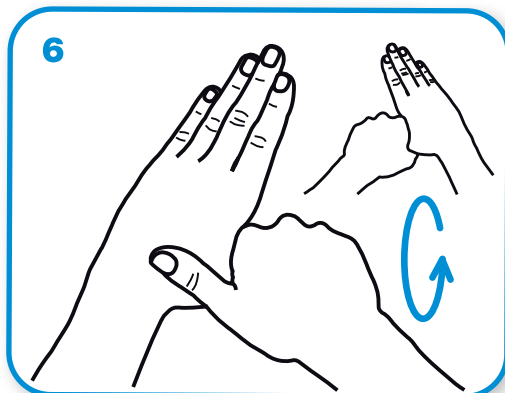
3
Esfregue a palma da mão direita contra o dorso da mão esquerda entrelaçando os dedos e vice-versa.



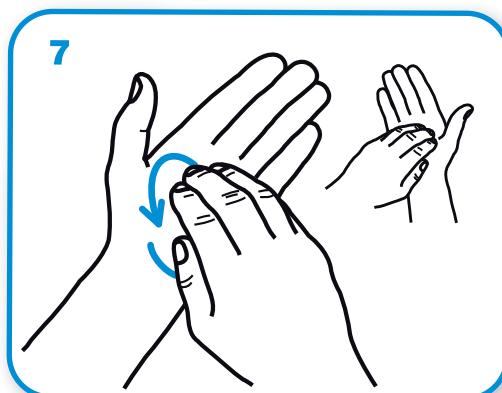
4
Entrelace os dedos e friccione os espaços interdigitais.



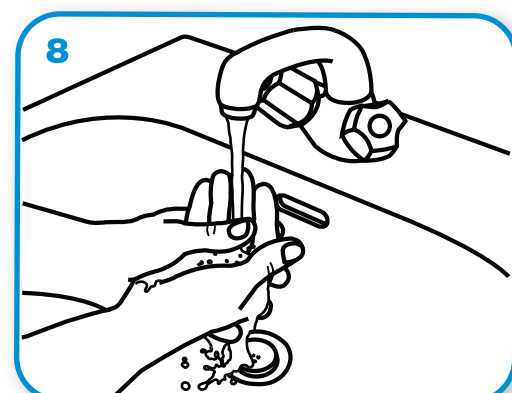
5
Esfregue o dorso dos dedos de uma mão com a palma da mão oposta, segurando os dedos, com movimento de vai-e-vem e vice-versa.



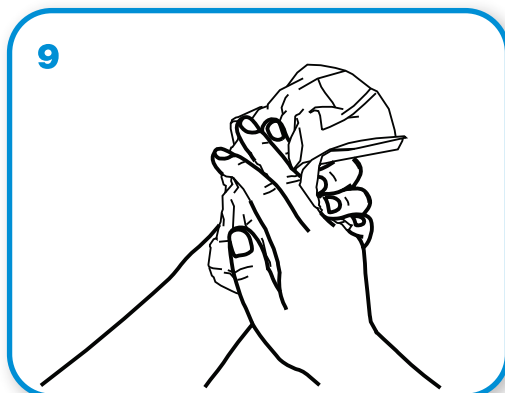
6
Esfregue o polegar esquerdo com o auxílio da palma da mão direita, utilizando-se de movimento circular e vice-versa.



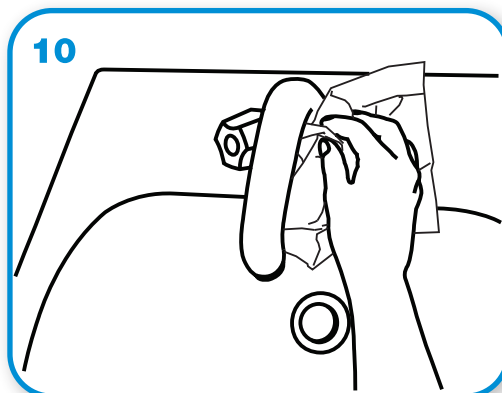
7
Friccione as polpas digitais e unhas da mão direita contra a palma da mão esquerda, fazendo movimento circular e vice-versa.



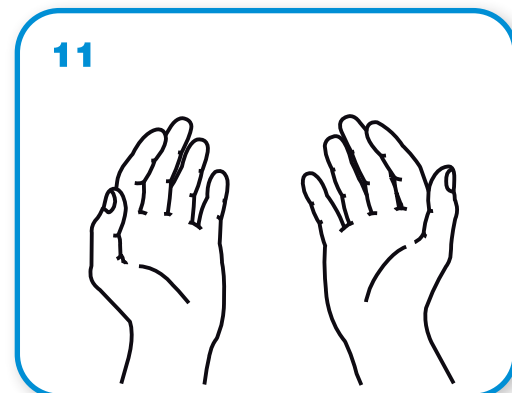
8
Enxágüe bem as mãos com água.



9
Seque as mãos com papel toalha descartável.



10
No caso de torneiras com contato manual para fechamento, sempre utilize papel toalha.



11
Agora, suas mãos estão seguras.