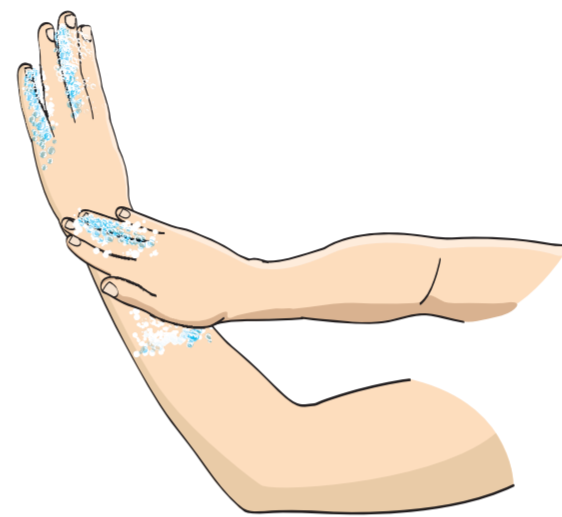


HIGIENIZE AS MÃOS: SALVE VIDAS


Anti-sepsia ou Preparo Pré-Operatório das Mãos



- 1.** Abrir a torneira, molhar as mãos, antebraços e cotovelos.



- 2.** Recolher, com as mãos em concha, o anti-séptico e espalhar nas mãos, antebraço e cotovelo. No caso de escova impregnada com anti-séptico, pressione a parte da esponja contra a pele e espalhe por todas as partes.



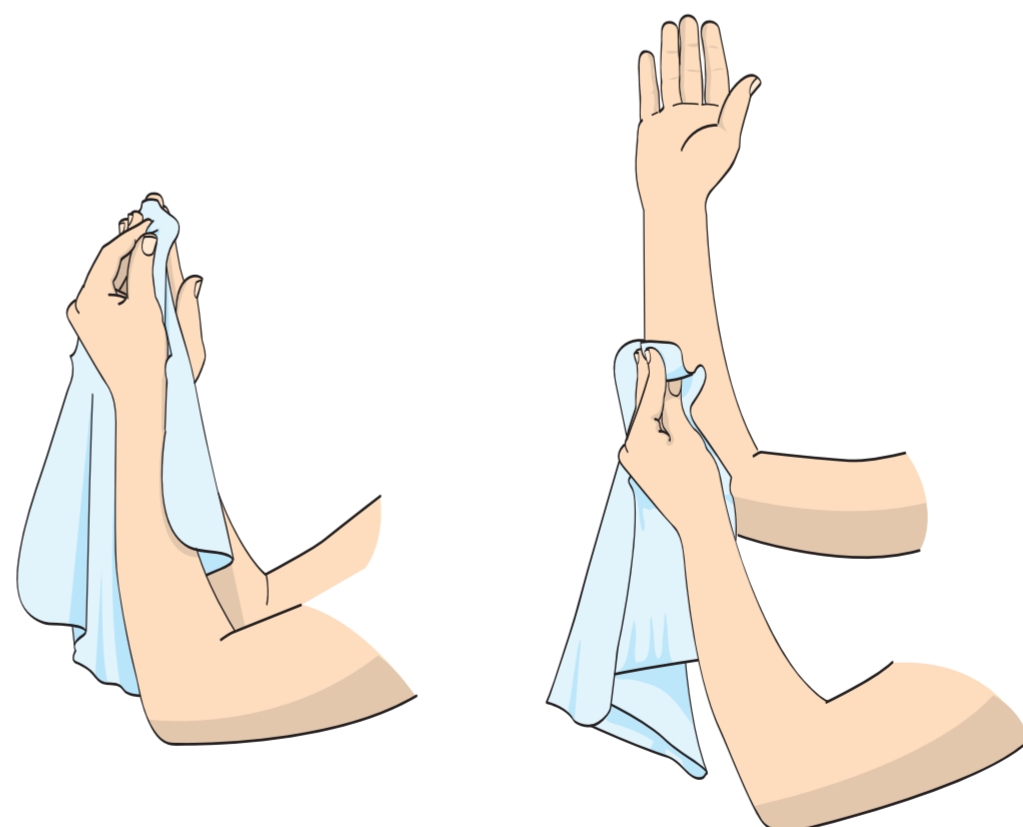
- 3.** Limpar sob as unhas com as cerdas da escova ou com limpador de unhas.



- 4.** Friccionar as mãos, observando dedos, espaços interdigitais e antebraços por no mínimo 3 a 5 minutos, mantendo as mãos acima dos cotovelos.



- 5.** Enxaguar as mãos em água corrente, no sentido das mãos para cotovelos, retirando todo resíduo do produto. Fechar a torneira com o cotovelo, joelho ou pés, se a torneira não possuir fotosensor.



- 6.** Enxugar as mãos em toalhas ou compressas estéreis, com movimentos compressivos, iniciando pelas mãos e seguindo pelo antebraço e cotovelo, atentando para utilizar as diferentes dobras da toalha/compressa para regiões distintas.