



Cadastro Anvisa Serviços Públicos: Orientações para vinculação do e-CNPJ. Guia de uso

Cadastro Anvisa: Orientações para vinculação do e-CNPJ



Para melhor exemplificar o processo de vinculação do e-CNPJ para fins de acesso ao Cadastro Anvisa, apresentamos a situação:

SITUAÇÃO 1: O SECRETÁRIO DE SAÚDE AINDA NÃO ESTÁ CADASTRADO COMO RESPONSÁVEL LEGAL DA SECRETARIA DE SAÚDE JUNTO À RECEITA FEDERAL.

VINCULAÇÃO DE CNPJ AO ÓRGÃO PÚBLICO OU EMPRESA

A vinculação do CNPJ de um órgão público ao seu representante legal (gestor, prefeito, secretário, etc.) é essencial para a assinatura de documentos digitais e acesso a sistemas como o Gov.br, eSocial e Tribunal de Contas.

O processo é feito majoritariamente pelo portal **Gov.br** usando certificado digital.

Para vincular o órgão com o e-CNPJ, o responsável precisa ter conta ativa no gov.br e possuir um certificado digital válido em nome da pessoa jurídica.

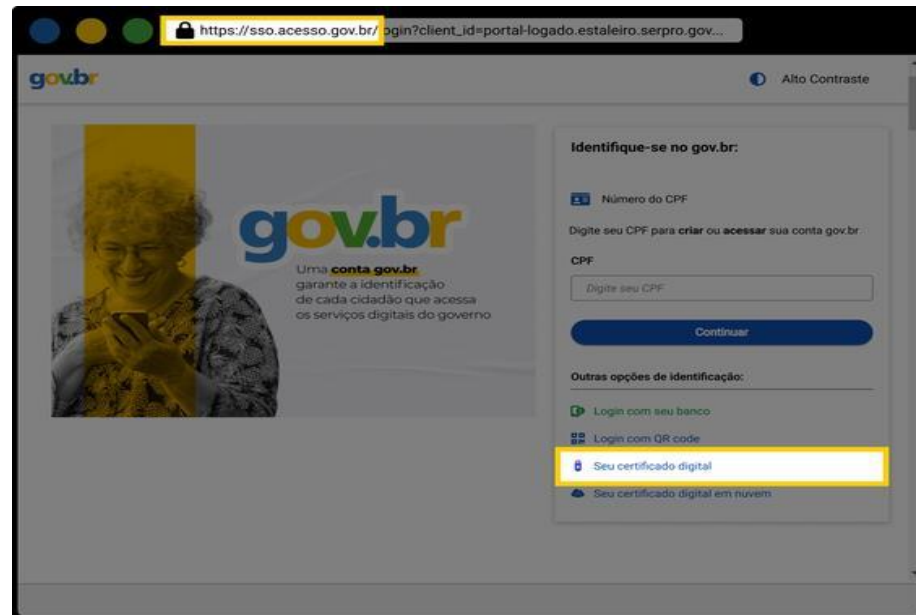
Cadastro Anvisa: Orientações para vinculação do e-CNPJ

Pré-requisitos importantes:

- O e-CNPJ deve estar registrado no mesmo CPF da conta gov.br desejada;
- O e-CNPJ deve estar devidamente autorizado e dentro da validade;
- só são aceitos certificados digitais A1 (instalado no computador) ou A3 – seja em token, cartão físico ou em nuvem, desde que emitido por uma Autoridade Certificadora homologada pelo gov.br;
- Não é possível vincular o órgão usando um certificado digital de pessoa física, apenas um e-CNPJ;

Passos para Vincular CNPJ ao Responsável Legal:

- 1- Para vincular o CNPJ à sua conta gov.br, conecte o e-CNPJ registrado em seu CPF no computador e identifique-se em (<https://sso.acesso.gov.br/>) com a opção “Seu certificado digital”.



Cadastro Anvisa: Orientações para vinculação do e-CNPJ.

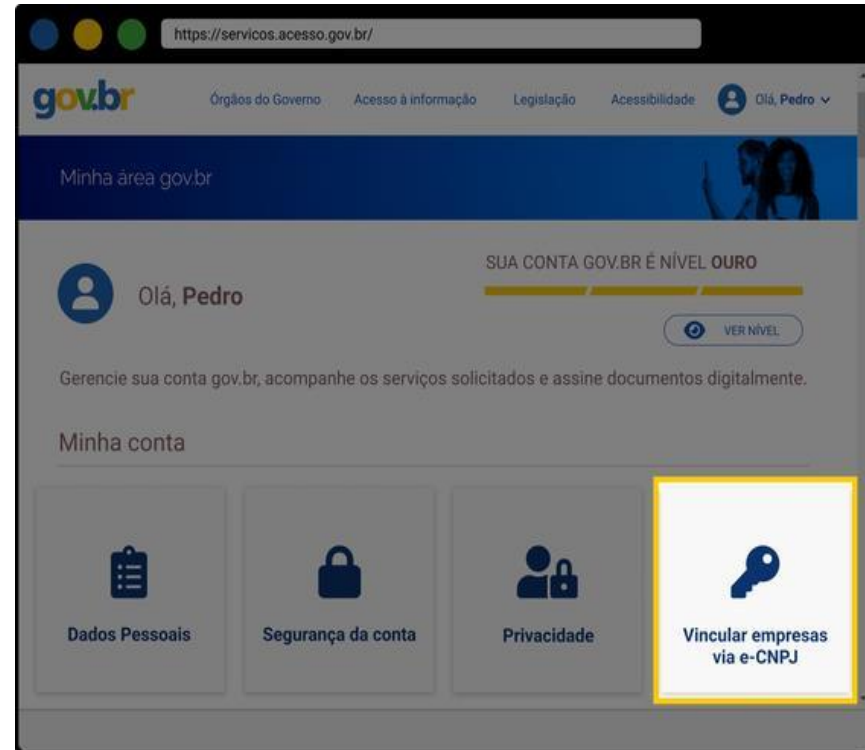
2. Selecione o certificado na lista (caso exista mais de um instalado) e digite a senha, ou procedimento equivalente informado pelo fornecedor para sua correta utilização.

3. Será realizado o acesso à conta gov.br do titular deste CPF. Selecione **“Vincular Empresas via e-CNPJ”** que será exibida.

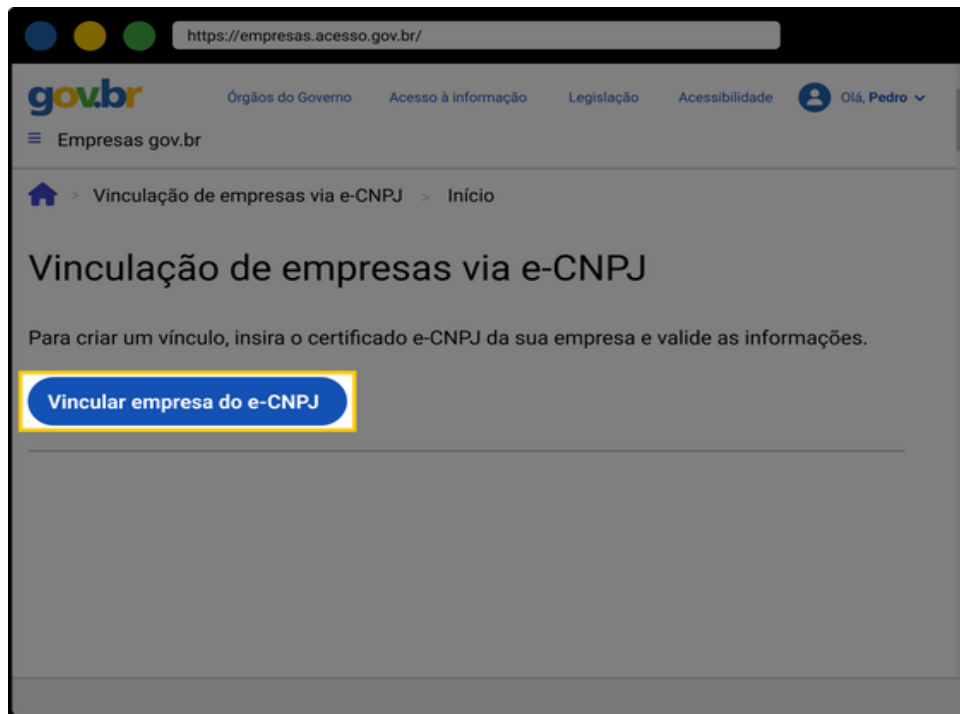
Atenção: Caso não identifique essa opção, significa que o certificado digital utilizado não é de pessoa jurídica. Neste caso, solicite esclarecimentos ao fornecedor deste certificado.

4-A próxima janela a ser apresentada será o módulo de empresas. Caso já tenha vinculado algum CNPJ antes nesta conta gov.br, este será apresentado na lista.

Para vincular um novo CNPJ, clique no botão **“Vincular empresa do e-CNPJ”**.

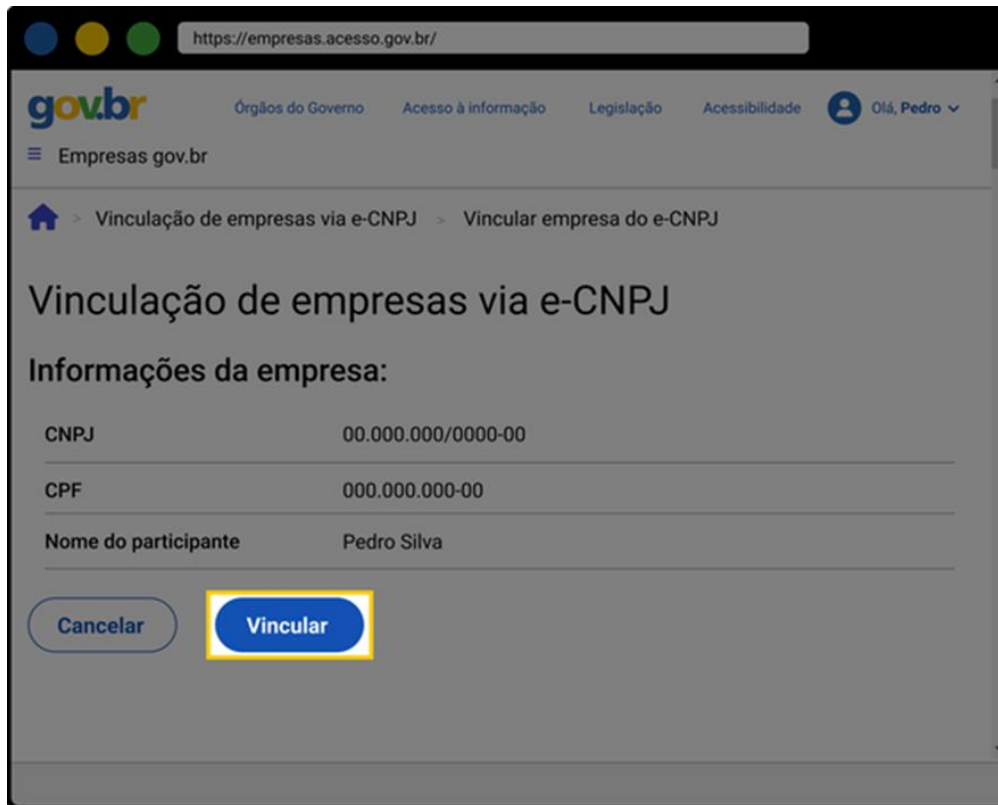


Cadastro Anvisa: Orientações para vinculação do e-CNPJ



Serão exibidas as informações da conta gov.br do titular do e-CNPJ e do CNPJ a ser vinculado à ela. Após conferir os dados, clique no botão **“Vincular”**;

Cadastro Anvisa: Orientações para vinculação do e-CNPJ



The screenshot shows a web browser window with the URL `https://empresas.aceso.gov.br/`. The page header includes the **gov.br** logo and navigation links for "Órgãos do Governo", "Acesso à informação", "Legislação", and "Acessibilidade". A user profile "Olá, Pedro" is visible in the top right. The breadcrumb trail is: Home > Vinculação de empresas via e-CNPJ > Vincular empresa do e-CNPJ.

Vinculação de empresas via e-CNPJ

Informações da empresa:

CNPJ	00.000.000/0000-00
CPF	000.000.000-00
Nome do participante	Pedro Silva

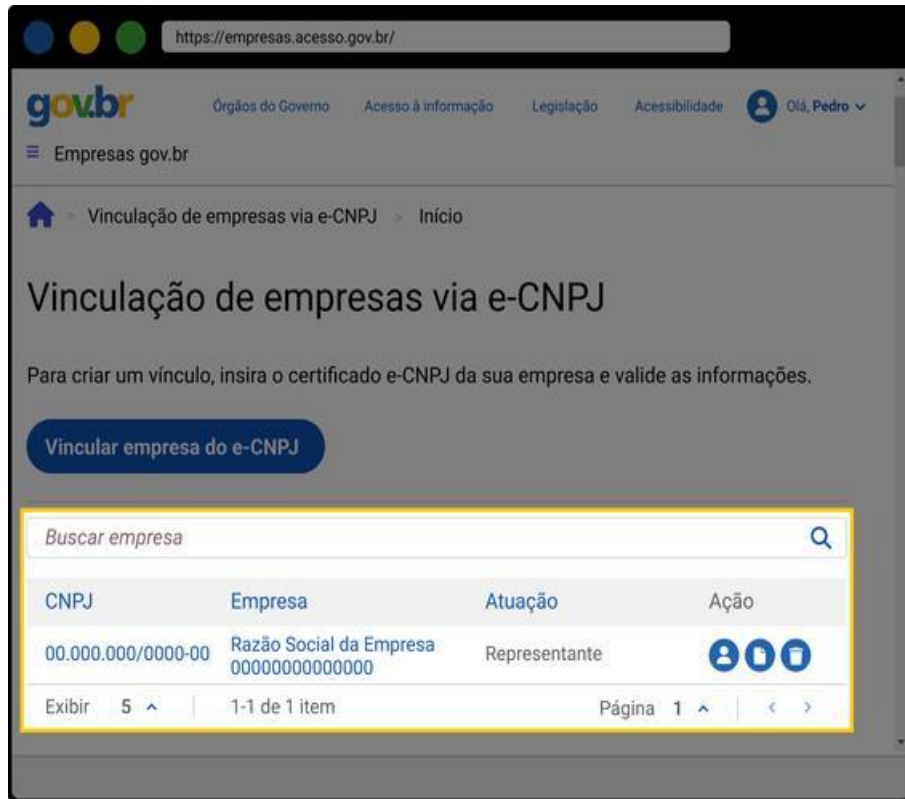
At the bottom, there are two buttons: "Cancelar" and "Vincular". The "Vincular" button is highlighted with a yellow border.

Cadastro Anvisa: Orientações para vinculação do e-CNPJ

5. Após vincular o CNPJ à conta gov.br do titular do e-CNPJ, a empresa será exibida no módulo de empresas.

Atenção: A vinculação pode ser consultada no sistema da Receita Federal. Caso seja exibida como “CPF não tem relacionamento com o CNPJ”, significa que esta Pessoa Física não possui vínculo com a empresa no sistema da RFB.

APÓS ESSES PROCEDIMENTOS O SECRETÁRIO DE SAÚDE (RESPONSÁVEL LEGAL) DEVE ACESSAR O CADASTRO ANVISA PARA CADASTRAR E CONCEDER O PERFIL PARA O(S) GESTOR(ES) DA VISA DE “GESTOR DE CADASTRO” NO CADASTRO ANVISA.



https://empresas.acesso.gov.br/

gov.br Órgãos do Governo Acesso à informação Legislação Acessibilidade Olá, Pedro

Empresas gov.br




Vinculação de empresas via e-CNPJ > Início

Vinculação de empresas via e-CNPJ

Para criar um vínculo, insira o certificado e-CNPJ da sua empresa e valide as informações.

Vincular empresa do e-CNPJ

Buscar empresa

CNPJ	Empresa	Atuação	Ação
00.000.000/0000-00	Razão Social da Empresa 00000000000000	Representante	  

Exibir 5 1-1 de 1 item Página 1

Cadastro Anvisa: Orientações para vinculação do e-CNPJ

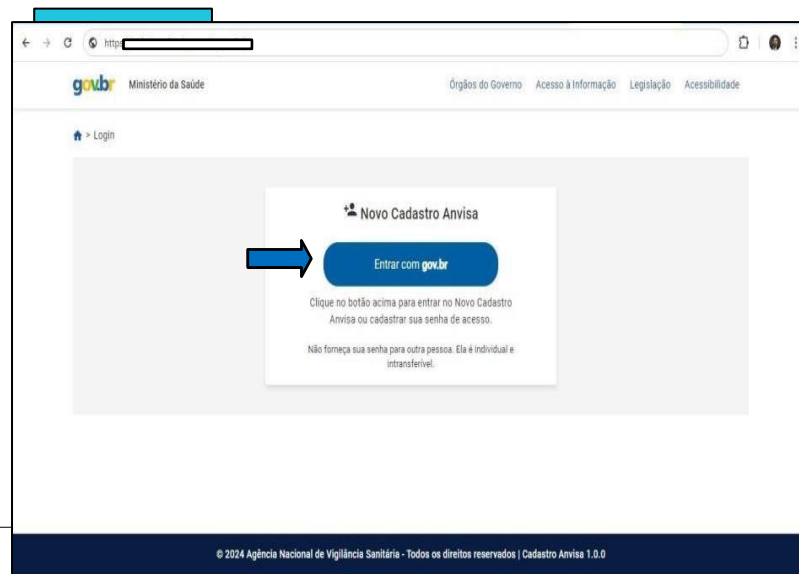
O Manual do Cadastro Anvisa encontra-se disponível em: <https://www.gov.br/anvisa/pt-br/sistemas/cadastro/manual-cadastro-anvisa/view>
(Da página 01 a 08 do Manual do Cadastro Anvisa também constam as orientações sobre os procedimentos de vinculação e acesso.)

Cadastro Anvisa

Acessando o Cadastro Anvisa

- Uma vez cadastrado e vinculado à organização no Gov.br, o Responsável Legal deve acessar o Cadastro Anvisa.

OBS.: CONFORME CONSTA NO MANUAL, APÓS O CADASTRO DOS GESTOR(ES) DA VISA COM O PERFIL "GESTOR DE CADASTRO", ELES PASSAM A FAZER A GESTÃO DO CADASTRO DE SUA UNIDADE (incluindo ou excluindo profissionais da Visa e definindo perfis de acesso para os mesmos), não havendo portando mais a necessidade de atuação direta da SES nessa tarefa. No entanto, é de responsabilidade das secretarias de saúde dos estados manter os dados dos gestores de cadastros e dos colaboradores com acesso ao sistema atualizados, bem como a proteção do acesso indevido ao sistema por terceiros.





ANVISA

Agência Nacional de Vigilância Sanitária