

BALANÇO DO FERIADO

PÁSCOA 2024

06/04/2023 (QUINTA) a 09/04/2023 (DOMINGO)

28/03/2023 (QUINTA) a 31/03/2024 (DOMINGO)



RESUMO DO BALANÇO DE PÁSCOA

26 CONCESSIONÁRIAS | PERÍODO DE ANÁLISE: 06/04/2023 a 09/04/2023 — 28/03/2024 a 31/03/2024



VOLUME DE TRÁFEGO

2023

9.518.589

2024

10.154.377

%

+6,7%



ATENDIMENTOS MECÂNICOS

10.032

11.961

+19,2%



ATENDIMENTOS MÉDICOS

1.748

1.561

-10,7%



SINISTROS

1.390

1.023

-26,4%



SINISTROS COM VÍTIMAS

388

373

-3,9%



ÓBITOS

21

14

-33,3%

*As ocorrências nas concessões Via Araucária e EPR Litoral Pioneiro, iniciadas em 2024, não foram consideradas para este resumo.

VOLUME DE TRÁFEGO E ATENDIMENTOS

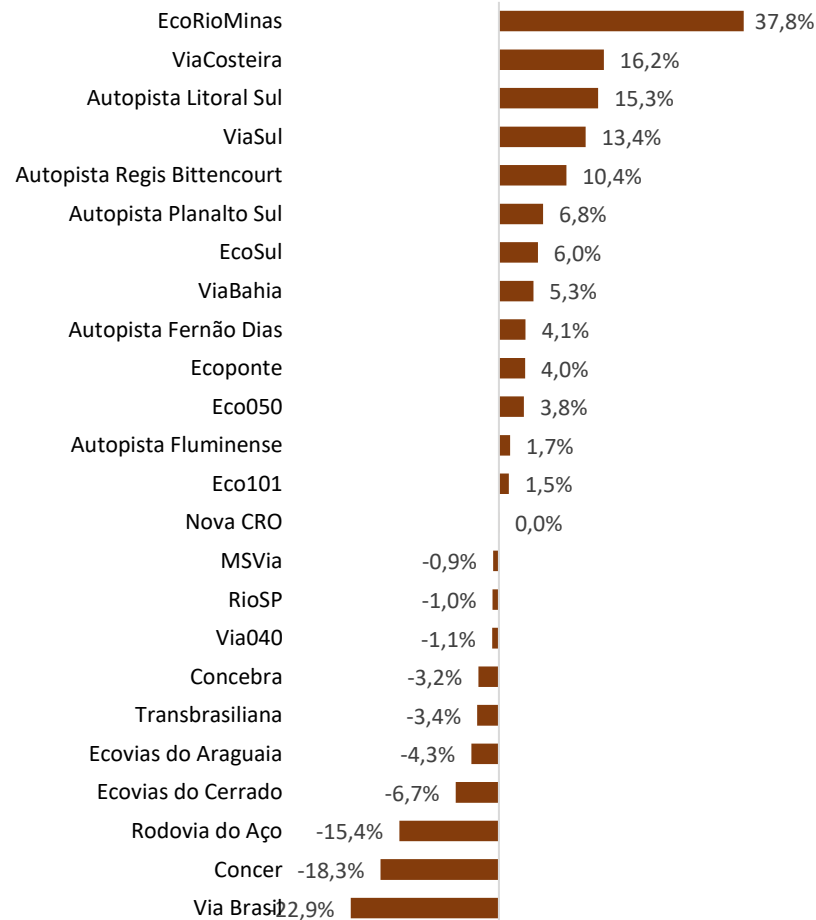
PERÍODO DE ANÁLISE: 06/04/2023 a 09/04/2023 — 28/03/2024 a 31/03/2024



10.758.364
VEÍCULOS EM 2024

Ranking variação	Concessionária	2024	Varição 2023-2024
1º	EcoRioMinas	433.318	37,8%
2º	ViaCosteira	663.004	16,2%
3º	Autopista Litoral Sul	1.022.188	15,3%
4º	ViaSul	899.327	13,4%
5º	Autopista Regis Bittencourt	650.789	10,4%
6º	Autopista Planalto Sul	182.575	6,8%
7º	EcoSul	173.377	6,0%
8º	ViaBahia	497.329	5,3%
9º	Autopista Fernão Dias	929.903	4,1%
10º	Ecoponte	522.078	4,0%
11º	Eco050	274.573	3,8%
12º	Autopista Fluminense	330.861	1,7%
13º	Eco101	346.770	1,5%
14º	Nova CRO	275.831	0,0%
15º	MSVia	192.066	-0,9%
16º	RioSP	1.042.278	-1,0%
17º	Via040	462.540	-1,1%
18º	Concebra	485.233	-3,2%
19º	Transbrasiliana	116.229	-3,4%
20º	Ecovias do Araguaia	194.072	-4,3%
21º	Ecovias do Cerrado	152.885	-6,7%
22º	Rodovia do Aço	69.859	-15,4%
23º	Concer	199.051	-18,3%
24º	Via Brasil	38.241	-22,9%
-	Via Araucária	337.281	-
-	EPR Litoral Pioneiro	266.706	-

VARIAÇÃO DO VOLUME DE TRÁFEGO 2023 x 2024



ATENDIMENTOS 2024



12.487
ATENDIMENTOS MECÂNICOS 2024



1.634
ATENDIMENTOS MÉDICOS 2024



ANÁLISE DOS SINISTROS

26 CONCESSIONÁRIAS | PERÍODO DE ANÁLISE: 06/04/2023 a 09/04/2023 — 28/03/2024 a 31/03/2024



26,4% de **redução** em sinistros *



3,9% de **redução** em sinistros com vítimas *



33,3% de **redução** em sinistros com vítimas fatais *

*As ocorrências nas concessões Via Araucária e EPR Litoral Pioneiro, iniciadas em 2024, não foram consideradas nos cálculos que comparam 2023 e 2024

RANKING DE SINISTROS

SINISTROS 2024

1.023

VÍTIMAS 2024 (fatais + não fatais)

891

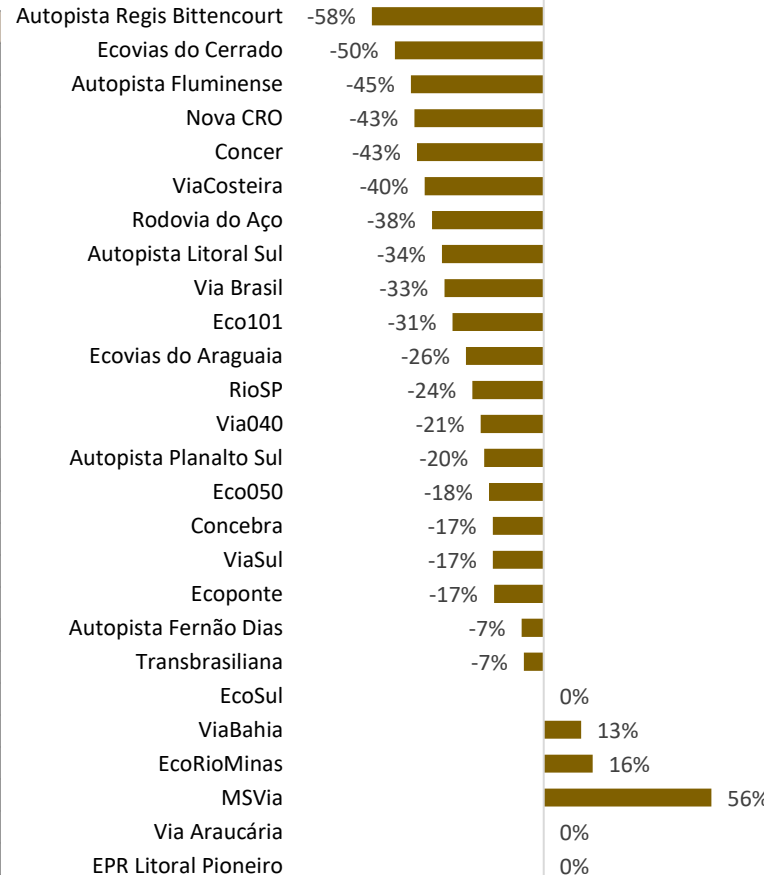
ÓBITOS 2024

15

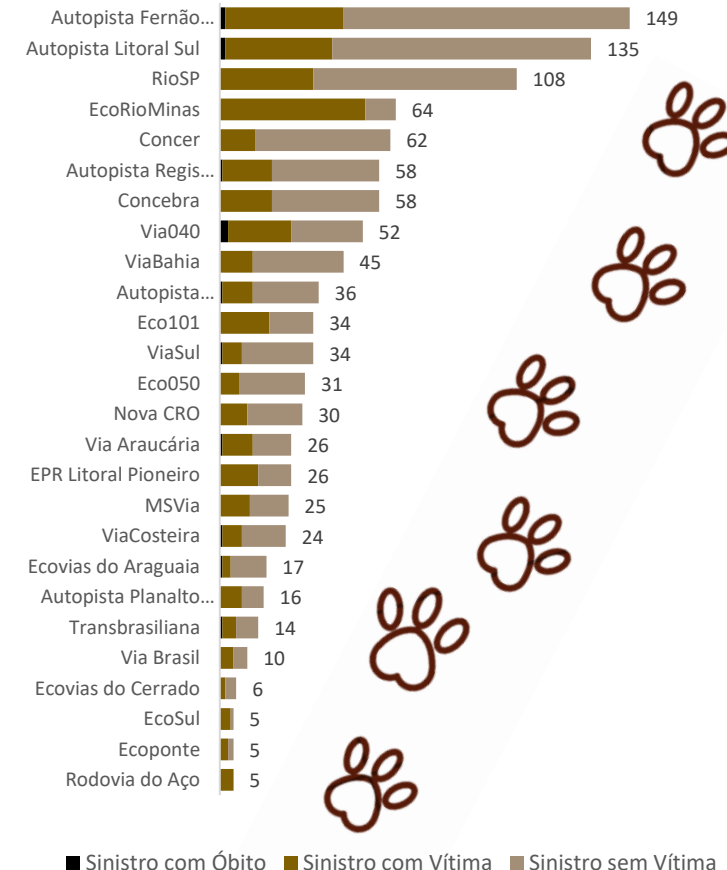
DIA COM MAIS SINISTROS

**Quinta-feira
28/03/2024
392 sinistros**

Ranking	Concessionária	2023	2024	Variação
1º	Autopista Regis Bittencourt	137	58	-58%
2º	Ecovias do Cerrado	12	6	-50%
3º	Autopista Fluminense	65	36	-45%
4º	Nova CRO	53	30	-43%
5º	Concer	108	62	-43%
6º	ViaCosteira	40	24	-40%
7º	Rodovia do Aço	8	5	-38%
8º	Autopista Litoral Sul	205	135	-34%
9º	Via Brasil	15	10	-33%
10º	Eco101	49	34	-31%
11º	Ecovias do Araguaia	23	17	-26%
12º	RioSP	142	108	-24%
13º	Via040	66	52	-21%
14º	Autopista Planalto Sul	20	16	-20%
15º	Eco050	38	31	-18%
16º	Concebra	70	58	-17%
17º	ViaSul	41	34	-17%
18º	Ecoponte	6	5	-17%
19º	Autopista Fernão Dias	161	149	-7%
20º	Transbrasiliana	15	14	-7%
21º	EcoSul	5	5	0%
22º	ViaBahia	40	45	13%
23º	EcoRioMinas	55	64	16%
24º	MSVia	16	25	56%
-	Via Araucária	0	26	*
-	EPR Litoral Pioneiro	0	26	*



COMPOSIÇÃO DAS OCORRÊNCIAS



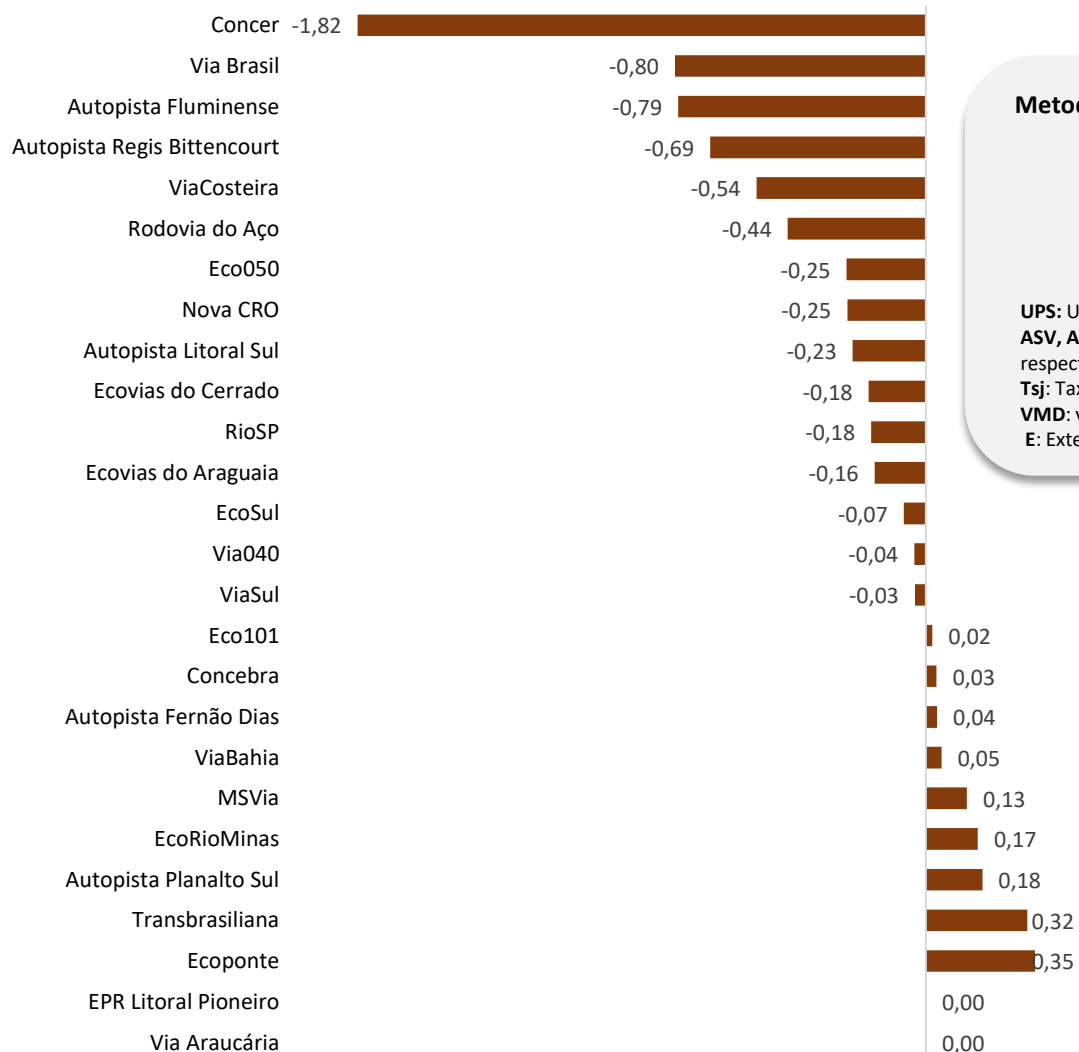
RANKING DE PÁSCOA

26 CONCESSIONÁRIAS

PERÍODO DE ANÁLISE: 06/04/2023 a 09/04/2023 — 28/03/2024 a 31/03/2024

RANKING UPS

PÁSCOA				
Ranking	Concessionária	2023	2024	Variação de pontos
1º	Concer	5,00	3,18	-1,82
2º	Via Brasil	1,58	0,78	-0,80
3º	Autopista Fluminense	1,66	0,87	-0,79
4º	Autopista Regis Bittencourt	1,23	0,54	-0,69
5º	ViaCosteira	0,98	0,44	-0,54
6º	Rodovia do Aço	2,23	1,79	-0,44
7º	Eco050	0,75	0,49	-0,25
8º	Nova CRO	0,55	0,30	-0,25
9º	Autopista Litoral Sul	0,99	0,76	-0,23
10º	Ecovias do Cerrado	0,39	0,21	-0,18
11º	RioSP	0,55	0,37	-0,18
12º	Ecovias do Araguaia	0,41	0,25	-0,16
13º	EcoSul	0,34	0,26	-0,07
14º	Via040	0,45	0,42	-0,04
15º	ViaSul	0,21	0,17	-0,03
16º	Eco101	0,62	0,64	0,02
17º	Concebra	0,20	0,23	0,03
18º	Autopista Fernão Dias	0,62	0,66	0,04
19º	ViaBahia	0,22	0,27	0,05
20º	MSVia	0,29	0,42	0,13
21º	EcoRioMinas	0,71	0,88	0,17
22º	Autopista Planalto Sul	0,46	0,64	0,18
23º	Transbrasiliana	0,91	1,23	0,32
24º	Ecoponte	2,12	2,47	0,35
-	EPR Litoral Pioneiro	-	0,51	-
-	Via Araucária	-	0,51	-



Metodologia do cálculo para a classificação

$$TS_j = \frac{10^6 \times (UPS)}{VMD \times E}$$

$$UPS = ASC \times 1 + ACV \times 5 + ACO \times 13$$

UPS: Unidade Padrão de Severidade
ASV, ACV, ACO – Acidentes sem vítimas, com vítimas e com óbitos, respectivamente
Tsj: Taxa de Severidade do Segmento
VMD: volume médio diário do segmento
E: Extensão

Ranking do UPS

Quanto menor o indicador, melhor é o ranking da Concessionária;

A UPS considera o nível de gravidade dos sinistros e complementa a informação do aumento ou redução no total de ocorrências.