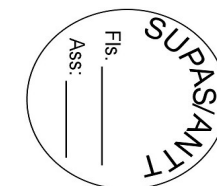


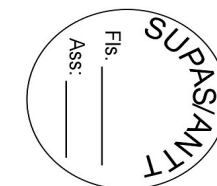
ANEXO VI - FREQUÊNCIA MÍNIMA DIÁRIA PARA SÁBADOS E DOMINGOS/FERIADOS DO LOTE

Lote	Número da Linha	Descrição Linha	Sentido da linha	Frequência Mínima Diária aos Sábados	Frequência Mínima Diária aos Domingos/Feriados
4	493	TAGUATINGA /ÁGUAS LINDAS VIA ÁGUAS CLARAS ESTRUTURAL/JARDIM DE ALÁ E PARQUE XI	DF - GO	20	13
4	493	TAGUATINGA /ÁGUAS LINDAS VIA ÁGUAS CLARAS ESTRUTURAL/JARDIM DE ALÁ E PARQUE XI	GO - DF	14	7
4	494	TAGUATINGA /ÁGUAS LINDAS SANDU /ROD.ROYAL PARK	GO - DF	0	0
4	495	TAGUATINGA /ÁGUAS LINDAS SANDU /ROD.MORADA DA SERRA	GO - DF	6	8
4	495	TAGUATINGA /ÁGUAS LINDAS SANDU /ROD.MORADA DA SERRA	DF - GO	11	6
4	496	TAGUATINGA /ÁGUAS LINDAS CATÓLICA/ MORADA DA SERRA	GO - DF	5	0
4	497	TAGUATINGA /ÁGUAS LINDAS ÁGUAS CLARAS /MORADA DA SERRA	DF - GO	6	0
4	497	TAGUATINGA /ÁGUAS LINDAS ÁGUAS CLARAS /MORADA DA SERRA	GO - DF	8	0
4	498	TAGUATINGA /ÁGUAS LINDAS SANDU / ROD. ÁGUAS LINDAS II	DF - GO	14	9
4	498	TAGUATINGA /ÁGUAS LINDAS SANDU / ROD. ÁGUAS LINDAS II	GO - DF	11	7
4	499	TAGUATINGA /ÁGUAS LINDAS SANDU /CENTROMORADA DA SERRA	DF - GO	19	13
4	499	TAGUATINGA /ÁGUAS LINDAS SANDU /CENTROMORADA DA SERRA	GO - DF	12	9
4	500	TAGUATINGA /ÁGUAS LINDAS CATÓLICA /ÁGUAS LINDASII	GO - DF	6	0
4	501	TAGUATINGA /ÁGUAS LINDAS ÁGUAS CLARAS/ ÁGUAS LINDAS II	GO - DF	6	0
4	501	TAGUATINGA /ÁGUAS LINDAS ÁGUAS CLARAS/ ÁGUAS LINDAS II	DF - GO	5	0
4	502	TAGUATINGA /ÁGUAS LINDAS ÁGUAS CLARAS/ JARDIM GUAÍRA	GO - DF	0	0
4	503	TAGUATINGA /ÁGUAS LINDAS VIA CONDOMINIO BURITI – ÁGUAS CLARAS – SETOR GRA FICO E W3 NORTE.	DF - GO	0	0
4	503	TAGUATINGA /ÁGUAS LINDAS VIA CONDOMINIO BURITI – ÁGUAS CLARAS – SETOR GRA FICO E W3 NORTE.	GO - DF	0	0
4	504	BRASÍLIA /ÁGUAS LINDAS J. PINHEIRO/ I/TAGUATINGA	GO - DF	3	3
4	504	BRASÍLIA /ÁGUAS LINDAS J. PINHEIRO/ I/TAGUATINGA	DF - GO	6	5
4	505	BRASÍLIA /ÁGUAS LINDAS J. PINHEIRO/ II/TAGUATINGA	DF - GO	11	8
4	505	BRASÍLIA /ÁGUAS LINDAS J. PINHEIRO/ II/TAGUATINGA	GO - DF	10	6
4	506	BRASÍLIA /ÁGUAS LINDAS J. PINHEIRO/ I/TAGUATINGA CENTRO	DF - GO	16	11
4	506	BRASÍLIA /ÁGUAS LINDAS J. PINHEIRO/ I/TAGUATINGA CENTRO	GO - DF	14	10
4	507	BRASÍLIA /ÁGUAS LINDAS J. PINHEIRO/ IV/TAGUATINGA	DF - GO	2	0
4	507	BRASÍLIA /ÁGUAS LINDAS J. PINHEIRO/ IV/TAGUATINGA	GO - DF	0	0
4	508	BRASÍLIA /ÁGUAS LINDAS J. PINHEIRO/ II/TAGUATINGA CENTRO	DF - GO	18	13
4	508	BRASÍLIA /ÁGUAS LINDAS J. PINHEIRO/ II/TAGUATINGA CENTRO	GO - DF	13	11
4	509	BRASÍLIA /ÁGUAS LINDAS J. PINHEIRO/ I/3 IRMÃS TAGUATINGA	DF - GO	0	0
4	509	BRASÍLIA /ÁGUAS LINDAS J. PINHEIRO/ I/3 IRMÃS TAGUATINGA	GO - DF	0	0
4	510	BRASÍLIA /ÁGUAS LINDAS J. PINHEIRO/ II/CA T. PISTÃO SUL	GO - DF	5	0
4	510	BRASÍLIA /ÁGUAS LINDAS J. PINHEIRO/ II/CA T. PISTÃO SUL	DF - GO	1	0



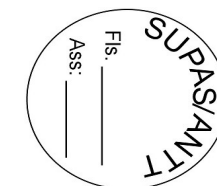
ANEXO VI - FREQUÊNCIA MÍNIMA DIÁRIA PARA SÁBADOS E DOMINGOS/FERIADOS DO LOTE

Lote	Número da Linha	Descrição Linha	Sentido da linha	Frequência Mínima Diária aos Sábados	Frequência Mínima Diária aos Domingos/Feriados
4	511	BRASÍLIA /ÁGUAS LINDAS J. PINHEIRO/ I/CA T. PISTÃO SUL	DF - GO	0	0
4	511	BRASÍLIA /ÁGUAS LINDAS J. PINHEIRO/ I/CA T. PISTÃO SUL	GO - DF	3	0
4	512	BRASÍLIA /ÁGUAS LINDAS J. PINHEIRO/ II/ÁGUAS CLARAS	DF - GO	13	0
4	512	BRASÍLIA /ÁGUAS LINDAS J. PINHEIRO/ II/ÁGUAS CLARAS	GO - DF	11	0
4	513	BRASÍLIA /ÁGUAS LINDAS J. PINHEIRO/ IV/ÁGUAS CLARAS	DF - GO	0	0
4	513	BRASÍLIA /ÁGUAS LINDAS J. PINHEIRO/ IV/ÁGUAS CLARAS	GO - DF	3	0
4	514	BRASÍLIA /ÁGUAS LINDAS J. PINHEIRO/ I/ÁGUAS CLARAS	DF - GO	6	0
4	514	BRASÍLIA /ÁGUAS LINDAS J. PINHEIRO/ I/ÁGUAS CLARAS	GO - DF	6	0
4	515	BRASÍLIA /ÁGUAS LINDAS J. PINHEIRO/ I/NÚCLEO BANDEIRANTE	DF - GO	0	0
4	515	BRASÍLIA /ÁGUAS LINDAS J. PINHEIRO/ I/NÚCLEO BANDEIRANTE	GO - DF	0	0
4	516	BRASÍLIA /ÁGUAS LINDAS J. PINHEIRO/ IV/NÚCLEO BANDEIRANTE	GO - DF	0	0
4	517	BRASÍLIA /ÁGUAS LINDAS J. PINHEIRO/ II/CEILÂNDIA CENTRO	GO - DF	12	11
4	517	BRASÍLIA /ÁGUAS LINDAS J. PINHEIRO/ II/CEILÂNDIA CENTRO	DF - GO	21	15
4	518	CEILÂNDIA /ÁGUAS LINDAS CEILÂNDIA / MORADA DA SERRA	DF - GO	12	8
4	518	CEILÂNDIA /ÁGUAS LINDAS CEILÂNDIA / MORADA DA SERRA	GO - DF	12	9
4	519	CEILÂNDIA /ÁGUAS LINDAS CEILÂNDIA / A GUA S LINDAS II	DF - GO	12	12
4	519	CEILÂNDIA /ÁGUAS LINDAS CEILÂNDIA / A GUA S LINDAS II	GO - DF	14	12
4	520	BRASÍLIA /ÁGUAS LINDAS CEILÂNDIA	GO - DF	5	3
4	520	BRASÍLIA /ÁGUAS LINDAS CEILÂNDIA	DF - GO	4	3
4	521	GIRASSOL/ BRASÍLIA EIXO	DF - GO	16	15
4	521	GIRASSOL/ BRASÍLIA EIXO	GO - DF	12	8
4	522	GIRASSOL/ BRASÍLIA ESTRUTURAL	GO - DF	7	4
4	523	GIRASSOL/ BRASÍLIA ESTRUTURAL / ESPLANADA	DF - GO	0	0
4	523	GIRASSOL/ BRASÍLIA ESTRUTURAL / ESPLANADA	GO - DF	0	0
4	524	GIRASSOL/ BRASÍLIA W3 NORTE / L2 SUL	GO - DF	3	0
4	524	GIRASSOL/ BRASÍLIA W3 NORTE / L2 SUL	DF - GO	0	0
4	525	GIRASSOL/ TAGUATINGA CENTRO	GO - DF	16	13
4	525	GIRASSOL/ TAGUATINGA CENTRO	DF - GO	19	17
4	526	GIRASSOL/ TAGUATINGA SANDU / CENTRO ÁGUAS LINDAS II	GO - DF	0	0
4	526	GIRASSOL/ TAGUATINGA SANDU / CENTRO ÁGUAS LINDAS II	DF - GO	0	0
4	527	GIRASSOL/ TAGUATINGA ÁGUAS CLARAS	DF - GO	0	0
4	527	GIRASSOL/ TAGUATINGA ÁGUAS CLARAS	GO - DF	5	0



ANEXO VI - FREQUÊNCIA MÍNIMA DIÁRIA PARA SÁBADOS E DOMINGOS/FERIADOS DO LOTE

Lote	Número da Linha	Descrição Linha	Sentido da linha	Frequência Mínima Diária aos Sábados	Frequência Mínima Diária aos Domingos/Feriados
4	528	GIRASSOL/ TAGUATINGA CATÓLICA	GO - DF	4	0
4	528	GIRASSOL/ TAGUATINGA CATÓLICA	DF - GO	0	0
4	529	GIRASSOL/ TAGUATINGA CATÓLICA / BANDEIRANTE	GO - DF	2	0
4	529	GIRASSOL/ TAGUATINGA CATÓLICA / BANDEIRANTE	DF - GO	0	0
4	530	BRASÍLIA /MA NSÕES MA RA JÓ (CA MPOS LINDOS) VIA GILBERTO SA LOMA O	DF - GO	1	0
4	530	BRASÍLIA /MA NSÕES MA RA JÓ (CA MPOS LINDOS) VIA GILBERTO SA LOMA O	GO - DF	1	0
4	531	BRASÍLIA /MA NSÕES MA RA JÓ (CA MPOS LINDOS) VIA PONTE JK	DF - GO	1	0
4	531	BRASÍLIA /MA NSÕES MA RA JÓ (CA MPOS LINDOS) VIA PONTE JK	GO - DF	1	0
4	532	TAGUATINGA /NOVO GAMA PEDREGA L (NOVO GAMA) / TAGUATINGA (DF020 / BR040 / DF001 / TA GUA CENTRO)	DF - GO	15	13
4	532	TAGUATINGA /NOVO GAMA PEDREGA L (NOVO GAMA) / TAGUATINGA (DF020 / BR040 / DF001 / TA GUA CENTRO)	GO - DF	14	13
4	533	TAGUATINGA /NOVO GAMA PEDREGA L (NOVO GAMA / DF020) / TAGUATINGA/ BR040 / DF001 / UNIVERSIDA DE CATÓLICA / TA GUA CENTRO)	DF - GO	1	1
4	534	TAGUATINGA /LAGO AZUL LAGO AZUL (DF020 / BR040) / TAGUATINGA (DF001 / TA GUA CENTRO)	GO - DF	3	2
4	535	TAGUATINGA /LAGO AZUL PONTO DE CONTROLE LAGO AZUL (DF020 / BR040) / TAGUATINGA (DF001 / TA GUA CENTRO)	DF - GO	6	6
4	535	TAGUATINGA /LAGO AZUL PONTO DE CONTROLE LAGO AZUL (DF020 / BR040) / TAGUATINGA (DF001 / TA GUA CENTRO)	GO - DF	4	5
4	536	TAGUATINGA /LAGO AZUL RESIDENCIA L A LVORA DA (A MERICA DO SUL) / TAGUATINGA (DF001 / TA GUA CENTRO)	GO - DF	0	0
4	536	TAGUATINGA /LAGO AZUL RESIDENCIA L A LVORA DA (A MERICA DO SUL) / TAGUATINGA (DF001 / TA GUA CENTRO)	DF - GO	0	0
4	537	TAGUATINGA /LAGO AZUL NÚCLEO RESIDENCIA L (DF020 / BR040) / TAGUATINGA (DF001 / TA GUA CENTRO)	GO - DF	0	0
4	538	TAGUATINGA /LAGO AZUL NÚCLEO RESIDENCIA L (LAGO AZUL) / TAGUATINGA (DF020 / BR040 / DF001 / TA GUA CENTRO)	DF - GO	0	0
4	539	GAMA /NOVO GAMA PEDREGA L / GAMA (DF020 / SETOR SUL LESTE / SETOR CENTRAL)	DF - GO	23	21
4	539	GAMA /NOVO GAMA PEDREGA L / GAMA (DF020 / SETOR SUL LESTE / SETOR CENTRAL)	GO - DF	19	18
4	540	GAMA /LAGO AZUL LAGO AZUL DF020) / GAMA (SUL LESTE / A REA CENTRAL)	DF - GO	1	1
4	540	GAMA /LAGO AZUL LAGO AZUL DF020) / GAMA (SUL LESTE / A REA CENTRAL)	GO - DF	5	5
4	541	GAMA /LAGO AZUL NÚCLEO RESIDENCIA L (DF020) / GAMA (SUL LESTE / A REA CENTRAL)	DF - GO	9	8
4	541	GAMA /LAGO AZUL NÚCLEO RESIDENCIA L (DF020) / GAMA (SUL LESTE / A REA CENTRAL)	GO - DF	10	9
4	542	GAMA /LAGO AZUL NÚCLEO RESIDENCIA L (LUNA BEL / DF020) / GAMA (SUL LESTE / A REA CENTRAL)	DF - GO	1	0
4	542	GAMA /LAGO AZUL NÚCLEO RESIDENCIA L (LUNA BEL / DF020) / GAMA (SUL LESTE / A REA CENTRAL)	GO - DF	0	0
4	543	GAMA /LAGO AZUL LAGO AZUL (LUNA BEL / DF020) / GAMA (SUL LESTE / A REA CENTRAL)	GO - DF	2	2
4	543	GAMA /LAGO AZUL LAGO AZUL (LUNA BEL / DF020) / GAMA (SUL LESTE / A REA CENTRAL)	DF - GO	0	1
4	544	GAMA /LAGO AZUL PONTO DE CONTROLE LAGO AZUL (DF020) / GAMA (SUL LESTE / A REA CENTRAL)	DF - GO	18	19
4	544	GAMA /LAGO AZUL PONTO DE CONTROLE LAGO AZUL (DF020) / GAMA (SUL LESTE / A REA CENTRAL)	GO - DF	13	10
4	545	GAMA /LAGO AZUL PONTO DE CONTROLE LAGO AZUL (LUNA BEL / DF020) / GAMA (SUL LESTE / A REA CENTRAL)	DF - GO	7	6
4	545	GAMA /LAGO AZUL PONTO DE CONTROLE LAGO AZUL (LUNA BEL / DF020) / GAMA (SUL LESTE / A REA CENTRAL)	GO - DF	4	4



ANEXO VI - FREQUÊNCIA MÍNIMA DIÁRIA PARA SÁBADOS E DOMINGOS/FERIADOS DO LOTE

Lote	Número da Linha	Descrição Linha	Sentido da linha	Frequência Mínima Diária aos Sábados	Frequência Mínima Diária aos Domingos/Feriados
4	546	GAMA /NOVO GAMA NÚCLEO RESIDENCIA L (LAGO AZUL / A MERICA DO SUL) / GAMA (SUL LESTE / A REA CENTRAL)	DF - GO	0	0
4	547	GAMA /LAGO AZUL RESIDENCIA L A LVORA DA (A MERICA DO SUL / DF020) / GAMA (SUL LESTE / A REA CENTRAL)	DF - GO	6	5
4	547	GAMA /LAGO AZUL RESIDENCIA L A LVORA DA (A MERICA DO SUL / DF020) / GAMA (SUL LESTE / A REA CENTRAL)	GO - DF	6	5
4	548	GAMA /LAGO AZUL LUNA BEL (DF020) / GAMA (SUL LESTE / A REA CENTRAL)	GO - DF	0	0
4	549	GAMA /NOVO GAMA PEDREGA L (NOVO GAMA / DF020) / GAMA (SETOR SUL LESTE / SETOR CENTRAL)	DF - GO	3	2
4	549	GAMA /NOVO GAMA PEDREGA L (NOVO GAMA / DF020) / GAMA (SETOR SUL LESTE / SETOR CENTRAL)	GO - DF	4	3
4	550	GA MA /NOVO GAMA GA RA GEM NOVO GAMA (NOVO GAMA / DF020) / GA MA (SETOR SUL LESTE / SETOR CENTRAL)	DF - GO	2	1
4	550	GA MA /NOVO GAMA GA RA GEM NOVO GAMA (NOVO GAMA / DF020) / GA MA (SETOR SUL LESTE / SETOR CENTRAL)	GO - DF	3	1
4	551	GA MA /NOVO GAMA NOVO GAMA (DF020) / GA MA (SETOR SUL LESTE / SETOR CENTRAL)	DF - GO	16	12
4	551	GA MA /NOVO GAMA NOVO GAMA (DF020) / GA MA (SETOR SUL LESTE / SETOR CENTRAL)	GO - DF	15	11

