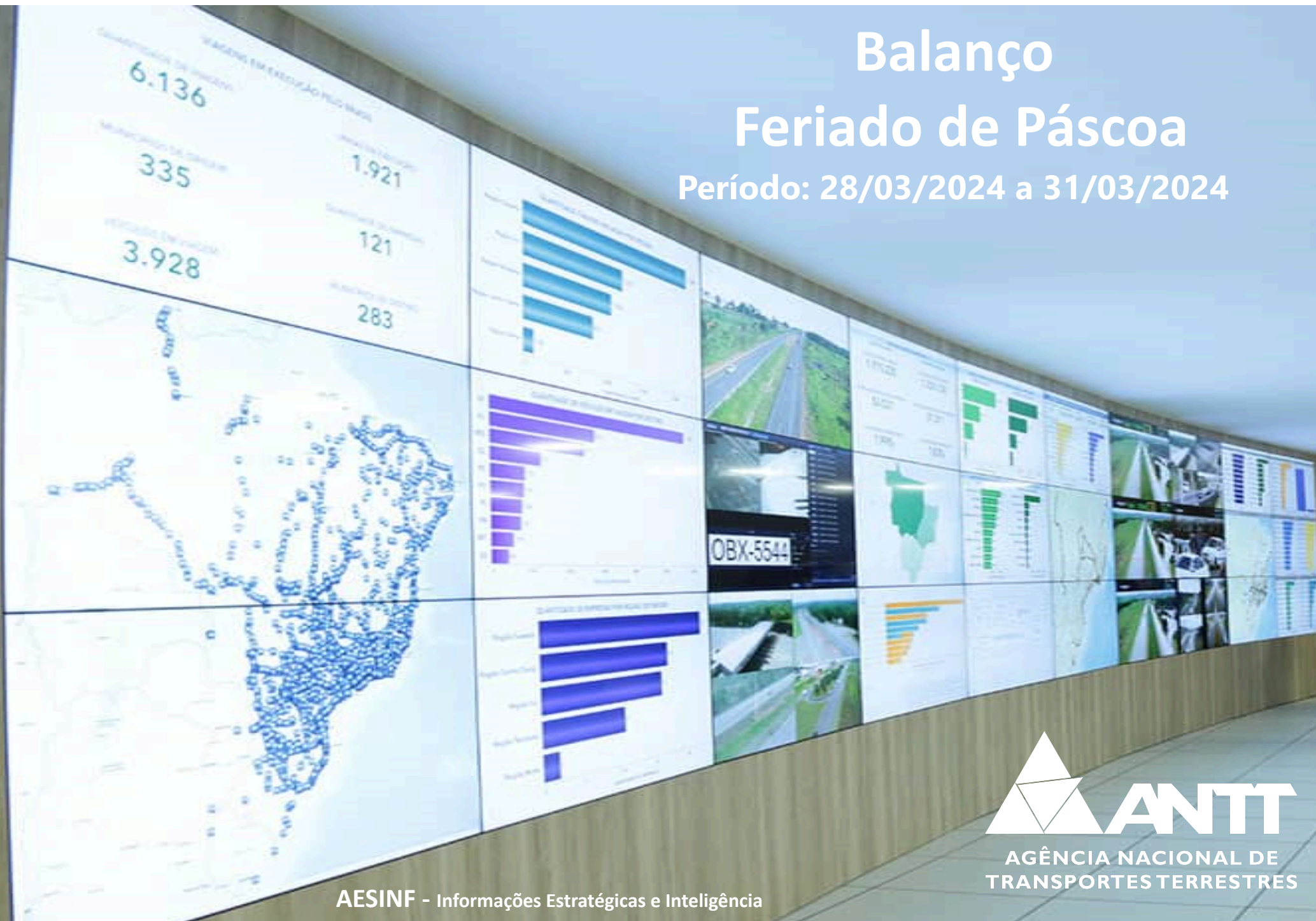


# Balanço Feriado de Páscoa

Período: 28/03/2024 a 31/03/2024



# Balanço do Feriado de Páscoa

Período: 06/04/2023 a 09/04/2023 — 28/03/2024 a 31/03/2024

- Capa
- Balanço Páscoa**
- Interdições
- Acidentes
- Acidentes com vítimas
- Atendimento médico
- Atendimento mecânico

	2023	2024	Variação(%)
Interdições	29*	260	-
Volume	9.518.589	10.154.377	6,7%
Atendimentos Mecânicos	10.032	11.961	19,2%
Atendimentos Médicos	1.748	1.561	-10,7%
Acidentes	1390	1.023	-26,4%
Óbitos	21	14	-33,3%

\* O Sistema de Interdições teve início das operações em meados de 2023, motivo pelo qual o valor de 2024 é bem superior ao de 2023.

# Balanço do Feriado de Páscoa

Período: 28/03/2024 a 31/03/2024

**260**

Interdições

**260**

Finalizadas

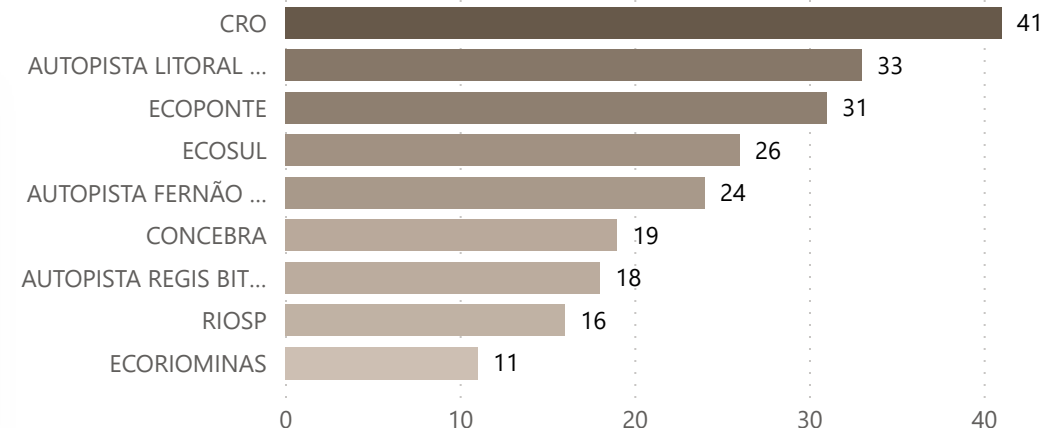
**0**

Ativas

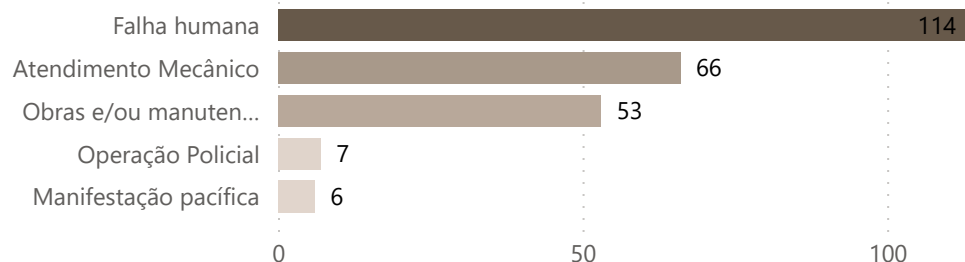
**3,97**

Duração média (horas)

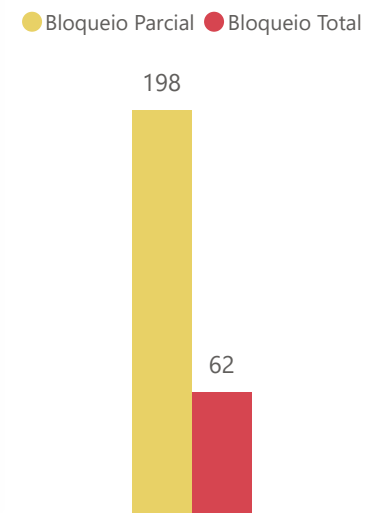
## Interdições por Concessão



## Causas



## Bloqueios



## Localidade das interdições



BR	Interdições	Bloqueio parcial	Bloqueio total	Duração média(Horas)
BR-101	64	56	8	1,90
BR-116	56	44	12	3,86
BR-381	24	23	1	5,72
BR-163	21	19	2	2,82
BR-364	21	16	5	3,55
BR-376	11	9	2	4,28
BR-392	15	7	8	3,05
BR-153	14	6	8	6,40
BR-040	9	5	4	4,93
BR-050	5	4	1	10,79
BR-262	7	2	5	9,56
<b>Total</b>	<b>260</b>	<b>198</b>	<b>62</b>	<b>3,97</b>

Fonte de dados: SUROD

Capa

Balanço Páscoa

Interdições

Acidentes

Acidentes com vítimas

Atendimento médico

Atendimento mecânico

# Balanço do Feriado de Páscoa

Período: 06/04/2023 a 09/04/2023 — 28/03/2024 a 31/03/2024

Capa

Balanço Páscoa

Interdições

Acidentes

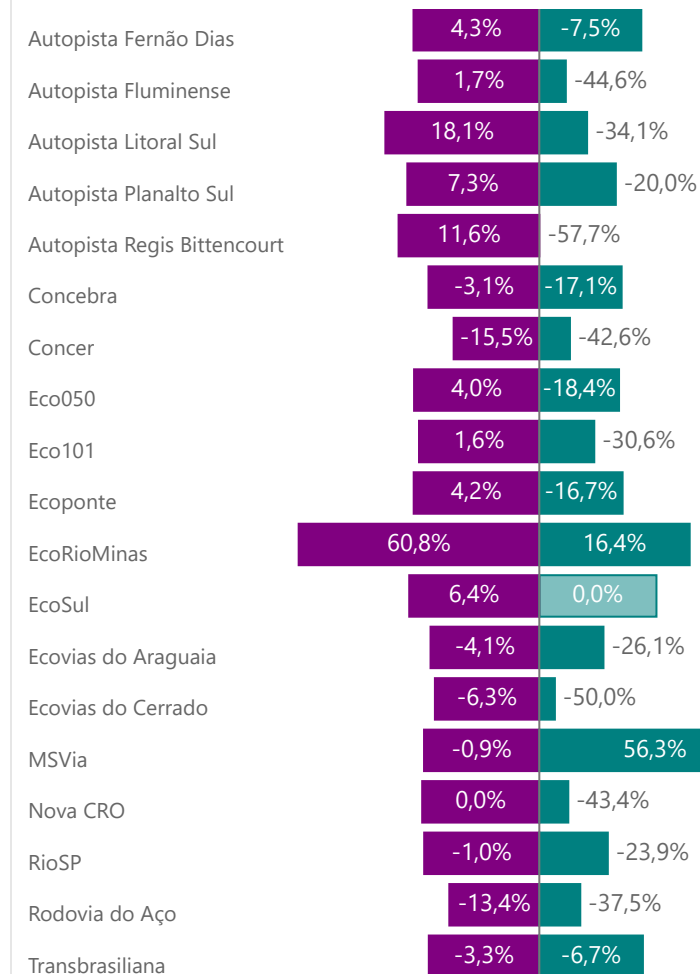
Acidentes com vítimas

Atendimento médico

Atendimento mecânico

Concessionária	Volume 2023	Volume 2024	% Volume	Acidente 2023	Acidente 2024	% Acidente
EcoRioMinas	269.445	433.318	60,8%	55	64	16,4%
ViaCosteira	555.554	663.004	19,3%	40	24	-40,0%
Autopista Litoral Sul	865.284	1.022.188	18,1%	205	135	-34,1%
ViaSul	778.949	899.327	15,5%	41	34	-17,1%
Autopista Regis Bittencourt	582.973	650.789	11,6%	137	58	-57,7%
Autopista Planalto Sul	170.123	182.575	7,3%	20	16	-20,0%
EcoSul	162.972	173.377	6,4%	5	5	0,0%
ViaBahia	470.838	497.329	5,6%	40	45	12,5%
Autopista Fernão Dias	891.705	929.903	4,3%	161	149	-7,5%
Ecoponte	501.067	522.078	4,2%	6	5	-16,7%
Eco050	264.008	274.573	4,0%	38	31	-18,4%
Autopista Fluminense	325.183	330.861	1,7%	65	36	-44,6%
Eco101	341.413	346.770	1,6%	49	34	-30,6%
Nova CRO	275.813	275.831	0,0%	53	30	-43,4%
EPR Litoral Pioneiro		266.706			26	
Via Araucária		337.281			26	
MSVia	193.817	192.066	-0,9%	16	25	56,3%
RioSP	1.052.590	1.042.278	-1,0%	142	108	-23,9%
Via040	467.411	462.540	-1,0%	66	52	-21,2%
Concebra	500.737	485.233	-3,1%	70	58	-17,1%
Transbrasiliana	120.135	116.229	-3,3%	15	14	-6,7%
Ecovias do Araguaia	202.375	194.072	-4,1%	23	17	-26,1%
Ecovias do Cerrado	163.085	152.885	-6,3%	12	6	-50,0%
Rodovia do Aço	80.623	69.859	-13,4%	8	5	-37,5%
Concer	235.490	199.051	-15,5%	108	62	-42,6%
Via Brasil	46.999	38.241	-18,6%	15	10	-33,3%

## % Volume x % Acidente



Via Araucária e EPR Litoral Pioneiro possuem dados apenas em 2024.  
Concessões com resultados esperados: Autopista Litoral Sul, EcoRioMinas, Via Costeira etc.  
Concessão com resultado a ser investigado: MSVia.

# Balanço do Feriado de Páscoa

Período: 06/04/2023 a 09/04/2023 — 28/03/2024 a 31/03/2024

Capa

Balanço Páscoa

Interdições

Acidentes

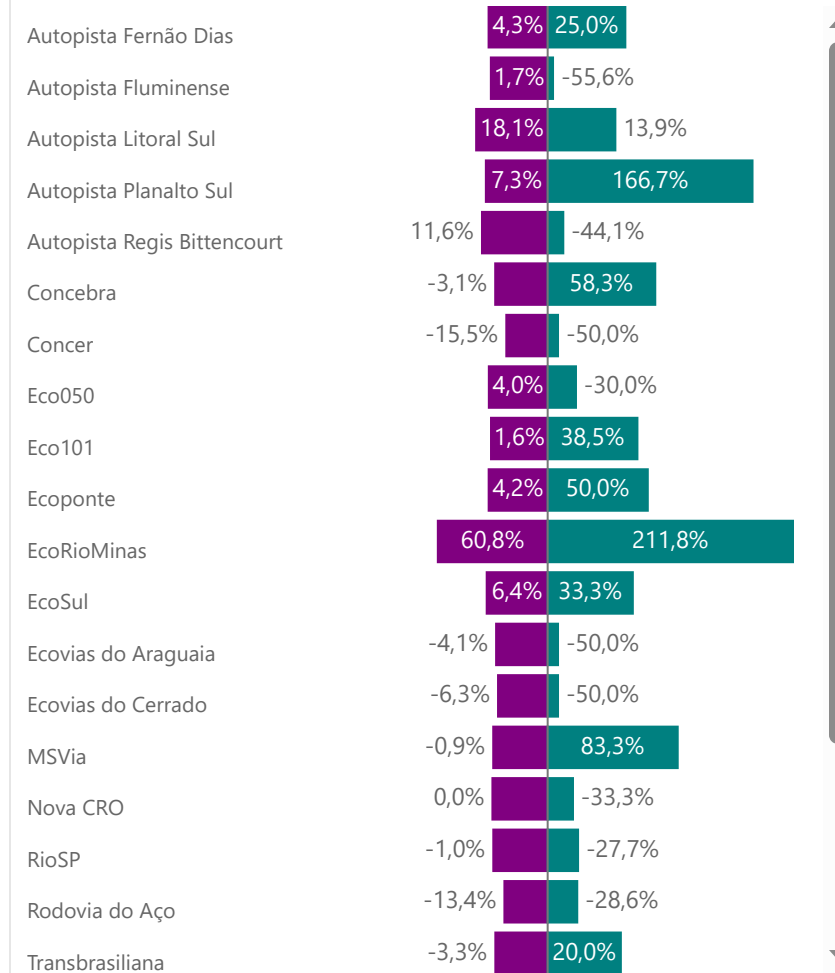
Acidentes com vítimas

Atendimento médico

Atendimento mecânico

Concessionária	Volume 2023	Volume 2024	%Volume	Acidente c/ vítima 2023	Acidente c/ vítima 2024	% Acidente c/ vítima
Autopista Fernão Dias	891.705	929.903	4,3%	36	45	25,0%
Autopista Fluminense	325.183	330.861	1,7%	27	12	-55,6%
Autopista Litoral Sul	865.284	1.022.188	18,1%	36	41	13,9%
Autopista Planalto Sul	170.123	182.575	7,3%	3	8	166,7%
Autopista Regis Bittencourt	582.973	650.789	11,6%	34	19	-44,1%
Concebra	500.737	485.233	-3,1%	12	19	58,3%
Concer	235.490	199.051	-15,5%	26	13	-50,0%
Eco050	264.008	274.573	4,0%	10	7	-30,0%
Eco101	341.413	346.770	1,6%	13	18	38,5%
Ecoponte	501.067	522.078	4,2%	2	3	50,0%
EcoRioMinas	269.445	433.318	60,8%	17	53	211,8%
EcoSul	162.972	173.377	6,4%	3	4	33,3%
Ecovias do Araguaia	202.375	194.072	-4,1%	8	4	-50,0%
Ecovias do Cerrado	163.085	152.885	-6,3%	4	2	-50,0%
EPR Litoral Pioneiro		266.706			14	
MSVia	193.817	192.066	-0,9%	6	11	83,3%
Nova CRO	275.813	275.831	0,0%	15	10	-33,3%
RioSP	1.052.590	1.042.278	-1,0%	47	34	-27,7%
Rodovia do Aço	80.623	69.859	-13,4%	7	5	-28,6%
Transbrasiliana	120.135	116.229	-3,3%	5	6	20,0%
Via Araucária		337.281			12	
Via Brasil	46.999	38.241	-18,6%	13	5	-61,5%
Via040	467.411	462.540	-1,0%	31	26	-16,1%
ViaBahia	470.838	497.329	5,6%	4	12	200,0%
ViaCosteira	555.554	663.004	19,3%	20	8	-60,0%
ViaSul	778.949	899.327	15,5%	9	8	-11,1%

% Volume x % Acidente c/ vítima



Obs: Acidentes com vítimas incluem os óbitos.

Fonte de dados: SUROD

Via Araucária e EPR Litoral Pioneiro possuem dados apenas em 2024.

Concessões com resultados esperados: Autopista Regis Bittencourt, Nova CRO, Via Costeira etc;

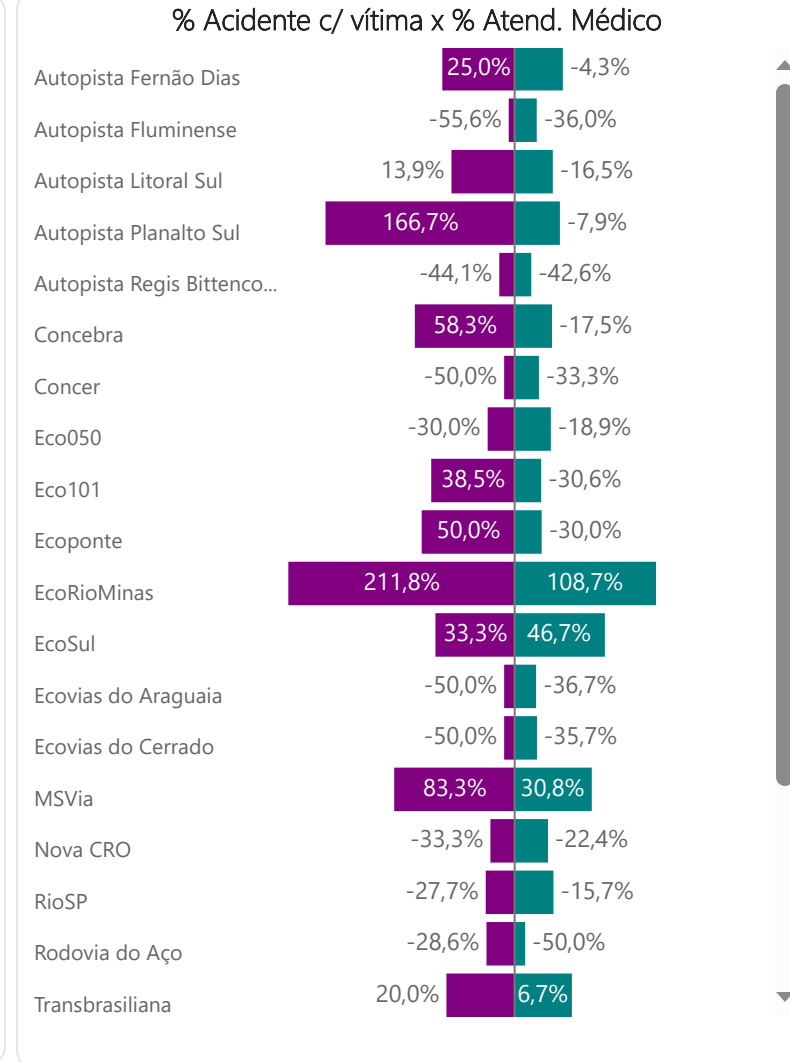
Concessões com resultados a serem investigados: Autopista Planalto Sul, EcoRioMinas, Via Bahia etc.

# Balanço do Feriado de Páscoa

Período: 06/04/2023 a 09/04/2023 — 28/03/2024 a 31/03/2024

- Capa
- Balanço Páscoa
- Interdições
- Acidentes
- Acidentes com vítimas
- Atendimento médico
- Atendimento mecânico

Concessionária	Acidente c/ vítima 2023	Acidente c/ vítima 2024	% Acidente c/ vítima	Atend. Médico 2023	Atend. Médico 2024	% Atend. Médico
Autopista Fernão Dias	36	45	25,0%	185	177	-4,3%
Autopista Fluminense	27	12	-55,6%	75	48	-36,0%
Autopista Litoral Sul	36	41	13,9%	224	187	-16,5%
Autopista Planalto Sul	3	8	166,7%	38	35	-7,9%
Autopista Regis Bittencourt	34	19	-44,1%	169	97	-42,6%
Concebra	12	19	58,3%	40	33	-17,5%
Concer	26	13	-50,0%	36	24	-33,3%
Eco050	10	7	-30,0%	53	43	-18,9%
Eco101	13	18	38,5%	49	34	-30,6%
Ecoponte	2	3	50,0%	10	7	-30,0%
EcoRioMinas	17	53	211,8%	69	144	108,7%
EcoSul	3	4	33,3%	15	22	46,7%
Ecovias do Araguaia	8	4	-50,0%	49	31	-36,7%
Ecovias do Cerrado	4	2	-50,0%	28	18	-35,7%
EPR Litoral Pioneiro		14			34	
MSVia	6	11	83,3%	26	34	30,8%
Nova CRO	15	10	-33,3%	85	66	-22,4%
RioSP	47	34	-27,7%	242	204	-15,7%
Rodovia do Aço	7	5	-28,6%	20	10	-50,0%
Transbrasiliana	5	6	20,0%	15	16	6,7%
Via Araucária		12			39	
Via Brasil	13	5	-61,5%	24	18	-25,0%
Via040	31	26	-16,1%	130	117	-10,0%
ViaBahia	4	12	200,0%	56	73	30,4%
ViaCosteira	20	8	-60,0%	53	53	0,0%
ViaSul	9	8	-11,1%	57	70	22,8%



Obs: Acidentes com vítimas incluem os óbitos.

Fonte de dados: SUROD

Via Araucária e EPR Litoral Pioneiro possuem dados apenas em 2024.

Concessões com resultados esperados: Ecovias do Araguaia, Via Brasil, Via Costeira etc.

Concessões com resultados a serem investigados: Autopista Planalto Sul, Concebra, Eco101 etc.

# Balanço do Feriado de Páscoa

Período: 06/04/2023 a 09/04/2023 — 28/03/2024 a 31/03/2024

Capa

Balanço Páscoa

Interdições

Acidentes

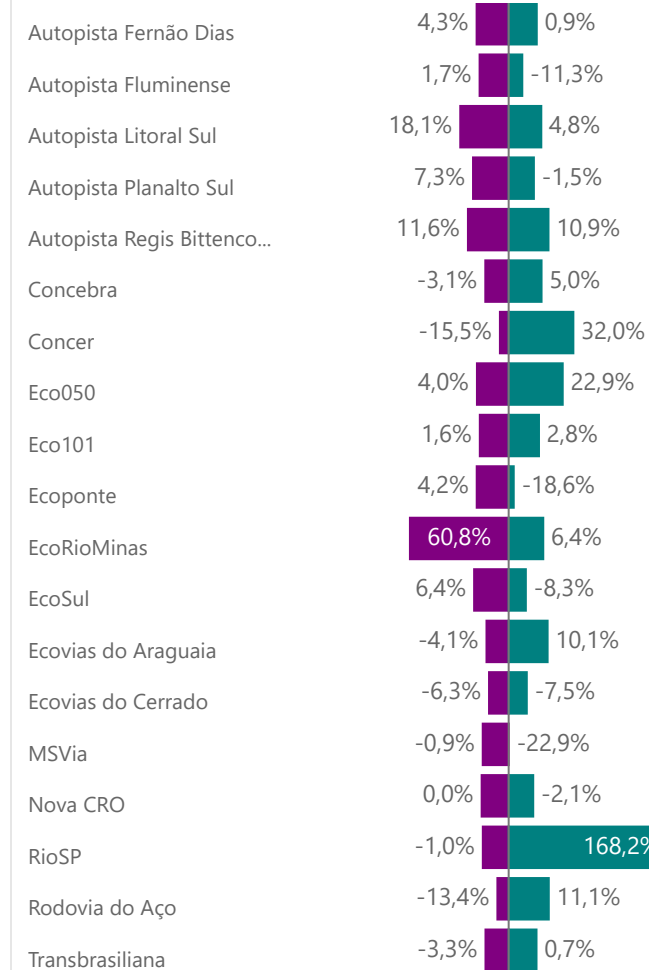
Acidentes com vítimas

Atendimento médico

Atendimento mecânico

Concessionária	Volume 2023	Volume 2024	%Volume	Atend. Mecânico 2023	Atend. Mecânico 2024	% Atend. Mecânico
Autopista Fernão Dias	891.705	929.903	4,3%	649	655	0,9%
Autopista Fluminense	325.183	330.861	1,7%	529	469	-11,3%
Autopista Litoral Sul	865.284	1.022.188	18,1%	922	966	4,8%
Autopista Planalto Sul	170.123	182.575	7,3%	198	195	-1,5%
Autopista Regis Bittencourt	582.973	650.789	11,6%	672	745	10,9%
Concebra	500.737	485.233	-3,1%	743	780	5,0%
Concer	235.490	199.051	-15,5%	291	384	32,0%
Eco050	264.008	274.573	4,0%	253	311	22,9%
Eco101	341.413	346.770	1,6%	428	440	2,8%
Ecoponte	501.067	522.078	4,2%	301	245	-18,6%
EcoRioMinas	269.445	433.318	60,8%	497	529	6,4%
EcoSul	162.972	173.377	6,4%	168	154	-8,3%
Ecovias do Araguaia	202.375	194.072	-4,1%	257	283	10,1%
Ecovias do Cerrado	163.085	152.885	-6,3%	146	135	-7,5%
EPR Litoral Pioneiro		266.706			373	
MSVia	193.817	192.066	-0,9%	463	357	-22,9%
Nova CRO	275.813	275.831	0,0%	434	425	-2,1%
RioSP	1.052.590	1.042.278	-1,0%	964	2.585	168,2%
Rodovia do Aço	80.623	69.859	-13,4%	99	110	11,1%
Transbrasiliana	120.135	116.229	-3,3%	141	142	0,7%
Via Araucária		337.281			153	
Via Brasil	46.999	38.241	-18,6%	166	172	3,6%
Via040	467.411	462.540	-1,0%	481	484	0,6%
ViaBahia	470.838	497.329	5,6%	533	512	-3,9%
ViaCosteira	555.554	663.004	19,3%	228	238	4,4%
ViaSul	778.949	899.327	15,5%	469	645	37,5%

## % Volume x % Atend. Mecânico



Via Araucária e EPR Litoral Pioneiro possuem dados apenas em 2024.  
Concessões com resultados esperados: Autopista Regis Bittencourt, Eco 101, Ecovias do Cerrado etc.  
Concessões com resultados a serem investigados: EcoRioMinas, RioSP.