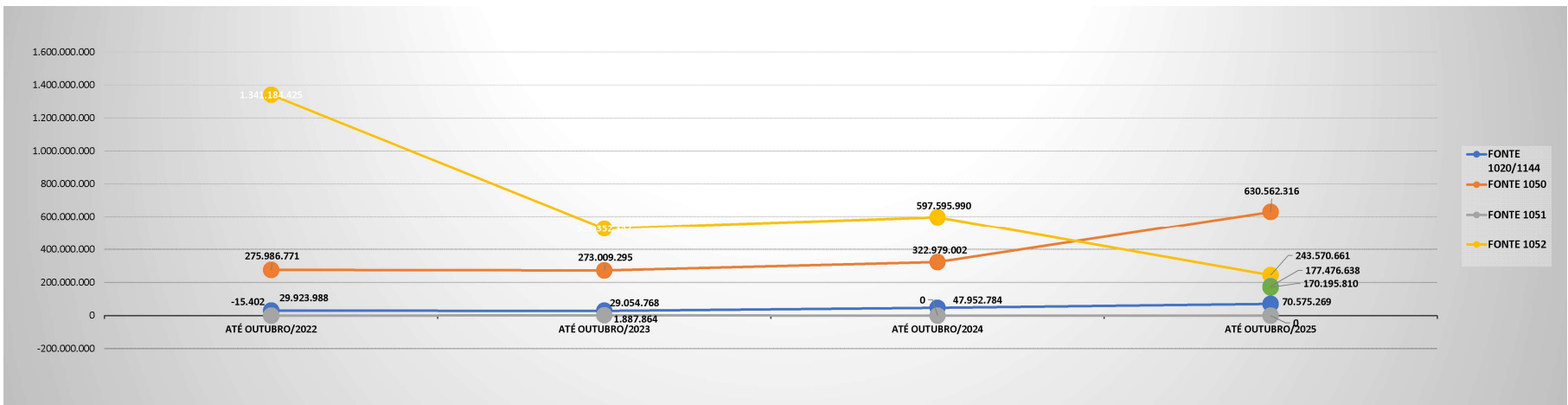


RECEITA REALIZADA - COMPARATIVO 2022 a 2025

COMPARATIVO DE ARRECADAÇÃO - ATÉ OUTUBRO				
FONTES DE RECURSO (EXCETO FONTE 1000)	ATÉ OUTUBRO/2022	ATÉ OUTUBRO/2023	ATÉ OUTUBRO/2024	ATÉ OUTUBRO/2025
FONTE 1020/1144	29.923.988	29.054.768	47.952.784	70.575.269
FONTE 1050	275.986.771	273.009.295	322.979.002	630.562.316
FONTE 1051	-15.402	1.887.864	0	0
FONTE 1052				243.570.661
FONTE 1180	1.341.184.425	529.352.347	597.595.990	177.476.638
FONTE 1181				170.195.810
TOTAL	1.647.079.782	833.304.275	968.527.776	1.292.380.694

COMPARATIVO DE ARRECADAÇÃO (Exercícios de 2022 a 2025)



Obs. 1: A fonte 1052 apresentou redução na arrecadação em 2025 devido ao fato de que os valores arrecadados, relativos à outorgas ferroviárias e multas contratuais/regulatórias ferroviárias, passaram a ser destinados para as fontes de recursos 1180 e 1181.

Obs.2: Em 2025, os valores arrecadados nas fontes de recursos 1180 e 1181, relativos à outorgas ferroviárias, se referem à receita líquida, apurada após a destinação de 30% à título de desvinculação de receitas patrimoniais (DRU-RECEITAS PATRIM).

FONTE 1020 / 1144: Multas decorrentes do Poder de Polícia, regidas pelo Código de Trânsito Brasileiro – CTB (Lei n.º 9.503/1997). Em setembro de 2025, a Fonte 1020 foi substituída pela Fonte 1144, em decorrência da Lei nº 15.153/2025, que alterou o artigo 320 da Lei nº 9.503/1997 – Código de Trânsito Brasileiro (CTB).

FONTE 1050: Arrecadações decorrentes do pagamento de Verbas de Fiscalização mensais previstas nos contratos de Concessões de Rodovias e das Verbas de Fiscalização anuais previstas em alguns contratos de Concessões Ferroviárias. Nessa fonte também são arrecadadas as Taxas/Emolumentos de Cargas e de Passageiros para autorização/cadastramento de serviço/frota e as multas decorrentes de Descumprimento Contratual e/ou de Regulação.

FONTE 1051: Arrecadações decorrentes de alienação de bens móveis e semoventes.

FONTE 1052: Infrações ocorridas na prestação de Serviços de Transportes Rodoviários de Passageiros e de Cargas; Recolhimento da Taxa de Fiscalização do Serviço de Transporte Rodoviário Coletivo Interestadual e Internacional de Passageiros; Arrecadação de valores relativos à Outorgas Ferroviárias (Arrecadação até Março/24), Outorgas Rodoviárias e de Outorgas de Serviços de Transportes de Passageiros.

FONTE 1180: Valores não tributários, multas, outorgas e indenizações junto a operadoras ferroviárias que devem ser reinvestidos em infraestrutura logística ou de mobilidade de titularidade pública. Fontes de Recursos criadas para atender os requisitos do § 1º do art. 66 da Lei nº 14.273/2021 - Lei das Ferrovias c/c Portaria SOF/MPO n.º 37, de 09 de fevereiro de 2024 (arrecadação a partir de Jan/2024).

FONTE 1181: Valores relativos à outorgas e indenizações junto a operadoras ferroviárias que devem ser reinvestidos em infraestrutura logística ou de mobilidade de titularidade pública. Fontes de Recursos criadas para atender os requisitos do § 1º do art. 66 da Lei nº 14.273/2021 - Lei das Ferrovias c/c Portaria SOF/MPO n.º 37, de 09 de fevereiro de 2024 (arrecadação a partir de Jan/2024).

RECEITA LÍQUIDA - ANTT REALIZADA NO MÊS DE OUTUBRO/2025

FONTE DE RECURSO (Exceto Fonte 1000)	DESCRIÇÃO	ARRECAÇÃO out/25
1020 / 1144	MULTAS DECORRENTES DO PODER DE POLÍCIA, REGIDAS PELO CÓDIGO DE TRÂNSITO BRASILEIRO – CTB (LEI N.º 9.503/1997).	7.011.217
1050	ARRECAÇÕES DECORRENTES DO PAGAMENTO DE VERBAS DE FISCALIZAÇÃO MENS AIS PREVISTAS NOS CONTRATOS DE CONCESSÕES DE RODOVIAS E DAS VERBAS DE FISCALIZAÇÃO ANUAIS PREVISTAS EM ALGUNS CONTRATOS DE CONCESSÕES FERROVIÁRIAS. NESSA FONTE TAMBÉM SÃO ARRECADADAS AS TAXAS/EMOLUMENTOS DE CARGAS E DE PASSAGEIROS PARA AUTORIZAÇÃO/CADASTRAMENTO DE SERVIÇO/FROTA E AS MULTAS DECORRENTES DE DESCUMPRIMENTO CONTRATUAL E/OU DE REGULAÇÃO.	184.912.188
1052	INFRAÇÕES OCORRIDAS NA PRESTAÇÃO DE SERVIÇOS DE TRANSPORTES RODOVIÁRIOS DE PASSAGEIROS E DE CARGAS; RECOLHIMENTO DA TAXA DE FISCALIZAÇÃO DO SERVIÇO DE TRANSPORTE RODOVIÁRIO COLETIVO INTERESTADUAL E INTERNACIONAL DE PASSAGEIROS; ARRECAÇÃO DE VALORES RELATIVOS A OUTORGAS FERROVIÁRIAS/ RODOVIÁRIAS E DE OUTORGAS DE SERVIÇOS DE TRANSPORTES DE PASSAGEIROS.	25.368.861
1180	VALORES DE OUTORGAS E INDENIZAÇÕES JUNTO À OPERADORAS FERROVIÁRIAS QUE DEVEM SER REINVESTIDOS EM INFRAESTRUTURA LOGÍSTICA OU DE MOBILIDADE DE TITULARIDADE PÚBLICA (vinculam-se 50% à Fonte “180 – Infraestrutura logística ou de mobilidade ferroviária de titularidade pública” e 50% à Fonte “181 – Infraestrutura logística ou de mobilidade ferroviária de titularidade pública), VALORES NÃO TRIBUTÁRIOS e MULTAS CONTRATUAIS/REGULATÓRIAS FERROVIÁRIAS, nos termos do §1º do art. 66 da Lei nº 14.273/2021” e Portaria SOF/MPO n.º 37, de 09 de fevereiro de 2024	31.631.896
1181	VALORES DE OUTORGAS E INDENIZAÇÕES JUNTO À OPERADORAS FERROVIÁRIAS QUE DEVEM SER REINVESTIDOS EM INFRAESTRUTURA LOGÍSTICA OU DE MOBILIDADE DE TITULARIDADE PÚBLICA (vinculam-se 50% à Fonte “180 – Infraestrutura logística ou de mobilidade ferroviária de titularidade pública” e 50% à Fonte “181 – Infraestrutura logística ou de mobilidade ferroviária de titularidade pública, nos termos do §1º do art. 66 da Lei nº 14.273/2021” e Portaria SOF/MPO n.º 37, de 09 de fevereiro de 2024)	30.026.450
TOTAL ARRECADADO NO MÊS DE OUTUBRO (RECEITA LÍQUIDA - ANTT):		278.950.612

Observação: Em setembro de 2025, a Fonte 1020 foi substituída pela Fonte 1144, em decorrência da Lei nº 15.153/2025, que alterou o artigo 320 da Lei nº 9.503/1997 – Código de Trânsito Brasileiro (CTB).

PERCENTUAL DE ARRECAÇÃO DA RECEITA PREVISTA NA LOA

CATEGORIA	ORIGEM	NAT. REC.	MODAL	FONTE	RECEITA PREVISTA	RECEITA REALIZADA 2025	% DE REALIZAÇÃO
					LOA 2025	Até Outubro/2025	Até Outubro/2025
CORRENTE	IMPOSTOS, TAXAS E CONTRIBUIÇÕES	11210101	TAXA FISC. TRANS RODOV COLET NAC/INTER - DRU (1052)	1000 (Recursos Livres da União - DRU)	2.061.454	2.914.255	141,37%
		11210103	PGF/ANTT-TAXA DE FIS. TRANS. RODOV. - DRU (1052)		989.830	8.371.707	845,77%
	RECEITA PATRIMONIAL	13310101	OUTORGA SERV ROD. (SUPAS) - DRU (1052)		786.000	602.262	76,62%
		13310201	OUTORGAS FERROV / VERBAS ALT. FERROV. - DRU (1180/1181)		196.542.000	145.882.010	74,22%
		13320201	DELEG.P/EXPL.INFRA TRANSP.FERROVIARIO - DRU (1180/1181)		2.934.660.000	0	0,00%
	OUTRAS RECEITAS CORRENTES	19111401	EXCESSO DE PESO LÍQUIDO	1020/1144	55.732.665	70.575.268,66	126,63%
		19111401	EVASÃO DE BALANÇA LÍQUIDO				
		19111401	EVASÃO DE PEDÁGIO LÍQUIDO				
		19111403	PGF/ANTT- INFRC.ADM(AJUIZ/ NÃO AJUIZ)				
	RECEITA DE SERVIÇOS	16110301	V. FISCALIZ. CONC. RODOVIÁRIAS	1050	448.147.552	630.562.315,92	140,70%
		16110301	V. FISCALIZ. CONC. FERROVIÁRIAS				
		16110101	SERV. ADMINISTRATIVOS				
		19110901	MULTAS CONTRAT/REGULATÓRIAS (Exceto SUFER)				
		19111501	MULTAS CONTRAT/REGULATÓRIAS (SUFER - Fonte 1180)				
		19220631	RECUP.DESP.PRIMARIAS EX.ANTER				
	OUTRAS RECEITAS CORRENTES	19110903	PGF/ANTT- MULTAS CONTRAT/REG.	1052	157.596.010	243.570.661,22	154,55%
		19229901	OUTRAS RESTITUICOES-PRINCIPAL				
		IMPOSTOS, TAXAS E CONTRIBUIÇÕES	11210101				
	11210103		PGF/ANTT-TAXA DE FIS. TRANS. RODOV.				
	19110101		MULTAS TRANSP RODOV. TERRESTRE				
	19110103		PGF/ANTT-INFRC.ADMIN.(AJUIZ/ NÃO AJUIZ)				
	19220631		STN-RECUP.DESP.PRIMARIAS EXERC.ANTER.FT.VINC.				
	19110801		STN-MULTAS SENTENCAS JUDICIAIS FTE 74				
	RECEITA PATRIMONIAL	13310101	OUTORGA SERV ROD. (SUPAS)	1180	229.299.000	177.476.638	75,81%
		13310101	OUTORGAS RODOVIÁRIAS (SUROD)				
		13310103	PGF/RDA/ANTT-OUTORGAS SERV. RODOV. FERROVIÁRIAS E VERBAS ALTERNAT. FERROVIÁRIAS e MULTAS CONTRATUAIS/REGUL. FERROVIAS				
	RECEITA PATRIMONIAL	13310201	FERROVIÁRIAS e MULTAS CONTRATUAIS/REGUL. FERROVIAS	1180	3.423.770.000	0,00	
13320201		DELEG.P/EXPL.INFRA TRANSP.FERROVIARIO-PRINC.	1181	3.423.770.000	0,00		
RESERVA DE CONTINGÊNCIA		13320201	DELEG.P/EXPL.INFRA TRANSP.FERROVIARIO-PRINC.	1180	3.423.770.000	0,00	0,00
TOTAL - FONTES 1020, 1050, 1180 E 1181 (RECEITA LÍQUIDA - ANTT):					7.967.614.227	1.292.380.694	16,22%
TOTAL - INCLUINDO A FONTE 1000 - DRU (Recursos Livres da União):					11.102.653.511	1.450.150.928	13,06%

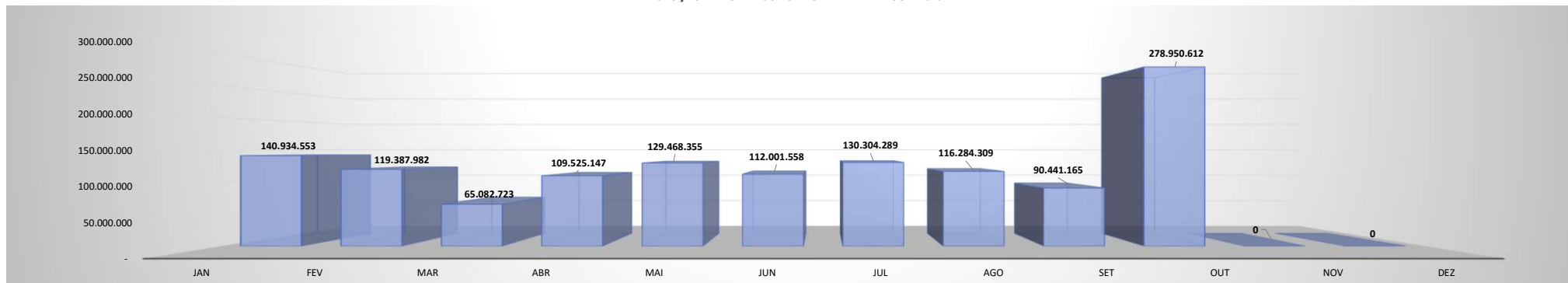
Obs.: A Emenda Constitucional nº 135, de 20 de dezembro de 2024 alterou o Art. 2º, do Ato das Disposições Constitucionais Transitórias (ADCT) que passou a vigorar com as seguintes alterações:
Art. 76. São desvinculados de órgão, fundo ou despesa, até 31 de dezembro de 2032, 30% (trinta por cento) da arrecadação da União relativa às contribuições sociais, sem prejuízo do pagamento das despesas do Regime Geral de Previdência Social, às contribuições de intervenção no domínio econômico, às taxas e às receitas patrimoniais, já instituídas ou que vierem a ser criadas até a referida data.
A parcela de 30% (trinta por cento) desvinculada das naturezas de receitas 11210101, 11210103, 13310101, 13310103 e 13310201, demonstrada na Fonte de Recursos 1000 (Recursos Livres da União), na coluna "Receita Realizada 2025", não integra a arrecadação líquida da ANTT, em razão do mecanismo da Desvinculação de Receitas da União (DRU).

ARRECADAÇÃO TOTAL 2025 (RECEITA LÍQUIDA - ANTT)

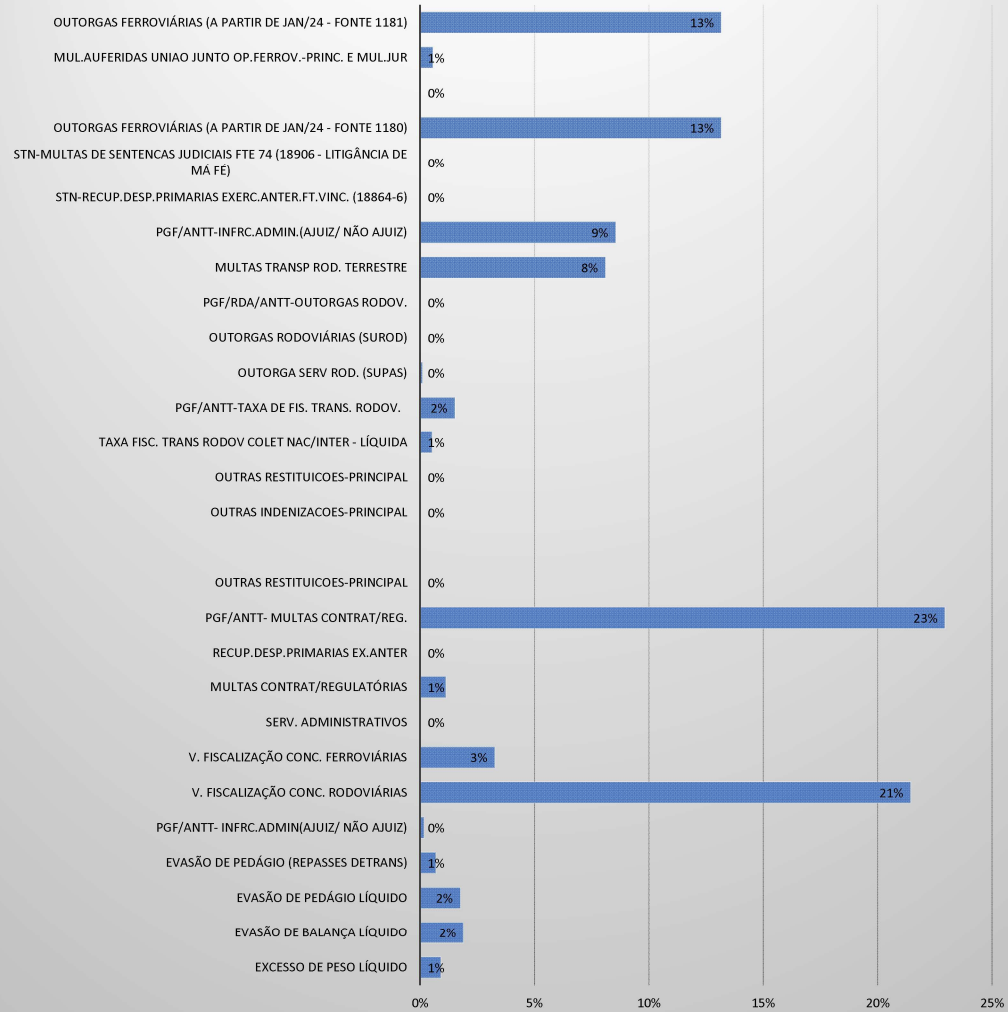
FONTE	NAT. REC.	MODAL	JAN	FEV	MAR	ABR	MAI	JUN	JUL	AGO	SET	OUT	NOV	DEZ	TOTAL
1020/ 1144	19111401/402	EXCESSO DE PESO LÍQUIDO	2.688.731	1.840.679	941.286	1.087.277	1.390.660	1.142.078	807.985	552.736	631.171	723.892			11.806.495
	19111401/402	EVASÃO DE BALANÇA LÍQUIDO	3.232.374	1.684.586	1.460.131	1.453.037	2.150.451	2.584.964	3.359.677	3.562.359	3.206.768	1.912.297			24.606.644
	19111401/402	EVASÃO DE PEDÁGIO LÍQUIDO	1.934.808	1.672.848	2.102.111	2.234.097	2.460.924	2.398.622	2.593.921	2.104.067	3.178.973	2.150.343			22.830.714
	19111401/402	EVASÃO DE PEDÁGIO (Repasse Detrans)	55.176	526.917	291.467	404.914	486.869	900.823	1.764.453	1.279.165	1.292.170	1.992.974			8.994.928
	19111403	PGF/ANTT- INFRC.ADM(AJUIZ/ NÃO AJUIZ)	242.428	246.778	253.377	223.908	272.478	317.851	185.210	166.496	196.250	231.712			2.336.487
1050	16110301	V. FISCALIZ. CONC. RODOVIÁRIAS	24.847.588	25.035.710	27.048.539	24.252.973	26.595.026	28.946.652	29.262.547	30.306.995	30.668.036	30.180.037			277.144.103
	16110301	V. FISCALIZ. CONC. FERROVIÁRIAS	11.040.193	-	-	-	-	12.231.216	-	18.991.020	-	-			42.262.428
	16110101	SERV. ADMINISTRATIVOS	5.588	8.407	1.482	133.301	205.294	191.805	6.660	383	131.563	72.955			97.382
	19110901	MULTAS CONTRAT/REGULATÓRIAS	2.356	265.235	7.492.566	184.049	194.391	252.441	150.892	147.391	5.649.374	267.249			14.605.944
	19220631	RECUP.DESP.PRIMARIAS EX.ANTER	31.803	-	-	-	-	-	-	-	-	-			31.803
	19110903	PGF/ANTT- MULTAS CONTRAT/REG.	9.128.554	6.854.400	6.455.514	3.104.278	55.143.867	33.235.684	6.730.237	5.334.855	16.039.513	154.391.947			296.418.849
	19229901	OUTRAS RESTITUICOES-PRINCIPAL	-	-	-	-	-	-	-	-	-	-			-
	19210101	INDENIZ.P/DANOS CAUSADOS AO PATR	-	-	131.754	131.754	-	-	-	-	-	-			-
	19219901	OUTRAS INDENIZACOES-PRINCIPAL	-	-	1.613	-	2.833	164	30	2.833	-	-			1.807
	16110201	INSCR.EM CONCURSOS E PROC.SELET	-	-	-	-	-	-	-	-	-	-			-
1052	11210101	TAXA FISC. TRANS RODOV COLET NAC/	2.053.525	1.030.401	465.533	613.133	698.667	420.678	295.000	322.463	225.157	658.240			6.782.796
	11210103	PGF/ANTT-TAXA DE FIS. TRANS. RODOV	1.709.293	1.756.572	1.846.902	1.904.567	2.098.419	1.991.413	2.048.114	2.094.483	1.973.193	2.339.796			19.762.752
	13310101	OUTORGA SERV ROD. (SUPAS)	136.345	137.233	138.104	138.948	139.880	140.882	141.849	142.975	143.995	145.068			1.405.278
	13310101	OUTORGAS RODOVIÁRIAS (SUROD)	-	-	-	-	-	-	-	-	-	-			-
	13310103	PGF/RDA/ANTT-OUTORGAS SERV. ROD	-	-	-	-	-	-	-	-	-	-			-
	19110101	MULTAS TRANSP RODOV. TERRESTRE	12.738.026	7.660.753	8.344.102	8.209.737	7.208.546	9.697.950	14.614.379	8.868.263	10.600.105	16.862.615			104.804.475
	19110103	PGF/ANTT-INFRC.ADMIN.(AJUIZ/ NÃO AJ	10.496.589	48.596.052	5.561.424	5.308.779	5.067.080	4.927.624	6.506.712	11.251.711	7.531.535	5.363.142			110.610.648
	19220631	STN-RECUP.DESP.PRIMARIAS EXERC.A	-	-	-	-	-	-	-	-	-	-			-
1180	19110801	STN-MULTAS SENTENCAS JUDICIAIS FT	-	-	-	-	199.801	-	133	-	4.779	-			204.713
	13310201	OUTORGAS FERROVIÁRIAS	29.985.339	10.126.166	4.653.055	29.985.223	10.126.166	6.282.020	30.734.813	12.000.508	6.274.042	30.026.450			170.193.782
	13310201	VERBAS ALT. FERROVIÁRIAS	-	-	2.028	-	-	-	-	-	-	-			2.028
	19111501/502	MUL.AUFERIDAS UNIAO JUNTO OP.FER	620.498	1.819.079	6.763.346	433.457	4.900.835	440.282	380.186	7.160.764	3.316.375	1.605.446			7.280.828
1181	13310201	OUTORGAS FERROVIÁRIAS	29.985.339	10.126.166	4.653.055	29.985.223	10.126.166	6.282.020	30.734.813	12.000.507	6.274.042	30.026.450			170.193.782
	13310201	VERBAS ALT. FERROVIÁRIAS	-	-	2.028	-	-	-	-	-	-	-			2.028
TOTAL ARRECADADO			140.934.553	119.387.982	65.082.723	109.525.147	129.468.355	112.001.558	130.304.289	116.284.309	90.441.165	278.950.612	-	-	1.292.380.694

Obs.: Os valores informados nas naturezas de receita 11210101, 11210103, 13310101 e 13310201 se referem à arrecadação líquida da ANTT. A parcela de 30% (trinta por cento) desvinculada dessas naturezas de receitas não compõe a arrecadação líquida da Agência, em razão do mecanismo da Desvinculação de Receitas da União (DRU).

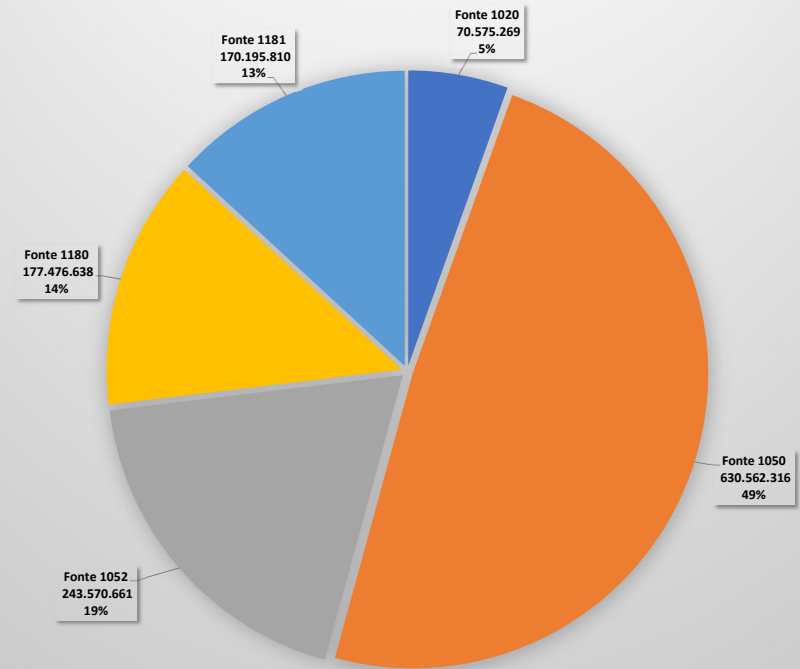
EVOLUÇÃO MENSAL DOS TOTAIS ARRECADADOS - 2025



TOTAL ARRECADADO - ANTT - 2025
Composição dos valores arrecadados por **TIPO DE RECEITA**



TOTAL ARRECADADO - ANTT - 2025
Composição dos valores arrecadados por **FONTE DE RECURSOS**



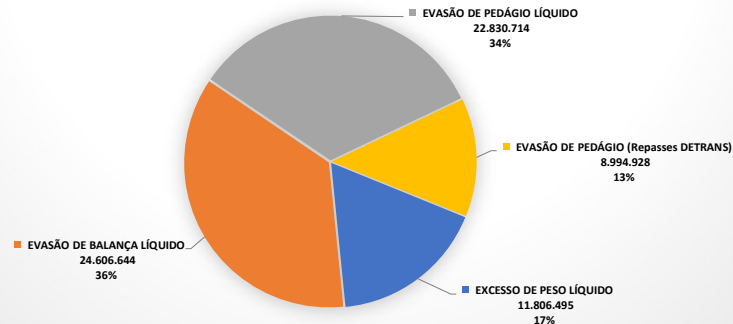
MULTAS PREVISTAS NO CÓDIGO DE TRÂNSITO BRASILEIRO - CTB - ARRECAÇÃO MENSAL 2025 - FONTE 1020 / 1144

Multas Previstas no CTB - Principal (Natureza de Receita: 19111401)
Multas previstas no CTB - Mul.Jur. (Natureza de Receita: 19111402)
Multas Previstas no CTB - Dívida Ativa (Natureza de Receita: 19111403)

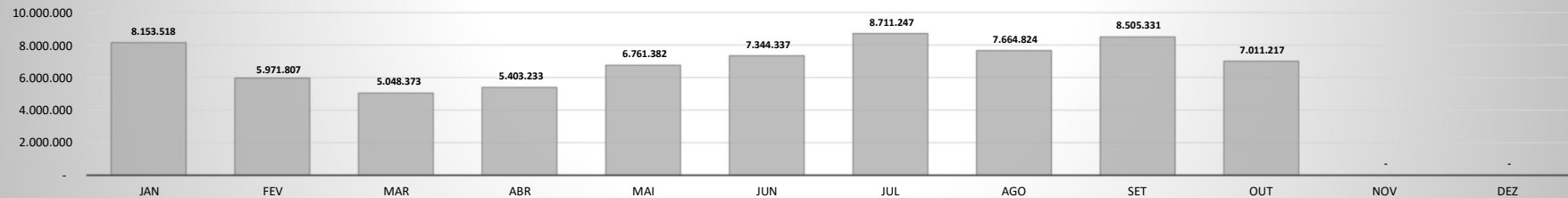
N.R.	MODAL	JAN	FEV	MAR	ABR	MAI	JUN	JUL	AGO	SET	OUT	NOV	DEZ	TOTAL
19111401/ 19111402	EXCESSO DE PESO LÍQUIDO	2.688.731	1.840.679	941.286	1.087.277	1.390.660	1.142.078	807.985	552.736,09	631.171	723.892			11.806.495
	EVASÃO DE BALANÇA LÍQUIDO	3.232.374	1.684.586	1.460.131	1.453.037	2.150.451	2.584.964	3.359.677	3.562.359,09	3.206.768	1.912.297			24.606.644
	EVASÃO DE PEDÁGIO LÍQUIDO	1.934.808	1.672.848	2.102.111	2.234.097	2.460.924	2.398.622	2.593.921	2.104.067,21	3.178.973	2.150.343			22.830.714
	EVASÃO DE PEDÁGIO (Repasses DETRANS)	55.176	526.917	291.467	404.914	486.869	900.823	1.764.453	1.279.164,99	1.292.170	1.992.974			8.994.928
TOTAL - GEAUT		7.911.089	5.725.030	4.794.996	5.179.325	6.488.904	7.026.487	8.526.036	7.498.327,38	8.309.081	6.779.506	-	-	68.238.781
19111403	PGF/ANTT - EXC. PESO (AJUIZ. / NÃO AJUIZ.)	213.938	232.388	239.294	207.406	254.805	305.837	171.572	149.912,77	175.073	208.586			2.158.811
	PGF/ANTT - EVASÃO BALANÇA (AJUIZ./ NÃO AJUIZ.)	28.491	14.390	14.083	16.502	17.673	12.014	13.639	16.583,59	21.177	23.125			177.677
	PGF/ANTT - EVASÃO PEDÁGIO (AJUIZ./ NÃO AJUIZ.)	-	-	-	-	-	-	-	-	-	-			-
	TOTAL - PF/ANTT	242.428	246.778	253.377	223.908	272.478	317.851	185.210	166.496,35	196.250	231.712	-	-	2.336.487
TOTAL - FONTE 1020:		8.153.518	5.971.807	5.048.373	5.403.233	6.761.382	7.344.337	8.711.247	7.664.824	8.505.331	7.011.217	-	-	70.575.269

Observação: Em setembro de 2025, a Fonte 1020 foi substituída pela Fonte 1144, em decorrência da Lei nº 15.153/2025, que alterou o artigo 320 da Lei nº 9.503/1997 – Código de Trânsito Brasileiro (CTB).

EVOLUÇÃO DA ARRECAÇÃO - 2025 - POR TIPO DE MULTA - CTB - GEAUT/SUDEG
(Naturezas de Receita: 19111401 e 19111402)



EVOLUÇÃO MENSAL DA ARRECAÇÃO TOTAL 2025 - FONTE 1020 - MULTAS DE TRÂNSITO - CTB - GEAUT/SUDEG e PGF/ANTT (DÍVIDA ATIVA)
(Naturezas de Receita: 19111401, 19111402 e 19111403)

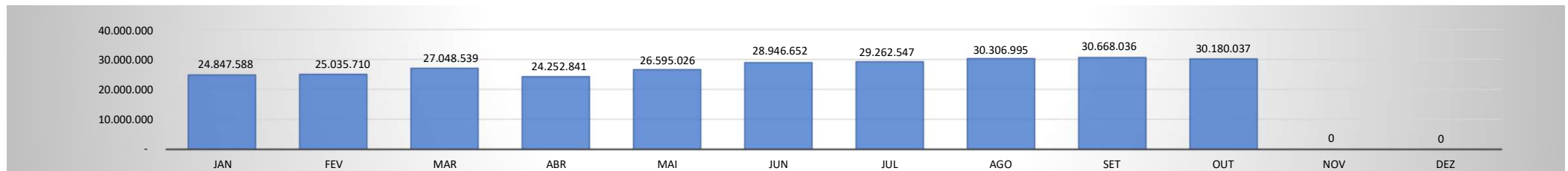


VERBAS DE FISCALIZAÇÃO - CONCESSÕES RODOVIÁRIAS - ARRECADAÇÃO MENSAL 2025 - FONTE 1050

Serviços de Registro, Certificação e Fiscalização - Principal (Natureza de Receita: 16110301)

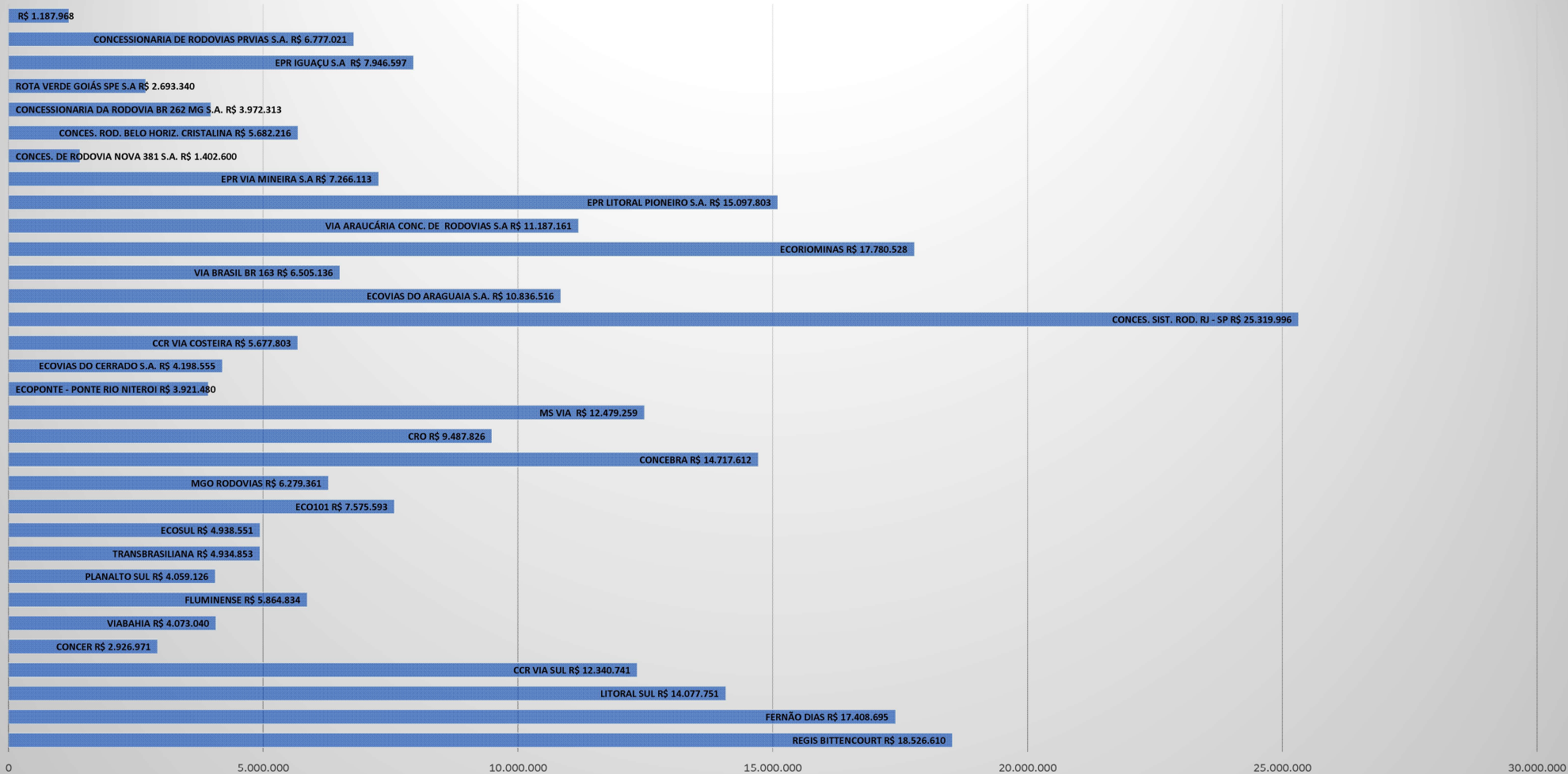
CONCESSIONÁRIA	JAN	FEV	MAR	ABR	MAI	JUN	JUL	AGO	SET	OUT	NOV	DEZ	TOTAL
REGIS BITTENCOURT	1.782.388	1.860.469	3.720.938	0	1.860.469	1.860.469	1.860.469	1.860.469	1.860.469	1.860.469			18.526.610
FERNÃO DIAS	1.698.484	1.745.579	1.745.579	1.745.579	1.745.579	1.745.579	1.745.579	1.745.579	1.745.579	1.745.579			17.408.695
LITORAL SUL	1.364.015	1.364.015	1.366.236	1.426.212	1.426.212	1.426.212	1.426.212	1.426.212	1.426.212	1.426.212			14.077.751
CCR VIA SUL	1.190.927	1.190.927	1.219.692	1.248.457	1.248.457	1.248.457	1.248.457	1.248.457	1.248.457	1.248.457			12.340.741
CONCER	731.743	731.743	731.743	731.743	-	-	-	-	-	-			2.926.971
VIABAHIA	753.723	745.644	745.644	745.644	745.644	336.742	-	-	-	-			4.073.040
FLUMINENSE	565.922	565.922	590.895	591.728	591.728	591.728	591.728	591.728	591.728	591.728			5.864.834
PLANALTO SUL	396.030	407.011	407.011	407.011	407.011	407.011	407.011	407.011	407.011	407.011			4.059.126
TRANSBRASILIANA	386.239	396.338	396.338	396.338	396.338	396.338	396.338	1.377.914	396.338	396.338			4.934.853
ECOSUL	507.558	527.851	459.343	473.987	504.723	459.099	434.886	497.758	528.556	544.791			4.938.551
ECO101	738.509	738.509	738.509	738.509	738.509	767.215	778.959	778.959	778.959	778.959			7.575.593
MGO RODOVIAS	602.189	624.907	631.533	631.533	631.533	631.533	631.533	631.533	631.533	631.533			6.279.361
CONCEBRA	1.427.054	1.427.054	1.427.054	1.483.725	1.492.121	1.492.121	1.492.121	1.492.121	1.492.121	1.492.121			14.717.612
CRO	921.165	921.165	921.165	945.336	963.166	963.166	963.166	963.166	963.166	963.166			9.487.826
MS VIA	1.165.570	1.165.570	1.165.570	1.165.570	1.204.873	1.224.524	1.224.524	1.224.524	1.469.268	1.469.268			12.479.259
ECOPONTE - PONTE RIO NITEROI	383.661	383.661	383.661	383.661	383.661	383.661	404.878	404.878	404.878	404.878			3.921.480
ECOVIAS DO CERRADO S.A.	404.832	411.766	422.745	422.745	422.745	422.745	422.745	422.745	422.745	422.745			4.198.555
CCR VIA COSTEIRA	562.218	562.218	562.218	562.218	562.218	562.218	562.218	562.218	587.051	593.012			5.677.803
CONCES. SIST. ROD. RJ - SP	2.453.681	2.453.681	2.453.681	2.565.565	2.565.565	2.565.565	2.565.565	2.565.565	2.565.565	2.565.565			25.319.996
ECOVIAS DO ARAGUAIA S.A.	1.083.652	1.083.652	1.083.652	1.083.652	1.083.652	1.083.652	1.083.652	1.083.652	1.083.652	1.083.652			10.836.516
VIA BRASIL BR 163	633.500	633.500	633.500	633.500	633.500	664.841	668.199	668.199	1.336.397	0			6.505.136
ECORIOMINAS	1.774.762	1.774.762	1.774.762	1.774.762	1.774.762	1.774.762	1.774.762	1.774.762	1.774.762	1.807.668			17.780.528
VIA ARAUCÁRIA CONC. DE RODOVIAS	1.109.302	1.109.302	1.109.302	1.109.302	1.109.302	1.109.302	1.109.302	1.109.302	1.109.302	1.203.441			11.187.161
EPR LITORAL PIONEIRO S.A.	1.497.076	1.497.076	1.497.076	1.516.894	1.477.257	1.497.076	1.497.076	1.497.076	1.497.076	1.624.123			15.097.803
EPR VIA MINEIRA S.A	713.389	713.389	713.389	713.389	713.389	713.389	713.389	713.389	776.296	782.709			7.266.113
CONCES. DE RODOVIA NOVA 381 S.A.	-	-	147.305	179.328	179.328	179.328	179.328	179.328	179.328	179.328			1.402.600
CONCES. ROD. BELO HORIZ. CRISTALINA	-	-	-	576.457	850.960	850.960	850.960	850.960	850.960	850.960			5.682.216
CONCESSIONARIA DA RODOVIA BR 262	-	-	-	-	846.889	625.085	625.085	625.085	625.085	625.085			3.972.313
ROTA VERDE GOIÁS SPE S.A	-	-	-	-	35.439	531.580	531.580	531.580	531.580	531.580			2.693.340
EPR IGUAÇU S.A	-	-	-	-	-	1.333.322	1.653.319	1.653.319	1.653.319	1.653.319			7.946.597
CONCESSIONARIA DE RODOVIAS PRVIAS	-	-	-	-	-	1.098.976	1.419.511	1.419.511	1.419.511	1.419.511			6.777.021
CONCESSIONARIA DE RODOVIA NOVA	-	-	-	-	-	0	0	0	311.135	876.834			1.187.968
TOTAL - CONCESSÕES RODOVIÁRIAS	24.847.588	25.035.710	27.048.539	24.252.841	26.595.026	28.946.652	29.262.547	30.306.995	30.668.036	30.180.037	-	-	277.143.971

ARRECADAÇÃO MENSAL - VERBAS DE FISCALIZAÇÃO - CONCESSÕES RODOVIÁRIAS



O resultado de arrecadação da Fonte 1050 tende a ser linear, visto que as verbas anuais de concessão são divididas em parcelas mensais, iguais e sucessivas. No entanto, além dos índices de ajustes anuais, a oscilação de valor também poderá ocorrer se houver inclusão de novas concessões e mudança do cronograma previsto da empresa concessionária dividido em "Trabalhos Iniciais" e "Trabalhos ao Longo da Concessão".

ARRECAÇÃO POR CONCESSIONÁRIA - VERBAS DE FISCALIZAÇÃO - CONCESSÕES RODOVIÁRIAS
(Até Outubro/2025)

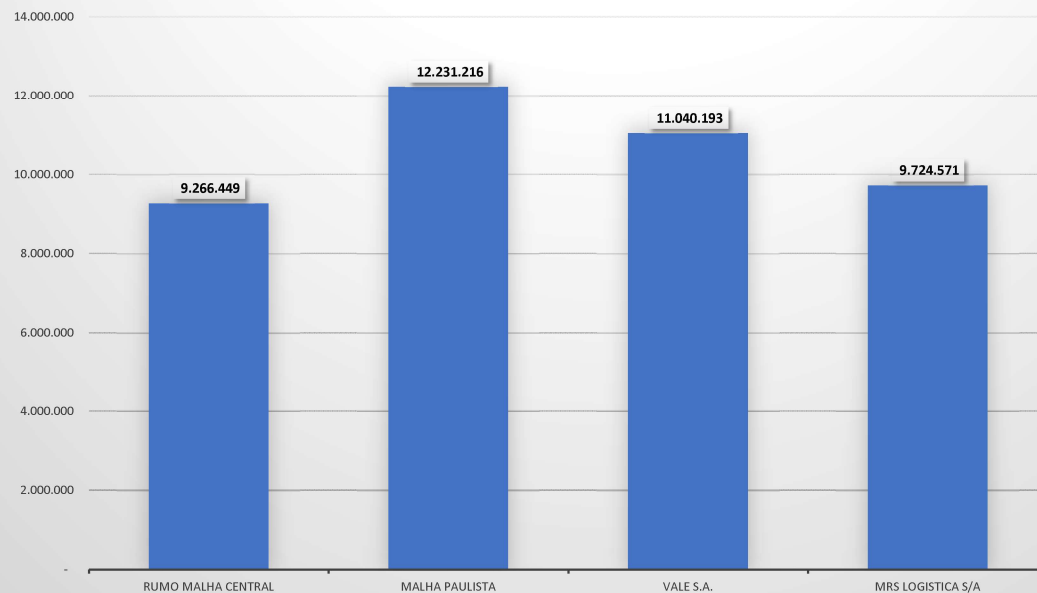


ARRECAÇÃO ANUAL 2025 - VERBAS DE FISCALIZAÇÃO - CONCESSÕES FERROVIÁRIAS - FONTE 1050

Serviços de Registro, Certificação e Fiscalização - Principal (Natureza de Receita: 16110301)

CONCESSIONÁRIA	JAN	FEV	MAR	ABR	MAI	JUN	JUL	AGO	SET	OUT	NOV	DEZ	TOTAL
RUMO MALHA CENTRAL	-	-	-	-	-	-	-	9.266.449	-	-			9.266.449
MALHA PAULISTA	-	-	-	-	-	12.231.216	-	-	-	-			12.231.216
VALE S.A.	11.040.193	-	-	-	-	-	-	-	-	-			11.040.193
MRS LOGISTICA S/A	-	-	-	-	-	-	-	9.724.571	-	-			9.724.571
TOTAL - CONCESSÕES FERROVIÁRIAS	11.040.193	-	-	-	-	12.231.216	-	18.991.020	-	-	-	-	42.262.428

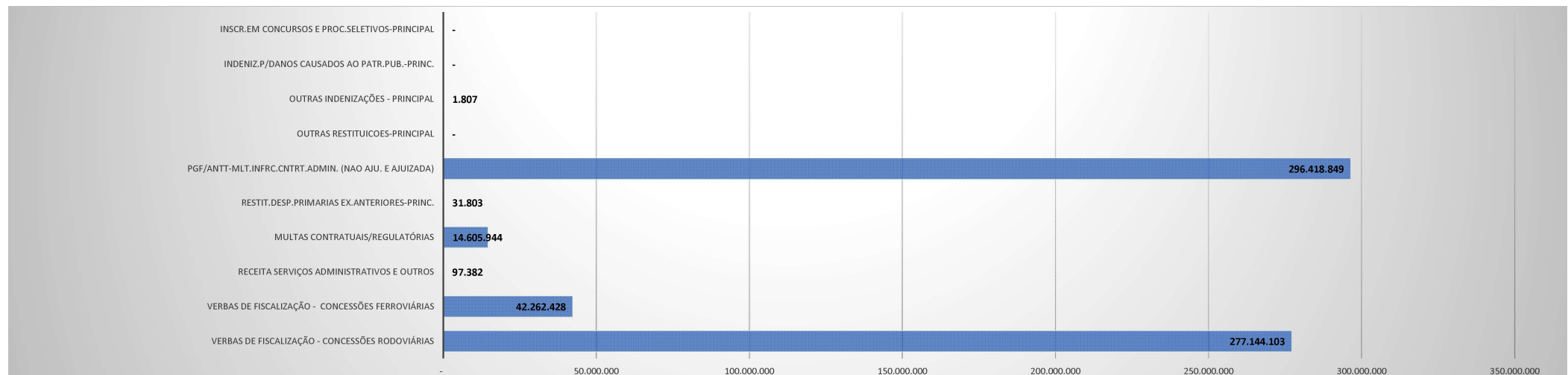
COMPOSIÇÃO DOS VALORES ARRECADADOS POR CONCESSIONÁRIA - VERBA DE FISCALIZAÇÃO FERROVIÁRIA



ARRECADÇÃO 2025 - TOTAL DA FONTE 1050

MODAL	JAN	FEV	MAR	ABR	MAI	JUN	JUL	AGO	SET	OUT	NOV	DEZ	TOTAL
VERBAS DE FISCALIZAÇÃO - CONCESSÕES RODOVIÁRIAS	24.847.588	25.035.710	27.048.539	24.252.973	26.595.026	28.946.652	29.262.547	30.306.995	30.668.036	30.180.037			277.144.103
VERBAS DE FISCALIZAÇÃO - CONCESSÕES FERROVIÁRIAS	11.040.193	-	-	-	-	12.231.216	-	18.991.020	-	-			42.262.428
RECEITA SERVIÇOS ADMINISTRATIVOS E OUTROS	5.588	8.407	1.482	133.301	205.294	- 191.805	- 6.660	383	- 131.563	72.955			97.382
MULTAS CONTRATUAIS/REGULATÓRIAS	2.356	265.235	7.492.566	184.049	194.391	252.441	150.892	147.391	5.649.374	267.249			14.605.944
RESTIT.DESP.PRIMARIAS EX.ANTERIORES-PRINC.	31.803	-	-	-	-	-	-	-	-	-			31.803
PGF/ANTT-MLT.INFRC.CNTRT.ADMIN. (NAO AJU. E AJUIZADA)	9.128.554	6.854.400	6.455.514	3.104.278	55.143.867	33.235.684	6.730.237	5.334.855	16.039.513	154.391.947			296.418.849
OUTRAS RESTITUICOES-PRINCIPAL	-	-	-	-	-	-	-	-	-	-			-
OUTRAS INDENIZAÇÕES - PRINCIPAL	-	-	1.613	-	2.833	164	30	- 2.833	-	-			1.807
INDENIZ.P/DANOS CAUSADOS AO PATR.PUB.-PRINC.	-	-	131.754	- 131.754	-	-	-	-	-	-			-
INSCR.EM CONCURSOS E PROC.SELETIVOS-PRINCIPAL	-	-	-	-	-	-	-	-	-	-			-
TOTAL ARRECADÇÃO - FONTE 1050	45.056.081	32.163.751	41.131.467	27.542.847	82.141.412	74.474.352	36.137.046	54.777.811	52.225.360	184.912.188	-	-	630.562.316

ARRECADÇÃO TOTAL - FONTE 1050 (Composição dos Valores Arrecadados)



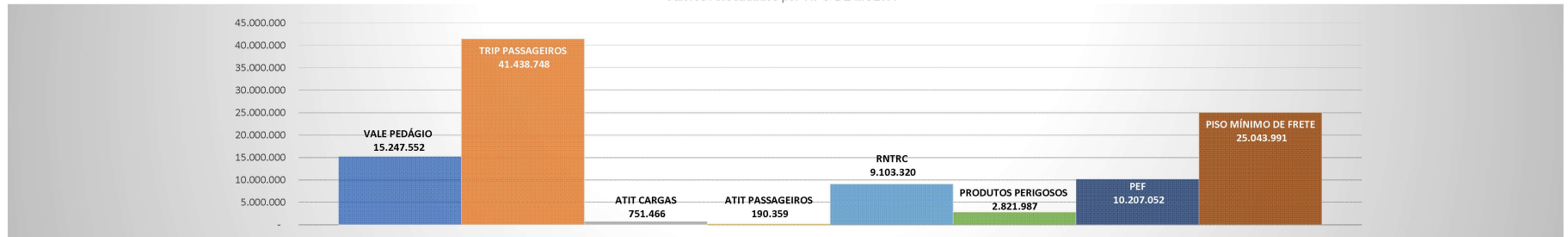
MULTAS DE TRANSPORTES RODOVIÁRIO DE CARGAS/ PASSAGEIROS - ARRECADAÇÃO 2025 - FONTE 1052

Multas Previstas em Legislação Específica - Principal (Natureza de Receita: 19110101)

MODAL	JAN	FEV	MAR	ABR	MAI	JUN	JUL	AGO	SET	OUT	NOV	DEZ	TOTAL
VALE PEDÁGIO	352.772	254.234	189.509	170.877	380.346	2.541.472	5.462.914	2.710.328	1.856.004	1.329.095			15.247.552
TRIP PASSAGEIROS	7.042.354	3.948.858	5.449.973	4.804.167	3.696.347	3.409.859	4.145.812	3.338.562	2.283.758	3.319.060			41.438.748
ATIT CARGAS	45.093	171.286	104.913	52.634	102.829	40.087	29.667	34.488	112.906	57.564			751.466
ATIT PASSAGEIROS	34.840	8.268	11.505	11.962	32.973	23.717	6.615	15.565	14.959	29.953			190.359
RNTRC	939.084	807.558	798.980	946.977	878.847	1.353.669	1.228.377	799.578	633.222	717.028			9.103.320
PRODUTOS PERIGOSOS	476.442	338.402	292.122	379.634	255.047	306.317	270.712	179.229	141.156	182.926			2.821.987
PEF	1.911.883	1.101.734	745.355	946.786	923.653	905.607	972.761	592.635	617.120	1.489.517			10.207.052
PISO MÍNIMO DE FRETE	1.935.558	1.030.415	751.744	896.700	938.504	1.117.222	2.497.521	1.197.878	4.940.979	9.737.471			25.043.991
TOTAL- GEAUT/SUDEG	12.738.026	7.660.753	8.344.102	8.209.737	7.208.546	9.697.950	14.614.379	8.868.263	10.600.105	16.862.615	-	-	104.804.475

ARRECADAÇÃO 2025 - MULTAS DE TRANSPORTES RODOVIÁRIO DE CARGAS E PASSAGEIROS - GEAUT/SUDEG

Valores Arrecadados por TIPO DE MULTA




MULTAS DE TRANSPORTES RODOVIÁRIO DE CARGAS/ PASSAGEIROS - DÍVIDA ATIVA - PF/ANTT - ARRECADAÇÃO 2025 - FONTE 1052

Multas Previstas em Legislação Específica - Dívida Ativa (Natureza de Receita: 19110103)

MODAL	JAN	FEV	MAR	ABR	MAI	JUN	JUL	AGO	SET	OUT	NOV	DEZ	TOTAL
PGF/ANTT-MLT INFR.C.ADMIN.(AJUIZ/ NÃO AJUIZ)	10.028.899	47.819.298	5.040.733	4.985.662	4.561.958	4.557.464	6.183.110	10.909.803	7.031.261	4.703.569			105.821.756
PGF/ANTT-MLT PROD.PERIG.(AJUIZ/ NÃO AJUIZ)	112.444	125.280	148.963	112.479	140.492	68.834	57.412	69.931	65.410	76.212			977.457
PGF/ANTT-MULTA PEF (AJUIZ/ NÃO AJUIZ)	127.752	137.891	107.042	85.665	131.253	109.954	71.842	79.877	92.793	286.022			1.230.091
PGF/RDA/ANTT-MLT PISO MIN. FRETE (AJUIZ/ NÃO AJUIZ)	227.494	513.583	264.686	124.973	233.377	191.373	194.348	192.100	342.071	297.339			2.581.344
TOTAL - PF/ANTT	10.496.589	48.596.052	5.561.424	5.308.779	5.067.080	4.927.624	6.506.712	11.251.711	7.531.535	5.363.142	-	-	110.610.648

ARRECADAÇÃO 2025 - MULTAS DE TRANSPORTES RODOVIÁRIO DE CARGAS E PASSAGEIROS - DÍVIDA ATIVA - PF/ANTT

Valores Arrecadados por TIPO DE MULTA



TAXA DE FISCALIZAÇÃO PARA OS SERVIÇOS DE TRANSPORTE RODOVIÁRIO COLETIVO DE PASSAGEIROS - ARRECADAÇÃO 2025 - FONTE 1052

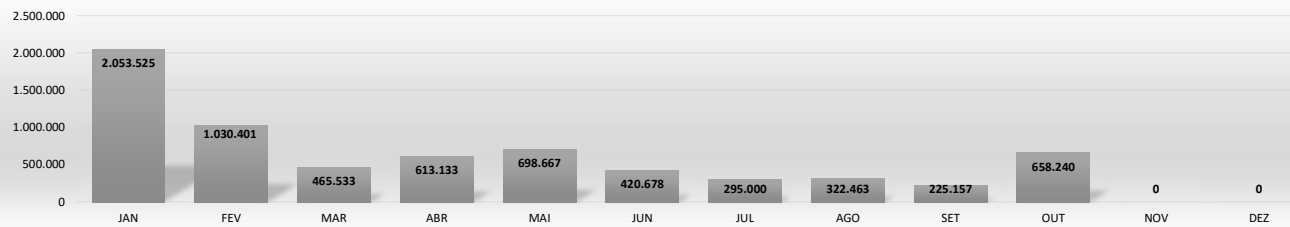
Taxas Inspeção, Controle e Fiscalização - PRINC. (Natureza de Receita: 11210101)

MODAL	JAN	FEV	MAR	ABR	MAI	JUN	JUL	AGO	SET	OUT	NOV	DEZ	TOTAL
TAXA FISC. TRANS RODOV COLET - BRUTO	2.928.098	1.472.002	665.046	875.904	998.095	600.968	421.428	460.661	321.653	940.343			9.684.199
TAXAS INSPECAO,CONTROLE E FISCALIZ.-MUL.J	12.852	-	-	-	-	-	-	-	-	0			12.852
DRU - DESVINC. 30%	887.426	441.600	199.514	262.771	299.428	180.290	126.428	138.198	96.496	282.103			2.914.255
TOTAL FONTE - TAXA FISC. - LÍQUIDO (SUPAS)	2.053.525	1.030.401	465.533	613.133	698.667	420.678	295.000	322.463	225.157	658.240	0	0	6.782.796

Obs: Nos termos do art. 76-A do Ato das Disposições Constitucionais Transitórias (ADCT), alterado pela Emenda Constitucional nº 135/2024, 30% (trinta por cento) da arrecadação obtida na natureza de receita 11210101, classificada como taxa, foi desvinculada desta Agência. A parcela desvinculada da referida receita não compõe a arrecadação líquida da ANTT, por força do mecanismo da Desvinculação de Receitas da União (DRU).

ARRECADAÇÃO LÍQUIDA ANTT 2025 - Taxa de Fiscalização para os Serviços de Transporte Rodoviário Coletivo de Passageiros - SUPAS

Valores Mensais Arrecadados



TAXA DE FISCALIZAÇÃO SERVIÇOS DE TRANSPORTE RODOVIÁRIO COLETIVO DE PASSAGEIROS - DÍVIDA ATIVA - PF/ANTT - ARRECADAÇÃO 2025 - FONTE 1052

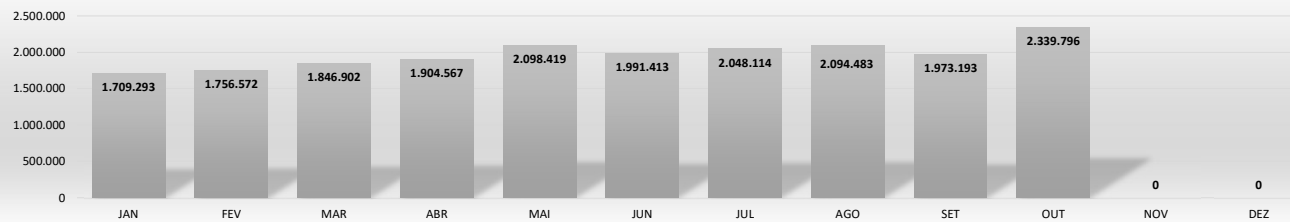
Taxas Inspeção, Controle e Fiscalização - PRINC. (Natureza de Receita: 11210103)

MODAL	JAN	FEV	MAR	ABR	MAI	JUN	JUL	AGO	SET	OUT	NOV	DEZ	TOTAL
PGF/ANTT - TAXA FISC. BRUTO (AJUIZ/NÃO AJUIZ)	2.888.361	2.941.878	3.115.010	3.221.531	3.506.103	3.369.776	3.475.651	3.530.517	3.221.531	3.889.240			33.159.598
HONORÁRIOS AGU	446.514	432.490	476.580	500.722	508.362	524.902	549.775	538.399	500.722	546.674			5.025.140
DRU - DESVINC. 30%	732.554	752.816	791.529	816.242	899.322	853.462	877.762	897.635	747.617	1.002.769			8.371.707
TOTAL FONTE - TAXA FISC SUPAS - Dívida Ativa	1.709.293	1.756.572	1.846.902	1.904.567	2.098.419	1.991.413	2.048.114	2.094.483	1.973.193	2.339.796	-	-	19.762.752

Obs: Nos termos do art. 76-A do Ato das Disposições Constitucionais Transitórias (ADCT), alterado pela Emenda Constitucional nº 135/2024, 30% (trinta por cento) da arrecadação obtida na natureza de receita 11210103, classificada como taxa, foi desvinculada desta Agência. A parcela desvinculada da referida receita não compõe a arrecadação líquida da ANTT, por força do mecanismo da Desvinculação de Receitas da União (DRU).

ARRECADAÇÃO LÍQUIDA ANTT 2025 - Taxa de Fiscalização para os Serviços de Transporte Rodoviário Coletivo de Passageiros - DÍVIDA ATIVA - PF/ANTT

Valores Mensais Arrecadados



OUTORGAS SERVIÇOS RODOVIÁRIOS (SUPAS) E OUTORGAS RODOVIÁRIAS (SUROD) - ARRECADAÇÃO 2025 - FONTE 1052

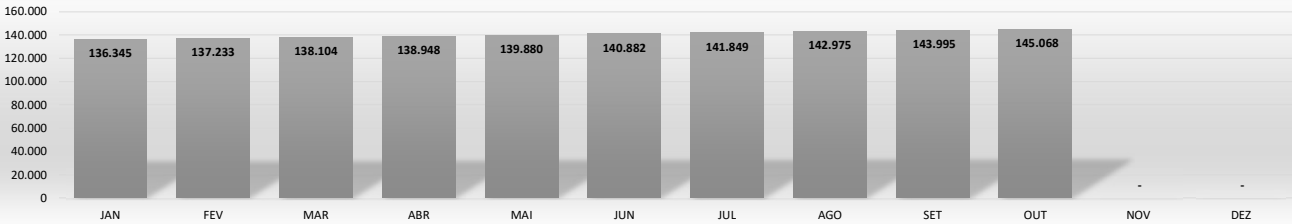
Taxas Inspeção, Controle e Fiscalização - PRINC. (Natureza de Receita: 13310101)

MODAL	JAN	FEV	MAR	ABR	MAI	JUN	JUL	AGO	SET	OUT	NOV	DEZ	TOTAL
OUTORGAS SERV. RODOV./ OUTORGAS RODOVIÁRIAS	194.778	196.047	197.291	198.497	199.828	201.260	202.642	204.250	205.707	207.239			2.007.540
DRU - DESVINC. 30%	58.434	58.814	59.187	59.549	59.948	60.378	60.793	61.275	61.712	62.172			602.262
TOTAL FONTE - TAXA FISC. - LÍQUIDO (SUPAS)	136.345	137.233	138.104	138.948	139.880	140.882	141.849	142.975	143.995	145.068	-	-	1.405.278

Obs: Nos termos do art. 76-A do Ato das Disposições Constitucionais Transitórias (ADCT), alterado pela Emenda Constitucional nº 135/2024, 30% (trinta por cento) da arrecadação obtida na natureza de receita 13310101, classificada como receita patrimonial, foi desvinculada desta Agência. A parcela desvinculada da referida receita não compõe a arrecadação líquida da ANTT, por força do mecanismo da Desvinculação de Receitas da União (DRU).

ARRECADAÇÃO 2025 - Outorgas Serviços Rodoviários e Outorgas Rodoviárias - SUPAS

Valores Mensais Arrecadados



OUTORGAS SERVIÇOS RODOVIÁRIOS (SUPAS) E OUTORGAS RODOVIÁRIAS (SUROD) - DÍVIDA ATIVA - PF/ANTT - ARRECADAÇÃO 2025 - FONTE 1052

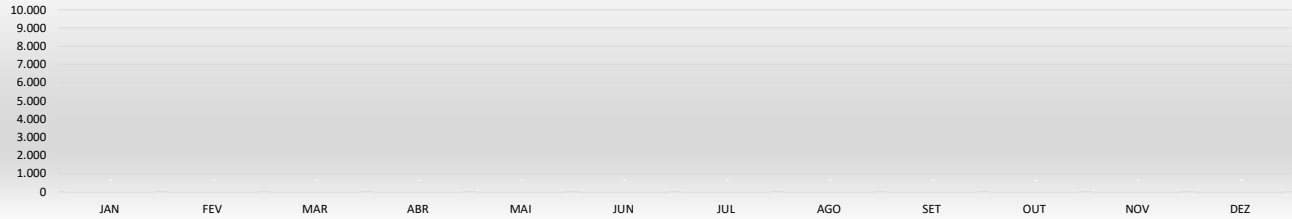
Taxas Inspeção, Controle e Fiscalização - PRINC. (Natureza de Receita: 13310103)

MODAL	JAN	FEV	MAR	ABR	MAI	JUN	JUL	AGO	SET	OUT	NOV	DEZ	TOTAL
PGF/ANTT - OUTORGAS SERV. RODOV. (AJUIZ/Nº)	-	-	-	-	-	-	-	-	-	-	-	-	-
HONORÁRIOS AGU	-	-	-	-	-	-	-	-	-	-	-	-	-
DRU - DESVINC. 30%	-	-	-	-	-	-	-	-	-	-	-	-	-
TOTAL FONTE - TAXA FISC SUPAS - Dívida Ativa	-	-	-	-	-	-	-	-	-	-	-	-	-

Obs: Nos termos do art. 76-A do Ato das Disposições Constitucionais Transitórias (ADCT), alterado pela Emenda Constitucional nº 135/2024, 30% (trinta por cento) da arrecadação obtida na natureza de receita 13310103, classificada como receita patrimonial, foi desvinculada desta Agência. A parcela desvinculada da referida receita não compõe a arrecadação líquida da ANTT, por força do mecanismo da Desvinculação de Receitas da União (DRU).

ARRECADAÇÃO 2025 - Outorgas Serviços Rodoviários e Outorgas Rodoviárias - SUPAS - DÍVIDA ATIVA - PF/ANTT

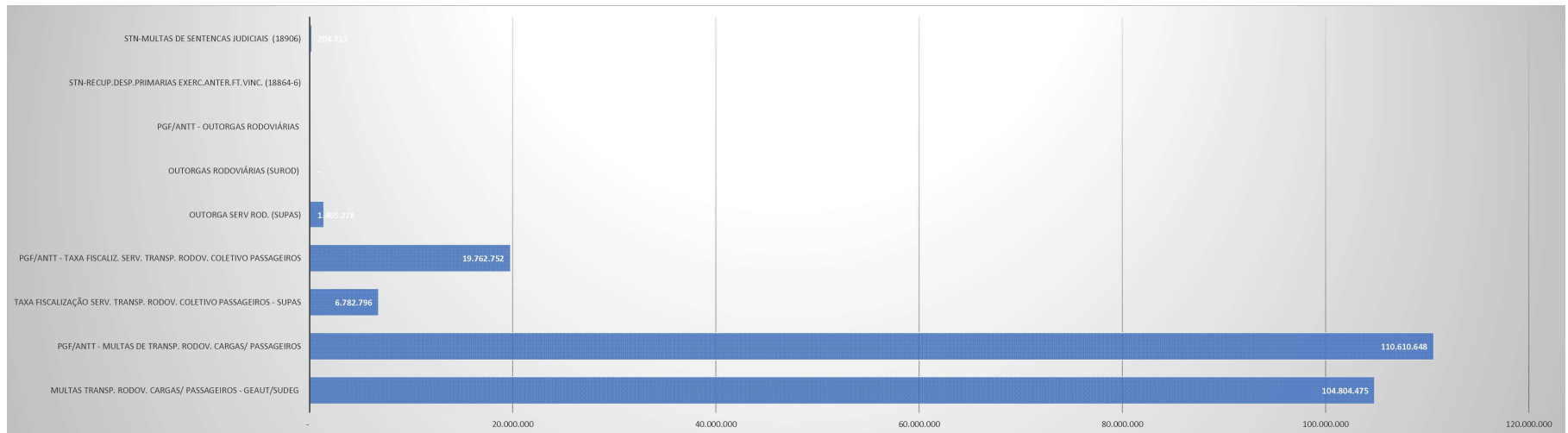
Valores Mensais Arrecadados



ARRECADAÇÃO 2025 - TOTAL DA FONTE 1052

MODAL	JAN	FEV	MAR	ABR	MAI	JUN	JUL	AGO	SET	OUT	NOV	DEZ	TOTAL
MULTAS TRANSP. RODOV. CARGAS/ PASSAGEIROS - GEAUT/SUDEG	12.738.026	7.660.753	8.344.102	8.209.737	7.208.546	9.697.950	14.614.379	8.868.263	10.600.105	16.862.615			104.804.475
PGF/ANTT - MULTAS DE TRANSP. RODOV. CARGAS/ PASSAGEIROS	10.496.589	48.596.052	5.561.424	5.308.779	5.067.080	4.927.624	6.506.712	11.251.711	7.531.535	5.363.142			110.610.648
TAXA FISCALIZAÇÃO SERV. TRANSP. RODOV. COLETIVO PASSAGEIROS - SUPAS	2.053.525	1.030.401	465.533	613.133	698.667	420.678	295.000	322.463	225.157	658.240			6.782.796
PGF/ANTT - TAXA FISCALIZ. SERV. TRANSP. RODOV. COLETIVO PASSAGEIROS	1.709.293	1.756.572	1.846.902	1.904.567	2.098.419	1.991.413	2.048.114	2.094.483	1.973.193	2.339.796			19.762.752
OUTORGA SERV ROD. (SUPAS)	136.345	137.233	138.104	138.948	139.880	140.882	141.849	142.975	143.995	145.068			1.405.278
OUTORGAS RODOVIÁRIAS (SUROD)	-	-	-	-	-	-	-	-	-	-			-
PGF/ANTT - OUTORGAS RODOVIÁRIAS	-	-	-	-	-	-	-	-	-	-			-
STN-RECUP.DESP.PRIMARIAS EXERC.ANTER.FT.VINC. (18864-6)	-	-	-	-	-	-	-	-	-	-			-
STN-MULTAS DE SENTENCAS JUDICIAIS (18906)	-	-	-	-	199.801	-	133	-	4.779				204.713
TOTAL- FONTE 1052	27.133.778	59.181.012	16.356.064	16.175.164	15.412.393	17.178.547	23.606.186	22.679.894	20.478.763	25.368.861	-	-	243.570.661

ARRECADAÇÃO TOTAL 2025 - FONTE 1052
(Composição dos Valores Arrecadados)



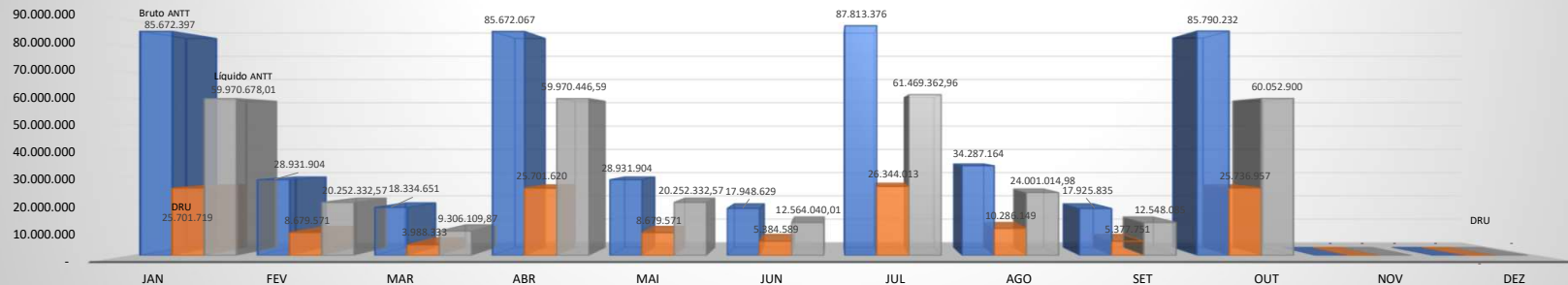
OUTORGAS FERROVIÁRIAS - ARRECADAÇÃO 2025 - FONTES 1180 E 1181

Verbas de Outorgas Ferroviárias (Natureza de Receita: 13310201)

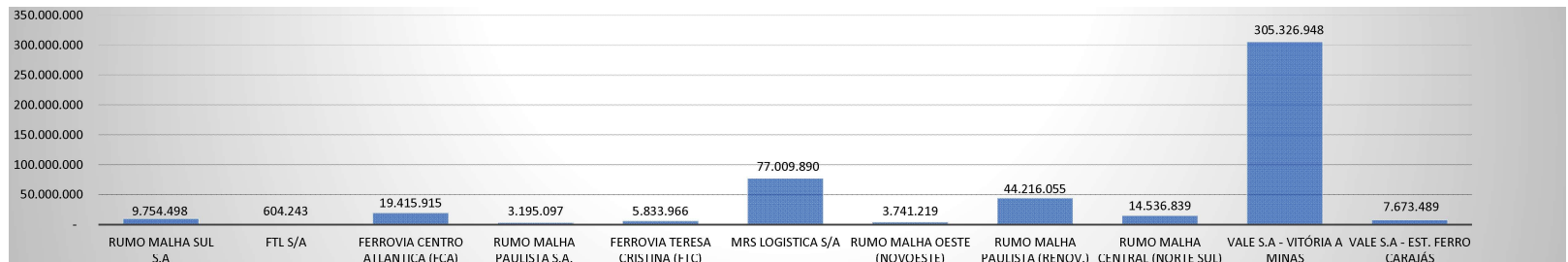
CONCESSIONÁRIA	JAN	FEV	MAR	ABR	MAI	JUN	JUL	AGO	SET	OUT	NOV	DEZ	TOTAL
RUMO MALHA SUL S.A	2.438.624	-	-	2.438.624	-	-	2.438.624	-	-	2.438.624	-	-	9.754.498
FTL S/A	-	199.518	-	-	199.518	-	-	205.208	-	-	-	-	604.243
FERROVIA CENTRO ATLANTICA (FCA)	4.038.165	-	1.014.742	4.038.165	-	997.861	4.177.196	-	975.068	4.174.719	-	-	19.415.915
RUMO MALHA PAULISTA S.A.	-	-	1.171.423	-	-	-	2.023.674	-	-	-	-	-	3.195.097
FERROVIA TERESA CRISTINA (FTC)	-	-	5.305.483	-	-	264.242	-	-	264.242	-	-	-	5.833.966
MRS LOGISTICA S/A	-	24.361.347	-	-	24.361.347	-	-	28.287.196	-	-	-	-	77.009.890
RUMO MALHA OESTE (NOVOESTE)	945.499	-	-	945.168	-	-	923.772	-	-	926.780	-	-	3.741.219
RUMO MALHA PAULISTA (RENOV.)	-	-	10.843.004	-	-	16.686.526	-	-	16.686.526	-	-	-	44.216.055
RUMO MALHA CENTRAL (NORTE SUL)	-	4.371.039	-	-	4.371.039	-	-	5.794.761	-	-	-	-	14.536.839
VALE S.A - VITÓRIA A MINAS	76.331.737	-	-	76.331.737	-	-	76.331.737	-	-	76.331.737	-	-	305.326.948
VALE S.A - EST. FERRO CARAJÁS	1.918.372	-	-	1.918.372	-	-	1.918.372	-	-	1.918.372	-	-	7.673.489
ARRECADAÇÃO FERROVIÁRIAS	85.672.397	28.931.904	18.334.651	85.672.067	28.931.904	17.948.629	87.813.376	34.287.164	17.925.835	85.790.232	-	-	491.308.158
Retificações código recolhimento:	-	-	5.040.209	-	-	-	-	-	-	375	-	-	5.040.583
TOTAL - após retificações código recolhimento:	85.672.397	28.931.904	13.294.443	85.672.067	28.931.904	17.948.629	87.813.376	34.287.164	17.925.835	85.789.857	-	-	486.267.575
DRU-RECEITAS PATRIM (a partir de 20/12/24)	25.701.719	8.679.571	3.988.333	25.701.620	8.679.571	5.384.589	26.344.013	10.286.149	5.377.751	25.736.957	-	-	145.880.272
ARRECADAÇÃO LÍQUIDA ANTT (Sem DRU)	59.970.678,01	20.252.332,57	9.306.109,87	59.970.446,59	20.252.332,57	12.564.040,01	61.469.362,96	24.001.014,98	12.548.085	60.052.900	-	-	340.387.302

Obs: Nos termos do art. 76-A do Ato das Disposições Constitucionais Transitórias (ADCT), alterado pela Emenda Constitucional nº 135/2024, 30% (trinta por cento) da arrecadação obtida na natureza de receita 13310201, classificada como receita patrimonial, foi desvinculada desta Agência. A parcela desvinculada da referida receita não compõe a arrecadação líquida da ANTT, por força do mecanismo da Desvinculação de Receitas da União (DRU).

EVOLUÇÃO MENSAL 2025 - TOTAL ARRECADADO - OUTORGAS FERROVIÁRIAS



TOTAL ARRECADADO POR CONCESSIONÁRIA - 2025



OBS. As Concessionárias de Ferrovias efetuam o pagamento das parcelas trimestrais, observando os seguintes períodos:

Vencimentos nos meses de JAN/ABR/JUL/OUT:

Rumo Malha Sul S.A.
Ferrovia Centro Atlântica S.A – FCA
Rumo Malha Oeste S.A.
VALE S.A.

Vencimentos nos meses de FEV/MAI/AGO/NOV:

FTL Ferrovia (Ficou no lugar da Transnordestina)
Rumo Malha Central (Ferrovia Norte Sul)
MRS Logística S.A. (a partir de agosto/22 - 4º Termo Aditivo)

Vencimentos nos meses de MAR/JUN/SET/DEZ:

Rumo Malha Paulista S.A. (FERROBAN - CONCESSÃO ANTIGA)
Rumo Malha Paulista S.A. (OUTORGA NOVA)
Ferrovia Tereza Cristina S.A. – FTC

VERBAS ALTERNATIVAS FERROVIÁRIAS - ARRECADAÇÃO 2025 - FONTES 1180 E 1181

(Natureza de Receita: 13310201)

MODAL	JAN	FEV	MAR	ABR	MAI	JUN	JUL	AGO	SET	OUT	NOV	DEZ	TOTAL
VERBAS ALTERNATIVAS FERROVIÁRIAS	-	-	5.793	-	-	-	-	-	-	-	-	-	5.793
DRU-RECEITAS PATRIM (a partir de 20/12/24)	-	-	1.738	-	-	-	-	-	-	-	-	-	1.738
ARRECADAÇÃO LÍQUIDA ANTT (Sem DRU)	-	-	4.055	-	-	-	-	-	-	-	-	-	4.055

Obs: Nos termos do art. 76-A do Ato das Disposições Constitucionais Transitórias (ADCT), alterado pela Emenda Constitucional nº 135/2024, 30% (trinta por cento) da arrecadação obtida na natureza de receita 13310201, classificada como receita patrimonial, foi desvinculada desta Agência. A parcela desvinculada da referida receita não compõe a arrecadação líquida da ANTT, por força do mecanismo da Desvinculação de Receitas da União (DRU).

ARRECADAÇÃO LÍQUIDA ANTT 2025 - FONTE 1180

MODAL	JAN	FEV	MAR	ABR	MAI	JUN	JUL	AGO	SET	OUT	NOV	DEZ	TOTAL
OUTORGAS FERROVIÁRIAS	29.985.339	10.126.166	4.653.055	29.985.223	10.126.166	6.282.020	30.734.813	12.000.508	6.274.042	30.026.450	-	-	170.193.782
VERBAS ALT. FERROV.	-	-	2.028	-	-	-	-	-	-	-	-	-	2.028
MULTAS CONTRATUAIS/REGUL. FERROVIAS	620.498	1.819.079	6.763.346	433.457	4.900.835	440.282	380.186	7.160.764	3.316.375	1.605.446	-	-	7.280.828
ARRECADAÇÃO FERROVIAS	30.605.837	11.945.246	2.108.263	30.418.680	15.027.002	6.722.302	31.114.998	19.161.272	2.957.668	31.631.896	-	-	177.476.638

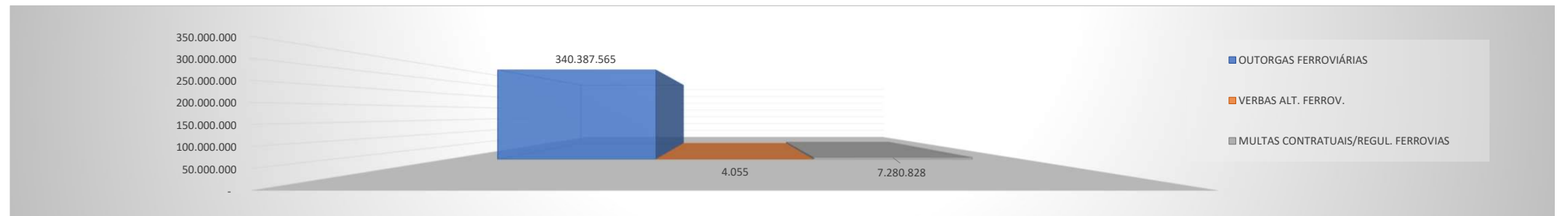
ARRECADAÇÃO LÍQUIDA ANTT 2025 - FONTE 1181

MODAL	JAN	FEV	MAR	ABR	MAI	JUN	JUL	AGO	SET	OUT	NOV	DEZ	TOTAL
OUTORGAS FERROVIÁRIAS	29.985.338,99	10.126.166,27	4.653.054,91	29.985.223,28	10.126.166,26	6.282.019,98	30.734.812,64	12.000.507,48	6.274.042	30.026.450	-	-	170.193.782
VERBAS ALT. FERROV.	-	-	2.028	-	-	-	-	-	-	-	-	-	2.028
ARRECADAÇÃO FERROVIAS	29.985.339	10.126.166	4.655.083	29.985.223	10.126.166	6.282.020	30.734.813	12.000.507	6.274.042	30.026.450	-	-	170.195.810

ARRECADAÇÃO LÍQUIDA ANTT 2025 - TOTAL DAS FONTES 1180 E 1181

MODAL	JAN	FEV	MAR	ABR	MAI	JUN	JUL	AGO	SET	OUT	NOV	DEZ	TOTAL
OUTORGAS FERROVIÁRIAS	59.970.678	20.252.333	9.306.110	59.970.447	20.252.333	12.564.040	61.469.625	24.001.015	12.548.085	60.052.900	-	-	340.387.565
VERBAS ALT. FERROV.	-	-	4.055	-	-	-	-	-	-	-	-	-	4.055
MULTAS CONTRATUAIS/REGUL. FERROVIAS	620.498	1.819.079	6.763.346	433.457	4.900.835	440.282	380.186	7.160.764	3.316.375	1.605.446	-	-	7.280.828
TOTAL FERROVIAS - FONTES 1180 E 1181	60.591.176	22.071.412	2.546.819	60.403.904	25.153.168	13.004.322	61.849.811	31.161.779	9.231.710	61.658.346	-	-	347.672.448

ARRECADAÇÃO TOTAL - FONTES DE RECURSOS 1180/1181 - OUTORGAS FERROVIÁRIAS, VERBAS ALTERNATIVAS FERROVIÁRIAS E MULTAS CONTRATUAIS/REGULATÓRIAS FERROVIÁRIAS
(Até Outubro/2025)



CÓDIGOS DE RECOLHIMENTO - DÍVIDA ATIVA - AGU

COMPARATIVO DA RECEITA REALIZADA (VALORES LÍQUIDOS DESTINADOS À ANTT) - Período: 2016 a 2024											
FONTE	DESCRIÇÃO DA RECEITA	CÓDIGOS DE RECOLHIMENTO	2016	2017	2018	2019	2020	2021	2022	2023	2024
			Janeiro à Dezembro	Janeiro à Dezembro	Janeiro à Dezembro	Janeiro à Dezembro	Janeiro à Dezembro	Janeiro à Dezembro	Janeiro à Dezembro	Janeiro à Dezembro	Janeiro à Dezembro
1020	PGF/RDA/ANTT-MULTA EXCESSO PESO(AJUIZADA e NÃO AJUIZADA) - Destinado à ANTT	80153, 80154, 80250, 80251 e 80255	R\$ -	R\$ -	R\$ -	R\$ -	R\$ -	R\$ -	R\$ 4.297.402,96	R\$ 4.781.837,51	R\$ 6.507.811,87
1050	PGF/RDA-MULTA INFR.CONTRATO ADMINISTRATIVO (AJUIZADA e NÃO AJUIZADA)	80043 e 80124	R\$ 1.212.511,83	R\$ 1.418.265,09	R\$ 5.313,91	R\$ 64.100,00	R\$ 212.544,88	R\$ 1.343.519,43	R\$ 29.540.382,22	R\$ 2.690.084,88	R\$ 6.900.546,54
1052	PGF/RDA/ANTT- OUTORGAS + PGF/RDA/ANTT-MULTA INFRC.ADMIN. (AJUIZADA e NÃO AJUIZADA)	80044, 80045, 80125, 80126, 80166, 80167, 80181, 80182, 80199, 80200, 80248 e 80249	R\$ 2.130.731,66	R\$ 12.432.079,63	R\$ 21.862.645,76	R\$ 35.733.181,75	R\$ 30.815.074,80	R\$ 48.514.389,49	R\$ 71.966.695,06	R\$ 86.442.027,42	R\$ 85.576.780,45
TOTAL ARRECADADO RELATIVO AOS PERCENTUAIS DESTINADOS À ANTT:			R\$ 3.343.243,49	R\$ 13.850.344,72	R\$ 21.867.959,67	R\$ 35.797.281,75	R\$ 31.027.619,68	R\$ 49.857.908,92	R\$ 105.804.480,23	R\$ 93.913.949,81	R\$ 98.985.138,86

FONTE	DESCRIÇÃO DA RECEITA	CÓDIGOS DE RECOLHIMENTO	jan/25	fev/25	mar/25	abr/25	mai/25	jun/25	jul/25	ago/25	set/25	out/25	nov/25	dez/25
1000	PGF/RDA-MULTA INFR.CONTRATO ADMINISTRATIVO	88800	R\$ -	R\$ 12.632,28	R\$ 420,46	R\$ 424,45	R\$ 857,60	R\$ 433,02	R\$ -	R\$ 437,73	R\$ 443,22	R\$ 2.701,85	R\$ -	R\$ -
1020	PGF/RDA/ANTT-MULTAS EXCESSO PESO, EVASÃO DE BALANÇA E EVASÃO PEDÁGIO(AJUIZADA / NÃO AJUIZ.) - Destinado à ANTT	80153, 80154, 80250, 80251 e 80255	R\$ 242.427,43	R\$ 246.776,99	R\$ 253.375,95	R\$ 223.906,68	R\$ 272.476,89	R\$ 317.849,86	R\$ 185.209,45	R\$ 166.495,55	R\$ 196.249,01	R\$ 231.710,42	R\$ -	R\$ -
1050	PGF/RDA-MULTA INFR.CONTRATO ADMINISTRATIVO (AJUIZADA e NÃO AJUIZADA) - Destinado à ANTT	80043 e 80124	R\$ 9.128.553,70	R\$ 6.854.399,69	R\$ 6.455.513,65	R\$ 3.104.277,98	R\$ 55.143.867,26	R\$ 33.235.684,42	R\$ 6.730.236,53	R\$ 5.334.854,78	R\$ 16.039.512,93	R\$ 154.391.947,45	R\$ -	R\$ -
1052	PGF/RDA/ANTT- OUTORGAS e PGF/RDA/ANTT-MULTA INFRC.ADMIN. (AJUIZADAS e NÃO AJUIZADAS) - Destinado à ANTT	80044, 80045, 80125, 80126, 80166, 80167, 80181, 80182, 80199, 80200, 80248 e 80249	R\$ 12.205.879,85	R\$ 50.352.621,07	R\$ 7.408.323,33	R\$ 7.213.343,93	R\$ 7.165.496,81	R\$ 6.919.034,75	R\$ 8.554.822,34	R\$ 13.346.191,88	R\$ 9.504.724,73	R\$ 7.702.935,35	R\$ -	R\$ -
VALORES ARRECADADOS RELATIVOS AOS PERCENTUAIS DESTINADOS À ANTT:			R\$ 21.576.860,98	R\$ 57.466.430,04	R\$ 14.117.633,39	R\$ 10.541.953,04	R\$ 62.582.698,55	R\$ 40.473.002,05	R\$ 15.470.268,32	R\$ 18.847.979,94	R\$ 25.740.929,88	R\$ 162.329.295,07	R\$ -	R\$ -
VALORES RELATIVOS AOS PERCENTUAIS DESTINADOS À AGU (HONORÁRIOS):			4.281.244,32	11.438.764,38	2.887.415,10	2.175.293,32	12.578.966,15	5.408.716,73	3.187.835,52	3.850.665,04	5.076.100,61	19.070.763,28	-	-
ES - PERCENTUAL DE 5% DESTINADOS AO FUNSET (EXC. DE PESO/EV.DE BALANÇA):			12.759,34	12.988,26	13.335,57	11.784,56	14.340,89	16.728,94	9.747,86	8.762,92	10.328,89	12.195,29	-	-
VALORES - PERCENTUAL DRU-ANTT TX FISCALIZAÇÃO SUPAS:			732.554,12	752.816,54	791.529,12	816.242,92	899.322,27	853.462,40	877.762,70	897.635,30	845.653,75	1.002.769,41	-	-
TOTAL GERAL ARRECADADO NOS CÓDIGOS DE RECOLHIMENTO DE DÍVIDA ATIVA (Destinados: ANTT + AGU + FUNSET):			R\$ 26.603.418,76	R\$ 69.670.999,22	R\$ 17.809.913,19	R\$ 13.545.273,85	R\$ 76.075.327,86	R\$ 46.751.910,13	R\$ 19.545.614,41	R\$ 23.605.043,21	R\$ 31.673.013,14	R\$ 182.415.023,05	R\$ -	R\$ -