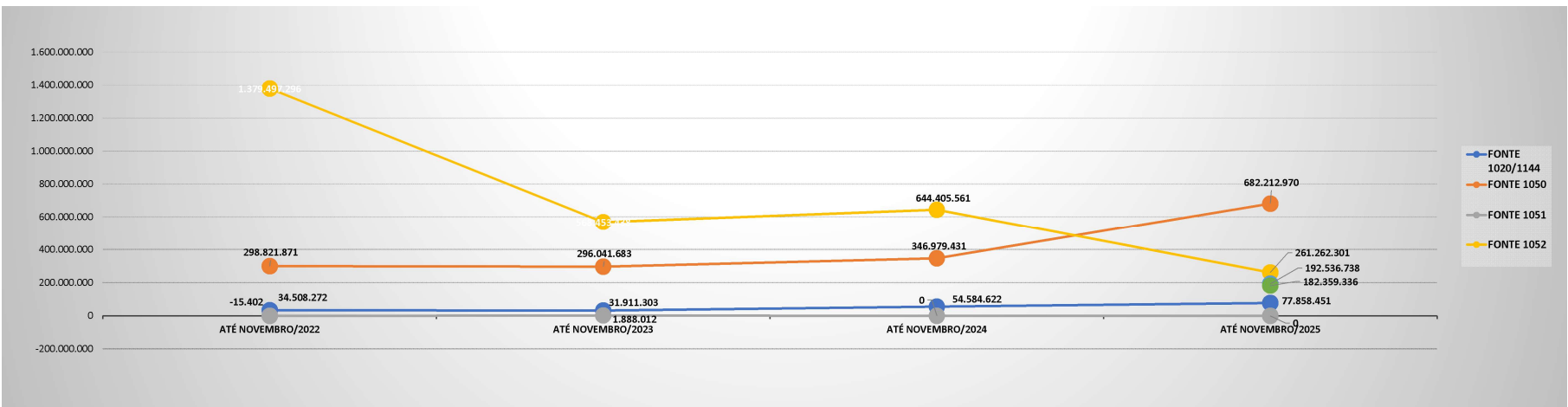


RECEITA REALIZADA - COMPARATIVO 2022 a 2025

COMPARATIVO DE ARRECADAÇÃO - ATÉ NOVEMBRO				
FONTES DE RECURSO (EXCETO FONTE 1000)	ATÉ NOVEMBRO/2022	ATÉ NOVEMBRO/2023	ATÉ NOVEMBRO/2024	ATÉ NOVEMBRO/2025
FONTE 1020/1144	34.508.272	31.911.303	54.584.622	77.858.451
FONTE 1050	298.821.871	296.041.683	346.979.431	682.212.970
FONTE 1051	-15.402	1.888.012	0	0
FONTE 1052				261.262.301
FONTE 1180	1.379.497.296	568.453.438	644.405.561	192.536.738
FONTE 1181				182.359.336
TOTAL	1.712.812.037	898.294.436	1.045.969.613	1.396.229.797

COMPARATIVO DE ARRECADAÇÃO (Exercícios de 2022 a 2025)



Obs. 1: A fonte 1052 apresentou redução na arrecadação em 2025 devido ao fato de que os valores arrecadados, relativos à outorgas ferroviárias e multas contratuais/regulatórias ferroviárias, passaram a ser destinados para as fontes de recursos 1180 e 1181.

Obs.2: Em 2025, os valores arrecadados nas fontes de recursos 1180 e 1181, relativos à outorgas ferroviárias, se referem à receita líquida, apurada após a destinação de 30% à título de desvinculação de receitas patrimoniais (DRU-RECEITAS PATRIM).

FONTE 1020 / 1144: Multas decorrentes do Poder de Polícia, regidas pelo Código de Trânsito Brasileiro – CTB (Lei n.º 9.503/1997). Em setembro de 2025, a Fonte 1020 foi substituída pela Fonte 1144, em decorrência da Lei nº 15.153/2025, que alterou o artigo 320 da Lei nº 9.503/1997 – Código de Trânsito Brasileiro (CTB).

FONTE 1050: Arrecadações decorrentes do pagamento de Verbas de Fiscalização mensais previstas nos contratos de Concessões de Rodovias e das Verbas de Fiscalização anuais previstas em alguns contratos de Concessões Ferroviárias. Nessa fonte também são arrecadadas as Taxas/Emolumentos de Cargas e de Passageiros para autorização/cadastramento de serviço/frota e as multas decorrentes de Descumprimento Contratual e/ou de Regulação.

FONTE 1051: Arrecadações decorrentes de alienação de bens móveis e semoventes.

FONTE 1052: Infrações ocorridas na prestação de Serviços de Transportes Rodoviários de Passageiros e de Cargas; Recolhimento da Taxa de Fiscalização do Serviço de Transporte Rodoviário Coletivo Interestadual e Internacional de Passageiros; Arrecadação de valores relativos à Outorgas Ferroviárias (Arrecadação até Março/24), Outorgas Rodoviárias e de Outorgas de Serviços de Transportes de Passageiros.

FONTE 1180: Valores não tributários, multas, outorgas e indenizações junto a operadoras ferroviárias que devem ser reinvestidos em infraestrutura logística ou de mobilidade de titularidade pública. Fontes de Recursos criadas para atender os requisitos do § 1º do art. 66 da Lei nº 14.273/2021 - Lei das Ferrovias c/c Portaria SOF/MPO n.º 37, de 09 de fevereiro de 2024 (arrecadação a partir de Jan/2024).

FONTE 1181: Valores relativos à outorgas e indenizações junto a operadoras ferroviárias que devem ser reinvestidos em infraestrutura logística ou de mobilidade de titularidade pública. Fontes de Recursos criadas para atender os requisitos do § 1º do art. 66 da Lei nº 14.273/2021 - Lei das Ferrovias c/c Portaria SOF/MPO n.º 37, de 09 de fevereiro de 2024 (arrecadação a partir de Jan/2024).

RECEITA LÍQUIDA - ANTT REALIZADA NO MÊS DE NOVEMBRO/2025

FONTE DE RECURSO (Exceto Fonte 1000)	DESCRIÇÃO	ARRECADAÇÃO nov/25
1020 / 1144	MULTAS DECORRENTES DO PODER DE POLÍCIA, REGIDAS PELO CÓDIGO DE TRÂNSITO BRASILEIRO – CTB (LEI N.º 9.503/1997).	7.283.182
1050	ARRECADAÇÕES DECORRENTES DO PAGAMENTO DE VERBAS DE FISCALIZAÇÃO MENS AIS PREVISTAS NOS CONTRATOS DE CONCESSÕES DE RODOVIAS E DAS VERBAS DE FISCALIZAÇÃO ANUAIS PREVISTAS EM ALGUNS CONTRATOS DE CONCESSÕES FERROVIÁRIAS. NESSA FONTE TAMBÉM SÃO ARRECADADAS AS TAXAS/EMOLUMENTOS DE CARGAS E DE PASSAGEIROS PARA AUTORIZAÇÃO/CADASTRAMENTO DE SERVIÇO/FROTA E AS MULTAS DECORRENTES DE DESCUMPRIMENTO CONTRATUAL E/OU DE REGULAÇÃO.	51.650.654
1052	INFRAÇÕES OCORRIDAS NA PRESTAÇÃO DE SERVIÇOS DE TRANSPORTES RODOVIÁRIOS DE PASSAGEIROS E DE CARGAS; RECOLHIMENTO DA TAXA DE FISCALIZAÇÃO DO SERVIÇO DE TRANSPORTE RODOVIÁRIO COLETIVO INTERESTADUAL E INTERNACIONAL DE PASSAGEIROS; ARRECADAÇÃO DE VALORES RELATIVOS A OUTORGAS FERROVIÁRIAS/ RODOVIÁRIAS E DE OUTORGAS DE SERVIÇOS DE TRANSPORTES DE PASSAGEIROS.	17.691.641
1180	VALORES DE OUTORGAS E INDENIZAÇÕES JUNTO À OPERADORAS FERROVIÁRIAS QUE DEVEM SER REINVESTIDOS EM INFRAESTRUTURA LOGÍSTICA OU DE MOBILIDADE DE TITULARIDADE PÚBLICA (vinculam-se 50% à Fonte “180 – Infraestrutura logística ou de mobilidade ferroviária de titularidade pública” e 50% à Fonte “181 – Infraestrutura logística ou de mobilidade ferroviária de titularidade pública), VALORES NÃO TRIBUTÁRIOS e MULTAS CONTRATUAIS/REGULATÓRIAS FERROVIÁRIAS, nos termos do §1º do art. 66 da Lei nº 14.273/2021” e Portaria SOF/MPO n.º 37, de 09 de fevereiro de 2024	15.060.100
1181	VALORES DE OUTORGAS E INDENIZAÇÕES JUNTO À OPERADORAS FERROVIÁRIAS QUE DEVEM SER REINVESTIDOS EM INFRAESTRUTURA LOGÍSTICA OU DE MOBILIDADE DE TITULARIDADE PÚBLICA (vinculam-se 50% à Fonte “180 – Infraestrutura logística ou de mobilidade ferroviária de titularidade pública” e 50% à Fonte “181 – Infraestrutura logística ou de mobilidade ferroviária de titularidade pública, nos termos do §1º do art. 66 da Lei nº 14.273/2021” e Portaria SOF/MPO n.º 37, de 09 de fevereiro de 2024)	12.163.526
TOTAL ARRECADADO NO MÊS DE NOVEMBRO (RECEITA LÍQUIDA - ANTT):		103.849.104

Observação: Em setembro de 2025, a Fonte 1020 foi substituída pela Fonte 1144, em decorrência da Lei nº 15.153/2025, que alterou o artigo 320 da Lei nº 9.503/1997 – Código de Trânsito Brasileiro (CTB).

PERCENTUAL DE ARRECADAÇÃO DA RECEITA PREVISTA NA LOA

CATEGORIA	ORIGEM	NAT. REC.	MODAL	FONTE	RECEITA PREVISTA	RECEITA REALIZADA 2025	% DE REALIZAÇÃO					
					LOA 2025	Até Novembro/2025	Até Novembro/2025					
CORRENTE	IMPOSTOS, TAXAS E CONTRIBUIÇÕES	11210101	TAXA FISC. TRANS RODOV COLET NAC/INTER - DRU (1052)	1000 (Recursos Livres da União - DRU)	2.061.454	3.556.517	172,52%					
		11210103	PGF/ANTT-TAXA DE FIS. TRANS. RODOV. - DRU (1052)		989.830	9.624.176	972,31%					
	RECEITA PATRIMONIAL	13310101	OUTORGA SERV ROD. (SUPAS) - DRU (1052)		786.000	664.916	84,59%					
		13310201	OUTORGAS FERROV / VERBAS ALT. FERROV. - DRU (1180/1181)		196.542.000	156.307.890	79,53%					
		13320201	DELEG.P/EXPL.INFRA TRANSP.FERROVIARIO - DRU (1180/1181)	2.934.660.000	0	0,00%						
	OUTRAS RECEITAS CORRENTES	19111401	EXCESSO DE PESO LÍQUIDO	1020/1144	55.732.665	77.858.451	139,70%					
		19111401	EVASÃO DE BALANÇA LÍQUIDO									
		19111401	EVASÃO DE PEDÁGIO LÍQUIDO									
		19111403	PGF/ANTT- INFRC.ADM(AJUIZ/ NÃO AJUIZ)									
	RECEITA DE SERVIÇOS	16110301	V. FISCALIZ. CONC. RODOVIÁRIAS	1050	448.147.552	682.212.970	152,23%					
		16110301	V. FISCALIZ. CONC. FERROVIÁRIAS									
		16110101	SERV. ADMINISTRATIVOS									
		19110901	MULTAS CONTRAT/REGULATÓRIAS (Exceto SUFER)									
		19111501	MULTAS CONTRAT/REGULATÓRIAS (SUFER - Fonte 1180)									
		19220631	RECUP.DESP.PRIMARIAS EX.ANTER									
	OUTRAS RECEITAS CORRENTES	19110903	PGF/ANTT- MULTAS CONTRAT/REG.	1052	157.596.010	261.262.301	165,78%					
		19229901	OUTRAS RESTITUICOES-PRINCIPAL									
		IMPOSTOS, TAXAS E CONTRIBUIÇÕES	11210101					TAXA FISC. TRANS RODOV COLET NAC/INTER - LÍQUIDA	1052	229.299.000	192.536.738	81,75%
			11210103					PGF/ANTT-TAXA DE FIS. TRANS. RODOV.				
	OUTRAS RECEITAS CORRENTES	19110101	MULTAS TRANSP RODOV. TERRESTRE	1180	229.299.000	182.359.336						
		19110103	PGF/ANTT-INFRC.ADMIN.(AJUIZ/ NÃO AJUIZ)									
		19220631	STN-RECUP.DESP.PRIMARIAS EXERC.ANTER.FT.VINC.									
		19110801	STN-MULTAS SENTENCAS JUDICIAIS FTE 74									
	RECEITA PATRIMONIAL	13310101	OUTORGA SERV ROD. (SUPAS)	1181	3.423.770.000	0	0,00					
		13310101	OUTORGAS RODOVIÁRIAS (SUROD)									
	RECEITA PATRIMONIAL	13310103	PGF/RDA/ANTT-OUTORGAS SERV. RODOV. FERROVIÁRIAS E VERBAS ALTERNAT. FERROVIAS.	1180	229.299.000	192.536.738						
		13310201	OUTORGAS FERROVIÁRIAS E MULTAS CONTRATUAIS/REGULATÓRIAS	1181	229.299.000	182.359.336						
RESERVA DE CONTINGÊNCIA		13320201	DELEG.P/EXPL.INFRA TRANSP.FERROVIARIO-PRINC.	1180	3.423.770.000	0	0,00					
				1181	3.423.770.000	0						
TOTAL - FONTES 1020, 1050, 1180 E 1181 (RECEITA LÍQUIDA - ANTT):					7.967.614.227	1.396.229.797	17,52%					
TOTAL - INCLUINDO A FONTE 1000 - DRU (Recursos Livres da União):					11.102.653.511	1.566.383.296	14,11%					

Obs.: A Emenda Constitucional nº 135, de 20 de dezembro de 2024 alterou o Art. 2º, do Ato das Disposições Constitucionais Transitórias (ADCT) que passou a vigorar com as seguintes alterações:

Art. 76. São desvinculados de órgão, fundo ou despesa, até 31 de dezembro de 2032, 30% (trinta por cento) da arrecadação da União relativa às contribuições sociais, sem prejuízo do pagamento das despesas do Regime Geral de Previdência Social, às contribuições de intervenção no domínio econômico, às taxas e às receitas patrimoniais, já instituídas ou que vierem a ser criadas até a referida data.

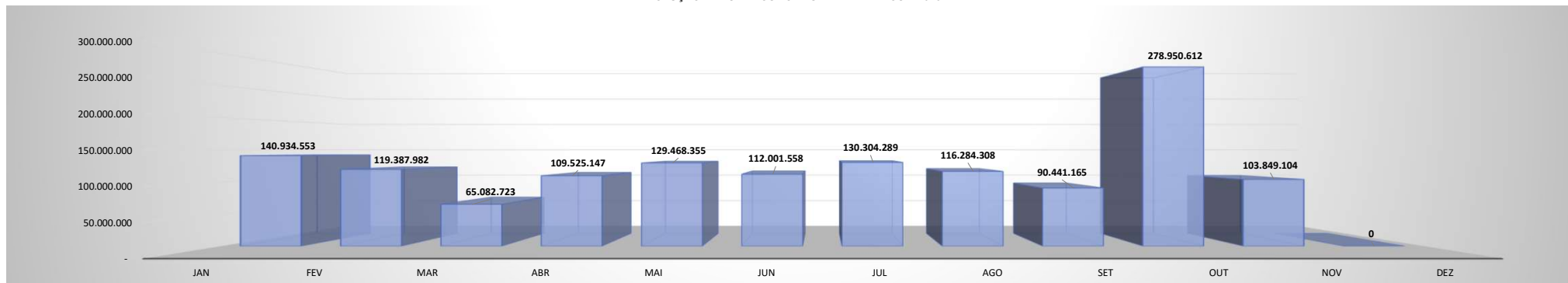
A parcela de 30% (trinta por cento) desvinculada das naturezas de receitas 11210101, 11210103, 13310101, 13310103 e 13310201, demonstrada na Fonte de Recursos 1000 (Recursos Livres da União), na coluna "Receita Realizada 2025", não integra a arrecadação líquida da ANTT, em razão do mecanismo da Desvinculação de Receitas da União (DRU).

ARRECADAÇÃO TOTAL 2025 (RECEITA LÍQUIDA - ANTT)

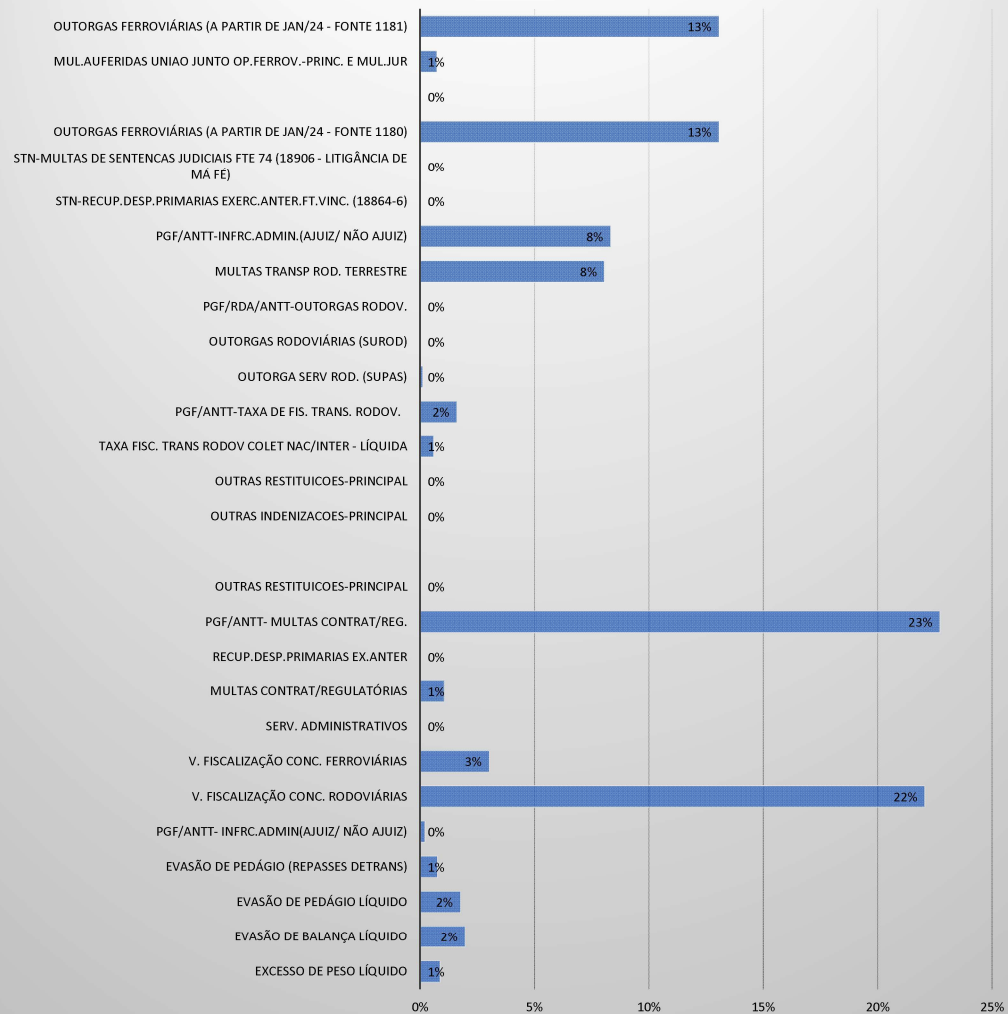
FONTE	NAT. REC.	MODAL	JAN	FEV	MAR	ABR	MAI	JUN	JUL	AGO	SET	OUT	NOV	DEZ	TOTAL
1020/ 1144	19111401/402	EXCESSO DE PESO LÍQUIDO	2.688.731	1.840.679	941.286	1.087.277	1.390.660	1.142.078	807.985	552.736	631.171	723.892	320.957		12.127.452
	19111401/402	EVASÃO DE BALANÇA LÍQUIDO	3.232.374	1.684.586	1.460.131	1.453.037	2.150.451	2.584.964	3.359.677	3.562.359	3.206.768	1.912.297	2.870.920		27.477.564
	19111401/402	EVASÃO DE PEDÁGIO LÍQUIDO	1.934.808	1.672.848	2.102.111	2.234.097	2.460.924	2.398.622	2.593.921	2.104.067	3.178.973	2.150.343	1.821.755		24.652.469
	19111401/402	EVASÃO DE PEDÁGIO (Repasse Detrans)	55.176	526.917	291.467	404.914	486.869	900.823	1.764.453	1.279.165	1.292.170	1.992.974	1.615.312		10.610.240
	19111403	PGF/ANTT- INFRC.ADM(AJUIZ/ NÃO AJUIZ)	242.428	246.778	253.377	223.908	272.478	317.851	185.210	166.496	196.250	231.712	654.238		2.990.725
1050	16110301	V. FISCALIZ. CONC. RODOVIÁRIAS	24.847.588	25.035.710	27.048.539	24.252.973	26.595.026	28.946.652	29.262.547	30.306.995	30.668.036	30.180.037	30.791.920		307.936.023
	16110301	V. FISCALIZ. CONC. FERROVIÁRIAS	11.040.193	-	-	-	-	12.231.216	-	18.991.020	-	-	-		42.262.428
	16110101	SERV. ADMINISTRATIVOS	5.588	8.407	1.482	133.301	205.294	191.805	6.660	383	131.563	72.955	7.267		104.650
	19110901	MULTAS CONTRAT/REGULATÓRIAS	2.356	265.235	7.492.566	184.049	194.391	252.441	150.892	147.391	5.649.374	267.249	162.859		14.768.803
	19220631	RECUP.DESP.PRIMARIAS EX.ANTER	31.803	-	-	-	-	-	-	-	-	-	-		31.803
	19110903	PGF/ANTT- MULTAS CONTRAT/REG.	9.128.554	6.854.400	6.455.514	3.104.278	55.143.867	33.235.684	6.730.237	5.334.855	16.039.513	154.391.947	20.688.124		317.106.973
	19229901	OUTRAS RESTITUICOES-PRINCIPAL	-	-	-	-	-	-	-	-	-	-	-		-
	19210101	INDENIZ.P/DANOS CAUSADOS AO PATR	-	-	131.754	131.754	-	-	-	-	-	-	-		-
	19219901	OUTRAS INDENIZACOES-PRINCIPAL	-	-	1.613	-	2.833	164	30	2.833	-	-	484		2.291
	16110201	INSCR.EM CONCURSOS E PROC.SELET	-	-	-	-	-	-	-	-	-	-	-		-
1052	11210101	TAXA FISC. TRANS RODOV COLET NAC/	2.053.525	1.030.401	465.532	613.133	698.667	420.678	295.000	322.463	225.157	658.240	1.498.610		8.281.405
	11210103	PGF/ANTT-TAXA DE FIS. TRANS. RODOV	1.709.293	1.756.572	1.846.902	1.904.567	2.098.419	1.991.413	2.048.113	2.094.483	1.973.193	2.339.796	2.693.665		22.456.417
	13310101	OUTORGA SERV ROD. (SUPAS)	136.345	137.233	138.104	138.948	139.880	140.882	141.849	142.975	143.995	145.068	146.193		1.551.471
	13310101	OUTORGAS RODOVIÁRIAS (SUROD)	-	-	-	-	-	-	-	-	-	-	-		-
	13310103	PGF/RDA/ANTT-OUTORGAS SERV. RODOV	-	-	-	-	-	-	-	-	-	-	-		-
	19110101	MULTAS TRANSP RODOV. TERRESTRE	12.738.026	7.660.753	8.344.102	8.209.737	7.208.546	9.697.950	14.614.379	8.868.263	10.600.105	16.862.615	7.699.134		112.503.609
	19110103	PGF/ANTT-INFRC.ADMIN.(AJUIZ/ NÃO AJUIZ)	10.496.589	48.596.052	5.561.424	5.308.779	5.067.080	4.927.624	6.506.712	11.251.711	7.531.535	5.363.142	5.654.038		116.264.686
	19220631	STN-RECUP.DESP.PRIMARIAS EXERC.ANTER	-	-	-	-	-	-	-	-	-	-	-		-
1180	19110801	STN-MULTAS SENTENCAS JUDICIAIS FT	-	-	-	-	199.801	-	133	-	4.779	-	-		204.713
	13310201	OUTORGAS FERROVIÁRIAS	29.985.339	10.126.166	4.653.055	29.985.223	10.126.166	6.282.020	30.734.813	12.000.508	6.274.042	30.026.450	12.163.526		182.357.309
	13310201	VERBAS ALT. FERROVIÁRIAS	-	-	2.028	-	-	-	-	-	-	-	-		2.028
	19111501/502	MUL.AUFERIDAS UNIAO JUNTO OP.FERROV	620.498	1.819.079	6.763.346	433.457	4.900.835	440.282	380.186	7.160.764	3.316.375	1.605.446	2.896.574		10.177.402
1181	13310201	OUTORGAS FERROVIÁRIAS	29.985.339	10.126.166	4.653.055	29.985.223	10.126.166	6.282.020	30.734.813	12.000.507	6.274.042	30.026.450	12.163.526		182.357.309
	13310201	VERBAS ALT. FERROVIÁRIAS	-	-	2.028	-	-	-	-	-	-	-	-		2.028
TOTAL ARRECADADO			140.934.553	119.387.982	65.082.723	109.525.147	129.468.355	112.001.558	130.304.289	116.284.308	90.441.165	278.950.612	103.849.104	-	1.396.229.797

Obs.: Os valores informados nas naturezas de receita 11210101, 11210103, 13310101 e 13310201 se referem à arrecadação líquida da ANTT. A parcela de 30% (trinta por cento) desvinculada dessas naturezas de receitas não compõe a arrecadação líquida da Agência, em razão do mecanismo da Desvinculação de Receitas da União (DRU).

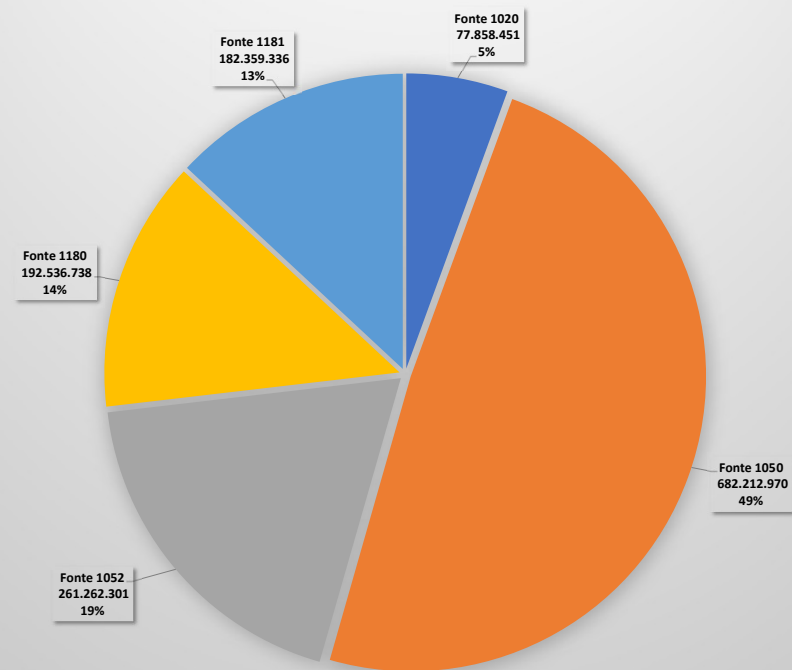
EVOLUÇÃO MENSAL DOS TOTAIS ARRECADADOS - 2025



TOTAL ARRECADADO - ANTT - 2025
Composição dos valores arrecadados por **TIPO DE RECEITA**



TOTAL ARRECADADO - ANTT - 2025
Composição dos valores arrecadados por **FONTE DE RECURSOS**



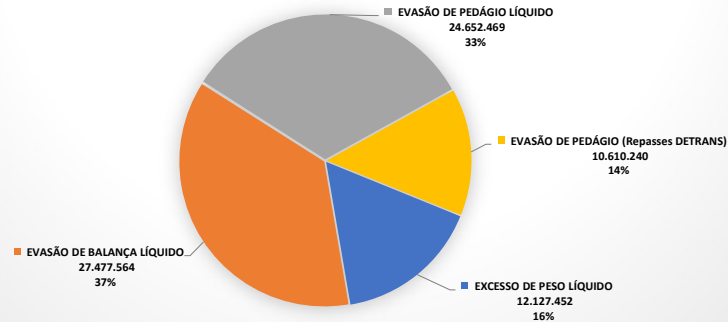
MULTAS PREVISTAS NO CÓDIGO DE TRÂNSITO BRASILEIRO - CTB - ARRECAÇÃO MENSAL 2025 - FONTE 1020 / 1144

Multas Previstas no CTB - Principal (Natureza de Receita: 19111401)
Multas previstas no CTB - Mul.Jur. (Natureza de Receita: 19111402)
Multas Previstas no CTB - Dívida Ativa (Natureza de Receita: 19111403)

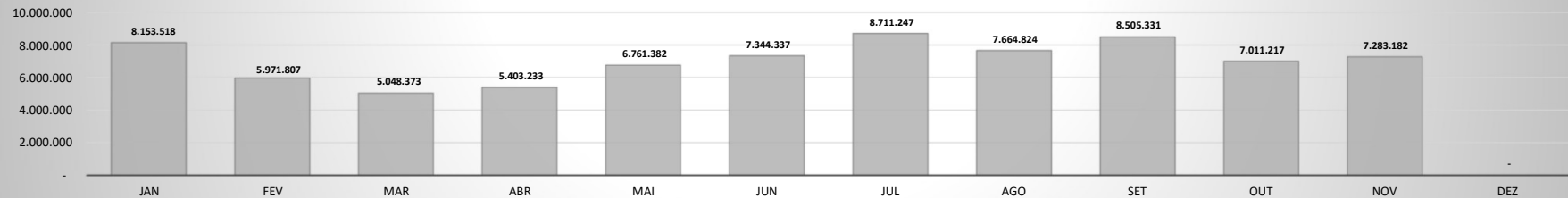
N.R.	MODAL	JAN	FEV	MAR	ABR	MAI	JUN	JUL	AGO	SET	OUT	NOV	DEZ	TOTAL
19111401/ 19111402	EXCESSO DE PESO LÍQUIDO	2.688.731	1.840.679	941.286	1.087.277	1.390.660	1.142.078	807.985	552.736,09	631.171	723.892	320.957		12.127.452
	EVASÃO DE BALANÇA LÍQUIDO	3.232.374	1.684.586	1.460.131	1.453.037	2.150.451	2.584.964	3.359.677	3.562.359,09	3.206.768	1.912.297	2.870.920		27.477.564
	EVASÃO DE PEDÁGIO LÍQUIDO	1.934.808	1.672.848	2.102.111	2.234.097	2.460.924	2.398.622	2.593.921	2.104.067,21	3.178.973	2.150.343	1.821.755		24.652.469
	EVASÃO DE PEDÁGIO (Repasses DETRANS)	55.176	526.917	291.467	404.914	486.869	900.823	1.764.453	1.279.164,99	1.292.170	1.992.974	1.615.312		10.610.240
TOTAL - GEAUT		7.911.089	5.725.030	4.794.996	5.179.325	6.488.904	7.026.487	8.526.036	7.498.327,38	8.309.081	6.779.506	6.628.944	-	74.867.725
19111403	PGF/ANTT - EXC. PESO (AJUIZ. / NÃO AJUIZ.)	213.938	232.388	239.294	207.406	254.805	305.837	171.572	149.912,77	175.073	208.586	379.477		2.538.287
	PGF/ANTT - EVASÃO BALANÇA (AJUIZ. / NÃO AJUIZ.)	28.491	14.390	14.083	16.502	17.673	12.014	13.639	16.583,59	21.177	23.125	274.762		452.438
	PGF/ANTT - EVASÃO PEDÁGIO (AJUIZ. / NÃO AJUIZ.)	-	-	-	-	-	-	-	-	-	-	-		-
	TOTAL - PF/ANTT	242.428	246.778	253.377	223.908	272.478	317.851	185.210	166.496,35	196.250	231.712	654.238	-	2.990.725
TOTAL - FONTE 1020:		8.153.518	5.971.807	5.048.373	5.403.233	6.761.382	7.344.337	8.711.247	7.664.824	8.505.331	7.011.217	7.283.182	-	77.858.451

Observação: Em setembro de 2025, a Fonte 1020 foi substituída pela Fonte 1144, em decorrência da Lei nº 15.153/2025, que alterou o artigo 320 da Lei nº 9.503/1997 – Código de Trânsito Brasileiro (CTB).

EVOLUÇÃO DA ARRECAÇÃO - 2025 - POR TIPO DE MULTA - CTB - GEAUT/SUDEG
(Naturezas de Receita: 19111401 e 19111402)



EVOLUÇÃO MENSAL DA ARRECAÇÃO TOTAL 2025 - FONTE 1020 - MULTAS DE TRÂNSITO - CTB - GEAUT/SUDEG e PGF/ANTT (DÍVIDA ATIVA)
(Naturezas de Receita: 19111401, 19111402 e 19111403)

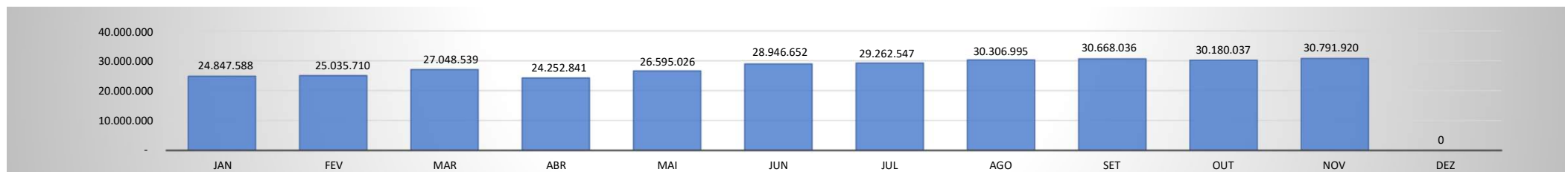


VERBAS DE FISCALIZAÇÃO - CONCESSÕES RODOVIÁRIAS - ARRECADAÇÃO MENSAL 2025 - FONTE 1050

Serviços de Registro, Certificação e Fiscalização - Principal (Natureza de Receita: 16110301)

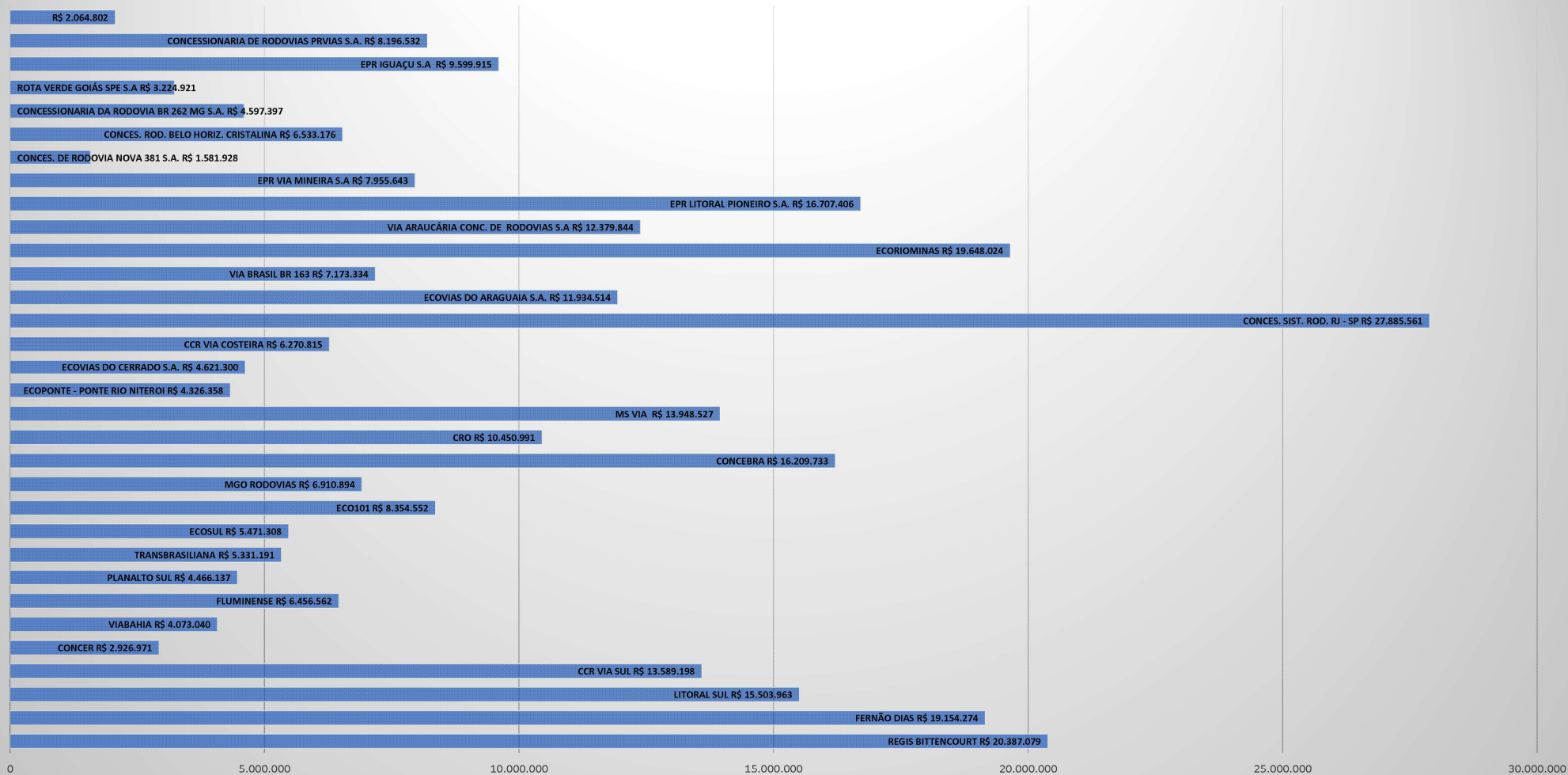
CONCESSIONÁRIA	JAN	FEV	MAR	ABR	MAI	JUN	JUL	AGO	SET	OUT	NOV	DEZ	TOTAL
REGIS BITTENCOURT	1.782.388	1.860.469	3.720.938	0	1.860.469	1.860.469	1.860.469	1.860.469	1.860.469	1.860.469	1.860.469		20.387.079
FERNÃO DIAS	1.698.484	1.745.579	1.745.579	1.745.579	1.745.579	1.745.579	1.745.579	1.745.579	1.745.579	1.745.579	1.745.579		19.154.274
LITORAL SUL	1.364.015	1.364.015	1.366.236	1.426.212	1.426.212	1.426.212	1.426.212	1.426.212	1.426.212	1.426.212	1.426.212		15.503.963
CCR VIA SUL	1.190.927	1.190.927	1.219.692	1.248.457	1.248.457	1.248.457	1.248.457	1.248.457	1.248.457	1.248.457	1.248.457		13.589.198
CONCER	731.743	731.743	731.743	731.743	-	-	-	-	-	-	-		2.926.971
VIABAHIA	753.723	745.644	745.644	745.644	745.644	336.742	-	-	-	-	-		4.073.040
FLUMINENSE	565.922	565.922	590.895	591.728	591.728	591.728	591.728	591.728	591.728	591.728	591.728		6.456.562
PLANALTO SUL	396.030	407.011	407.011	407.011	407.011	407.011	407.011	407.011	407.011	407.011	407.011		4.466.137
TRANSBRASILIANA	386.239	396.338	396.338	396.338	396.338	396.338	396.338	1.377.914	396.338	396.338	396.338		5.331.191
ECOSUL	507.558	527.851	459.343	473.987	504.723	459.099	434.886	497.758	528.556	544.791	532.757		5.471.308
ECO101	738.509	738.509	738.509	738.509	738.509	767.215	778.959	778.959	778.959	778.959	778.959		8.354.552
MGO RODOVIAS	602.189	624.907	631.533	631.533	631.533	631.533	631.533	631.533	631.533	631.533	631.533		6.910.894
CONCEBRA	1.427.054	1.427.054	1.427.054	1.483.725	1.492.121	1.492.121	1.492.121	1.492.121	1.492.121	1.492.121	1.492.121		16.209.733
CRO	921.165	921.165	921.165	945.336	963.166	963.166	963.166	963.166	963.166	963.166	963.166		10.450.991
MS VIA	1.165.570	1.165.570	1.165.570	1.165.570	1.204.873	1.224.524	1.224.524	1.224.524	1.469.268	1.469.268	1.469.268		13.948.527
ECOPONTE - PONTE RIO NITEROI	383.661	383.661	383.661	383.661	383.661	383.661	404.878	404.878	404.878	404.878	404.878		4.326.358
ECOVIAS DO CERRADO S.A.	404.832	411.766	422.745	422.745	422.745	422.745	422.745	422.745	422.745	422.745	422.745		4.621.300
CCR VIA COSTEIRA	562.218	562.218	562.218	562.218	562.218	562.218	562.218	562.218	587.051	593.012	593.012		6.270.815
CONCES. SIST. ROD. RJ - SP	2.453.681	2.453.681	2.453.681	2.565.565	2.565.565	2.565.565	2.565.565	2.565.565	2.565.565	2.565.565	2.565.565		27.885.561
ECOVIAS DO ARAGUAIA S.A.	1.083.652	1.083.652	1.083.652	1.083.652	1.083.652	1.083.652	1.083.652	1.083.652	1.083.652	1.083.652	1.097.999		11.934.514
VIA BRASIL BR 163	633.500	633.500	633.500	633.500	633.500	664.841	668.199	668.199	1.336.397	-	668.199		7.173.334
ECORIOMINAS	1.774.762	1.774.762	1.774.762	1.774.762	1.774.762	1.774.762	1.774.762	1.774.762	1.774.762	1.807.668	1.867.496		19.648.024
VIA ARAUCÁRIA CONC. DE RODOVIAS	1.109.302	1.109.302	1.109.302	1.109.302	1.109.302	1.109.302	1.109.302	1.109.302	1.109.302	1.203.441	1.192.683		12.379.844
EPR LITORAL PIONEIRO S.A.	1.497.076	1.497.076	1.497.076	1.516.894	1.477.257	1.497.076	1.497.076	1.497.076	1.497.076	1.624.123	1.609.603		16.707.406
EPR VIA MINEIRA S.A	713.389	713.389	713.389	713.389	713.389	713.389	713.389	713.389	776.296	782.709	689.530		7.955.643
CONCES. DE RODOVIA NOVA 381 S.A.	-	-	147.305	179.328	179.328	179.328	179.328	179.328	179.328	179.328	179.328		1.581.928
CONCES. ROD. BELO HORIZ. CRISTALINA	-	-	-	576.457	850.960	850.960	850.960	850.960	850.960	850.960	850.960		6.533.176
CONCESSIONARIA DA RODOVIA BR 262	-	-	-	-	846.889	625.085	625.085	625.085	625.085	625.085	625.085		4.597.397
ROTA VERDE GOIÁS SPE S.A	-	-	-	-	35.439	531.580	531.580	531.580	531.580	531.580	531.580		3.224.921
EPR IGUAÇU S.A	-	-	-	-	-	1.333.322	1.653.319	1.653.319	1.653.319	1.653.319	1.653.319		9.599.915
CONCESSIONARIA DE RODOVIAS PRVIAS	-	-	-	-	-	1.098.976	1.419.511	1.419.511	1.419.511	1.419.511	1.419.511		8.196.532
CONCESSIONARIA DE RODOVIA NOVA	-	-	-	-	-	0	0	0	311.135	876.834	876.834		2.064.802
TOTAL - CONCESSÕES RODOVIÁRIAS	24.847.588	25.035.710	27.048.539	24.252.841	26.595.026	28.946.652	29.262.547	30.306.995	30.668.036	30.180.037	30.791.920	-	307.935.891

ARRECADAÇÃO MENSAL - VERBAS DE FISCALIZAÇÃO - CONCESSÕES RODOVIÁRIAS



O resultado de arrecadação da Fonte 1050 tende a ser linear, visto que as verbas anuais de concessão são divididas em parcelas mensais, iguais e sucessivas. No entanto, além dos índices de ajustes anuais, a oscilação de valor também poderá ocorrer se houver inclusão de novas concessões e mudança do cronograma previsto da empresa concessionária dividido em "Trabalhos Iniciais" e "Trabalhos ao Longo da Concessão".

ARRECAÇÃO POR CONCESSIONÁRIA - VERBAS DE FISCALIZAÇÃO - CONCESSÕES RODOVIÁRIAS
(Até Novembro/2025)

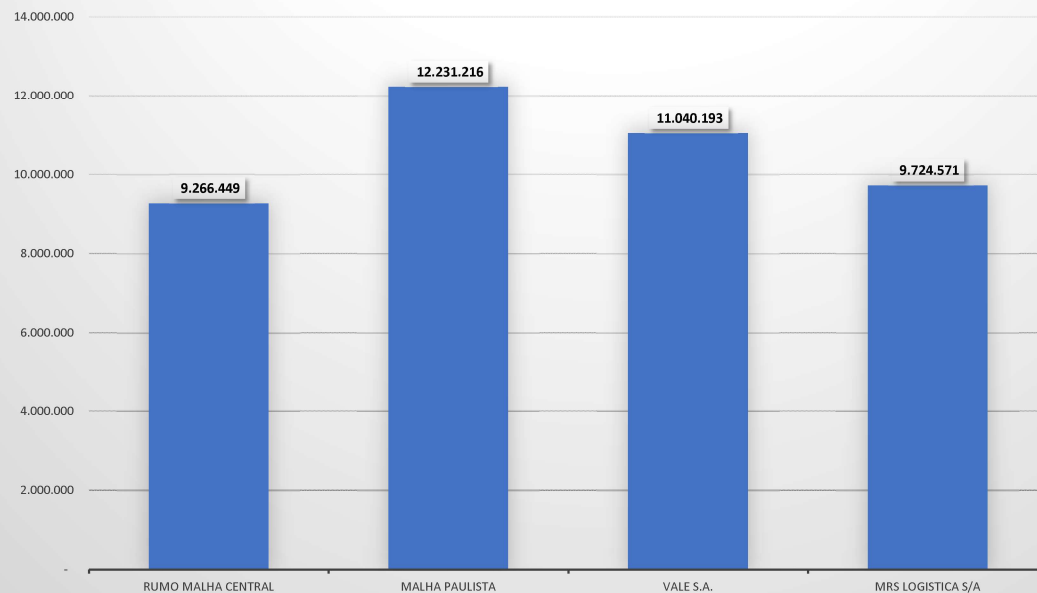


ARRECAÇÃO ANUAL 2025 - VERBAS DE FISCALIZAÇÃO - CONCESSÕES FERROVIÁRIAS - FONTE 1050

Serviços de Registro, Certificação e Fiscalização - Principal (Natureza de Receita: 16110301)

CONCESSIONÁRIA	JAN	FEV	MAR	ABR	MAI	JUN	JUL	AGO	SET	OUT	NOV	DEZ	TOTAL
RUMO MALHA CENTRAL	-	-	-	-	-	-	-	9.266.449	-	-	-	-	9.266.449
MALHA PAULISTA	-	-	-	-	-	12.231.216	-	-	-	-	-	-	12.231.216
VALE S.A.	11.040.193	-	-	-	-	-	-	-	-	-	-	-	11.040.193
MRS LOGISTICA S/A	-	-	-	-	-	-	-	9.724.571	-	-	-	-	9.724.571
TOTAL - CONCESSÕES FERROVIÁRIAS	11.040.193	-	-	-	-	12.231.216	-	18.991.020	-	-	-	-	42.262.428

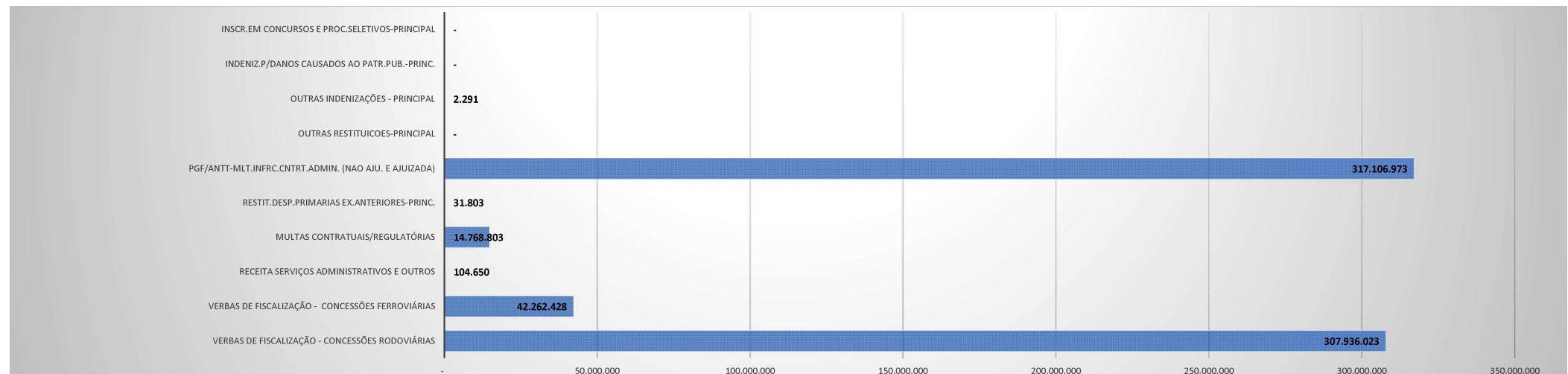
COMPOSIÇÃO DOS VALORES ARRECADADOS POR CONCESSIONÁRIA - VERBA DE FISCALIZAÇÃO FERROVIÁRIA



ARRECADAÇÃO 2025 - TOTAL DA FONTE 1050

MODAL	JAN	FEV	MAR	ABR	MAI	JUN	JUL	AGO	SET	OUT	NOV	DEZ	TOTAL
VERBAS DE FISCALIZAÇÃO - CONCESSÕES RODOVIÁRIAS	24.847.588	25.035.710	27.048.539	24.252.973	26.595.026	28.946.652	29.262.547	30.306.995	30.668.036	30.180.037	30.791.920		307.936.023
VERBAS DE FISCALIZAÇÃO - CONCESSÕES FERROVIÁRIAS	11.040.193	-	-	-	-	12.231.216	-	18.991.020	-	-	-		42.262.428
RECEITA SERVIÇOS ADMINISTRATIVOS E OUTROS	5.588	8.407	1.482	133.301	205.294	- 191.805	- 6.660	383	- 131.563	72.955	7.267		104.650
MULTAS CONTRATUAIS/REGULATÓRIAS	2.356	265.235	7.492.566	184.049	194.391	252.441	150.892	147.391	5.649.374	267.249	162.859		14.768.803
RESTIT.DESP.PRIMARIAS EX.ANTERIORES-PRINC.	31.803	-	-	-	-	-	-	-	-	-	-		31.803
PGF/ANTT-MLT.INFRC.CNTRT.ADMIN. (NAO AJU. E AJUIZADA)	9.128.554	6.854.400	6.455.514	3.104.278	55.143.867	33.235.684	6.730.237	5.334.855	16.039.513	154.391.947	20.688.124		317.106.973
OUTRAS RESTITUICOES-PRINCIPAL	-	-	-	-	-	-	-	-	-	-	-		-
OUTRAS INDENIZAÇÕES - PRINCIPAL	-	-	1.613	-	2.833	164	30	- 2.833	-	-	484		2.291
INDENIZ.P/DANOS CAUSADOS AO PATR.PUB.-PRINC.	-	-	131.754	- 131.754	-	-	-	-	-	-	-		-
INSCR.EM CONCURSOS E PROC.SELETIVOS-PRINCIPAL	-	-	-	-	-	-	-	-	-	-	-		-
TOTAL ARRECAÇÃO - FONTE 1050	45.056.081	32.163.751	41.131.467	27.542.847	82.141.412	74.474.352	36.137.046	54.777.811	52.225.360	184.912.188	51.650.654	-	682.212.970

ARRECADAÇÃO TOTAL - FONTE 1050 (Composição dos Valores Arrecadados)



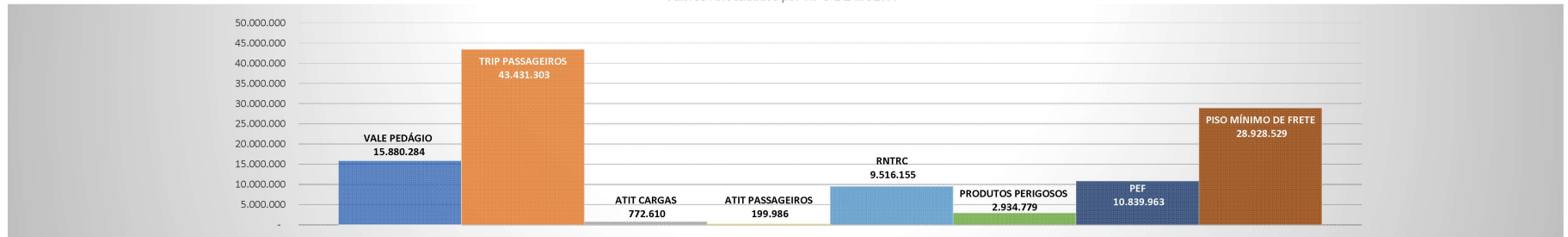
MULTAS DE TRANSPORTES RODOVIÁRIO DE CARGAS/ PASSAGEIROS - ARRECAÇÃO 2025 - FONTE 1052

Multas Previstas em Legislação Específica - Principal (Natureza de Receita: 19110101)

MODAL	JAN	FEV	MAR	ABR	MAI	JUN	JUL	AGO	SET	OUT	NOV	DEZ	TOTAL
VALE PEDÁGIO	352.772	254.234	189.509	170.877	380.346	2.541.472	5.462.914	2.710.328	1.856.004	1.329.095	632.733		15.880.284
TRIP PASSAGEIROS	7.042.354	3.948.858	5.449.973	4.804.167	3.696.347	3.409.859	4.145.812	3.338.562	2.283.758	3.319.060	1.992.555		43.431.303
ATIT CARGAS	45.093	171.286	104.913	52.634	102.829	40.087	29.667	34.488	112.906	57.564	21.143		772.610
ATIT PASSAGEIROS	34.840	8.268	11.505	11.962	32.973	23.717	6.615	15.565	14.959	29.953	9.627		199.986
RNTRC	939.084	807.558	798.980	946.977	878.847	1.353.669	1.228.377	799.578	633.222	717.028	412.836		9.516.155
PRODUTOS PERIGOSOS	476.442	338.402	292.122	379.634	255.047	306.317	270.712	179.229	141.156	182.926	112.792		2.934.779
PEF	1.911.883	1.101.734	745.355	946.786	923.653	905.607	972.761	592.635	617.120	1.489.517	632.911		10.839.963
PISO MÍNIMO DE FRETE	1.935.558	1.030.415	751.744	896.700	938.504	1.117.222	2.497.521	1.197.878	4.940.979	9.737.471	3.884.537		28.928.529
TOTAL- GEAUT/SUDEG	12.738.026	7.660.753	8.344.102	8.209.737	7.208.546	9.697.950	14.614.379	8.868.263	10.600.105	16.862.615	7.699.134	-	112.503.609

ARRECAÇÃO 2025 - MULTAS DE TRANSPORTES RODOVIÁRIO DE CARGAS E PASSAGEIROS - GEAUT/SUDEG

Valores Arrecadados por TIPO DE MULTA




MULTAS DE TRANSPORTES RODOVIÁRIO DE CARGAS/ PASSAGEIROS - DÍVIDA ATIVA - PF/ANTT - ARRECAÇÃO 2025 - FONTE 1052

Multas Previstas em Legislação Específica - Dívida Ativa (Natureza de Receita: 19110103)

MODAL	JAN	FEV	MAR	ABR	MAI	JUN	JUL	AGO	SET	OUT	NOV	DEZ	TOTAL
PGF/ANTT-MLT INFR.C.ADMIN.(AJUIZ/ NÃO AJUIZ)	10.028.899	47.819.298	5.040.733	4.985.662	4.561.958	4.557.464	6.183.110	10.909.803	7.031.261	4.703.569	4.844.792		110.666.548
PGF/ANTT-MLT PROD.PERIG.(AJUIZ/ NÃO AJUIZ)	112.444	125.280	148.963	112.479	140.492	68.834	57.412	69.931	65.410	76.212	274.703		1.252.159
PGF/ANTT-MULTA PEF (AJUIZ/ NÃO AJUIZ)	127.752	137.891	107.042	85.665	131.253	109.954	71.842	79.877	92.793	286.022	310.899		1.540.990
PGF/RDA/ANTT-MLT PISO MIN. FRETE (AJUIZ/ NÃO AJUIZ)	227.494	513.583	264.686	124.973	233.377	191.373	194.348	192.100	342.071	297.339	223.645		2.804.989
TOTAL - PF/ANTT	10.496.589	48.596.052	5.561.424	5.308.779	5.067.080	4.927.624	6.506.712	11.251.711	7.531.535	5.363.142	5.654.038	-	116.264.686

ARRECAÇÃO 2025 - MULTAS DE TRANSPORTES RODOVIÁRIO DE CARGAS E PASSAGEIROS - DÍVIDA ATIVA - PF/ANTT

Valores Arrecadados por TIPO DE MULTA



TAXA DE FISCALIZAÇÃO PARA OS SERVIÇOS DE TRANSPORTE RODOVIÁRIO COLETIVO DE PASSAGEIROS - ARRECADAÇÃO 2025 - FONTE 1052

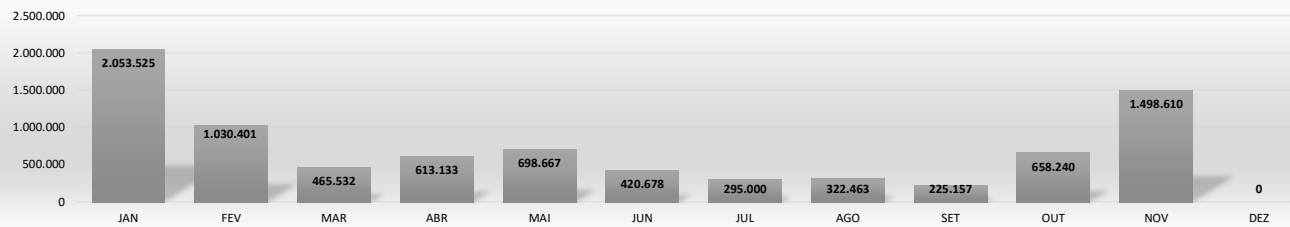
Taxas Inspeção, Controle e Fiscalização - PRINC. (Natureza de Receita: 11210101)

MODAL	JAN	FEV	MAR	ABR	MAI	JUN	JUL	AGO	SET	OUT	NOV	DEZ	TOTAL
TAXA FISC. TRANS RODOV COLET - BRUTO	2.928.098	1.472.002	665.046	875.904	998.095	600.968	421.428	460.661	321.653	940.343	2.140.871		11.825.069
TAXAS INSPECAO,CONTROLE E FISCALIZ.-MUL.J	12.852	-	-	-	-	-	-	-	-	-	-		12.852
DRU - DESVINC. 30%	887.426	441.600	199.514	262.771	299.429	180.290	126.428	138.198	96.496	282.103	642.261		3.556.517
TOTAL FONTE - TAXA FISC. - LÍQUIDO (SUPAS)	2.053.525	1.030.401	465.532	613.133	698.667	420.678	295.000	322.463	225.157	658.240	1.498.610	0	8.261.405

Obs: Nos termos do art. 76-A do Ato das Disposições Constitucionais Transitórias (ADCT), alterado pela Emenda Constitucional nº 135/2024, 30% (trinta por cento) da arrecadação obtida na natureza de receita 11210101, classificada como taxa, foi desvinculada desta Agência. A parcela desvinculada da referida receita não compõe a arrecadação líquida da ANTT, por força do mecanismo da Desvinculação de Receitas da União (DRU).

ARRECADAÇÃO LÍQUIDA ANTT 2025 - Taxa de Fiscalização para os Serviços de Transporte Rodoviário Coletivo de Passageiros - SUPAS

Valores Mensais Arrecadados



TAXA DE FISCALIZAÇÃO SERVIÇOS DE TRANSPORTE RODOVIÁRIO COLETIVO DE PASSAGEIROS - DÍVIDA ATIVA - PF/ANTT - ARRECADAÇÃO 2025 - FONTE 1052

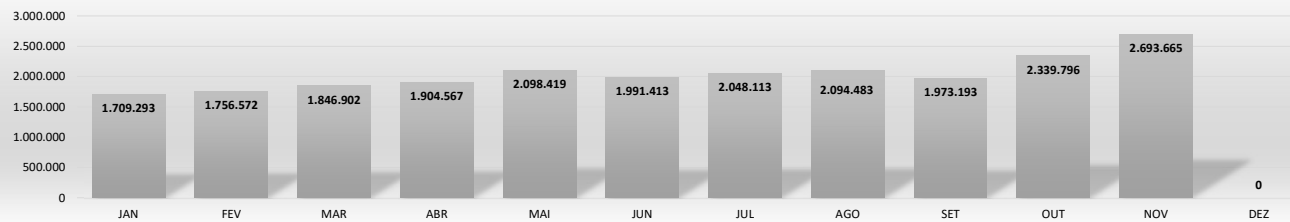
Taxas Inspeção, Controle e Fiscalização - PRINC. (Natureza de Receita: 11210103)

MODAL	JAN	FEV	MAR	ABR	MAI	JUN	JUL	AGO	SET	OUT	NOV	DEZ	TOTAL
PGF/ANTT - TAXA FISC. BRUTO (AJUIZ/NÃO AJUIZ)	2.888.362	2.941.879	3.115.011	3.221.532	3.506.103	3.369.777	3.475.652	3.530.517	3.327.722	3.889.240	4.528.747		37.794.540
HONORÁRIOS AGU	446.514	432.490	476.580	500.722	508.362	524.902	549.775	538.399	508.876	546.674	680.654		5.713.947
DRU - DESVINC. 30%	732.554	752.817	791.529	816.243	899.322	853.462	877.763	897.635	845.654	1.002.769	1.154.428		9.624.176
TOTAL FONTE - TAXA FISC SUPAS - Dívida Ativa	1.709.293	1.756.572	1.846.902	1.904.567	2.098.419	1.991.413	2.048.113	2.094.483	1.973.193	2.339.796	2.693.665	-	22.456.417

Obs: Nos termos do art. 76-A do Ato das Disposições Constitucionais Transitórias (ADCT), alterado pela Emenda Constitucional nº 135/2024, 30% (trinta por cento) da arrecadação obtida na natureza de receita 11210103, classificada como taxa, foi desvinculada desta Agência. A parcela desvinculada da referida receita não compõe a arrecadação líquida da ANTT, por força do mecanismo da Desvinculação de Receitas da União (DRU).

ARRECADAÇÃO LÍQUIDA ANTT 2025 - Taxa de Fiscalização para os Serviços de Transporte Rodoviário Coletivo de Passageiros - DÍVIDA ATIVA - PF/ANTT

Valores Mensais Arrecadados



OUTORGAS SERVIÇOS RODOVIÁRIOS (SUPAS) E OUTORGAS RODOVIÁRIAS (SUROD) - ARRECADAÇÃO 2025 - FONTE 1052

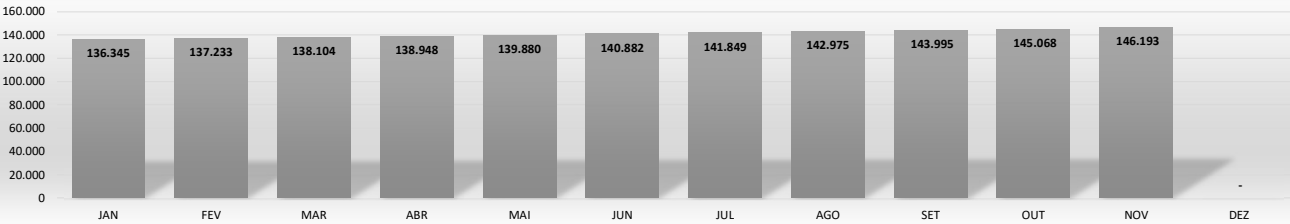
Taxas Inspeção, Controle e Fiscalização - PRINC. (Natureza de Receita: 13310101)

MODAL	JAN	FEV	MAR	ABR	MAI	JUN	JUL	AGO	SET	OUT	NOV	DEZ	TOTAL
OUTORGAS SERV. RODOV./ OUTORGAS RODOVIÁRIAS	194.778	196.047	197.291	198.497	199.828	201.260	202.642	204.250	205.707	207.239	208.847		2.216.387
DRU - DESVINC. 30%	58.434	58.814	59.187	59.549	59.948	60.378	60.793	61.275	61.712	62.172	62.654		664.916
TOTAL FONTE - TAXA FISC. - LÍQUIDO (SUPAS)	136.345	137.233	138.104	138.948	139.880	140.882	141.849	142.975	143.995	145.068	146.193	-	1.551.471

Obs: Nos termos do art. 76-A do Ato das Disposições Constitucionais Transitórias (ADCT), alterado pela Emenda Constitucional nº 135/2024, 30% (trinta por cento) da arrecadação obtida na natureza de receita 13310101, classificada como receita patrimonial, foi desvinculada desta Agência. A parcela desvinculada da referida receita não compõe a arrecadação líquida da ANTT, por força do mecanismo da Desvinculação de Receitas da União (DRU).

ARRECADAÇÃO 2025 - Outorgas Serviços Rodoviários e Outorgas Rodoviárias - SUPAS

Valores Mensais Arrecadados



OUTORGAS SERVIÇOS RODOVIÁRIOS (SUPAS) E OUTORGAS RODOVIÁRIAS (SUROD) - DÍVIDA ATIVA - PF/ANTT - ARRECADAÇÃO 2025 - FONTE 1052

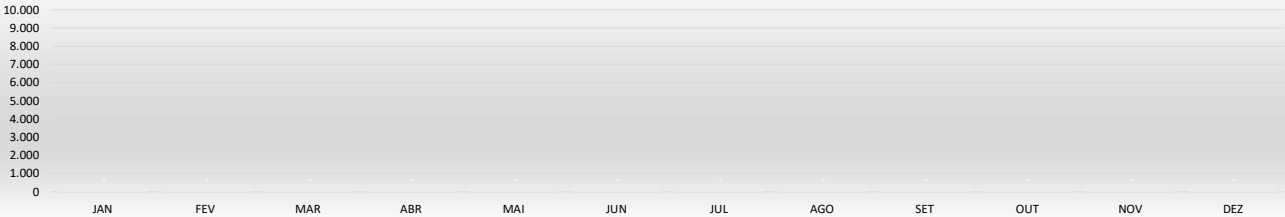
Taxas Inspeção, Controle e Fiscalização - PRINC. (Natureza de Receita: 13310103)

MODAL	JAN	FEV	MAR	ABR	MAI	JUN	JUL	AGO	SET	OUT	NOV	DEZ	TOTAL
PGF/ANTT - OUTORGAS SERV. RODOV. (AJUIZ/Nº)	-	-	-	-	-	-	-	-	-	-	-	-	-
HONORÁRIOS AGU	-	-	-	-	-	-	-	-	-	-	-	-	-
DRU - DESVINC. 30%	-	-	-	-	-	-	-	-	-	-	-	-	-
TOTAL FONTE - TAXA FISC SUPAS - Dívida Ativa	-	-	-	-	-	-	-	-	-	-	-	-	-

Obs: Nos termos do art. 76-A do Ato das Disposições Constitucionais Transitórias (ADCT), alterado pela Emenda Constitucional nº 135/2024, 30% (trinta por cento) da arrecadação obtida na natureza de receita 13310103, classificada como receita patrimonial, foi desvinculada desta Agência. A parcela desvinculada da referida receita não compõe a arrecadação líquida da ANTT, por força do mecanismo da Desvinculação de Receitas da União (DRU).

ARRECADAÇÃO 2025 - Outorgas Serviços Rodoviários e Outorgas Rodoviárias - SUPAS - DÍVIDA ATIVA - PF/ANTT

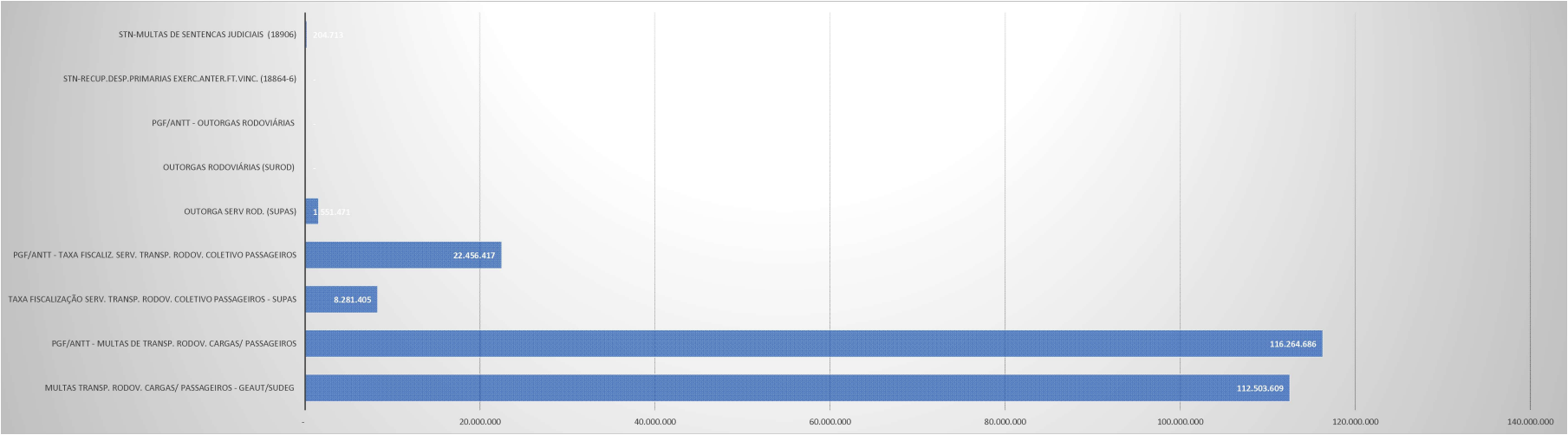
Valores Mensais Arrecadados



ARRECADAÇÃO 2025 - TOTAL DA FONTE 1052

MODAL	JAN	FEV	MAR	ABR	MAI	JUN	JUL	AGO	SET	OUT	NOV	DEZ	TOTAL
MULTAS TRANSP. RODOV. CARGAS/ PASSAGEIROS - GEAUT/SUDEG	12.738.026	7.660.753	8.344.102	8.209.737	7.208.546	9.697.950	14.614.379	8.868.263	10.600.105	16.862.615	7.699.134		112.503.609
PGF/ANTT - MULTAS DE TRANSP. RODOV. CARGAS/ PASSAGEIROS	10.496.589	48.596.052	5.561.424	5.308.779	5.067.080	4.927.624	6.506.712	11.251.711	7.531.535	5.363.142	5.654.038		116.264.686
TAXA FISCALIZAÇÃO SERV. TRANSP. RODOV. COLETIVO PASSAGEIROS - SUPAS	2.053.525	1.030.401	465.532	613.133	698.667	420.678	295.000	322.463	225.157	658.240	1.498.610		8.281.405
PGF/ANTT - TAXA FISCALIZ. SERV. TRANSP. RODOV. COLETIVO PASSAGEIROS	1.709.293	1.756.572	1.846.902	1.904.567	2.098.419	1.991.413	2.048.113	2.094.483	1.973.193	2.339.796	2.693.665		22.456.417
OUTORGA SERV ROD. (SUPAS)	136.345	137.233	138.104	138.948	139.880	140.882	141.849	142.975	143.995	145.068	146.193		1.551.471
OUTORGAS RODOVIÁRIAS (SUROD)	-	-	-	-	-	-	-	-	-	-	-		-
PGF/ANTT - OUTORGAS RODOVIÁRIAS	-	-	-	-	-	-	-	-	-	-	-		-
STN-RECUP.DESP.PRIMARIAS EXERC.ANTER.FT.VINC. (18864-6)	-	-	-	-	-	-	-	-	-	-	-		-
STN-MULTAS DE SENTENCAS JUDICIAIS (18906)	-	-	-	-	199.801	-	133	-	4.779	-	-		204.713
TOTAL- FONTE 1052	27.133.778	59.181.012	16.356.064	16.175.164	15.412.393	17.178.547	23.606.186	22.679.894	20.478.763	25.368.861	17.691.641	-	261.262.301

ARRECADAÇÃO TOTAL 2025 - FONTE 1052
(Composição dos Valores Arrecadados)



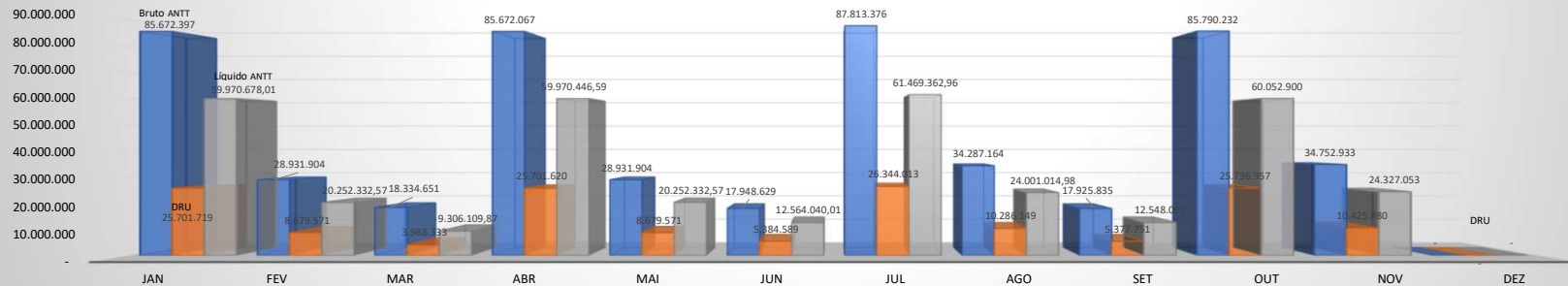
OUTORGAS FERROVIÁRIAS - ARRECAÇÃO 2025 - FONTES 1180 E 1181

Verbas de Outorgas Ferroviárias (Natureza de Receita: 13310201)

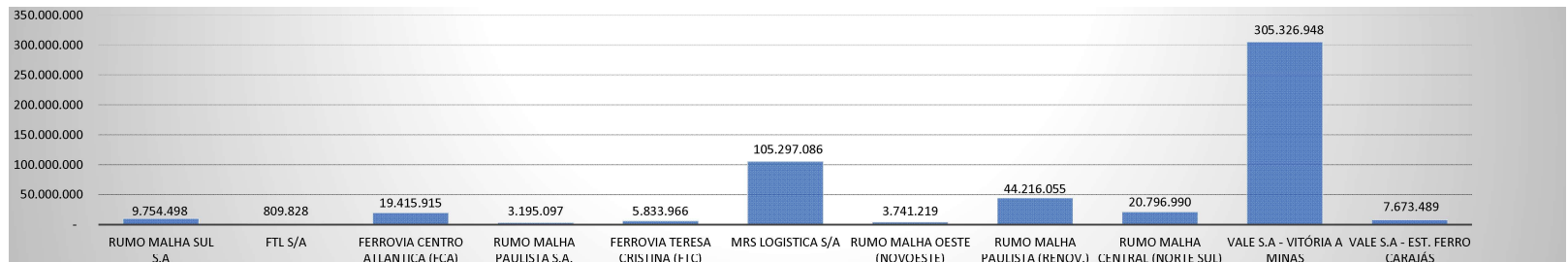
CONCESSIONÁRIA	JAN	FEV	MAR	ABR	MAI	JUN	JUL	AGO	SET	OUT	NOV	DEZ	TOTAL
RUMO MALHA SUL S.A	2.438.624	-	-	2.438.624	-	-	2.438.624	-	-	2.438.624	-	-	9.754.498
FTL S/A	-	199.518	-	-	199.518	-	-	205.208	-	-	205.586	-	809.828
FERROVIA CENTRO ATLANTICA (FCA)	4.038.165	-	1.014.742	4.038.165	-	997.861	4.177.196	-	975.068	4.174.719	-	-	19.415.915
RUMO MALHA PAULISTA S.A.	-	-	1.171.423	-	-	-	2.023.674	-	-	-	-	-	3.195.097
FERROVIA TERESA CRISTINA (FTC)	-	-	5.305.483	-	-	264.242	-	-	264.242	-	-	-	5.833.966
MRS LOGISTICA S/A	-	24.361.347	-	-	24.361.347	-	-	28.287.196	-	-	28.287.196	-	105.297.086
RUMO MALHA OESTE (NOVOESTE)	945.499	-	-	945.168	-	-	923.772	-	-	926.780	-	-	3.741.219
RUMO MALHA PAULISTA (RENOV.)	-	-	10.843.004	-	-	16.686.526	-	-	16.686.526	-	-	-	44.216.055
RUMO MALHA CENTRAL (NORTE SUL)	-	4.371.039	-	-	4.371.039	-	-	5.794.761	-	-	6.260.151	-	20.796.990
VALE S.A - VITÓRIA A MINAS	76.331.737	-	-	76.331.737	-	-	76.331.737	-	-	76.331.737	-	-	305.326.948
VALE S.A - EST. FERRO CARAJÁS	1.918.372	-	-	1.918.372	-	-	1.918.372	-	-	1.918.372	-	-	7.673.489
ARRECAÇÃO FERROVIÁRIAS	85.672.397	28.931.904	18.334.651	85.672.067	28.931.904	17.948.629	87.813.376	34.287.164	17.925.835	85.790.232	34.752.933	-	526.061.091
Retificações código recolhimento:	-	-	5.040.209	-	-	-	-	-	-	375	-	-	5.040.583
TOTAL - após retificações código recolhimento:	85.672.397	28.931.904	13.294.443	85.672.067	28.931.904	17.948.629	87.813.376	34.287.164	17.925.835	85.789.857	34.752.933	-	521.020.507
DRU-RECEITAS PATRIM (a partir de 20/12/24)	25.701.719	8.679.571	3.988.333	25.701.620	8.679.571	5.384.589	26.344.013	10.286.149	5.377.751	25.736.957	10.425.880	-	156.306.152
ARRECAÇÃO LÍQUIDA ANTT (Sem DRU)	59.970.678,01	20.252.332,57	9.306.109,87	59.970.446,59	20.252.332,57	12.564.040,01	61.469.362,96	24.001.014,98	12.548.085	60.052.900	24.327.053	-	364.714.355

Obs: Nos termos do art. 76-A do Ato das Disposições Constitucionais Transitórias (ADCT), alterado pela Emenda Constitucional nº 135/2024, 30% (trinta por cento) da arrecadação obtida na natureza de receita 13310201, classificada como receita patrimonial, foi desvinculada desta Agência. A parcela desvinculada da referida receita não compõe a arrecadação líquida da ANTT, por força do mecanismo da Desvinculação de Receitas da União (DRU).

EVOLUÇÃO MENSAL 2025 - TOTAL ARRECADADO - OUTORGAS FERROVIÁRIAS



TOTAL ARRECADADO POR CONCESSIONÁRIA - 2025



OBS. As Concessionárias de Ferrovias efetuam o pagamento das parcelas trimestrais, observando os seguintes períodos:

Vencimentos nos meses de JAN/ABR/JUL/OUT:

Rumo Malha Sul S.A.
Ferrovia Centro Atlântica S.A – FCA
Rumo Malha Oeste S.A.
VALE S.A.

Vencimentos nos meses de FEV/MAI/AGO/NOV:

FTL Ferrovia (Ficou no lugar da Transnordestina)
Rumo Malha Central (Ferrovia Norte Sul)
MRS Logística S.A. (a partir de agosto/22 - 4º Termo Aditivo)

Vencimentos nos meses de MAR/JUN/SET/DEZ:

Rumo Malha Paulista S.A. (FERROBAN - CONCESSÃO ANTIGA)
Rumo Malha Paulista S.A. (OUTORGA NOVA)
Ferrovia Tereza Cristina S.A. – FTC

VERBAS ALTERNATIVAS FERROVIÁRIAS - ARRECADAÇÃO 2025 - FONTES 1180 E 1181

(Natureza de Receita: 13310201)

MODAL	JAN	FEV	MAR	ABR	MAI	JUN	JUL	AGO	SET	OUT	NOV	DEZ	TOTAL
VERBAS ALTERNATIVAS FERROVIÁRIAS	-	-	5.793	-	-	-	-	-	-	-	-	-	5.793
DRU-RECEITAS PATRIM (a partir de 20/12/24)	-	-	1.738	-	-	-	-	-	-	-	-	-	1.738
ARRECADAÇÃO LÍQUIDA ANTT (Sem DRU)	-	-	4.055	-	-	-	-	-	-	-	-	-	4.055

Obs: Nos termos do art. 76-A do Ato das Disposições Constitucionais Transitórias (ADCT), alterado pela Emenda Constitucional nº 135/2024, 30% (trinta por cento) da arrecadação obtida na natureza de receita 13310201, classificada como receita patrimonial, foi desvinculada desta Agência. A parcela desvinculada da referida receita não compõe a arrecadação líquida da ANTT, por força do mecanismo da Desvinculação de Receitas da União (DRU).

ARRECADAÇÃO LÍQUIDA ANTT 2025 - FONTE 1180

MODAL	JAN	FEV	MAR	ABR	MAI	JUN	JUL	AGO	SET	OUT	NOV	DEZ	TOTAL
OUTORGAS FERROVIÁRIAS	29.985.339	10.126.166	4.653.055	29.985.223	10.126.166	6.282.020	30.734.813	12.000.508	6.274.042	30.026.450	12.163.526	-	182.357.309
VERBAS ALT. FERROV.	-	-	2.028	-	-	-	-	-	-	-	-	-	2.028
MULTAS CONTRATUAIS/REGUL. FERROVIAS	620.498	1.819.079	6.763.346	433.457	4.900.835	440.282	380.186	7.160.764	3.316.375	1.605.446	2.896.574	-	10.177.402
ARRECADAÇÃO FERROVIAS	30.605.837	11.945.246	2.108.263	30.418.680	15.027.002	6.722.302	31.114.998	19.161.272	2.957.668	31.631.896	15.060.100	-	192.536.738

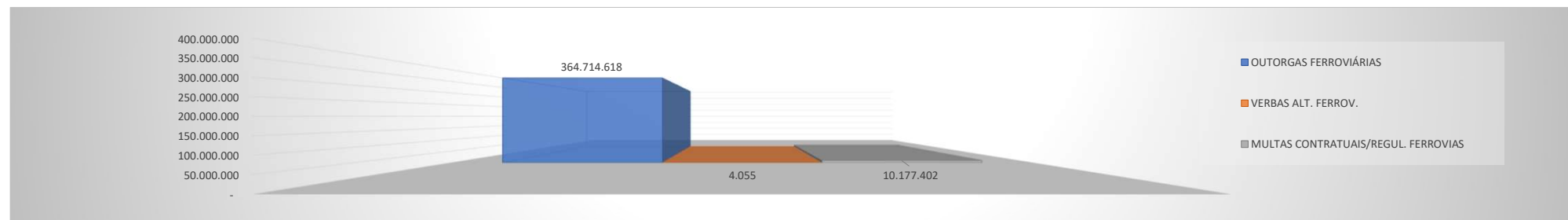
ARRECADAÇÃO LÍQUIDA ANTT 2025 - FONTE 1181

MODAL	JAN	FEV	MAR	ABR	MAI	JUN	JUL	AGO	SET	OUT	NOV	DEZ	TOTAL
OUTORGAS FERROVIÁRIAS	29.985.338,99	10.126.166,27	4.653.054,91	29.985.223,28	10.126.166,26	6.282.019,98	30.734.812,64	12.000.507,48	6.274.042	30.026.450	12.163.526	-	182.357.309
VERBAS ALT. FERROV.	-	-	2.028	-	-	-	-	-	-	-	-	-	2.028
ARRECADAÇÃO FERROVIAS	29.985.339	10.126.166	4.655.083	29.985.223	10.126.166	6.282.020	30.734.813	12.000.507	6.274.042	30.026.450	12.163.526	-	182.359.336

ARRECADAÇÃO LÍQUIDA ANTT 2025 - TOTAL DAS FONTES 1180 E 1181

MODAL	JAN	FEV	MAR	ABR	MAI	JUN	JUL	AGO	SET	OUT	NOV	DEZ	TOTAL
OUTORGAS FERROVIÁRIAS	59.970.678	20.252.333	9.306.110	59.970.447	20.252.333	12.564.040	61.469.625	24.001.015	12.548.085	60.052.900	24.327.053	-	364.714.618
VERBAS ALT. FERROV.	-	-	4.055	-	-	-	-	-	-	-	-	-	4.055
MULTAS CONTRATUAIS/REGUL. FERROVIAS	620.498	1.819.079	6.763.346	433.457	4.900.835	440.282	380.186	7.160.764	3.316.375	1.605.446	2.896.574	-	10.177.402
TOTAL FERROVIAS - FONTES 1180 E 1181	60.591.176	22.071.412	2.546.819	60.403.904	25.153.168	13.004.322	61.849.811	31.161.779	9.231.710	61.658.346	27.223.627	-	374.896.075

ARRECADAÇÃO TOTAL - FONTES DE RECURSOS 1180/1181 - OUTORGAS FERROVIÁRIAS, VERBAS ALTERNATIVAS FERROVIÁRIAS E MULTAS CONTRATUAIS/REGULATÓRIAS FERROVIÁRIAS (Até Novembro/2025)



CÓDIGOS DE RECOLHIMENTO - DÍVIDA ATIVA - AGU

COMPARATIVO DA RECEITA REALIZADA (VALORES LÍQUIDOS DESTINADOS À ANTT) - Período: 2016 a 2024											
FONTE	DESCRIÇÃO DA RECEITA	CÓDIGOS DE RECOLHIMENTO	2016	2017	2018	2019	2020	2021	2022	2023	2024
			Janeiro à Dezembro	Janeiro à Dezembro	Janeiro à Dezembro	Janeiro à Dezembro	Janeiro à Dezembro	Janeiro à Dezembro	Janeiro à Dezembro	Janeiro à Dezembro	Janeiro à Dezembro
1020	PGF/RDA/ANTT-MULTA EXCESSO PESO(AJUIZADA e NÃO AJUIZADA) - Destinado à ANTT	80153, 80154, 80250, 80251 e 80255	R\$ -	R\$ -	R\$ -	R\$ -	R\$ -	R\$ -	R\$ 4.297.402,96	R\$ 4.781.837,51	R\$ 6.507.811,87
1050	PGF/RDA-MULTA INFR.CONTRATO ADMINISTRATIVO (AJUIZADA e NÃO AJUIZADA)	80043 e 80124	R\$ 1.212.511,83	R\$ 1.418.265,09	R\$ 5.313,91	R\$ 64.100,00	R\$ 212.544,88	R\$ 1.343.519,43	R\$ 29.540.382,22	R\$ 2.690.084,88	R\$ 6.900.546,54
1052	PGF/RDA/ANTT- OUTORGAS + PGF/RDA/ANTT-MULTA INFRC.ADMIN. (AJUIZADA e NÃO AJUIZADA)	80044, 80045, 80125, 80126, 80166, 80167, 80181, 80182, 80199, 80200, 80248 e 80249	R\$ 2.130.731,66	R\$ 12.432.079,63	R\$ 21.862.645,76	R\$ 35.733.181,75	R\$ 30.815.074,80	R\$ 48.514.389,49	R\$ 71.966.695,06	R\$ 86.442.027,42	R\$ 85.576.780,45
TOTAL ARRECADADO RELATIVO AOS PERCENTUAIS DESTINADOS À ANTT:			R\$ 3.343.243,49	R\$ 13.850.344,72	R\$ 21.867.959,67	R\$ 35.797.281,75	R\$ 31.027.619,68	R\$ 49.857.908,92	R\$ 105.804.480,23	R\$ 93.913.949,81	R\$ 98.985.138,86

FONTE	DESCRIÇÃO DA RECEITA	CÓDIGOS DE RECOLHIMENTO	jan/25	fev/25	mar/25	abr/25	mai/25	jun/25	jul/25	ago/25	set/25	out/25	nov/25	dez/25
1000	PGF/RDA-MULTA INFR.CONTRATO ADMINISTRATIVO	88800	R\$ -	R\$ 12.632,28	R\$ 420,46	R\$ 424,45	R\$ 857,60	R\$ 433,02	R\$ -	R\$ 437,73	R\$ 443,22	R\$ 2.701,85	R\$ 458,91	R\$ -
1020	PGF/RDA/ANTT-MULTAS EXCESSO PESO, EVASÃO DE BALANÇA E EVASÃO PEDÁGIO(AJUIZADA / NÃO AJUIZ.) - Destinado à ANTT	80153, 80154, 80250, 80251 e 80255	R\$ 242.427,43	R\$ 246.776,99	R\$ 253.375,95	R\$ 223.906,68	R\$ 272.476,89	R\$ 317.849,86	R\$ 185.209,45	R\$ 166.495,55	R\$ 196.249,01	R\$ 231.710,42	R\$ 654.237,39	R\$ -
1050	PGF/RDA-MULTA INFR.CONTRATO ADMINISTRATIVO (AJUIZADA e NÃO AJUIZADA) - Destinado à ANTT	80043 e 80124	R\$ 9.128.553,70	R\$ 6.854.399,69	R\$ 6.455.513,65	R\$ 3.104.277,98	R\$ 55.143.867,26	R\$ 33.235.684,42	R\$ 6.730.236,53	R\$ 5.334.854,78	R\$ 16.039.512,93	R\$ 154.391.947,45	R\$ 20.688.124,09	R\$ -
1052	PGF/RDA/ANTT- OUTORGAS e PGF/RDA/ANTT-MULTA INFRC.ADMIN. (AJUIZADAS e NÃO AJUIZADAS) - Destinado à ANTT	80044, 80045, 80125, 80126, 80166, 80167, 80181, 80182, 80199, 80200, 80248 e 80249	R\$ 12.205.879,85	R\$ 50.352.621,07	R\$ 7.408.323,33	R\$ 7.213.343,93	R\$ 7.165.496,81	R\$ 6.919.034,75	R\$ 8.554.822,34	R\$ 13.346.191,88	R\$ 9.504.724,73	R\$ 7.702.935,35	R\$ 8.347.701,06	R\$ -
VALORES ARRECADADOS RELATIVOS AOS PERCENTUAIS DESTINADOS À ANTT:			R\$ 21.576.860,98	R\$ 57.466.430,04	R\$ 14.117.633,39	R\$ 10.541.953,04	R\$ 62.582.698,55	R\$ 40.473.002,05	R\$ 15.470.268,32	R\$ 18.847.979,94	R\$ 25.740.929,88	R\$ 162.329.295,07	R\$ 29.690.521,44	R\$ -
VALORES RELATIVOS AOS PERCENTUAIS DESTINADOS À AGU (HONORÁRIOS):			4.281.244,32	11.438.764,38	2.887.415,10	2.175.293,32	12.578.966,15	5.408.716,73	3.187.835,52	3.850.665,04	5.076.100,61	19.070.763,28	3.899.412,99	-
ES - PERCENTUAL DE 5% DESTINADOS AO FUNSET (EXC. DE PESO/EV.DE BALANÇA):			12.759,34	12.988,26	13.335,57	11.784,56	14.340,89	16.728,94	9.747,86	8.762,92	10.328,89	12.195,29	34.433,52	-
VALORES - PERCENTUAL DRU-ANTT TX FISCALIZAÇÃO SUPAS:			732.554,12	752.816,54	791.529,12	816.242,92	899.322,27	853.462,40	877.762,70	897.635,30	845.653,75	1.002.769,41	1.154.427,68	-
TOTAL GERAL ARRECADADO NOS CÓDIGOS DE RECOLHIMENTO DE DÍVIDA ATIVA (Destinados: ANTT + AGU + FUNSET):			R\$ 26.603.418,76	R\$ 69.670.999,22	R\$ 17.809.913,19	R\$ 13.545.273,85	R\$ 76.075.327,86	R\$ 46.751.910,13	R\$ 19.545.614,41	R\$ 23.605.043,21	R\$ 31.673.013,14	R\$ 182.415.023,05	R\$ 34.778.795,63	R\$ -