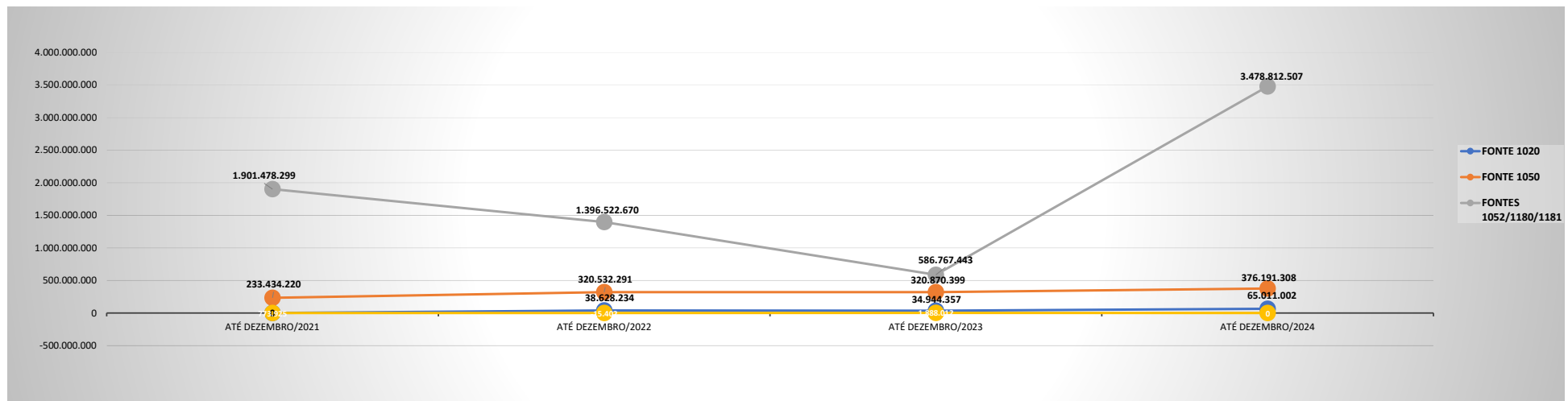


RECEITA REALIZADA - COMPARATIVO 2021 a 2024

COMPARATIVO DE ARRECADAÇÃO - ATÉ DEZEMBRO				
	ATÉ DEZEMBRO/2021	ATÉ DEZEMBRO/2022	ATÉ DEZEMBRO/2023	ATÉ DEZEMBRO/2024
FONTE 1020	0	38.628.234	34.944.357	65.011.002
FONTE 1050	233.434.220	320.532.291	320.870.399	376.191.308
FONTES 1052/1180/1181	1.901.478.299	1.396.522.670	586.767.443	3.478.812.507
FONTE 1051	773.925	-15.402	1.888.012	0
TOTAL	2.135.686.444	1.755.667.793	944.470.210	3.920.014.818

COMPARATIVO DE ARRECADAÇÃO (Exercícios de 2021 a 2024)



FONTE 1020: Multas decorrentes do Poder de Polícia, regidas pelo Código de Trânsito Brasileiro – CTB (Lei n.º 9.503/1997).

FONTE 1050: Arrecadações decorrentes do pagamento de Verbas de Fiscalização mensais previstas nos contratos de Concessões de Rodovias e das Verbas de Fiscalização anuais previstas em alguns contratos de Concessões Ferroviárias. Nessa fonte também são arrecadadas as Taxas/Emolumentos de Cargas e de Passageiros para autorização/cadastramento de serviço/frota e as multas decorrentes de Descumprimento Contratual e/ou de Regulação.

FONTE 1051: Arrecadações decorrentes de alienação de bens móveis e semoventes.

FONTE 1052: Infrações ocorridas na prestação de Serviços de Transportes Rodoviários de Passageiros e de Cargas; Recolhimento da Taxa de Fiscalização do Serviço de Transporte Rodoviário Coletivo Interestadual e Internacional de Passageiros; Arrecadação de valores relativos à Outorgas Ferroviárias (Arrecadação até Março/24), Outorgas Rodoviárias e de Outorgas de Serviços de Transportes de Passageiros.

FONTE 1180: Valores não tributários, multas, outorgas e indenizações junto a operadoras ferroviárias que devem ser reinvestidos em infraestrutura logística ou de mobilidade de titularidade pública. Fontes de Recursos criadas para atender os requisitos do § 1º do art. 66 da Lei nº 14.273/2021 - Lei das Ferrovias c/c Portaria SOF/MPO n.º 37, de 09 de fevereiro de 2024 (arrecadação a partir de Jan/2024).

FONTE 1181: Valores relativos à outorgas e indenizações junto a operadoras ferroviárias que devem ser reinvestidos em infraestrutura logística ou de mobilidade de titularidade pública. Fontes de Recursos criadas para atender os requisitos do § 1º do art. 66 da Lei nº 14.273/2021 - Lei das Ferrovias c/c Portaria SOF/MPO n.º 37, de 09 de fevereiro de 2024 (arrecadação a partir de Jan/2024).

RECEITA REALIZADA NO MÊS DEZEMBRO/2024

FONTE	DESCRIÇÃO	ARRECADAÇÃO dez/24
1020	MULTAS DECORRENTES DO PODER DE POLÍCIA, REGIDAS PELO CÓDIGO DE TRÂNSITO BRASILEIRO – CTB (LEI N.º 9.503/1997).	10.426.380
1050	ARRECADAÇÕES DECORRENTES DO PAGAMENTO DE VERBAS DE FISCALIZAÇÃO MENSAIS PREVISTAS NOS CONTRATOS DE CONCESSÕES DE RODOVIAS E DAS VERBAS DE FISCALIZAÇÃO ANUAIS PREVISTAS EM ALGUNS CONTRATOS DE CONCESSÕES FERROVIÁRIAS. NESSA FONTE TAMBÉM SÃO ARRECADADAS AS TAXAS/EMOLUMENTOS DE CARGAS E DE PASSAGEIROS PARA AUTORIZAÇÃO/CADASTRAMENTO DE SERVIÇO/FROTA E AS MULTAS DECORRENTES DE DESCUMPRIMENTO CONTRATUAL E/OU DE REGULAÇÃO.	29.211.878
1052	INFRAÇÕES OCORRIDAS NA PRESTAÇÃO DE SERVIÇOS DE TRANSPORTES RODOVIÁRIOS DE PASSAGEIROS E DE CARGAS; RECOLHIMENTO DA TAXA DE FISCALIZAÇÃO DO SERVIÇO DE TRANSPORTE RODOVIÁRIO COLETIVO INTERESTADUAL E INTERNACIONAL DE PASSAGEIROS; ARRECADAÇÃO DE VALORES RELATIVOS A OUTORGAS FERROVIÁRIAS/ RODOVIÁRIAS E DE OUTORGAS DE SERVIÇOS DE TRANSPORTES DE PASSAGEIROS.	19.614.647
1180	VALORES DE OUTORGAS E INDENIZAÇÕES JUNTO À OPERADORAS FERROVIÁRIAS QUE DEVEM SER REINVESTIDOS EM INFRAESTRUTURA LOGÍSTICA OU DE MOBILIDADE DE TITULARIDADE PÚBLICA (vinculam-se 50% à Fonte “180 – Infraestrutura logística ou de mobilidade ferroviária de titularidade pública” e 50% à Fonte “181 – Infraestrutura logística ou de mobilidade ferroviária de titularidade pública), VALORES NÃO TRIBUTÁRIOS e MULTAS CONTRATUAIS/REGULATÓRIAS FERROVIÁRIAS, nos termos do §1º do art. 66 da Lei nº 14.273/2021” e Portaria SOF/MPO n.º 37, de 09 de fevereiro de 2024	1.408.155.597
1181	VALORES DE OUTORGAS E INDENIZAÇÕES JUNTO À OPERADORAS FERROVIÁRIAS QUE DEVEM SER REINVESTIDOS EM INFRAESTRUTURA LOGÍSTICA OU DE MOBILIDADE DE TITULARIDADE PÚBLICA (vinculam-se 50% à Fonte “180 – Infraestrutura logística ou de mobilidade ferroviária de titularidade pública” e 50% à Fonte “181 – Infraestrutura logística ou de mobilidade ferroviária de titularidade pública, nos termos do §1º do art. 66 da Lei nº 14.273/2021” e Portaria SOF/MPO n.º 37, de 09 de fevereiro de 2024)	1.406.636.703
TOTAL ARRECADADO NO MÊS DE DEZEMBRO:		2.874.045.205

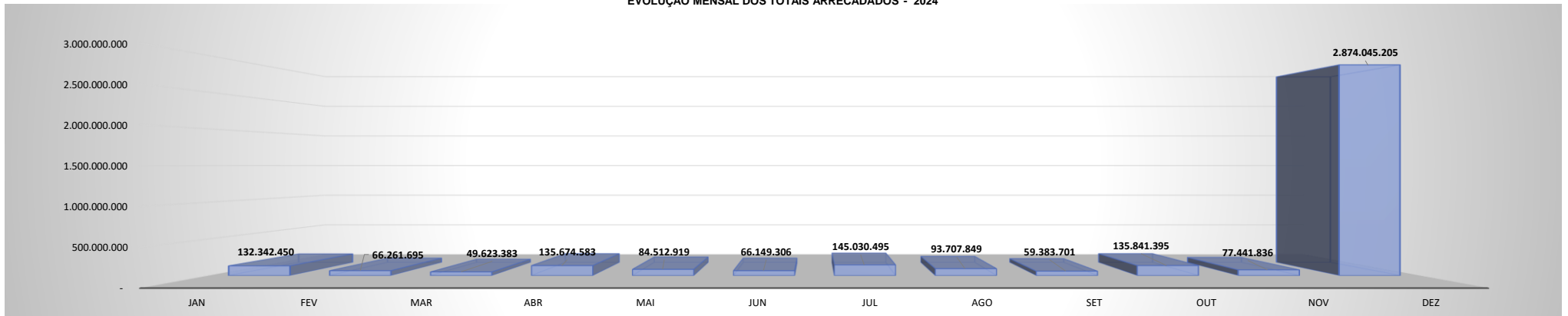
PERCENTUAL DE ARRECADAÇÃO DA RECEITA PREVISTA NA LOA

CATEGORIA	ORIGEM	NAT. REC.	MODAL	FONTE	RECEITA PREVISTA	RECEITA REALIZADA 2024	% DE REALIZAÇÃO
					LOA 2024	Até Dezembro/2024	Até Dezembro/2024
CORRENTE	OUTRAS RECEITAS CORRENTES	19111401	EXCESSO DE PESO LÍQUIDO	1020	47.458.053	65.011.002	136,99%
		19111401	EVASÃO DE BALANÇA LÍQUIDO				
		19111401	EVASÃO DE PEDÁGIO LÍQUIDO				
		19111403	PGF/ANTT- INFR.C.ADM(AJUÍZ/ NÃO AJUÍZ)				
	RECEITA DE SERVIÇOS	16110301	V. FISCALIZ. CONC. RODOVIÁRIAS	1050	376.103.366	376.191.308	100,02%
		16110301	V. FISCALIZ. CONC. FERROVIÁRIAS				
		16110101	SERV. ADMINISTRATIVOS				
	OUTRAS RECEITAS CORRENTES	19110901	MULTAS CONTRAT/REGULATÓRIAS (Exceto SUFER)	1052	166.224.465	179.171.483	107,79%
		19111501	MULTAS CONTRAT/REGULATÓRIAS (SUFER - Fonte 1180)				
		19220631	RECUP.DESP.PRIMARIAS EX.ANTER				
		19110903	PGF/ANTT- MULTAS CONTRAT/REG.				
	IMPOSTOS, TAXAS E CONTRIBUIÇÕES	19229901	OUTRAS RESTITUIÇÕES-PRINCIPAL	1180	227.936.316	1.655.829.994	726,44%
		11210101	TAXA FISC. TRANS RODOV COLET NAC/INTER - LÍQUIDA				
		11210103	PGF/ANTT-TAXA DE FIS. TRANS. RODOV.				
		19110101	MULTAS TRANSP RODOV. TERRESTRE				
	OUTRAS RECEITAS CORRENTES	19110103	PGF/ANTT-INFR.C.ADMIN.(AJUÍZ/ NÃO AJUÍZ)	1181	227.936.316	1.643.811.030	
19220631		STN-RECUP.DESP.PRIMARIAS EXERC.ANTER.FT.VINC.					
19110801		STN-MULTAS SENTENÇAS JUDICIAIS FTE 74					
13310101		OUTORGA SERV ROD. (SUPAS)					
RECEITA PATRIMONIAL	13310101	OUTORGAS RODOVIÁRIAS (SUROD)	1181	5.352.500.000	0,00	0,00	
	13310103	PGF/RDA/ANTT-OUTORGAS SERV. RODOV.					
	13310201	OUTORGAS FERROVIÁRIAS E VERBAS ALTERNAT. FERROVIÁRIAS					
RESERVA DE CONTINGÊNCIA		13320201	DELEG.P/EXPL.INFRA.TRANS.P.FERROVIARIO-PRINC.	1180	5.352.500.000	0,00	0,00
				1181	5.352.500.000	0,00	
				TOTAL	11.750.658.515	3.920.014.818	33,36%

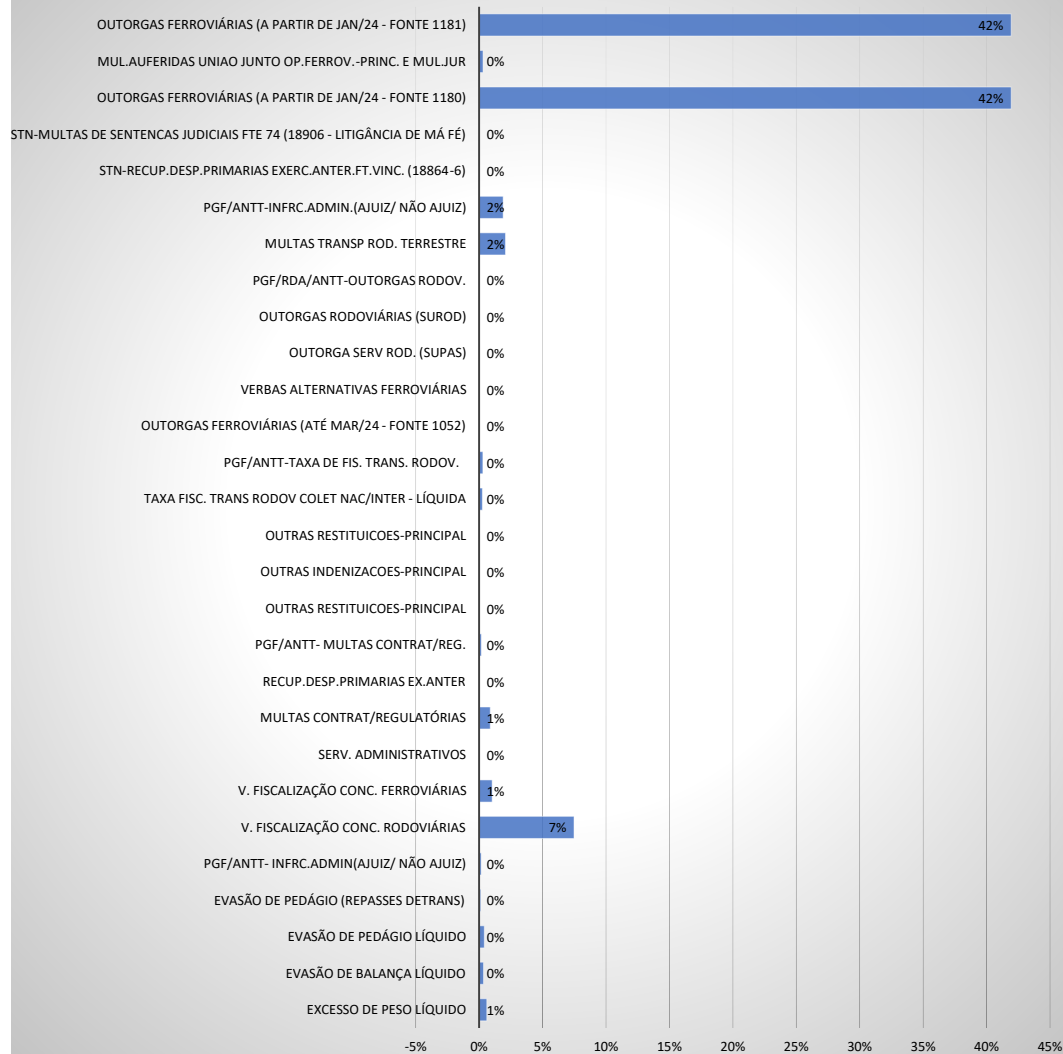
ARRECAÇÃO TOTAL 2024

FONTE	NAT. REC.	MODAL	JAN	FEV	MAR	ABR	MAI	JUN	JUL	AGO	SET	OUT	NOV	DEZ	TOTAL
1020	19111401/402	EXCESSO DE PESO LÍQUIDO	2.487.522	1.589.549	3.075.676	1.938.872	2.548.898	1.325.957	1.472.183	1.900.182	858.105	1.408.855	3.089.492	2.101.715	23.797.005
	19111401/402	EVASÃO DE BALANÇA LÍQUIDO	783.790	378.894	709.987	1.542.267	2.189.982	876.071	922.716	1.099.246	458.058	704.621	1.599.026	2.147.960	13.412.617
	19111401/402	EVASÃO DE PEDÁGIO LÍQUIDO	948.497	669.322	869.815	1.614.102	1.667.032	1.754.410	1.917.974	1.112.646	1.376.521	1.336.751	1.445.440	1.485.433	16.197.943
	19111401/402	EVASÃO DE PEDÁGIO (Repasse Detrans)	-	-	-	-	-	-	-	-	-	663.013	163.688	4.268.912	5.095.613
	19111403	PGF/ANTT- INFR. ADM.(AJUIZ/ NÃO AJUIZ)	648.132	691.631	924.626	845.670	402.817	415.781	513.244	491.509	390.812	427.053	334.191	422.360	6.507.825
1050	16110301	V. FISCALIZ. CONC. RODOVIÁRIAS	21.372.707	22.521.433	22.531.910	26.253.043	25.824.702	24.640.169	25.689.706	25.746.229	25.068.260	25.576.401	23.498.892	24.778.753	293.502.205
	16110301	V. FISCALIZ. CONC. FERROVIÁRIAS	10.538.747	-	-	-	-	11.596.070	-	18.031.767	-	-	-	-	40.166.584
	16110101	SERV. ADMINISTRATIVOS	178.060	173.827	39.686	24.013	8.376	2.502	351	1.041	3.503	16.117	1.602	1.201	449.578
	19110901	MULTAS CONTRAT/REGULATÓRIAS	574.316	2.375.192	3.437.804	1.967.060	4.909.027	2.150.423	12.209.555	1.500.916	737.923	240.616	23.213	4.232.188	34.358.233
	19220631	RECUP.DESP.PRIMARIAS EX.ANTER	-	58	-	-	-	112	-	-	-	-	-	-	170
	19110903	PGF/ANTT- MULTAS CONTRAT/REG.	8.269	8.338	150.921	36.001	1.106	1.127.965	2.533.642	91.072	2.060.426	397.141	476.721	8.946	6.900.547
	19229901	OUTRAS RESTITUICOES-PRINCIPAL	-	-	-	-	-	-	-	-	-	-	-	-	-
	19219901	OUTRAS INDENIZACOES-PRINCIPAL	-	-	-	-	-	-	-	-	-	-	-	190.791	190.791
	16110201	INSCR.EM CONCURSOS E PROC.SELET	177.600	445.600	-	-	-	-	-	-	-	-	-	-	623.200
	11210101	TAXA FISC. TRANS RODOV COLET NAC	383.760	515.793	374.166	797.462	1.392.936	1.639.087	1.481.250	616.593	951.709	892.443	353.649	757.152	10.156.003
1052	11210103	PGF/ANTT-TAXA DE FIS. TRANS. RODOV	32.311	44.795	154.916	285.435	356.667	445.875	1.268.613	1.675.992	1.430.016	1.828.917	2.027.658	2.017.595	11.568.791
	13310201	OUTORGAS FERROVIÁRIAS (até mar/24)	81.563.767	26.420.300	5.726.161	-	-	-	113.710.229	-	-	-	-	-	0
	13310201	VERBAS ALTERNAT. FERROVIÁRIAS	-	1.192	957	-	-	-	2.149	-	-	-	-	-	-
	13310101	OUTORGA SERV ROD. (SUPAS)	186.457	185.350	183.963	185.006	186.124	187.166	188.159	189.302	190.395	191.450	192.618	135.527	2.201.515
	13310101	OUTORGAS RODOVIÁRIAS (SUROD)	-	-	-	-	-	-	-	-	-	-	-	-	-
	13310103	PGF/RDA/ANTT-OUTORGAS SERV. RODOV	-	-	-	-	-	-	-	-	-	-	-	-	-
	19110101	MULTAS TRANSP RODOV. TERRESTRE	5.780.908	4.599.776	5.155.522	6.910.873	10.212.846	4.129.378	5.973.879	6.190.148	3.646.636	7.188.312	9.901.053	11.545.625	81.234.955
	19110103	PGF/ANTT-INFR. ADMIN.(AJUIZ/ NÃO AJUIZ)	6.677.608	5.638.429	6.288.470	6.959.841	6.549.084	6.189.256	7.297.453	6.127.437	6.077.784	6.244.367	4.799.548	5.158.748	74.008.024
	19220631	STN-RECUP.DESP.PRIMARIAS EXERC.ANTER	-	-	-	-	-	-	-	-	-	-	-	-	-
	19110801	STN-MULTAS SENTENCAS JUDICIAIS FT	-	2.216	1.196	-	497	-	-	412	-	-	266	-	2.196
1180	13310201	OUTORGAS FERROVIÁRIAS (A partir de jul/24)	-	-	-	43.157.469	14.131.413	4.834.542	98.637.424	14.466.679	6.609.521	40.871.272	14.466.007	1.406.636.703	1.643.811.030
19111501/502		MUL.AUFERIDAS UNIAO JUNTO OP.FERROV	-	-	-	-	-	-	-	-	2.914.511	6.982.795	602.764	1.518.894	12.018.964
1181	13310201	OUTORGAS FERROVIÁRIAS (A partir de jul/24)	-	-	-	43.157.469	14.131.413	4.834.542	98.637.424	14.466.679	6.609.521	40.871.272	14.466.007	1.406.636.703	1.643.811.030
TOTAL ARRECADADO			132.342.450	66.261.695	49.623.383	135.674.583	84.512.919	66.149.306	145.030.495	93.707.849	59.383.701	135.841.395	77.441.836	2.874.045.205	3.920.014.818

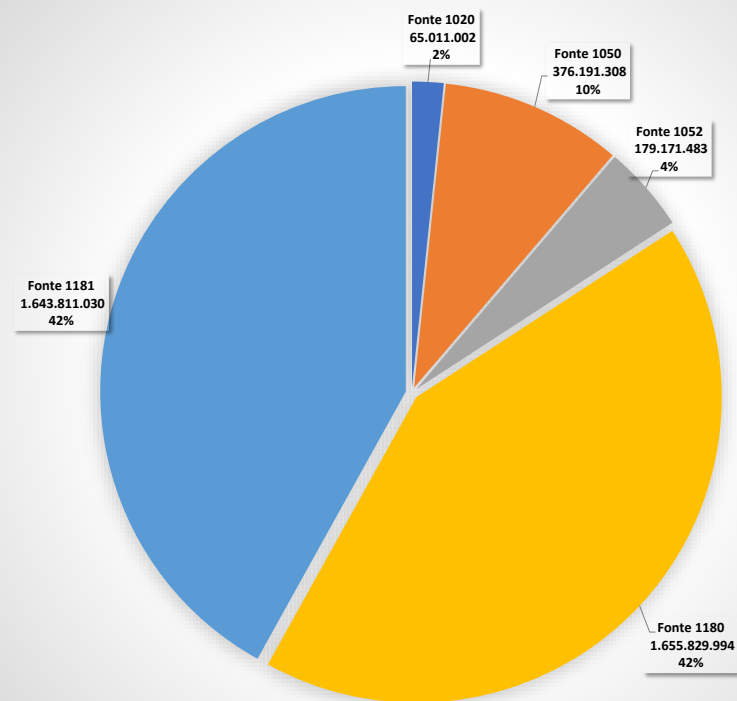
EVOLUÇÃO MENSAL DOS TOTAIS ARRECADADOS - 2024



TOTAL ARRECADADO - ANTT - 2024
Composição dos valores arrecadados por **TIPO DE RECEITA**



TOTAL ARRECADADO - ANTT - 2024
Composição dos valores arrecadados por **FONTE DE RECURSOS**



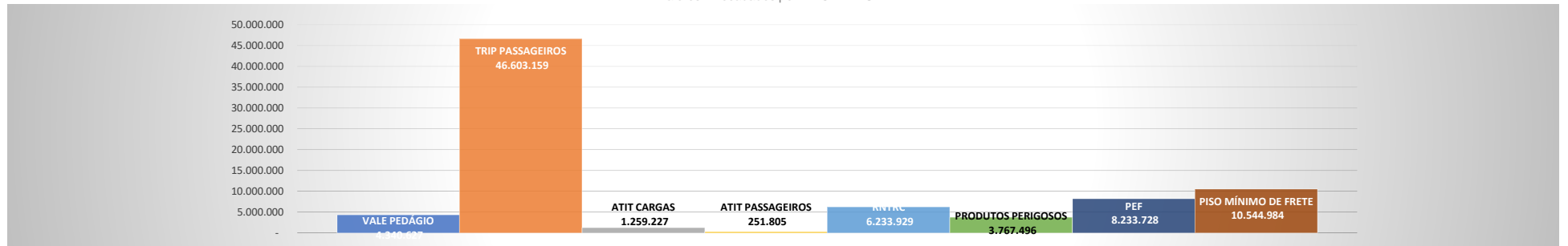
MULTAS DE TRANSPORTES RODOVIÁRIO DE CARGAS/ PASSAGEIROS - ARRECAÇÃO 2024 - FONTE 1052

Multas Previstas em Legislação Específica - Principal (Natureza de Receita: 19110101)

MODAL	JAN	FEV	MAR	ABR	MAI	JUN	JUL	AGO	SET	OUT	NOV	DEZ	TOTAL
VALE PEDÁGIO	425.015	346.733	369.423	415.221	414.617	268.514	309.980	393.857	312.491	358.431	387.522	338.823	4.340.627
TRIP PASSAGEIROS	2.958.073	2.497.091	1.760.399	2.853.874	8.704.260	2.410.423	3.629.781	2.845.227	2.121.377	4.325.968	5.674.223	6.822.463	46.603.159
ATIT CARGAS	133.404	102.556	71.530	129.575	53.422	33.063	43.875	192.922	66.225	64.401	139.206	229.048	1.259.227
ATIT PASSAGEIROS	43.103	14.998	12.095	26.381	13.677	18.094	20.502	15.151	11.943	15.066	13.514	47.281	251.805
RNTRC	521.655	405.568	341.378	564.984	347.187	431.450	501.311	455.638	282.874	567.443	872.986	941.455	6.233.929
PRODUTOS PERIGOSOS	380.593	281.658	196.277	608.151	177.923	191.463	248.572	281.631	173.129	232.065	478.033	518.001	3.767.496
PEF	574.736	472.066	382.229	1.107.611	201.626	361.543	548.039	955.330	252.208	700.815	1.261.656	1.415.869	8.233.728
PISO MÍNIMO DE FRETE	744.329	479.106	2.022.191	1.205.078	300.134	414.827	671.818	1.050.392	426.389	924.122	1.073.913	1.232.684	10.544.984
TOTAL- GEAUT/SUDEG	5.780.908	4.599.776	5.155.522	6.910.873	10.212.846	4.129.378	5.973.879	6.190.148	3.646.636	7.188.312	9.901.053	11.545.625	81.234.955

ARRECAÇÃO 2024 - MULTAS DE TRANSPORTES RODOVIÁRIO DE CARGAS E PASSAGEIROS - GEAUT/SUDEG

Valores Arrecadados por TIPO DE MULTA



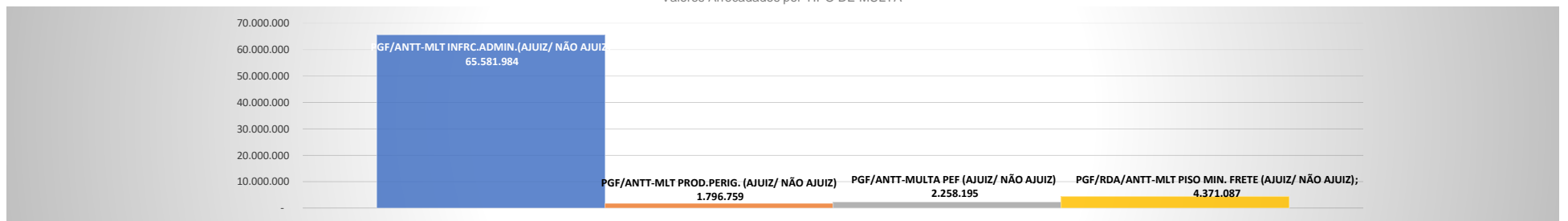
MULTAS DE TRANSPORTES RODOVIÁRIO DE CARGAS/ PASSAGEIROS - DÍVIDA ATIVA - PF/ANTT - ARRECAÇÃO 2024 - FONTE 1052

Multas Previstas em Legislação Específica - Dívida Ativa (Natureza de Receita: 19110103)

MODAL	JAN	FEV	MAR	ABR	MAI	JUN	JUL	AGO	SET	OUT	NOV	DEZ	TOTAL
PGF/ANTT-MLT INFRC.ADMIN.(AJUIZ/ NÃO AJUIZ)	6.094.594	5.018.870	5.407.416	6.102.694	5.764.638	5.538.357	6.774.656	5.315.302	5.622.313	5.461.349	4.244.472	4.237.322	65.581.984
PGF/ANTT-MLT PROD.PERIG.(AJUIZ/ NÃO AJUIZ)	158.490	103.838	208.946	131.855	197.144	100.594	128.307	151.404	106.263	189.759	96.102	224.057	1.796.759
PGF/ANTT-MULTA PEF (AJUIZ/ NÃO AJUIZ)	245.395	192.299	182.476	170.293	160.782	129.033	118.571	259.608	153.878	295.090	184.196	166.575	2.258.195
PGF/RDA/ANTT-MLT PISO MIN. FRETE (AJUIZ/ NÃO AJUIZ)	179.129	323.421	489.632	555.000	426.520	421.271	275.919	401.123	195.329	298.169	274.779	530.795	4.371.087
TOTAL - PF/ANTT	6.677.608	5.638.429	6.288.470	6.959.841	6.549.084	6.189.256	7.297.453	6.127.437	6.077.784	6.244.367	4.799.548	5.158.748	74.008.024

ARRECAÇÃO 2024 - MULTAS DE TRANSPORTES RODOVIÁRIO DE CARGAS E PASSAGEIROS - DÍVIDA ATIVA - PF/ANTT

Valores Arrecadados por TIPO DE MULTA



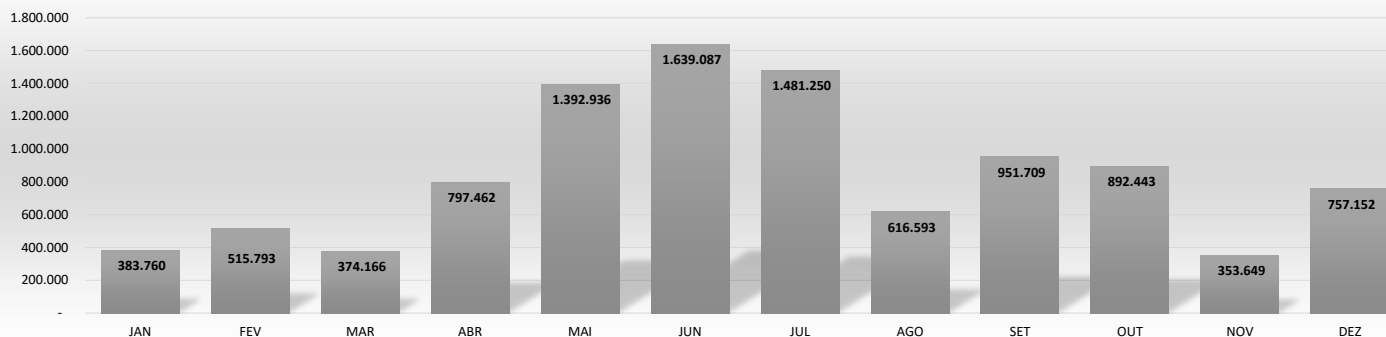
TAXA DE FISCALIZAÇÃO PARA OS SERVIÇOS DE TRANSPORTE RODOVIÁRIO COLETIVO DE PASSAGEIROS - ARRECADAÇÃO 2024 - FONTE 1052

Taxas Inspeção, Controle e Fiscalização - PRINC. (Natureza de Receita: 11210101)

MODAL	JAN	FEV	MAR	ABR	MAI	JUN	JUL	AGO	SET	OUT	NOV	DEZ	TOTAL
TAXA FISC. TRANS RODOV COLET NAC/INTER	383.760	515.793	374.166	797.462	1.392.936	1.639.087	1.481.250	616.593	951.709	892.443	353.649	757.152	10.156.003
TOTAL FONTE - TAXA FISC. SUPAS	383.760	515.793	374.166	797.462	1.392.936	1.639.087	1.481.250	616.593	951.709	892.443	353.649	757.152	10.156.003

ARRECADAÇÃO 2024 - Taxa de Fiscalização para os Serviços de Transporte Rodoviário Coletivo de Passageiros - SUPAS

Valores Mensais Arrecadados



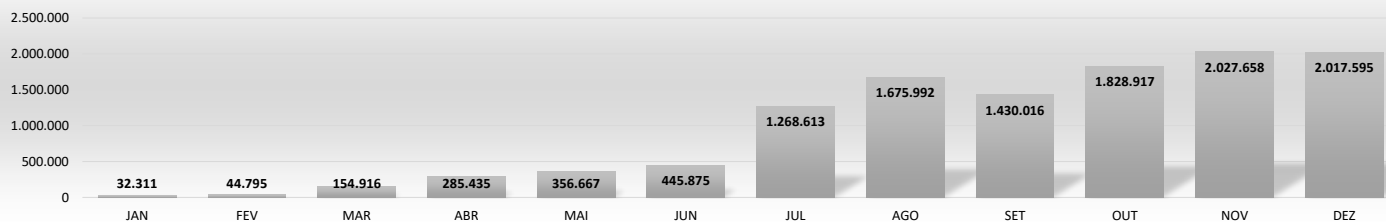
TAXA DE FISCALIZAÇÃO SERVIÇOS DE TRANSPORTE RODOVIÁRIO COLETIVO DE PASSAGEIROS - DÍVIDA ATIVA - PF/ANTT - ARRECADAÇÃO 2024 - FONTE 1052

Taxas Inspeção, Controle e Fiscalização - PRINC. (Natureza de Receita: 11210103)

MODAL	JAN	FEV	MAR	ABR	MAI	JUN	JUL	AGO	SET	OUT	NOV	DEZ	TOTAL
PGF/ANTT - TAXA FISC. TRANS ROD COLET NAC/	32.311	44.795	154.916	285.435	356.667	445.875	1.268.613	1.675.992	1.430.016	1.828.917	2.027.658	2.017.595	11.568.791
TOTAL FONTE - TAXA FISC SUPAS - Dívida Ativa	32.311	44.795	154.916	285.435	356.667	445.875	1.268.613	1.675.992	1.430.016	1.828.917	2.027.658	2.017.595	11.568.791

ARRECADAÇÃO 2024 - Taxa de Fiscalização para os Serviços de Transporte Rodoviário Coletivo de Passageiros - DÍVIDA ATIVA - PF/ANTT

Valores Mensais Arrecadados



ARRECAÇÃO 2024 - TOTAL DA FONTE 1052

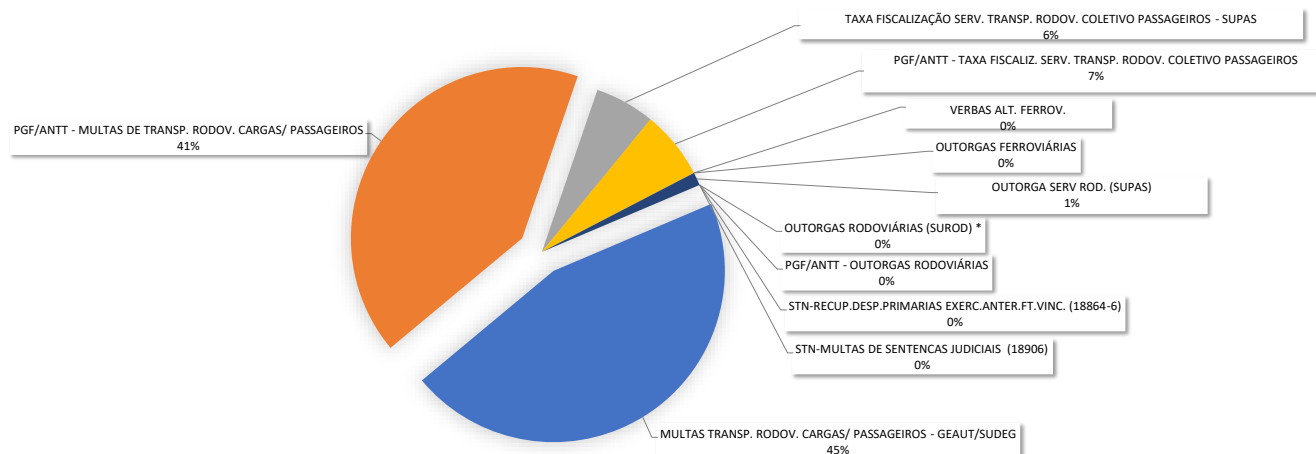
MODAL	JAN	FEV	MAR	ABR	MAI	JUN	JUL	AGO	SET	OUT	NOV	DEZ	TOTAL
MULTAS TRANSP. RODOV. CARGAS/ PASSAGEIROS - GEAUT/SUDEG	5.780.908	4.599.776	5.155.522	6.910.873	10.212.846	4.129.378	5.973.879	6.190.148	3.646.636	7.188.312	9.901.053	11.545.625	81.234.955
PGF/ANTT - MULTAS DE TRANSP. RODOV. CARGAS/ PASSAGEIROS	6.677.608	5.638.429	6.288.470	6.959.841	6.549.084	6.189.256	7.297.453	6.127.437	6.077.784	6.244.367	4.799.548	5.158.748	74.008.024
TAXA FISCALIZAÇÃO SERV. TRANSP. RODOV. COLETIVO PASSAGEIROS - SUPAS	383.760	515.793	374.166	797.462	1.392.936	1.639.087	1.481.250	616.593	951.709	892.443	353.649	757.152	10.156.003
PGF/ANTT - TAXA FISCALIZ. SERV. TRANSP. RODOV. COLETIVO PASSAGEIROS	32.311	44.795	154.916	285.435	356.667	445.875	1.268.613	1.675.992	1.430.016	1.828.917	2.027.658	2.017.595	11.568.791
OUTORGAS FERROVIÁRIAS	81.563.767	26.420.300	5.726.161	-	-	-	- 113.710.229	-	-	-	-	-	0
VERBAS ALT. FERROV.	-	1.192	957	-	-	-	- 2.149	-	-	-	-	-	-
OUTORGA SERV ROD. (SUPAS)	186.457	185.350	183.963	185.006	186.124	187.166	188.159	189.302	190.395	191.450	192.618	135.527	2.201.515
OUTORGAS RODOVIÁRIAS (SUROD) *	-	-	-	-	-	-	-	-	-	-	-	-	-
PGF/ANTT - OUTORGAS RODOVIÁRIAS	-	-	-	-	-	-	-	-	-	-	-	-	-
STN-RECUP.DESP.PRIMARIAS EXERC.ANTER.FT.VINC. (18864-6)	-	-	-	-	-	-	-	-	-	-	-	-	-
STN-MULTAS DE SENTENCAS JUDICIAIS (18906)	-	2.216	- 1.196	-	497	-	-	412	-	-	266	-	2.196
TOTAL- FONTE 1052	94.624.810	37.407.852	17.882.959	15.138.618	18.698.154	12.590.761	- 97.503.023	14.799.884	12.296.539	16.345.489	17.274.793	19.614.647	179.171.483

* Obs: A Emenda Constitucional nº 135, de 20 de dezembro de 2024 alterou o Art. 2º, do Ato das Disposições Constitucionais Transitórias (ADCT) que passou a vigorar com as seguintes alterações:

"Art. 76. São desvinculados de órgão, fundo ou despesa, até 31 de dezembro de 2032, 30% (trinta por cento) da arrecadação da União relativa às contribuições sociais, sem prejuízo do pagamento das despesas do Regime Geral de Previdência Social, às contribuições de intervenção no domínio econômico, às taxas e às receitas patrimoniais, já instituídas ou que vierem a ser criadas até a referida data.

Em dezembro/24, a STN parametrizou o código de recolhimento de Outorgas Rodoviárias e de Serviços Rodoviários (10036-6) para contemplar a destinação de 30% à título de desvinculação de receitas patrimoniais (DRU-RECEITAS PATRIM).

ARRECAÇÃO TOTAL - FONTE 1052 (Composição dos Valores Arrecadados)

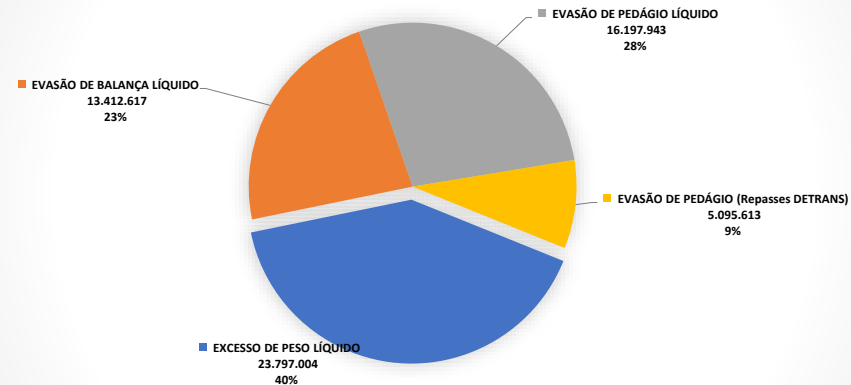


MULTAS PREVISTAS NO CÓDIGO DE TRÂNSITO BRASILEIRO - CTB - ARRECAÇÃO MENSAL 2024 - FONTE 1020

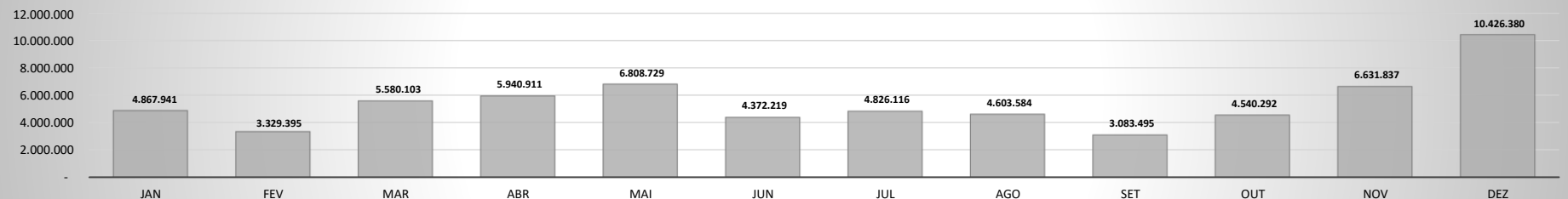
Multas Previstas no CTB - Principal (Natureza de Receita: 19111401)
Multas previstas no CTB - Mul.Jur. (Natureza de Receita: 19111402)
Multas Previstas no CTB - Dívida Ativa (Natureza de Receita: 19111403)

N.R.	MODAL	JAN	FEV	MAR	ABR	MAI	JUN	JUL	AGO	SET	OUT	NOV	DEZ	TOTAL
19111401/ 19111402	EXCESSO DE PESO <u>LÍQUIDO</u>	2.487.522	1.589.549	3.075.676	1.938.872	2.548.898	1.325.957	1.472.183	1.900.182	858.105	1.408.855	3.089.492	2.101.715	23.797.004
	EVASÃO DE BALANÇA <u>LÍQUIDO</u>	783.790	378.894	709.987	1.542.267	2.189.982	876.071	922.716	1.099.246	458.058	704.621	1.599.026	2.147.960	13.412.617
	EVASÃO DE PEDÁGIO <u>LÍQUIDO</u>	948.497	669.322	869.815	1.614.102	1.667.032	1.754.410	1.917.974	1.112.646	1.376.521	1.336.751	1.445.440	1.485.433	16.197.943
	EVASÃO DE PEDÁGIO (Repasses DETRANS)	-	-	-	-	-	-	-	-	-	663.013	163.688	4.268.912	5.095.613
TOTAL - GEAUT		4.219.809	2.637.764	4.655.478	5.095.240	6.405.912	3.956.438	4.312.872	4.112.075	2.692.684	4.113.239	6.297.646	10.004.020	58.503.176
19111403	PGF/ANTT - EXC. PESO (AJUIZ. / NÃO AJUIZ.)	548.911	629.507	861.187	800.819	384.664	395.253	466.467	466.659	348.376	403.640	314.758	408.003	6.028.245
	PGF/ANTT - EVASÃO BALANÇA (AJUIZ./ NÃO AJUIZ.)	99.221	62.124	63.439	44.851	18.153	20.527	46.777	24.850	42.435	23.413	19.433	14.357	479.580
	PGF/ANTT - EVASÃO PEDÁGIO (AJUIZ./ NÃO AJUIZ.)	-	-	-	-	-	-	-	-	-	-	-	-	-
TOTAL - PF/ANTT		648.132	691.631	924.626	845.670	402.817	415.781	513.244	491.509	390.812	427.053	334.191	422.360	6.507.825
TOTAL - FONTE 1020:		4.867.941	3.329.395	5.580.103	5.940.911	6.808.729	4.372.219	4.826.116	4.603.584	3.083.495	4.540.292	6.631.837	10.426.380	65.011.002

EVOLUÇÃO DA ARRECAÇÃO - 2024 - POR TIPO DE MULTA - CTB - GEAUT/SUDEG
(Naturezas de Receita: 19111401 e 19111402)



EVOLUÇÃO MENSAL DA ARRECAÇÃO TOTAL 2024 - FONTE 1020 - MULTAS DE TRÂNSITO - CTB - GEAUT/SUDEG e PGF/ANTT (DÍVIDA ATIVA)
(Naturezas de Receita: 19111401, 19111402 e 19111403)

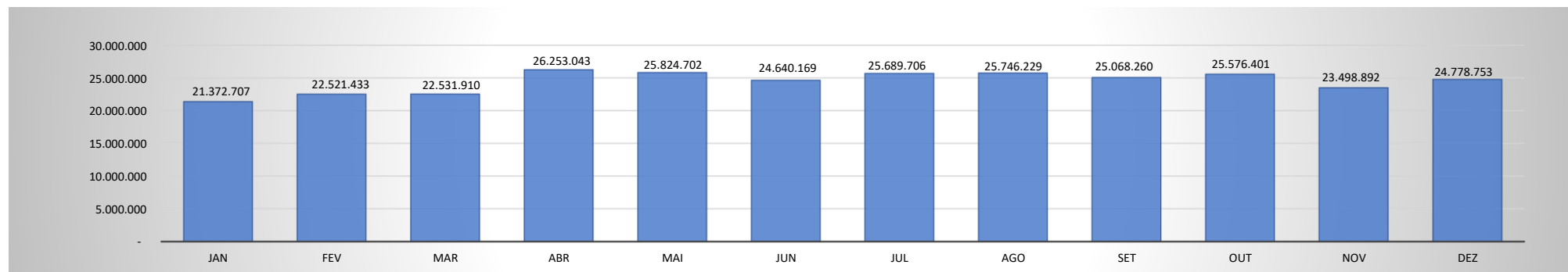


VERBAS DE FISCALIZAÇÃO - CONCESSÕES RODOVIÁRIAS - ARRECAÇÃO MENSAL 2024 - FONTE 1050

Serviços de Registro, Certificação e Fiscalização - Principal (Natureza de Receita: 16110301)

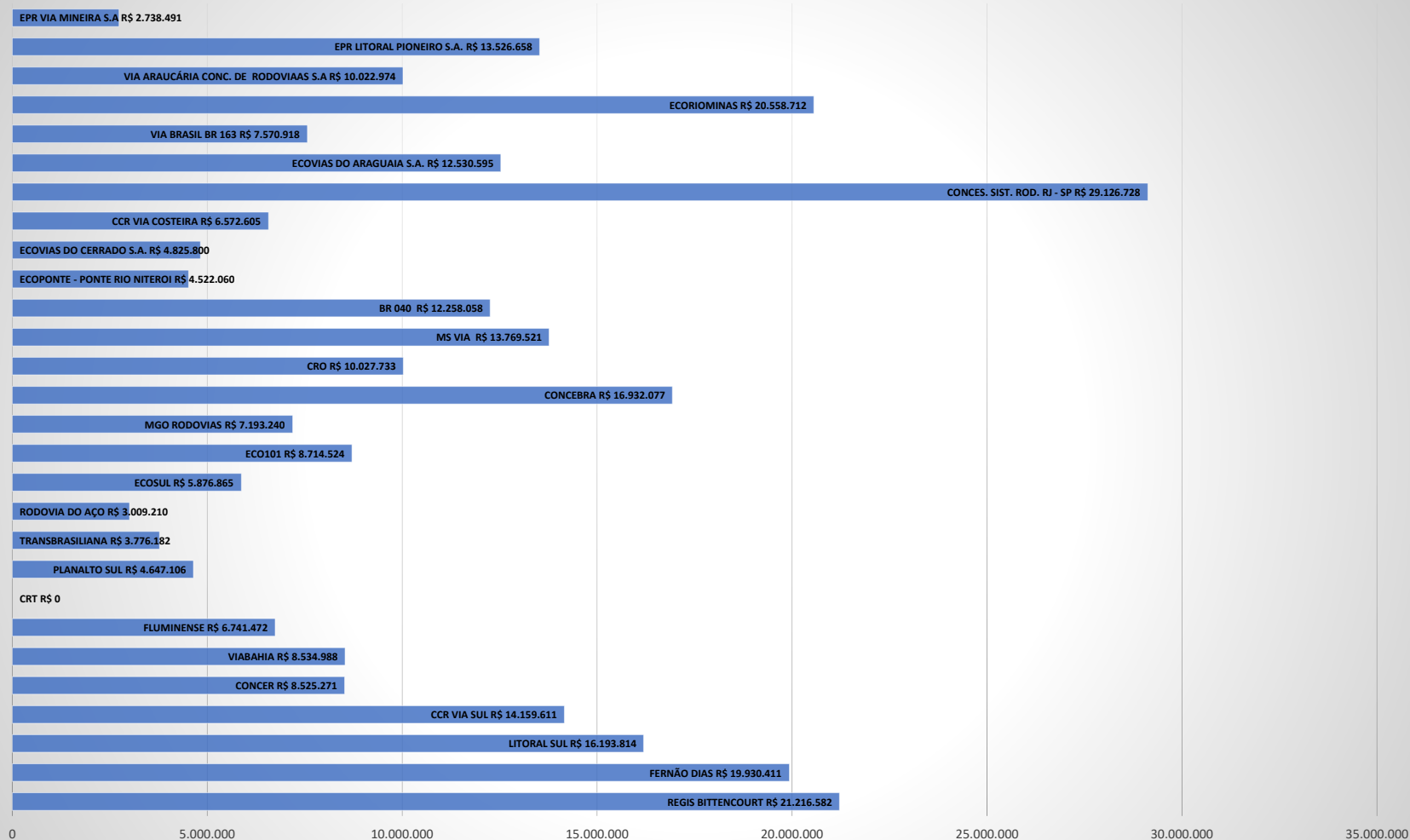
CONCESSIONÁRIA	JAN	FEV	MAR	ABR	MAI	JUN	JUL	AGO	SET	OUT	NOV	DEZ	TOTAL
REGIS BITTENCOURT	1.702.332	1.774.023	1.774.023	1.774.023	1.774.023	1.774.023	1.774.023	1.774.023	1.774.023	1.774.023	1.774.023	1.774.023	21.216.582
FERNÃO DIAS	1.621.230	1.664.471	1.664.471	1.664.471	1.664.471	1.664.471	1.664.471	1.664.471	1.664.471	1.664.471	1.664.471	1.664.471	19.930.411
LITORAL SUL	1.305.193	1.305.193	1.307.293	1.364.015	1.364.015	1.364.015	1.364.015	1.364.015	1.364.015	1.364.015	1.364.015	1.364.015	16.193.814
CCR VIA SUL	1.138.323	1.138.323	1.164.625	1.190.927	1.190.927	1.190.927	1.190.927	1.190.927	1.190.927	1.190.927	1.190.927	1.190.927	14.159.611
CONCER	702.062	702.062	702.062	702.062	702.062	702.062	702.062	702.062	713.551	731.743	731.743	731.743	8.525.271
VIABAHIA	705.443	711.777	711.777	1.423.554	-	711.777	711.777	711.777	711.777	711.777	711.777	711.777	8.534.988
FLUMINENSE	541.518	541.518	565.135	565.922	565.922	565.922	565.922	565.922	565.922	565.922	565.922	565.922	6.741.472
CRT	-	-	-	-	-	-	-	-	-	-	-	-	-
PLANALTO SUL	378.017	388.099	388.099	388.099	388.099	388.099	388.099	388.099	388.099	388.099	388.099	388.099	4.647.106
TRANSBRASILIANA	368.649	377.922	377.922	377.922	377.922	377.922	377.922	377.922	384.158	-	-	377.922	3.776.182
RODOVIA DO AÇO	291.902	291.902	291.902	303.335	305.028	305.028	305.028	305.028	305.028	305.028	-	-	3.009.210
ECOSUL	386.101	484.184	424.325	466.314	544.014	364.693	489.833	546.355	526.937	513.607	591.207	539.295	5.876.865
ECO101	710.612	710.612	710.612	710.612	710.612	730.410	738.509	738.509	738.509	738.509	738.509	738.509	8.714.524
MGO RODOVIAS	575.245	596.105	602.189	602.189	602.189	602.189	602.189	602.189	602.189	602.189	602.189	602.189	7.193.240
CONCEBRA	1.365.509	1.365.509	1.365.509	1.419.113	1.427.054	1.427.054	1.427.054	1.427.054	1.427.054	1.427.054	1.427.054	1.427.054	16.932.077
CRO	-	881.438	881.438	895.535	1.842.331	-	921.165	921.165	921.165	921.165	-	921.165	10.027.733
MS VIA	1.115.420	1.115.420	1.115.420	1.115.420	1.148.853	1.165.570	1.165.570	1.165.570	1.165.570	1.165.570	1.165.570	1.165.570	13.769.521
BR 040	1.473.871	1.473.871	1.473.871	1.473.871	1.493.751	1.540.138	1.540.138	1.540.138	248.409	-	-	-	12.258.058
ECOPONTE - PONTE RIO NITEROI	370.015	370.015	370.015	370.015	370.015	370.015	383.661	383.661	383.661	383.661	383.661	383.661	4.522.060
ECOVIAS DO CERRADO S.A.	384.875	392.600	404.832	404.832	404.832	404.832	404.832	404.832	404.832	404.832	404.832	404.832	4.825.800
CCR VIA COSTEIRA	540.981	540.981	540.981	540.981	540.981	540.981	540.981	540.981	558.107	562.218	562.218	562.218	6.572.605
CONCES. SIST. ROD. RJ - SP	2.347.867	2.347.867	2.347.867	2.453.681	2.453.681	2.453.681	2.453.681	2.453.681	2.453.681	2.453.681	2.453.681	2.453.681	29.126.728
ECOVIAS DO ARAGUAIA S.A.	1.039.598	1.039.598	1.039.598	1.039.598	1.039.598	1.039.598	1.039.598	1.039.598	1.039.598	1.039.598	1.050.966	1.083.652	12.530.595
VIA BRASIL BR 163	609.572	609.572	609.572	609.572	609.572	652.014	633.500	633.500	633.500	703.545	633.500	633.500	7.570.918
ECORIOMINAS	1.698.372	1.698.372	1.698.372	1.698.372	1.698.372	1.698.372	1.698.372	1.698.372	1.698.372	1.723.836	1.774.762	1.774.762	20.558.712
VIA ARAUCÁRIA CONC. DE RODOVIAS	-	-	-	1.148.557	1.109.302	1.109.302	1.109.302	1.109.302	1.109.302	1.109.302	1.109.302	1.109.302	10.022.974
EPR LITORAL PIONEIRO S.A.	-	-	-	1.550.053	1.497.076	1.497.076	1.497.076	1.497.076	1.497.076	1.497.076	1.497.076	1.497.076	13.526.658
EPR VIA MINEIRA S.A	-	-	-	-	-	-	-	-	598.326	713.389	713.389	713.389	2.738.491
TOTAL - CONCESSÕES RODOVIÁRIAS	21.372.707	22.521.433	22.531.910	26.253.043	25.824.702	24.640.169	25.689.706	25.746.229	25.068.260	25.576.401	23.498.892	24.778.753	293.502.205

ARRECAÇÃO MENSAL - VERBAS DE FISCALIZAÇÃO - CONCESSÕES RODOVIÁRIAS



O resultado de arrecadação da Fonte 1050 tende a ser linear, visto que as verbas anuais de concessão são divididas em parcelas mensais, iguais e sucessivas. No entanto, além dos índices de ajustes anuais, a oscilação de valor também poderá ocorrer se houver inclusão de novas concessões e mudança do cronograma previsto da empresa concessionária dividido em "Trabalhos Iniciais" e "Trabalhos ao Longo da Concessão".

ARRECAÇÃO POR CONCESSIONÁRIA - VERBAS DE FISCALIZAÇÃO - CONCESSÕES RODOVIÁRIAS
(Dezembro/2024)

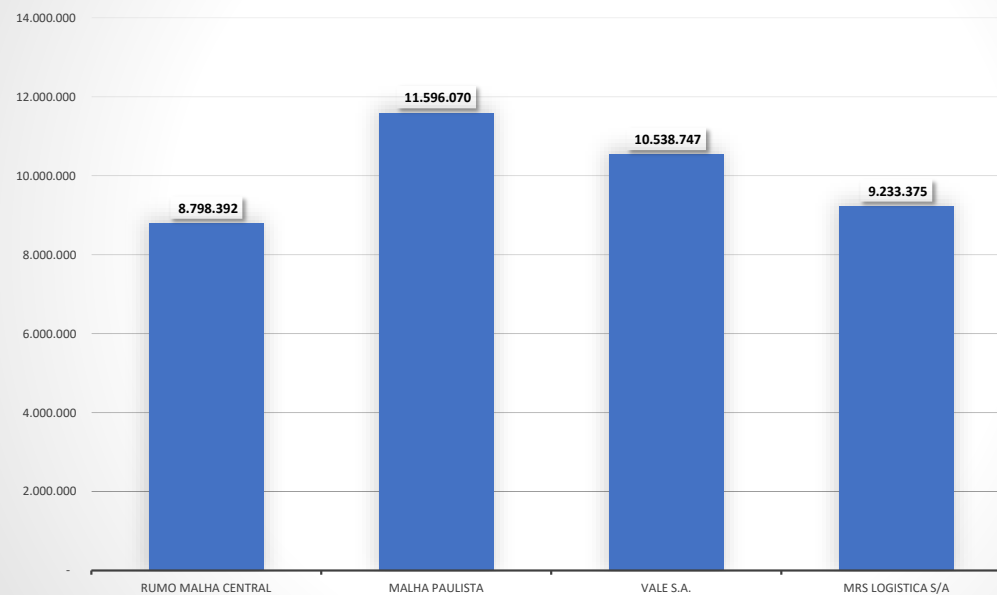


ARRECAÇÃO ANUAL 2024 - VERBAS DE FISCALIZAÇÃO - CONCESSÕES FERROVIÁRIAS - FONTE 1050

Serviços de Registro, Certificação e Fiscalização - Principal (Natureza de Receita: 16110301)

CONCESSIONÁRIA	JAN	FEV	MAR	ABR	MAI	JUN	JUL	AGO	SET	OUT	NOV	DEZ	TOTAL
RUMO MALHA CENTRAL	-	-	-	-	-	-	-	8.798.392	-	-	-	-	8.798.392
MALHA PAULISTA	-	-	-	-	-	11.596.070	-	-	-	-	-	-	11.596.070
VALE S.A.	10.538.747	-	-	-	-	-	-	-	-	-	-	-	10.538.747
MRS LOGISTICA S/A	-	-	-	-	-	-	-	9.233.375	-	-	-	-	9.233.375
TOTAL - CONCESSÕES FERROVIÁRIAS	10.538.747	-	-	-	-	11.596.070	-	18.031.767	-	-	-	-	40.166.584

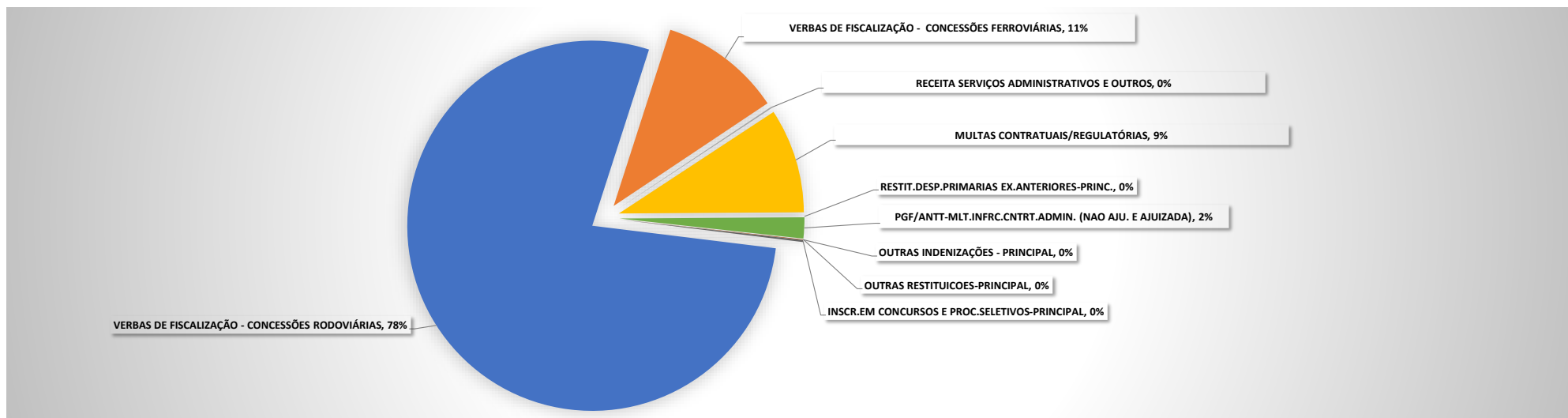
COMPOSIÇÃO DOS VALORES ARRECADADOS POR CONCESSIONÁRIA - VERBA DE FISCALIZAÇÃO FERROVIÁRIA



ARRECAÇÃO 2024 - TOTAL DA FONTE 1050

MODAL	JAN	FEV	MAR	ABR	MAI	JUN	JUL	AGO	SET	OUT	NOV	DEZ	TOTAL
VERBAS DE FISCALIZAÇÃO - CONCESSÕES RODOVIÁRIAS	21.372.707	22.521.433	22.531.910	26.253.043	25.824.702	24.640.169	25.689.706	25.746.229	25.068.260	25.576.401	23.498.892	24.778.753	293.502.205
VERBAS DE FISCALIZAÇÃO - CONCESSÕES FERROVIÁRIAS	10.538.747	-	-	-	-	11.596.070	-	18.031.767	-	-	-	-	40.166.584
RECEITA SERVIÇOS ADMINISTRATIVOS E OUTROS	178.060	173.827	39.686	24.013	8.376	2.502	351	1.041	3.503	16.117	1.602	1.201	449.578
MULTAS CONTRATUAIS/REGULATÓRIAS	574.316	2.375.192	3.437.804	1.967.060	4.909.027	2.150.423	12.209.555	1.500.916	737.923	240.616	23.213	4.232.188	34.358.233
RESTIT.DESP.PRIMARIAS EX.ANTERIORES-PRINC.	-	58	-	-	-	112	-	-	-	-	-	-	170
PGF/ANTT-MLT.INFRC.CNTRT.ADMIN. (NAO AJU. E AJUIZADA)	8.269	8.338	150.921	36.001	1.106	1.127.965	2.533.642	91.072	2.060.426	397.141	476.721	8.946	6.900.547
OUTRAS RESTITUICOES-PRINCIPAL	-	-	-	-	-	-	-	-	-	-	-	-	-
OUTRAS INDENIZAÇÕES - PRINCIPAL	-	-	-	-	-	-	-	-	-	-	-	190.791	190.791
INSCR.EM CONCURSOS E PROC.SELETIVOS-PRINCIPAL	177.600	445.600	-	-	-	-	-	-	-	-	-	-	623.200
TOTAL ARRECAÇÃO - FONTE 1050	32.849.699	25.524.449	26.160.320	28.280.116	30.743.211	39.517.242	40.432.553	45.371.024	27.870.113	26.230.275	24.000.429	29.211.878	376.191.308

ARRECAÇÃO TOTAL - FONTE 1050
(Composição dos Valores Arrecadados)



OUTORGAS FERROVIÁRIAS - ARRECAÇÃO 2024 - FONTES 1180 E 1181

Verbas de Outorgas Ferroviárias (Natureza de Receita: 13310201)

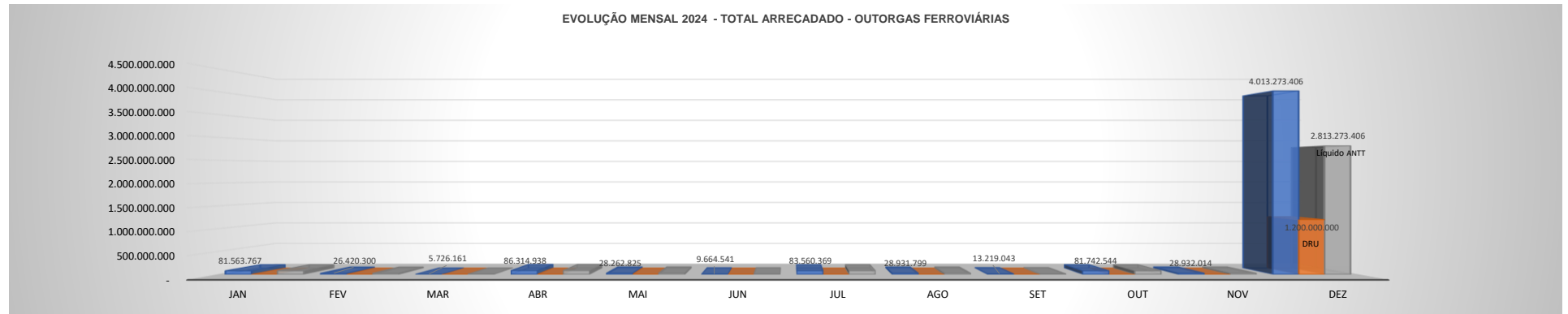
Fontes 1180 e 1181 (a partir de Janeiro/2024)

CONCESSIONÁRIA	JAN	FEV	MAR	ABR	MAI	JUN	JUL	AGO	SET	OUT	NOV	DEZ	TOTAL
RUMO MALHA SUL S.A	2.282.024	-	-	7.044.838	-	-	2.282.024	-	-	2.282.024	-	-	13.890.911
FTL S/A	-	191.491	-	-	191.491	-	-	199.413	-	-	199.622	-	782.018
FERROVIA CENTRO ATLANTICA (FCA)	3.903.251	-	931.873	3.903.251	-	939.873	4.023.060	-	957.036	4.053.269	-	995.770	19.707.384
RUMO MALHA PAULISTA S.A.	-	-	1.127.174	-	-	1.171.423	1.866.104	-	1.171.423	-	-	1.171.423	6.507.546
FERROVIA TERESA CRISTINA (FTC)	-	-	248.295	-	-	247.580	-	-	247.580	-	-	263.209	1.006.664
MRS LOGISTICA S/A	-	22.911.178	-	-	22.911.178	-	-	24.361.347	-	-	24.361.347	-	94.545.049
RUMO MALHA OESTE (NOVOESTE)	880.739	-	-	869.096	1.842.525	-	891.428	-	-	909.497	6	-	5.393.291
RUMO MALHA PAULISTA (RENOV.)	-	-	3.418.819	-	-	7.305.666	-	-	10.843.004	-	-	10.843.004	32.410.493
RUMO MALHA CENTRAL (NORTE SUL)	-	3.317.631	-	-	3.317.631	-	-	4.371.039	-	-	4.371.039	-	15.377.341
VALE S.A - VITÓRIA A MINAS	72.683.787	-	-	72.683.787	-	-	72.683.787	-	-	72.683.787	-	-	290.735.150
VALE S.A - EST. FERRO CARAJÁS	1.813.965	-	-	1.813.965	-	-	1.813.965	-	-	1.813.965	-	4.000.000.000	4.007.255.862
ARRECAÇÃO FERROVIAS	81.563.767	26.420.300	5.726.161	86.314.938	28.262.825	9.664.541	83.560.369	28.931.799	13.219.043	81.742.544	28.932.014	4.013.273.406	4.487.611.708
DRU-RECEITAS PATRIM (a partir de 20/12/24)	-	-	-	-	-	-	-	-	-	-	-	1.200.000.000	1.200.000.000
ARRECAÇÃO LÍQUIDA ANTT (Sem DRU)	81.563.767	26.420.300	5.726.161	86.314.938	28.262.825	9.664.541	83.560.369	28.931.799	13.219.043	81.742.544	28.932.014	2.813.273.406	3.287.611.708

Obs: A Emenda Constitucional nº 135, de 20 de dezembro de 2024 alterou o Art. 2º, do Ato das Disposições Constitucionais Transitórias (ADCT) que passou a vigorar com as seguintes alterações:

*Art. 76. São desvinculados de órgão, fundo ou despesa, até 31 de dezembro de 2032, 30% (trinta por cento) da arrecadação da União relativa às contribuições sociais, sem prejuízo do pagamento das despesas do Regime Geral de Previdência Social, às contribuições de intervenção no domínio econômico, às taxas e às receitas patrimoniais, já instituídas ou que vierem a ser criadas até a referida data.

Em dezembro/24, a STN parametrizou o código de recolhimento de Outorgas Ferroviárias (10034-0) para contemplar a destinação de 30% à título de desvinculação de receitas patrimoniais (DRU-RECEITAS PATRIM).



TOTAL ARRECADADO POR CONCESSIONÁRIA - 2024

OBS. As Concessionárias de Ferrovias efetuam o pagamento das parcelas trimestrais, observando os seguintes períodos:

Vencimentos nos meses de JAN/ABR/JUL/OUT:

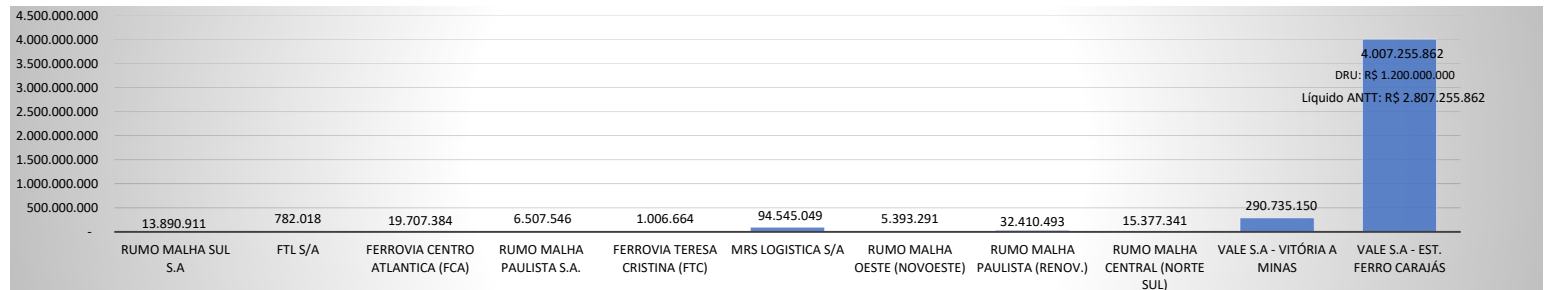
Rumo Malha Sul S.A.
Ferrovia Centro Atlântica S.A – FCA
VALE S.A.

Vencimentos nos meses de FEV/MAI/AGO/NOV:

FTL Ferrovia (Ficou no lugar da Transnordestina)
Rumo Malha Central (Ferrovia Norte Sul)
MRS Logística S.A. (a partir de agosto/22 - 4º Termo Aditivo)

Vencimentos nos meses de MAR/JUN/SET/DEZ:

Rumo Malha Paulista S.A. (FERROBAN - CONCESSÃO ANTIGA)
Rumo Malha Paulista S.A. (OUTORGA NOVA)
Ferrovia Tereza Cristina S.A. – FTC



ARRECAÇÃO 2024 - FONTE 1180

MODAL	JAN	FEV	MAR	ABR	MAI	JUN	JUL	AGO	SET	OUT	NOV	DEZ	TOTAL
OUTORGAS FERROVIÁRIAS	-	-	-	43.157.469	14.131.413	4.832.271	98.635.299	14.465.900	6.609.521	40.871.272	14.466.007	1.406.636.703	1.643.805.854
VERBAS ALT. FERROV.	-	-	-	-	-	2.271	2.126	779	-	-	-	-	5.176
MULTAS AUFERIDAS UNIAO JUNTO OP.FERROV.	-	-	-	-	-	-	-	-	2.914.511	6.982.795	602.764	1.518.894	12.018.964
ARRECAÇÃO FERROVIAS	-	-	-	43.157.469	14.131.413	4.834.542	98.637.424	14.466.679	9.524.033	47.854.067	15.068.771	1.408.155.597	1.655.829.994

ARRECAÇÃO 2024 - FONTE 1181

MODAL	JAN	FEV	MAR	ABR	MAI	JUN	JUL	AGO	SET	OUT	NOV	DEZ	TOTAL
OUTORGAS FERROVIÁRIAS	-	-	-	43.157.469	14.131.413	4.832.271	98.635.299	14.465.900	6.609.521	40.871.272	14.466.007	1.406.636.703	1.643.805.854
VERBAS ALT. FERROV.	-	-	-	-	-	2.271	2.126	779	-	-	-	-	5.176
ARRECAÇÃO FERROVIAS	-	-	-	43.157.469	14.131.413	4.834.542	98.637.424	14.466.679	6.609.521	40.871.272	14.466.007	1.406.636.703	1.643.811.030

ARRECAÇÃO 2024 - TOTAL DAS FONTES 1180 E 1181

	JAN	FEV	MAR	ABR	MAI	JUN	JUL	AGO	SET	OUT	NOV	DEZ	TOTAL
TOTAL FERROVIAS - FONTES 1180 E 1181	-	-	-	86.314.938	28.262.825	9.669.084	197.274.849	28.933.357	16.133.554	88.725.339	29.534.777	2.814.792.300	3.299.641.024