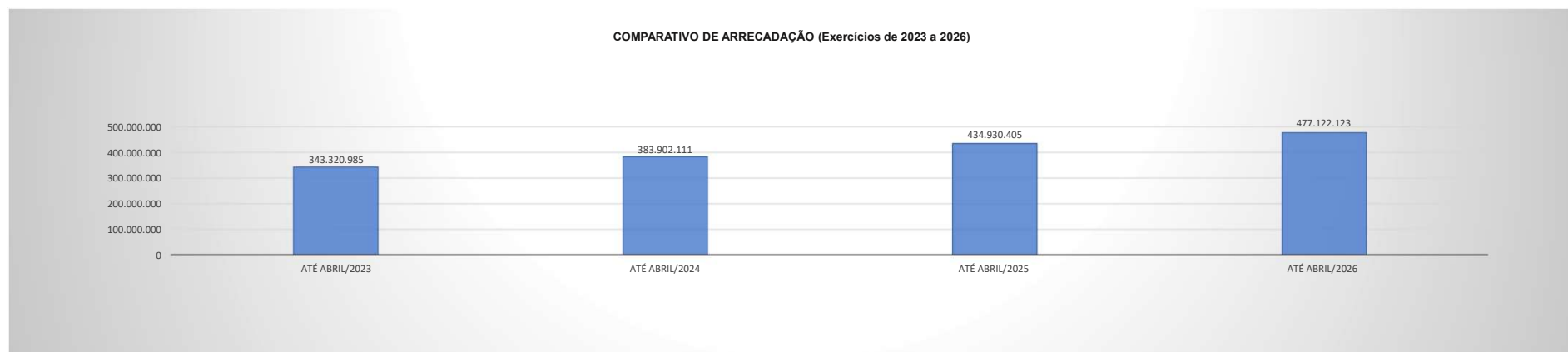


RECEITA REALIZADA - COMPARATIVO 2023 a 2026

COMPARATIVO DE ARRECADAÇÃO - ATÉ ABRIL				
FONTES DE RECURSO (EXCETO FONTE 1000)	ATÉ ABRIL/2023	ATÉ ABRIL/2024	ATÉ ABRIL/2025	ATÉ ABRIL/2026
FONTE 1144	11.431.207	19.718.350	24.576.931	68.433.838
FONTE 1050	99.174.378	112.814.585	145.894.146	157.473.839
FONTE 1051	0	0	0	0
FONTE 1052	232.715.400	251.369.177	118.846.017	77.538.721
FONTE 1180	0	0	70.861.500	91.956.294
FONTE 1181	0	0	74.751.811	81.719.432
TOTAL	343.320.985	383.902.111	434.930.405	477.122.123


FONTES DE RECURSOS - ANTT:

FONTE 1144: Multas decorrentes do Poder de Polícia, regidas pelo Código de Trânsito Brasileiro – CTB (Lei n.º 9.503/1997).

FONTE 1050: Arrecadações decorrentes do pagamento de Verbas de Fiscalização mensais previstas nos contratos de Concessões de Rodovias e das Verbas de Fiscalização anuais previstas em alguns contratos de Concessões Ferroviárias. Nessa fonte também são arrecadadas as Taxas/Emolumentos de Cargas e de Passageiros para autorização/cadastramento de serviço/frota e as multas decorrentes de Descumprimento Contratual e/ou de Regulação.

FONTE 1051: Arrecadações decorrentes de alienação de bens móveis e semoventes.

FONTE 1052: Infrações ocorridas na prestação de Serviços de Transportes Rodoviários de Passageiros e de Cargas; Recolhimento da Taxa de Fiscalização do Serviço de Transporte Rodoviário Coletivo Interestadual e Internacional de Passageiros; Arrecadação de valores relativos à Outorgas Ferroviárias (Arrecadação até Março/24), Outorgas Rodoviárias e de Outorgas de Serviços de Transportes de Passageiros.

FONTE 1180: Valores não tributários, multas, outorgas e indenizações junto a operadoras ferroviárias que devem ser reinvestidos em infraestrutura logística ou de mobilidade de titularidade pública. Fontes de Recursos criadas para atender os requisitos do § 1º do art. 66 da Lei nº 14.273/2021 - Lei das Ferrovias c/c Portaria SOF/MPO n.º 37, de 09 de fevereiro de 2024 (arrecadação a partir de Jan/2024).

FONTE 1181: Valores relativos à outorgas e indenizações junto a operadoras ferroviárias que devem ser reinvestidos em infraestrutura logística ou de mobilidade de titularidade pública. Fontes de Recursos criadas para atender os requisitos do § 1º do art. 66 da Lei nº 14.273/2021 - Lei das Ferrovias c/c Portaria SOF/MPO n.º 37, de 09 de fevereiro de 2024 (arrecadação a partir de Jan/2024).

RECEITA LÍQUIDA - ANTT REALIZADA NO MÊS DE ABRIL/2026

FONTE DE RECURSO (Exceto Fonte 1000)	DESCRIÇÃO	ARRECAÇÃO abr/26
1050	ARRECAÇÕES DECORRENTES DO PAGAMENTO DE VERBAS DE FISCALIZAÇÃO MENSAIS PREVISTAS NOS CONTRATOS DE CONCESSÕES DE RODOVIAS E DAS VERBAS DE FISCALIZAÇÃO ANUAIS PREVISTAS EM ALGUNS CONTRATOS DE CONCESSÕES FERROVIÁRIAS. NESSA FONTE TAMBÉM SÃO ARRECADADAS AS TAXAS/EMOLUMENTOS DE CARGAS E DE PASSAGEIROS PARA AUTORIZAÇÃO/CADASTRAMENTO DE SERVIÇO/FROTA E AS MULTAS DECORRENTES DE DESCUMPRIMENTO CONTRATUAL E/OU DE REGULAÇÃO.	46.441.532
1052	INFRAÇÕES OCORRIDAS NA PRESTAÇÃO DE SERVIÇOS DE TRANSPORTES RODOVIÁRIOS DE PASSAGEIROS E DE CARGAS; RECOLHIMENTO DA TAXA DE FISCALIZAÇÃO DO SERVIÇO DE TRANSPORTE RODOVIÁRIO COLETIVO INTERESTADUAL E INTERNACIONAL DE PASSAGEIROS; ARRECAÇÃO DE VALORES RELATIVOS À OUTORGAS FERROVIÁRIAS/ RODOVIÁRIAS E DE OUTORGAS DE SERVIÇOS DE TRANSPORTES DE PASSAGEIROS.	18.321.894
1144	MULTAS DECORRENTES DO PODER DE POLÍCIA, REGIDAS PELO CÓDIGO DE TRÂNSITO BRASILEIRO – CTB (LEI N.º 9.503/1997).	7.742.934
1180	VALORES DE OUTORGAS E INDENIZAÇÕES JUNTO À OPERADORAS FERROVIÁRIAS QUE DEVEM SER REINVESTIDOS EM INFRAESTRUTURA LOGÍSTICA OU DE MOBILIDADE DE TITULARIDADE PÚBLICA (vinculam-se 50% à Fonte "180 – Infraestrutura logística ou de mobilidade ferroviária de titularidade pública" e 50% à Fonte "181 – Infraestrutura logística ou de mobilidade ferroviária de titularidade pública), VALORES NÃO TRIBUTÁRIOS E MULTAS CONTRATUAIS/REGULATÓRIAS FERROVIÁRIAS, nos termos do §1º do art. 66 da Lei nº 14.273/2021" e Portaria SOF/MPO n.º 37, de 09 de fevereiro de 2024	37.530.838
1181	VALORES DE OUTORGAS E INDENIZAÇÕES JUNTO À OPERADORAS FERROVIÁRIAS QUE DEVEM SER REINVESTIDOS EM INFRAESTRUTURA LOGÍSTICA OU DE MOBILIDADE DE TITULARIDADE PÚBLICA (vinculam-se 50% à Fonte "180 – Infraestrutura logística ou de mobilidade ferroviária de titularidade pública" e 50% à Fonte "181 – Infraestrutura logística ou de mobilidade ferroviária de titularidade pública, nos termos do §1º do art. 66 da Lei nº 14.273/2021" e Portaria SOF/MPO n.º 37, de 09 de fevereiro de 2024)	31.600.905
TOTAL ARRECADADO NO MÊS DE ABRIL (RECEITA LÍQUIDA - ANTT):		141.638.104

PERCENTUAL DE ARRECAÇÃO DA RECEITA PREVISTA NA LOA

CATEGORIA	ORIGEM	NAT. REC.	MODAL	FONTE	RECEITA PREVISTA	RECEITA LÍQUIDA REALIZADA 2026	% DE REALIZAÇÃO
					LOA 2026	Até Abril/2026	Até Abril/2026
CORRENTE	IMPOSTOS, TAXAS E CONTRIBUIÇÕES	11210101	TAXA FISC. TRANS RODOV COLET NAC/INTER - DRU (1052)	1000 (Recursos Livres da União - DRU)	115.000.000	1.097.247	65,63%
		11210103	PGF/ANTT-TAXA DE FIS. TRANS. RODOV. - DRU (1052)			4.070.778	
		13310101	OUTORGA SERV ROD. (SUPAS) - DRU (1052)			256.560	
	RECEITA PATRIMONIAL	13310201	OUTORGAS FERROV./ VERBAS ALT. FERROV. - DRU (1180/11)		70.045.227		
		RECEITA DE SERVIÇOS	16110301	V. FISCALIZ. CONC. RODOVIÁRIAS			
			16110301	V. FISCALIZ. CONC. FERROVIÁRIAS			
	16110101		SERV. ADMINISTRATIVOS				
	OUTRAS RECEITAS CORRENTES	19110901	MULTAS CONTRAT/REGULATÓRIAS (Exceto SUFER)	1050	445.466.219	157.473.839	35,35%
		19111501	MULTAS CONTRAT/REGULATÓRIAS (SUFER - Fonte 1180)				
		19220631	RECUP.DESP.PRIMARIAS EX.ANTER				
		19110903	PGF/ANTT- MULTAS CONTRAT/REG.				
	CORRENTE	IMPOSTOS, TAXAS E CONTRIBUIÇÕES	19229901	OUTRAS RESTITUIÇÕES-PRINCIPAL			
11210101			TAXA FISC. TRANS RODOV COLET NAC/INTER - LÍQUIDA	1052	252.797.817	77.538.721	30,67%
11210103			PGF/ANTT-TAXA DE FIS. TRANS. RODOV.				
19110101		MULTAS TRANSP RODOV. TERRESTRE					
OUTRAS RECEITAS CORRENTES		19110103	PGF/ANTT-INFRC.ADMIN.(AJUIZ/ NÃO AJUIZ)				
		19220631	STN-RECUP.DESP.PRIMARIAS EXERC.ANTER.FT.VINC.				
		19110801	STN-MULTAS SENTENCAS JUDICIAIS FTE 74				
RECEITA PATRIMONIAL		13310101	OUTORGA SERV ROD. (SUPAS)				
		13310101	OUTORGAS RODOVIÁRIAS (SUROD)				
		13310103	PGF/RDA/ANTT-OUTORGAS SERV. RODOV.				
OUTRAS RECEITAS CORRENTES	19111401	EXCESSO DE PESO LÍQUIDO	1144	77.292.065	68.433.838	88,54%	
	19111401	EVASÃO DE BALANCA LÍQUIDO					
	19111401	EVASÃO DE PEDÁGIO LÍQUIDO					
	19111403	PGF/ANTT- INFRC.ADM(AJUIZ/ NÃO AJUIZ)					
RECEITA PATRIMONIAL	13310201	OUTORGAS FERROVIÁRIAS E VERBAS ALTERNAT.	1180	275.227.138	91.956.294	33,41%	
		FERROVIÁRIAS e MULTAS CONTRATUAIS/REGUL. FERROVIAS	1181	261.782.085	81.719.432	31,22%	
TOTAL - FONTES 1050, 1052, 1144, 1180 e 1181 (RECEITA LÍQUIDA - ANTT):					1.312.565.324	477.122.123	36,35%
TOTAL - INCLUINDO A FONTE 1000 - DRU (Recursos Livres da União):					1.427.565.324	552.591.936	38,71%

Obs.: A Emenda Constitucional nº 135, de 20 de dezembro de 2024 alterou o Art. 2º, do Ato das Disposições Constitucionais Transitórias (ADCT) que passou a vigorar com as seguintes alterações:

Art. 76. São desvinculados de órgão, fundo ou despesa, até 31 de dezembro de 2023, 30% (trinta por cento) da arrecadação da União relativa às contribuições sociais, sem prejuízo do pagamento das despesas do Regime Geral de Previdência Social, às contribuições de intervenção no domínio econômico, às taxas e às receitas patrimoniais, já instituídas ou que vierem a ser criadas até a referida data.

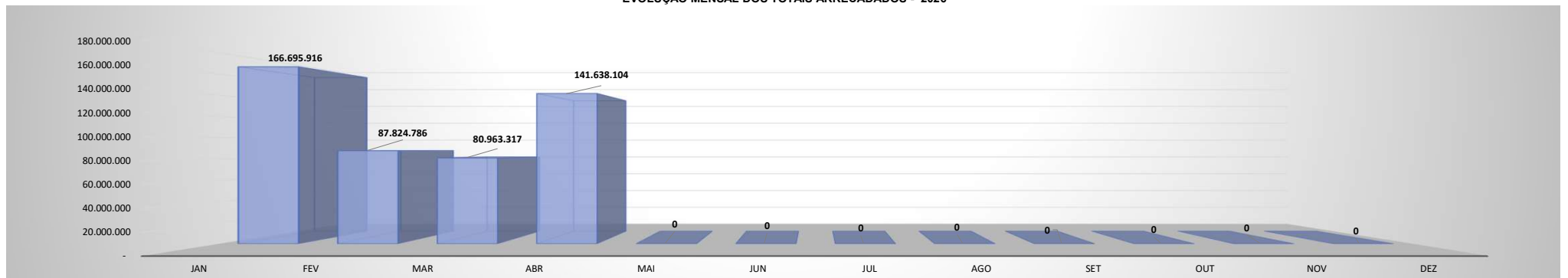
A parcela de 30% (trinta por cento) desvinculada das naturezas de receitas 11210101, 11210103, 13310101, 13310103 e 13310201, demonstrada na Fonte de Recursos 1000 (Recursos Livres da União), na coluna "Receita Realizada 2025", não integra a arrecadação líquida da ANTT, em razão do mecanismo da Desvinculação de Receitas da União (DRU).

ARRECAÇÃO TOTAL 2026 (RECEITA LÍQUIDA - ANTT)

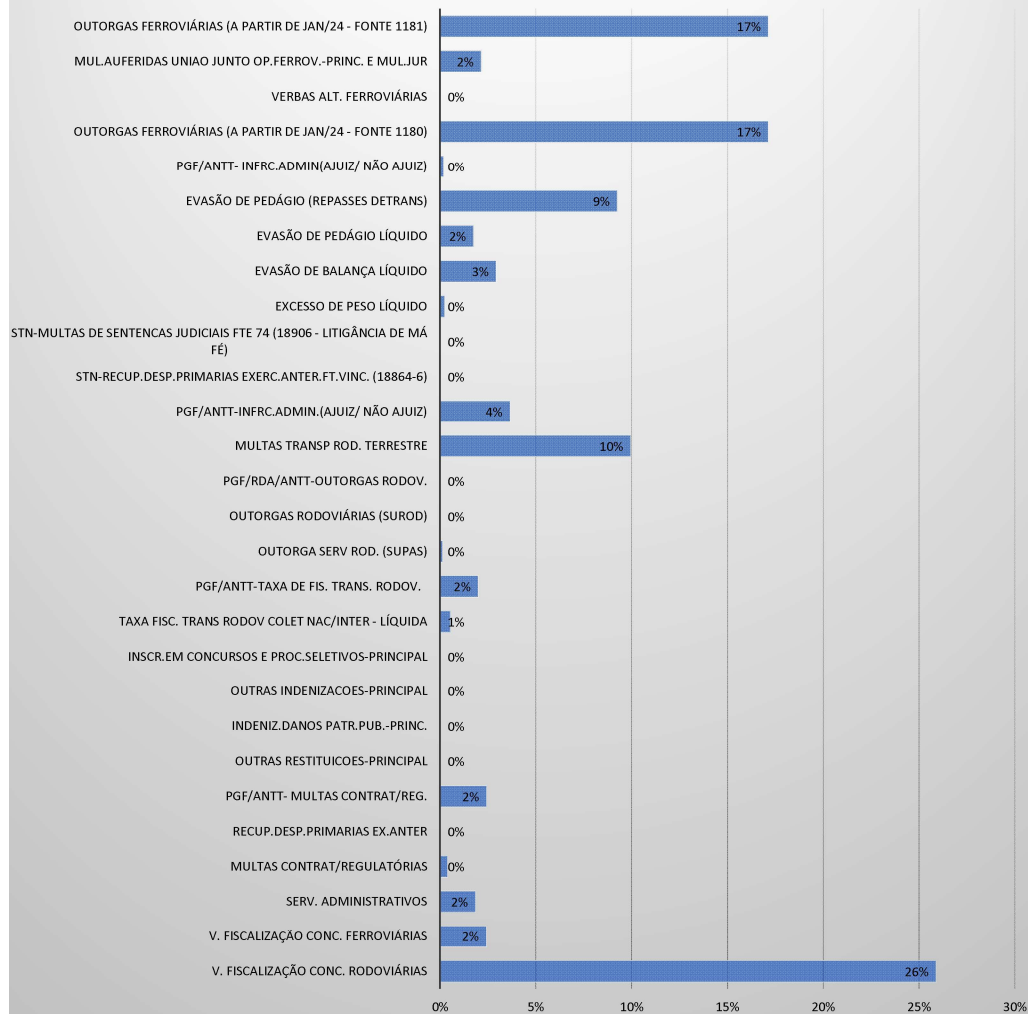
FONTE	NAT. REC.	MODAL	JAN	FEV	MAR	ABR	MAI	JUN	JUL	AGO	SET	OUT	NOV	DEZ	TOTAL
1050	16110301	V. FISCALIZ. CONC. RODOVIÁRIAS	30.673.082	32.056.841	30.268.006	30.485.347	-	-	-	-	-	-	-	-	123.483.276
	16110301	V. FISCALIZ. CONC. FERROVIÁRIAS	11.556.952	-	-	-	-	-	-	-	-	-	-	-	11.556.952
	16110101	SERV. ADMINISTRATIVOS	1.124	801	3.843.240	4.998.997	-	-	-	-	-	-	-	-	8.844.162
	19110901	MULTAS CONTRAT/REGULATÓRIAS	279.255	168.328	482.961	937.573	-	-	-	-	-	-	-	-	1.868.116
	19220631	RECUP.DESP.PRIMARIAS EX.ANTER	24.511	-	-	8.729	-	-	-	-	-	-	-	-	33.240
	19110903	PGF/ANTT- MULTAS CONTRAT/REG.	865.886	12.398	720.031	10.009.994	-	-	-	-	-	-	-	-	11.608.309
	19229901	OUTRAS RESTITUICOES-PRINCIPAL	-	24.511	-	-	-	-	-	-	-	-	-	-	24.511
	19210101	INDENIZ.P/DANOS CAUSADOS AO PATR	-	-	-	-	-	-	-	-	-	-	-	-	-
	19219901	OUTRAS INDENIZACOES-PRINCIPAL	181	-	54.201	892	-	-	-	-	-	-	-	-	55.274
	16110201	INSCR.EM CONCURSOS E PROC.SELETO	-	-	-	-	-	-	-	-	-	-	-	-	-
1052	11210101	TAXA FISC. TRANS RODOV COLET NAC/	311.703	1.020.792	581.418	657.385	-	-	-	-	-	-	-	-	2.571.297
	11210103	PGF/ANTT-TAXA DE FIS. TRANS. RODOV	1.852.224	2.513.559	2.571.519	2.561.182	-	-	-	-	-	-	-	-	9.498.484
	13310101	OUTORGA SERV ROD. (SUPAS)	148.189	149.209	150.088	151.152	-	-	-	-	-	-	-	-	598.639
	13310101	OUTORGAS RODOVIÁRIAS (SUROD)	-	-	-	-	-	-	-	-	-	-	-	-	-
	13310103	PGF/RDA/ANTT-OUTORGAS SERV. RODOV	-	-	-	-	-	-	-	-	-	-	-	-	-
	19110101	MULTAS TRANSP RODOV. TERRESTRE	12.958.418	13.510.215	10.686.160	10.272.780	-	-	-	-	-	-	-	-	47.427.573
	19110103	PGF/ANTT-INFRC.ADM.(AJUIZ/ NÃO AJUIZ)	4.265.429	3.897.852	4.600.052	4.675.148	-	-	-	-	-	-	-	-	17.438.481
	19220631	STN-RECUP.DESP.PRIMARIAS EXERC.ANTT	-	-	-	-	-	-	-	-	-	-	-	-	-
19110801	STN-MULTAS SENTENCAS JUDICIAIS FT	-	-	-	4.247	-	-	-	-	-	-	-	-	4.247	
1144	19111401/402	EXCESSO DE PESO LÍQUIDO	209.940	252.874	373.600	293.654	-	-	-	-	-	-	-	-	1.130.067
	19111401/402	EVASÃO DE BALANÇA LÍQUIDO	1.518.556	2.253.845	6.907.937	3.289.623	-	-	-	-	-	-	-	-	13.969.961
	19111401/402	EVASÃO DE PEDÁGIO LÍQUIDO	1.945.326	1.808.985	2.167.658	2.428.817	-	-	-	-	-	-	-	-	8.350.786
	19111401/402	EVASÃO DE PEDÁGIO (Repasso Detrans)	36.118.007	1.532.664	4.895.328	1.568.496	-	-	-	-	-	-	-	-	44.114.495
	19111403	PGF/ANTT- INFRC.ADM(AJUIZ/ NÃO AJUIZ)	318.884	148.524	238.777	162.344	-	-	-	-	-	-	-	-	868.528
1180	13310201	OUTORGAS FERROVIÁRIAS	31.824.126	12.000.574	6.275.726	31.595.409	-	-	-	-	-	-	-	-	81.695.834
	13310201	VERBAS ALT. FERROVIÁRIAS	-	-	18.102	5.496	-	-	-	-	-	-	-	-	23.597
	19111501/502	MUL.AUFERIDAS UNIAO JUNTO OP.FERROV	-	4.472.241	165.312	5.929.934	-	-	-	-	-	-	-	-	10.236.862
1181	13310201	OUTORGAS FERROVIÁRIAS	31.824.126	12.000.574	6.275.726	31.595.409	-	-	-	-	-	-	-	-	81.695.834
	13310201	VERBAS ALT. FERROVIÁRIAS	-	-	18.102	5.496	-	-	-	-	-	-	-	-	23.597
TOTAL ARRECADADO			166.695.916	87.824.786	80.963.317	141.638.104	-	-	-	-	-	-	-	-	477.122.123

Obs.: Os valores informados nas naturezas de receita 11210101, 11210103, 13310101 e 13310201 se referem à arrecadação líquida da ANTT. A parcela de 30% (trinta por cento) desvinculada dessas naturezas de receitas não compõe a arrecadação líquida da Agência, em razão do mecanismo da Desvinculação de Receitas da União (DRU).

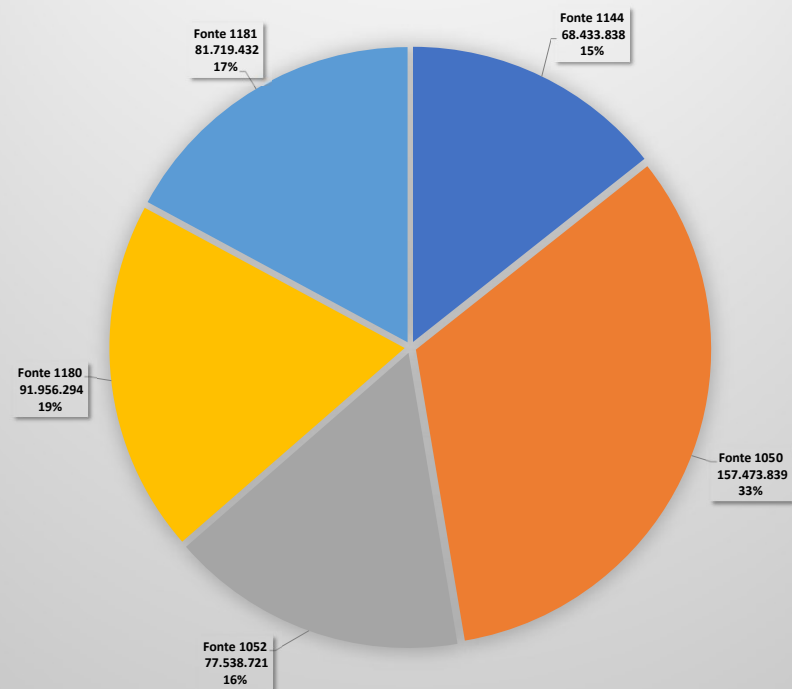
EVOLUÇÃO MENSAL DOS TOTAIS ARRECADADOS - 2026



TOTAL ARRECADADO - ANTT - 2026
Composição dos valores arrecadados por **TIPO DE RECEITA**



TOTAL ARRECADADO - ANTT - 2026
Composição dos valores arrecadados por **FONTE DE RECURSOS**

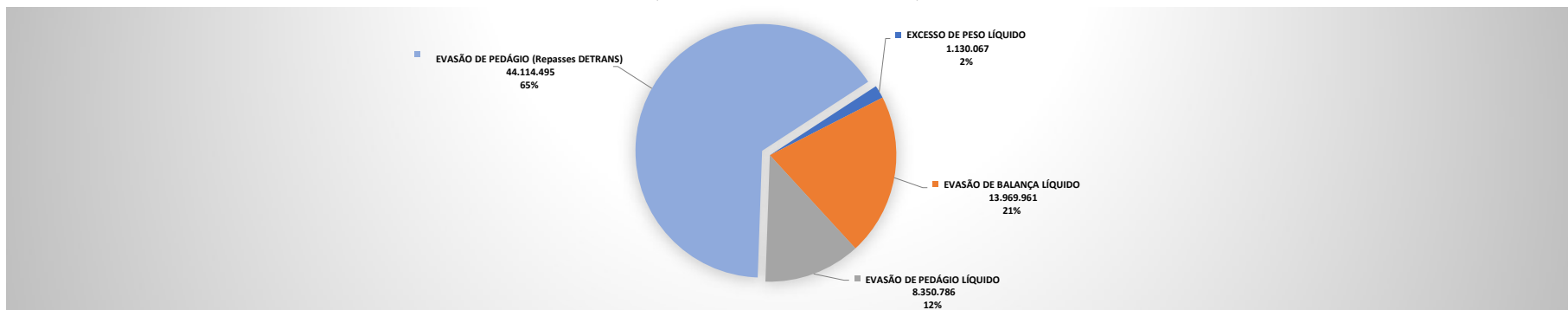


MULTAS PREVISTAS NO CÓDIGO DE TRÂNSITO BRASILEIRO - CTB - ARRECAÇÃO MENSAL 2026 - FONTE 1144

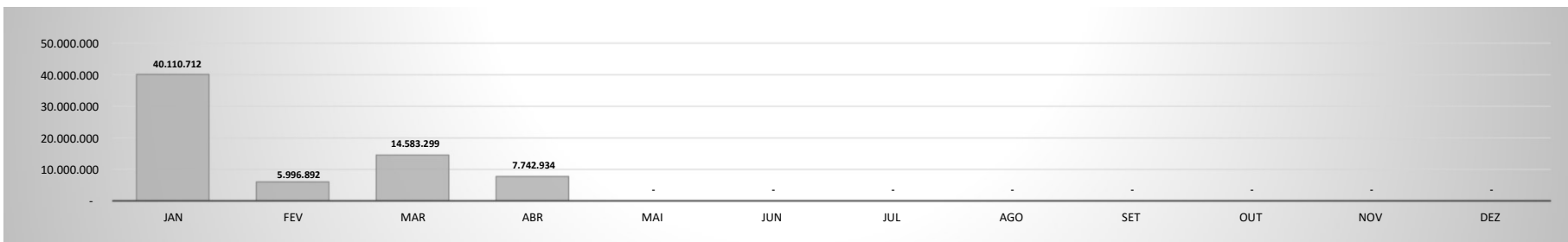
Multas Previstas no CTB - Principal (Natureza de Receita: 19111401)
Multas previstas no CTB - Mul.Jur. (Natureza de Receita: 19111402)
Multas Previstas no CTB - Dívida Ativa (Natureza de Receita: 19111403)

N.R.	MODAL	JAN	FEV	MAR	ABR	MAI	JUN	JUL	AGO	SET	OUT	NOV	DEZ	TOTAL
19111401/19111402	EXCESSO DE PESO LÍQUIDO	209.940	252.874	373.600	293.654									1.130.067
19111401/19111402	EVASÃO DE BALANÇA LÍQUIDO	1.518.556	2.253.845	6.907.937	3.289.623									13.969.961
19111402	EVASÃO DE PEDÁGIO LÍQUIDO	1.945.326	1.808.985	2.167.658	2.428.817									8.350.786
	EVASÃO DE PEDÁGIO (Repasses DETRANS)	36.118.007	1.532.664	4.895.328	1.568.496									44.114.495
TOTAL - GEAUT		39.791.828	5.848.369	14.344.522	7.580.590	-	-	-	-	-	-	-	-	67.565.309
<hr/>														
19111403	PGF/ANTT - EXC. PESO (AJUIZ. / NÃO AJUIZ.)	219.108	115.438	165.536	127.563									627.645
19111403	PGF/ANTT - EVASÃO BALANÇA (AJUIZ./ NÃO AJUIZ.)	99.776	33.086	73.240	34.781									240.883
19111403	PGF/ANTT - EVASÃO PEDÁGIO (AJUIZ./ NÃO AJUIZ.)	-	-	-	-									-
TOTAL - PF/ANTT		318.884	148.524	238.777	162.344	-	-	-	-	-	-	-	-	868.528
<hr/>														
TOTAL - FONTE 1144:		40.110.712	5.996.892	14.583.299	7.742.934	-	-	-	-	-	-	-	-	68.433.838

EVOLUÇÃO DA ARRECAÇÃO - 2026 - POR TIPO DE MULTA - CTB - GEAUT/SUDEG
(Naturezas de Receita: 19111401 e 19111402)



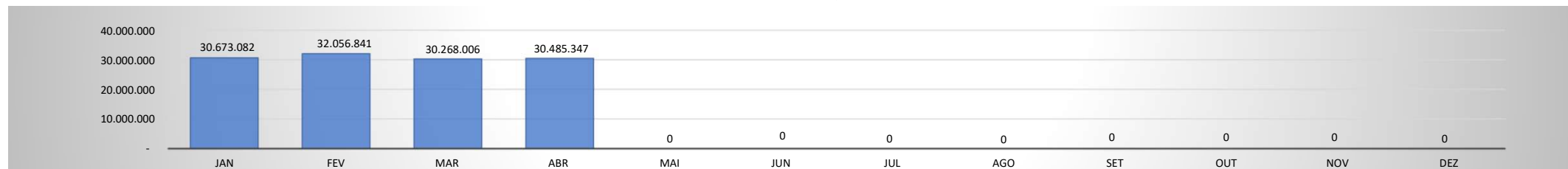
EVOLUÇÃO MENSAL DA ARRECAÇÃO TOTAL 2026 - FONTE 1144 - MULTAS DE TRÂNSITO - CTB - GEAUT/SUDEG e PGF/ANTT (DÍVIDA ATIVA)
(Naturezas de Receita: 19111401, 19111402 e 19111403)



VERBAS DE FISCALIZAÇÃO - CONCESSÕES RODOVIÁRIAS - ARRECADAÇÃO MENSAL 2026 - FONTE 1050


Serviços de Registro, Certificação e Fiscalização - Principal (Natureza de Receita: 16110301)

CONCESSIONÁRIA	JAN	FEV	MAR	ABR	MAI	JUN	JUL	AGO	SET	OUT	NOV	DEZ	TOTAL
REGIS BITTENCOURT	1.868.502	1.943.480	1.943.480	1.943.480									7.698.943
FERNÃO DIAS	1.778.240	1.823.464	1.823.464	1.823.464									7.248.632
LITORAL SUL	1.426.212	1.426.212	1.428.474	1.489.553									5.770.451
CCR VIA SUL	1.248.457	1.248.457	1.275.077	1.301.697									5.073.687
FLUMINENSE	591.728	591.728	617.160	618.007									2.418.622
PLANALTO SUL	414.626	425.171	425.171	425.171									1.690.139
TRANSBRASILIANA	404.324	414.022	414.022	414.022									1.646.388
ECOSUL	489.890	465.514	457.182	47.458									1.460.044
ECO101	778.959	778.959	778.959	778.959									3.115.835
MGO RODOVIAS	-	653.349	659.713	659.713									1.972.774
CONCEBRA	1.492.121	1.492.121	-	-									2.984.241
CRO	963.166	963.166	963.166	978.346									3.867.843
MS VIA	1.469.268	1.469.268	1.469.268	1.469.268									5.877.071
ECOPONTE - PONTE RIO NITEROI	404.878	404.878	404.878	404.878									1.619.512
ECOVIAS DO CERRADO S.A.	-	431.209	444.611	444.611									1.320.431
CCR VIA COSTEIRA	593.012	593.012	593.012	593.012									2.372.046
CONCES. SIST. ROD. RJ - SP	2.565.565	2.565.565	2.565.565	2.679.501									10.376.195
ECOVIAS DO ARAGUAIA S.A.	1.139.246	1.139.246	1.139.246	1.139.246									4.556.985
VIA BRASIL BR 163	668.199	668.199	668.199	668.199									2.672.794
ECORIOMINAS	1.867.496	1.867.496	1.867.496	1.867.496									7.469.983
VIA ARAUCÁRIA CONC. DE RODOVIAS	1.192.683	1.192.683	1.192.683	1.192.683									4.770.731
EPR LITORAL PIONEIRO S.A.	1.609.603	1.609.603	1.609.603	1.609.603									6.438.412
EPR VIA MINEIRA S.A	-	751.564	751.564	751.564									2.254.692
CONCES. DE RODOVIA NOVA 381 S.A.	179.328	364.937	-	373.950									918.215
CONCES. ROD. BELO HORIZ. CRISTALINA	850.960	850.960	850.960	876.562									3.429.442
CONCESSIONARIA DA RODOVIA BR 262	625.085	625.085	625.085	634.936									2.510.190
ROTA VERDE GOIÁS SPE S.A	531.580	531.580	531.580	531.580									2.126.321
EPR IGUAÇU S.A	1.653.319	1.653.319	1.653.319	1.653.319									6.613.275
CONCESSIONARIA DE RODOVIAS PRVIAS	1.419.511	1.419.511	1.419.511	1.419.511									5.678.045
CONCESSIONARIA DE RODOVIA NOVA	876.834	876.834	876.834	876.834									3.507.335
ELOVIAS S.A	818.728	818.728	818.728	818.728									3.274.912
EPR INFRAESTRUTURA MG S/A	751.564	-	-	-									751.564
TOTAL - CONCESSÕES RODOVIÁRIAS	30.673.082	32.059.317	30.268.006	30.485.347	-	-	-	-	-	-	-	-	123.485.752
Retificações código recolhimento:	-	2.476	-	-	-	-	-	-	-	-	-	-	2.476
TOTAL - CONCESSÕES RODOVIÁRIAS	30.673.082	32.056.841	30.268.006	30.485.347	-	-	-	-	-	-	-	-	123.483.275

ARRECADAÇÃO MENSAL - VERBAS DE FISCALIZAÇÃO - CONCESSÕES RODOVIÁRIAS


O resultado de arrecadação da Fonte 1050 tende a ser linear, visto que as verbas anuais de concessão são divididas em parcelas mensais, iguais e sucessivas. No entanto, além dos índices de ajustes anuais, a oscilação de valor também poderá ocorrer se houver inclusão de novas concessões e mudança do cronograma previsto da empresa concessionária dividido em "Trabalhos Iniciais" e "Trabalhos ao Longo da Concessão".

ARRECAÇÃO POR CONCESSIONÁRIA - VERBAS DE FISCALIZAÇÃO - CONCESSÕES RODOVIÁRIAS
(Até Abril/2026)

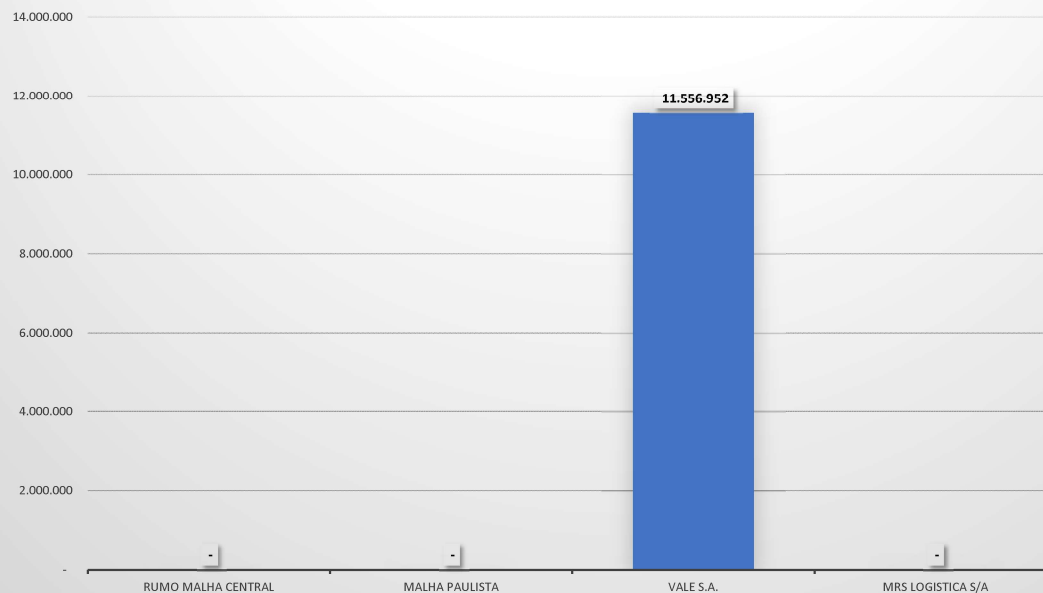


ARRECAÇÃO ANUAL 2026 - VERBAS DE FISCALIZAÇÃO - CONCESSÕES FERROVIÁRIAS - FONTE 1050

Serviços de Registro, Certificação e Fiscalização - Principal (Natureza de Receita: 16110301)

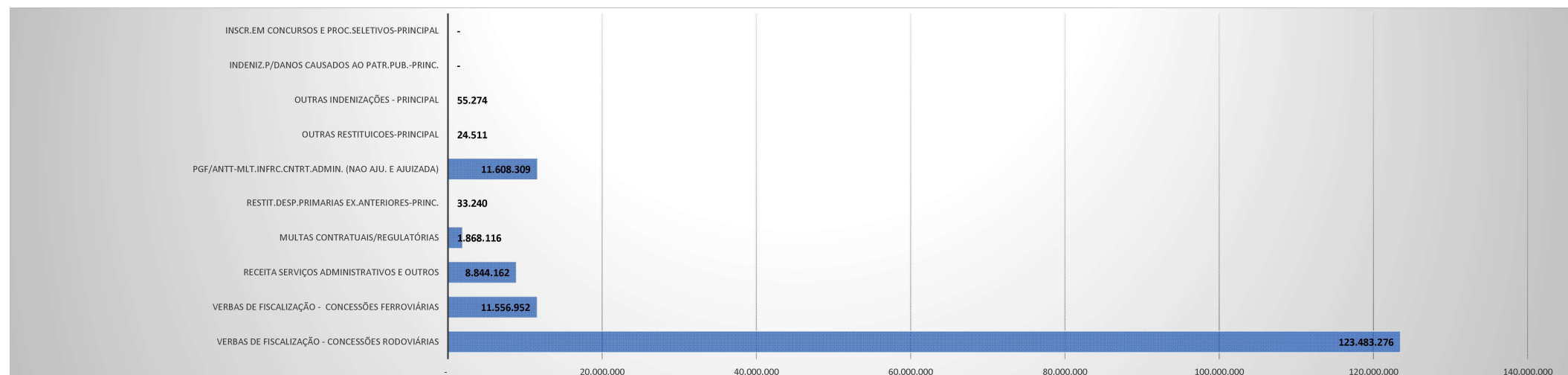
CONCESSIONÁRIA	JAN	FEV	MAR	ABR	MAI	JUN	JUL	AGO	SET	OUT	NOV	DEZ	TOTAL
RUMO MALHA CENTRAL	-	-	-	-	-	-	-	-	-	-	-	-	-
MALHA PAULISTA	-	-	-	-	-	-	-	-	-	-	-	-	-
VALE S.A.	11.556.952	-	-	-	-	-	-	-	-	-	-	-	11.556.952
MRS LOGISTICA S/A	-	-	-	-	-	-	-	-	-	-	-	-	-
TOTAL - CONCESSÕES FERROVIÁRIAS	11.556.952	-	-	-	-	-	-	-	-	-	-	-	11.556.952

COMPOSIÇÃO DOS VALORES ARRECADADOS POR CONCESSIONÁRIA - VERBA DE FISCALIZAÇÃO FERROVIÁRIA



ARRECAÇÃO 2026 - TOTAL DA FONTE 1050

MODAL	JAN	FEV	MAR	ABR	MAI	JUN	JUL	AGO	SET	OUT	NOV	DEZ	TOTAL
VERBAS DE FISCALIZAÇÃO - CONCESSÕES RODOVIÁRIAS	30.673.082	32.056.841	30.268.006	30.485.347									123.483.276
VERBAS DE FISCALIZAÇÃO - CONCESSÕES FERROVIÁRIAS	11.556.952	-	-	-									11.556.952
RECEITA SERVIÇOS ADMINISTRATIVOS E OUTROS	1.124	801	3.843.240	4.998.997									8.844.162
MULTAS CONTRATUAIS/REGULATÓRIAS	279.255	168.328	482.961	937.573									1.868.116
RESTIT.DESP.PRIMARIAS EX.ANTERIORES-PRINC.	24.511	-	-	8.729									33.240
PGF/ANTT-MLT.INFRC.CNTRT.ADMIN. (NAO AJU. E AJUIZADA)	865.886	12.398	720.031	10.009.994									11.608.309
OUTRAS RESTITUICOES-PRINCIPAL	-	24.511	-	-									24.511
OUTRAS INDENIZAÇÕES - PRINCIPAL	181	-	54.201	892									55.274
INDENIZ.P/DANOS CAUSADOS AO PATR.PUB.-PRINC.	-	-	-	-									-
INSCR.EM CONCURSOS E PROC.SELETIVOS-PRINCIPAL	-	-	-	-									-
TOTAL ARRECAÇÃO - FONTE 1050	43.400.990	32.262.878	35.368.438	46.441.532	-	-	-	-	-	-	-	-	157.473.839

ARRECAÇÃO TOTAL - FONTE 1050
 (Composição dos Valores Arrecadados)


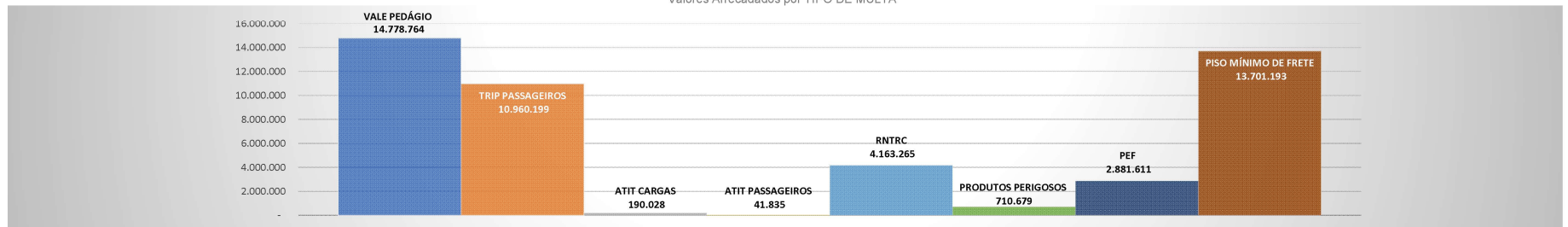
MULTAS DE TRANSPORTES RODOVIÁRIO DE CARGAS/ PASSAGEIROS - ARRECAÇÃO 2026 - FONTE 1052

Multas Previstas em Legislação Específica - Principal (Natureza de Receita: 19110101)

MODAL	JAN	FEV	MAR	ABR	MAI	JUN	JUL	AGO	SET	OUT	NOV	DEZ	TOTAL
VALE PEDÁGIO	4.357.134	5.681.646	3.333.253	1.406.732									14.778.764
TRIP PASSAGEIROS	3.764.190	2.222.278	2.217.218	2.756.514									10.960.199
ATIT CARGAS	62.055	13.989	59.530	54.453									190.028
ATIT PASSAGEIROS	6.965	5.753	5.016	24.101									41.835
RNTRC	879.586	1.634.010	1.008.988	640.681									4.163.265
PRODUTOS PERIGOSOS	227.900	128.720	181.843	172.216									710.679
PEF	695.172	556.284	732.568	897.587									2.881.611
PISO MÍNIMO DE FRETE	2.965.417	3.267.536	3.147.743	4.320.497									13.701.193
TOTAL- GEAUT/SUDEG	12.958.418	13.510.215	10.686.160	10.272.780	-	-	-	-	-	-	-	-	47.427.573

ARRECAÇÃO 2026 - MULTAS DE TRANSPORTES RODOVIÁRIO DE CARGAS E PASSAGEIROS - GEAUT/SUDEG

Valores Arrecadados por TIPO DE MULTA



MULTAS DE TRANSPORTES RODOVIÁRIO DE CARGAS/ PASSAGEIROS - DÍVIDA ATIVA - PF/ANTT - ARRECAÇÃO 2026 - FONTE 1052

Multas Previstas em Legislação Específica - Dívida Ativa (Natureza de Receita: 19110103)

MODAL	JAN	FEV	MAR	ABR	MAI	JUN	JUL	AGO	SET	OUT	NOV	DEZ	TOTAL
PGF/ANTT-MLT INFRC.ADMIN.(AJUIZ/ NÃO AJUIZ)	3.861.878	3.597.632	4.201.829	4.172.713									15.834.051
PGF/ANTT-MLT PROD.PERIG.(AJUIZ/ NÃO AJUIZ)	122.089	82.651	91.416	38.149									334.305
PGF/ANTT-MULTA PEF (AJUIZ/ NÃO AJUIZ)	115.625	130.490	126.395	172.200									544.710
PGF/RDA/ANTT-MLT PISO MIN. FRETE (AJUIZ/ NÃO AJUIZ)	165.836	87.079	180.412	292.087									725.415
TOTAL - PF/ANTT	4.265.429	3.897.852	4.600.052	4.675.148	-	-	-	-	-	-	-	-	17.438.481

ARRECAÇÃO 2026 - MULTAS DE TRANSPORTES RODOVIÁRIO DE CARGAS E PASSAGEIROS - DÍVIDA ATIVA - PF/ANTT

Valores Arrecadados por TIPO DE MULTA


TAXA DE FISCALIZAÇÃO PARA OS SERVIÇOS DE TRANSPORTE RODOVIÁRIO COLETIVO DE PASSAGEIROS - ARRECAÇÃO 2026 - FONTE 1052

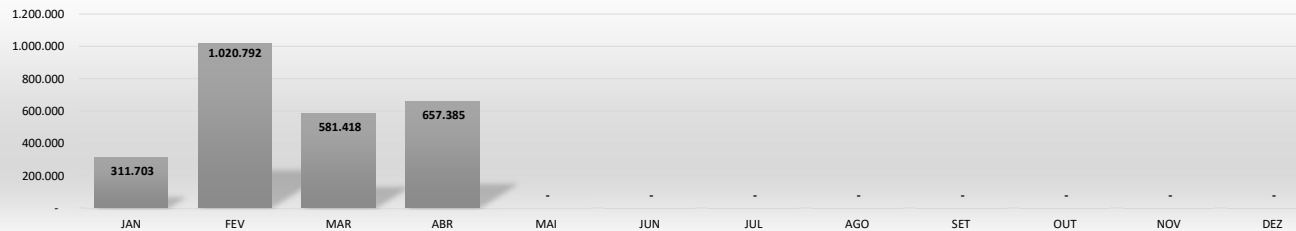
Taxas Inspeção, Controle e Fiscalização - PRINC. (Natureza de Receita: 11210101)

MODAL	JAN	FEV	MAR	ABR	MAI	JUN	JUL	AGO	SET	OUT	NOV	DEZ	TOTAL
TAXA FISC. TRANS RODOV COLET - BRUTO	445.289	1.454.472	828.722	929.008									3.657.492
TAXAS INSPECAO,CONTROLE E FISCALIZ.-MUL.J	-	2.661	1.312	7.079									11.053
DRU - DESVINC. 30%	133.587	436.342	248.617	278.702									1.097.247
TOTAL FONTE - TAXA FISC. - LÍQUIDO (SUPAS)	311.703	1.020.792	581.418	657.385	-	-	-	-	-	-	-	-	2.571.297

Obs: Nos termos do art. 76-A do Ato das Disposições Constitucionais Transitórias (ADCT), alterado pela Emenda Constitucional nº 135/2024, 30% (trinta por cento) da arrecadação obtida na natureza de receita 11210101, classificada como taxa, foi desvinculada desta Agência. A parcela desvinculada da referida receita não compõe a arrecadação líquida da ANTT, por força do mecanismo da Desvinculação de Receitas da União (DRU).

ARRECAÇÃO LÍQUIDA ANTT 2026 - Taxa de Fiscalização para os Serviços de Transporte Rodoviário Coletivo de Passageiros - SUPAS

Valores Mensais Arrecadados



TAXA DE FISCALIZAÇÃO SERVIÇOS DE TRANSPORTE RODOVIÁRIO COLETIVO DE PASSAGEIROS - DÍVIDA ATIVA - PF/ANTT - ARRECAÇÃO 2026 - FONTE 1052

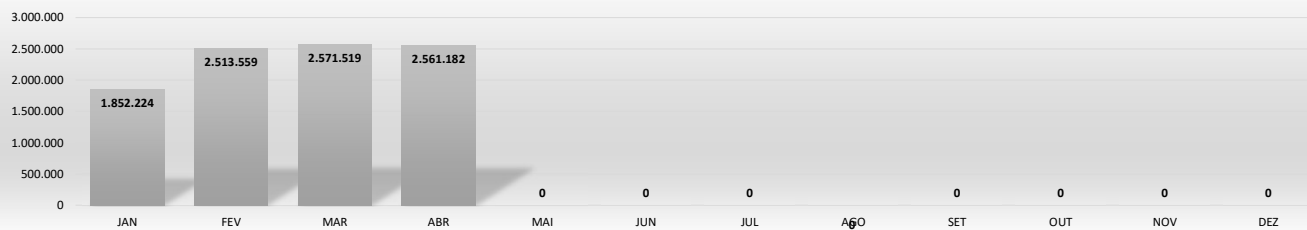
Taxas Inspeção, Controle e Fiscalização - PRINC. (Natureza de Receita: 11210103)

MODAL	JAN	FEV	MAR	ABR	MAI	JUN	JUL	AGO	SET	OUT	NOV	DEZ	TOTAL
PGF/ANTT - TAXA FISC. BRUTO (AJUIZ/NÃO AJUIZ)	3.091.214	4.169.762	4.276.710	4.282.412									15.800.098
HONORÁRIOS AGU	445.181	578.963	603.111	603.580									2.230.836
DRU - DESVINC. 30%	793.810	1.077.240	1.102.079	1.097.649									4.070.778
TOTAL FONTE - TAXA FISC SUPAS - Dívida Ativa	1.852.224	2.513.559	2.571.519	2.561.182	-	-	-	-	-	-	-	-	9.498.484

Obs: Nos termos do art. 76-A do Ato das Disposições Constitucionais Transitórias (ADCT), alterado pela Emenda Constitucional nº 135/2024, 30% (trinta por cento) da arrecadação obtida na natureza de receita 11210103, classificada como taxa, foi desvinculada desta Agência. A parcela desvinculada da referida receita não compõe a arrecadação líquida da ANTT, por força do mecanismo da Desvinculação de Receitas da União (DRU).

ARRECAÇÃO LÍQUIDA ANTT 2026 - Taxa de Fiscalização para os Serviços de Transporte Rodoviário Coletivo de Passageiros - DÍVIDA ATIVA - PF/ANTT

Valores Mensais Arrecadados



OUTORGAS SERVIÇOS RODOVIÁRIOS (SUPAS) E OUTORGAS RODOVIÁRIAS (SUOD) - ARRECAÇÃO 2026 - FONTE 1052

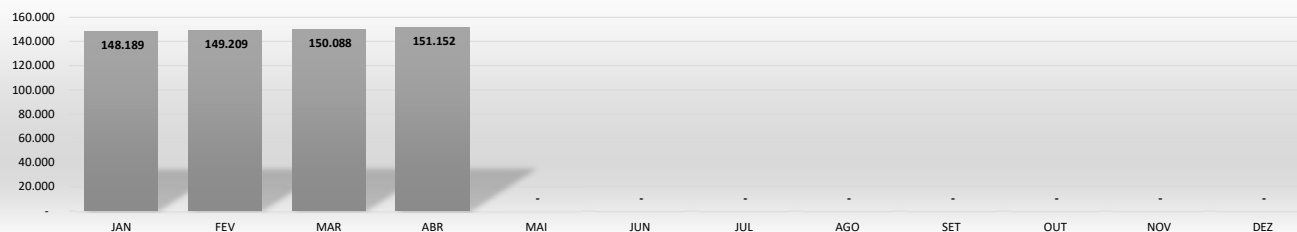
Taxas Inspeção, Controle e Fiscalização - PRINC. (Natureza de Receita: 13310101)

MODAL	JAN	FEV	MAR	ABR	MAI	JUN	JUL	AGO	SET	OUT	NOV	DEZ	TOTAL
OUTORGAS SERV. RODOV./ OUTORGAS RODOV.	211.699	213.156	214.412	215.932									856.199
DRU - DESVINC. 30%	63.510	63.947	64.324	64.780									256.560
TOTAL FONTE - TAXA FISC. - LÍQUIDO (SUPAS)	148.189	149.209	150.088	151.152	-	-	-	-	-	-	-	-	598.639

Obs: Nos termos do art. 76-A do Ato das Disposições Constitucionais Transitórias (ADCT), alterado pela Emenda Constitucional nº 135/2024, 30% (trinta por cento) da arrecadação obtida na natureza de receita 13310101, classificada como receita patrimonial, foi desvinculada desta Agência. A parcela desvinculada da referida receita não compõe a arrecadação líquida da ANTT, por força do mecanismo da Desvinculação de Receitas da União (DRU).

ARRECAÇÃO 2026 - Outorgas Serviços Rodoviários e Outorgas Rodoviárias - SUPAS

Valores Mensais Arrecadados


OUTORGAS SERVIÇOS RODOVIÁRIOS (SUPAS) E OUTORGAS RODOVIÁRIAS (SUROD) - DÍVIDA ATIVA - PF/ANTT - ARRECAÇÃO 2026 - FONTE 1052

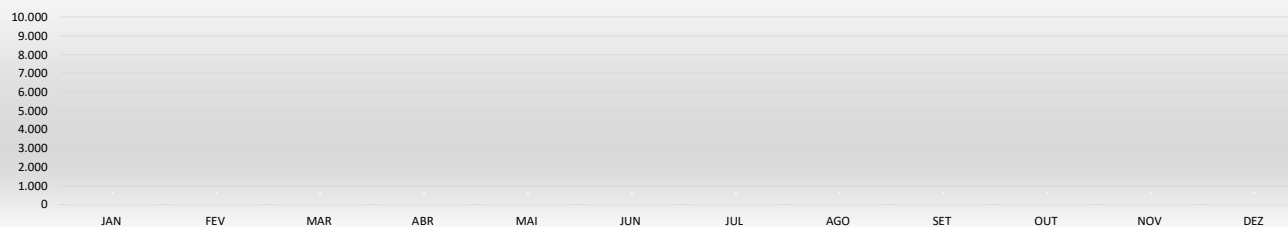
Taxas Inspeção, Controle e Fiscalização - PRINC. (Natureza de Receita: 13310103)

MODAL	JAN	FEV	MAR	ABR	MAI	JUN	JUL	AGO	SET	OUT	NOV	DEZ	TOTAL
PGF/ANTT - OUTORGAS SERV. RODOV. (AJUIZ/NÁ	-	-	-	-	-	-	-	-	-	-	-	-	-
HONORÁRIOS AGU	-	-	-	-	-	-	-	-	-	-	-	-	-
DRU - DESVINC. 30%	-	-	-	-	-	-	-	-	-	-	-	-	-
TOTAL FONTE - TAXA FISC SUPAS - Dívida Ativa	-	-	-	-	-	-	-	-	-	-	-	-	-

Obs: Nos termos do art. 76-A do Ato das Disposições Constitucionais Transitórias (ADCT), alterado pela Emenda Constitucional nº 135/2024, 30% (trinta por cento) da arrecadação obtida na natureza de receita 13310103, classificada como receita patrimonial, foi desvinculada desta Agência. A parcela desvinculada da referida receita não compõe a arrecadação líquida da ANTT, por força do mecanismo da Desvinculação de Receitas da União (DRU).

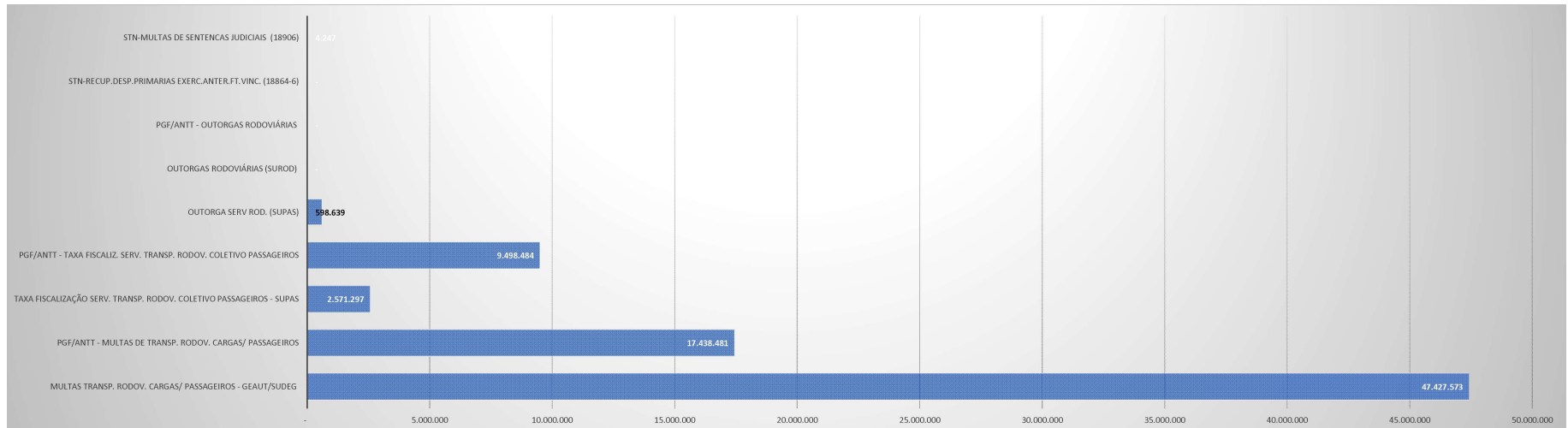
ARRECAÇÃO 2026 - Outorgas Serviços Rodoviários e Outorgas Rodoviárias - SUPAS - DÍVIDA ATIVA - PF/ANTT

Valores Mensais Arrecadados


ARRECAÇÃO 2026 - TOTAL DA FONTE 1052

MODAL	JAN	FEV	MAR	ABR	MAI	JUN	JUL	AGO	SET	OUT	NOV	DEZ	TOTAL
MULTAS TRANSP. RODOV. CARGAS/ PASSAGEIROS - GEAUT/SUDEG	12.958.418	13.510.215	10.686.160	10.272.780	-	-	-	-	-	-	-	-	47.427.573
PGF/ANTT - MULTAS DE TRANSP. RODOV. CARGAS/ PASSAGEIROS	4.265.429	3.897.852	4.600.052	4.675.148	-	-	-	-	-	-	-	-	17.438.481
TAXA FISCALIZAÇÃO SERV. TRANSP. RODOV. COLETIVO PASSAGEIROS - SUPAS	311.703	1.020.792	581.418	657.385	-	-	-	-	-	-	-	-	2.571.297
PGF/ANTT - TAXA FISCALIZ. SERV. TRANSP. RODOV. COLETIVO PASSAGEIROS	1.852.224	2.513.559	2.571.519	2.561.182	-	-	-	-	-	-	-	-	9.498.484
OUTORGA SERV ROD. (SUPAS)	148.189	149.209	150.088	151.152	-	-	-	-	-	-	-	-	598.639
OUTORGAS RODOVIÁRIAS (SUROD)	-	-	-	-	-	-	-	-	-	-	-	-	-
PGF/ANTT - OUTORGAS RODOVIÁRIAS	-	-	-	-	-	-	-	-	-	-	-	-	-
STN-RECUP.DESP.PRIMARIAS EXERC.ANTER.FT.VINC. (18864-6)	-	-	-	-	-	-	-	-	-	-	-	-	-
STN-MULTAS DE SENTENCAS JUDICIAIS (18906)	-	-	-	4.247	-	-	-	-	-	-	-	-	4.247
TOTAL- FONTE 1052	19.535.963	21.091.627	18.589.237	18.321.894	-	-	-	-	-	-	-	-	77.538.721

ARRECAÇÃO TOTAL 2026 - FONTE 1052
 (Composição dos Valores Arrecadados)



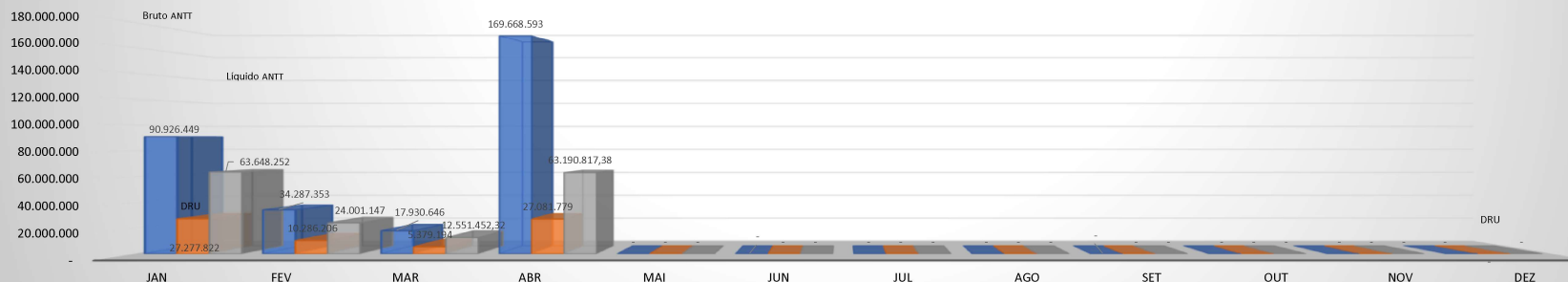
OUTORGAS FERROVIÁRIAS - ARRECAÇÃO 2026 - FONTES 1180 E 1181

Verbas de Outorgas Ferroviárias (Natureza de Receita: 13310201)

CONCESSIONÁRIA	JAN	FEV	MAR	ABR	MAI	JUN	JUL	AGO	SET	OUT	NOV	DEZ	TOTAL
RUMO MALHA SUL S.A	2.409.379			2.409.379									4.818.759
FTL S/A		205.397											205.397
FERROVIA CENTRO ATLANTICA (FCA)			981.829	83.845.733									84.827.562
RUMO MALHA PAULISTA S.A.	4.175.957		16.686.526										20.862.483
FERROVIA TERESA CRISTINA (FTC)													-
MRS LOGISTICA S/A		28.287.196	262.291										28.549.488
RUMO MALHA OESTE (NOVOESTE)	927.631												927.631
RUMO MALHA PAULISTA (RENOV.)													-
RUMO MALHA CENTRAL (NORTE SUL)		5.794.761											5.794.761
VALE S.A - VITÓRIA A MINAS	81.057.596			81.057.596									162.115.191
VALE S.A - EST. FERRO CARAJÁS	2.355.885			2.355.885									4.711.770
ARRECAÇÃO FERROVIAS	90.926.449	34.287.353	17.930.646	169.668.593	-	-	-	-	-	-	-	-	312.813.041
Retificações código recolhimento:	375	-	-	79.395.997	-	-	-	-	-	-	-	-	79.396.371
TOTAL:	90.926.074	34.287.353	17.930.646	90.272.596	-	-	-	-	-	-	-	-	233.416.670
DRU-RECEITAS PATRIM (a partir de 20/12/24)	27.277.822	10.286.206	5.379.194	27.081.779	-	-	-	-	-	-	-	-	70.025.001
ARRECAÇÃO LÍQUIDA ANTT (Sem DRU)	63.648.252	24.001.147	12.551.452,32	63.190.817,38	-	-	-	-	-	-	-	-	163.391.669

Obs: Nos termos do art. 76-A do Ato das Disposições Constitucionais Transitórias (ADCT), alterado pela Emenda Constitucional nº 135/2024, 30% (trinta por cento) da arrecadação obtida na natureza de receita 13310201, classificada como receita patrimonial, foi desvinculada desta Agência. A parcela desvinculada da referida receita não compõe a arrecadação líquida da ANTT, por força do mecanismo da Desvinculação de Receitas da União (DRU).

EVOLUÇÃO MENSAL 2026 - TOTAL ARRECADADO - OUTORGAS FERROVIÁRIAS



OBS. As Concessionárias de Ferrovias efetuam o pagamento das parcelas trimestrais, observando os seguintes períodos:

Vencimentos nos meses de JAN/ABR/JUL/OUT:

Rumo Malha Sul S.A.
 Ferrovia Centro Atlântica S.A – FCA
 Rumo Malha Oeste S.A.
 VALE S.A.

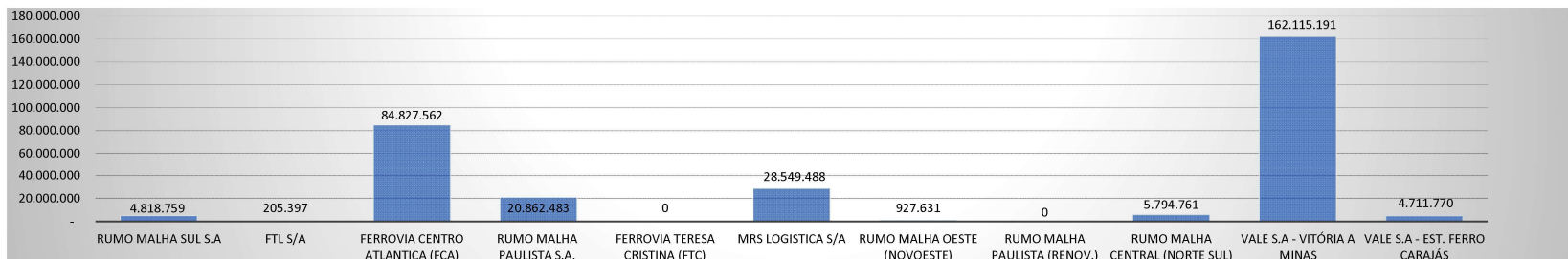
Vencimentos nos meses de FEV/MAI/AGO/NOV:

FTL Ferrovia (Ficou no lugar da Transnordestina)
 Rumo Malha Central (Ferrovia Norte Sul)
 MRS Logística S.A. (a partir de agosto/22 – 4º Termo Aditivo)

Vencimentos nos meses de MAR/JUN/SET/DEZ:

Rumo Malha Paulista S.A. (FERROBAN - CONCESSÃO ANTIGA)
 Rumo Malha Paulista S.A. (OUTORGA NOVA)
 Ferrovia Tereza Cristina S.A. – FTC

TOTAL ARRECADADO POR CONCESSIONÁRIA - 2026



VERBAS ALTERNATIVAS FERROVIÁRIAS - ARRECAÇÃO 2026 - FONTES 1180 E 1181

(Natureza de Receita: 13310201)

MODAL	JAN	FEV	MAR	ABR	MAI	JUN	JUL	AGO	SET	OUT	NOV	DEZ	TOTAL
VERBAS ALTERNATIVAS FERROVIÁRIAS	-	-	51.719	15.703	-	-	-	-	-	-	-	-	67.421
DRU-RECEITAS PATRIM (a partir de 20/12/24)	-	-	15.516	4.711	-	-	-	-	-	-	-	-	20.226
ARRECADAÇÃO LÍQUIDA ANTT (Sem DRU)	-	-	36.203	10.992	-	-	-	-	-	-	-	-	47.195

Obs: Nos termos do art. 76-A do Ato das Disposições Constitucionais Transitórias (ADCT), alterado pela Emenda Constitucional nº 135/2024, 30% (trinta por cento) da arrecadação obtida na natureza de receita 13310201, classificada como receita patrimonial, foi desvinculada desta Agência. A parcela desvinculada da referida receita não compõe a arrecadação líquida da ANTT, por força do mecanismo da Desvinculação de Receitas da União (DRU).

ARRECADAÇÃO LÍQUIDA ANTT 2026 - FONTE 1180

MODAL	JAN	FEV	MAR	ABR	MAI	JUN	JUL	AGO	SET	OUT	NOV	DEZ	TOTAL
OUTORGAS FERROVIÁRIAS	31.824.126	12.000.574	6.275.726	31.595.409	-	-	-	-	-	-	-	-	81.695.834
VERBAS ALT. FERROV.	-	-	18.102	5.496	-	-	-	-	-	-	-	-	23.597
MULTAS CONTRATUAIS/REGUL. FERROVIAS	-	4.472.241	165.312	5.929.934	-	-	-	-	-	-	-	-	10.236.862
ARRECADAÇÃO FERROVIAS	31.824.126	16.472.814	6.128.516	37.530.838	-	-	-	-	-	-	-	-	91.956.294

ARRECADAÇÃO LÍQUIDA ANTT 2026 - FONTE 1181

MODAL	JAN	FEV	MAR	ABR	MAI	JUN	JUL	AGO	SET	OUT	NOV	DEZ	TOTAL
OUTORGAS FERROVIÁRIAS	31.824.126	12.000.574	6.275.726	31.595.409	-	-	-	-	-	-	-	-	81.695.834
VERBAS ALT. FERROV.	-	-	18.102	5.496	-	-	-	-	-	-	-	-	23.597
ARRECADAÇÃO FERROVIAS	31.824.126	12.000.574	6.293.828	31.600.905	-	-	-	-	-	-	-	-	81.719.432

ARRECADAÇÃO LÍQUIDA ANTT 2026 - TOTAL DAS FONTES 1180 E 1181

MODAL	JAN	FEV	MAR	ABR	MAI	JUN	JUL	AGO	SET	OUT	NOV	DEZ	TOTAL
OUTORGAS FERROVIÁRIAS	63.648.252	24.001.147	12.551.452	63.190.817	-	-	-	-	-	-	-	-	163.391.669
VERBAS ALT. FERROV.	-	-	36.203	10.992	-	-	-	-	-	-	-	-	47.195
MULTAS CONTRATUAIS/REGUL. FERROVIAS	-	4.472.241	165.312	5.929.934	-	-	-	-	-	-	-	-	10.236.862
TOTAL FERROVIAS - FONTES 1180 E 1181	63.648.252	28.473.388	12.422.343	69.131.743	-	-	-	-	-	-	-	-	173.675.726

ARRECADAÇÃO TOTAL - FONTES DE RECURSOS 1180/1181 - OUTORGAS FERROVIÁRIAS, VERBAS ALTERNATIVAS FERROVIÁRIAS E MULTAS CONTRATUAIS/REGULATÓRIAS FERROVIÁRIAS
 (Até Abril/2026)

