

# Ranking da Qualidade da Informação de Custos – 2025



**Ministério da Fazenda**

Dario Carnevalli Durigan

**Secretaria Executiva do Ministério da Fazenda**

Rogério Ceron de Oliveira

**Secretaria do Tesouro Nacional**

Daniel Cardoso Leal

**Secretaria Adjunta do Tesouro Nacional**

David Rebelo Athayde

Heriberto Henrique Vilela do Nascimento

**Coordenadora-Geral de Informações de Custos**

Rosilene Oliveira de Souza

**Coordenador de Suporte a Informações de Custos**

Giuliano Passos Cardoso

**Gerente de Informações de Custos**

Fábio de Sousa Santos Soares

**Gerente de Sistematização de Custos**

Luciano Ricardo Lopes Machado

**Equipe Técnica**

André Reis Diniz

Edécio de Oliveira

Igor Palmeira Correa Vieira

Ramon Sousa Santos

Samir Pinto Resque

Aparecida Akemi Hataka Koyama

Fernanda Gusmão de Oliveira

Mychelle Jacqueline Lorenzo de Oliveira

Roberto Dornelas de Melo

*Ilustração da capa gerada pela IA Generativa do Copilot/Microsoft.***Informações**E-mail: [ascom@tesouro.gov.br](mailto:ascom@tesouro.gov.br)Disponível em: [www.tesourotransparente.gov.br](http://www.tesourotransparente.gov.br)*\* Permitida a reprodução total ou parcial desta publicação desde que citada a fonte.*

Última alteração: 17 de junho de 2026.

**Subsecretaria de Contabilidade Pública (SUCON)**

# Índice

<b><i>Apresentação</i></b> .....	<b>4</b>
<b><i>Ranking da Qualidade da Informação de Custos 2025</i></b> .....	<b>7</b>
Tabela 1 - Ranking da Qualidade da Informação de Custos das Setoriais de Custos .....	8
Tabela 2 - Ranking da Qualidade da Informação de Custos das Universidades Federais .....	10
Tabela 3 - Ranking da Qualidade da Informação de Custos dos Institutos Federais .....	13
Tabela 4 - Ranking da Qualidade da Informação de Custos das Agências Reguladoras.....	15
Tabela 5 - Ranking da Qualidade da Informação de Custos das Empresas Estatais Dependentes .....	16
Tabela 6 - Ranking da Qualidade da Informação de Custos Consolidado .....	25
<b><i>Evolução Temporal do Desempenho</i></b> .....	<b>17</b>
<b><i>Considerações Finais</i></b> .....	<b>35</b>

## Apresentação

O **Ranking da Qualidade da Informação de Custos (Ranking)** faz parte do esforço do Tesouro Nacional de incentivar a gestão de custos na Administração Pública Federal por meio do reconhecimento dos órgãos e entidades que tratam de forma adequada seus dados contábeis com o objetivo de gerar informações úteis para a gestão.

A publicação apresenta a classificação dos órgãos e entidades da Administração Pública Federal do Poder Executivo em duas modalidades: **Ranking de Desempenho** e **Ranking de Evolução**.

Na modalidade **Ranking de Desempenho**, os participantes são organizados em cinco categorias: **órgãos setoriais de custos dos Ministérios, da Advocacia-Geral da União e dos Comandos Militares; universidades federais; agências reguladoras; empresas estatais dependentes do Orçamento Fiscal e da Seguridade Social (OFSS); e institutos federais de educação, ciência e tecnologia**. Essa modalidade avalia, em cada categoria, os órgãos e entidades que obtiveram as maiores notas no exercício de referência.

Na modalidade **Ranking de Evolução**, os participantes são reunidos em categoria única, composta por todos os órgãos e entidades considerados na modalidade de desempenho. Essa modalidade tem por objetivo evidenciar aqueles que apresentaram maior melhoria de nota entre os exercícios de 2024 e 2025, permitindo destacar avanços relativos na qualidade dos registros e no tratamento das informações de custos.

A classificação nos rankings foi obtida a partir de indicadores de implementação da contabilidade de custos por competência, representados pela **regularidade** e pela **dispersão**; de tratamento dos registros contábeis para atribuição de custos a unidades departamentais e centros de custos, representado pela **personalização**; e de economia no consumo de insumos, representada pela **economicidade**.

Para o exercício de 2025, o Ranking preserva os principais elementos metodológicos da edição anterior, como os indicadores utilizados, os critérios gerais de avaliação e a estrutura de apresentação dos resultados, promovendo ajuste na ponderação dos indicadores e ampliando a forma de evidenciação dos resultados.

A principal alteração metodológica refere-se à redistribuição dos pesos atribuídos aos indicadores. A pontuação máxima da **personalização** foi mantida em 3 pontos; a da **regularidade** passou de 2 para 3 pontos; a da **dispersão** foi mantida em 3 pontos; e a da **economicidade** passou de 2 para 1 ponto. Dessa forma, a nota final continua sendo apresentada em escala de 0 a 10.

A alteração dos pesos busca conferir maior aderência da metodologia ao propósito central do Ranking, que é avaliar a qualidade da informação de custos. Embora a **economicidade** seja relevante para a análise da gestão dos custos, ela não reflete necessariamente a qualidade dos registros contábeis e do tratamento das informações. Um órgão ou entidade pode apresentar dados consistentes, regulares, pouco dispersos e adequadamente personalizados, sem que isso implique, necessariamente, maior economia no consumo de insumos. Por essa razão, ampliou-se o peso da **regularidade**, indicador mais diretamente relacionado à consistência e à continuidade dos registros utilizados para a geração das informações de custos.

Embora a análise da **Evolução Temporal do Desempenho** já estivesse presente na edição anterior como instrumento de acompanhamento da trajetória das notas, em 2025 essa perspectiva passa a subsidiar também uma nova modalidade de classificação: o Ranking de Evolução. Com isso, o Ranking passa a reconhecer não apenas os melhores desempenhos absolutos no exercício de referência, mas também os avanços relativos observados em relação ao exercício anterior.

A fonte de dados utilizada na elaboração dos rankings, foram os registros realizados no Sistema Integrado de Administração Financeira (SIAFI Web) por meio da funcionalidade Detalhamento de Custos – Detacustos, acessados por meio de consultas realizadas no Sistema de Informações de Custos do Tesouro Gerencial – SIC/TG.

**Os indicadores, embora mensurem objetivamente a qualidade da informação de custos, não aferem em que medida ela auxilia os processos de tomada de decisões nos órgãos e entidades públicos. Além disso, não tratam da situação em que o órgão tenha desenvolvido seu modelo de custos utilizando ferramentas próprias, ao invés daquelas disponíveis no SIAFI.**

Portanto, é importante que os órgãos e entidades públicos busquem atingir os objetivos do sistema de custos, conforme preconiza a NBC TSP 34 – Custos no Setor Público, por exemplo: mensurar e evidenciar os custos dos bens e serviços entregues à sociedade; apoiar a avaliação de desempenho, estimulando sua melhoria; subsidiar a tomada de decisão em processos, tais como comprar ou alugar, produzir internamente ou terceirizar determinado bem ou serviço, introduzir novos produtos e serviços, descontinuar antigos, estabelecer tarifas etc.

A melhoria da qualidade da informação de custos é fundamental para que as vantagens de seu uso sejam percebidas tanto pelos gestores públicos quanto pela sociedade como um todo. Somente com dados confiáveis e consistentes será possível aproveitar plenamente o potencial dos sistemas de custos como ferramenta de gestão, controle e transparência na administração pública.

## Ranking de Desempenho da Qualidade da Informação de Custos 2025

Na modalidade Ranking de Desempenho, o pódio apresenta os três primeiros colocados de cada uma das cinco categorias avaliadas.

	2º LUGAR	1º LUGAR	3º LUGAR
<b>SETORIAIS DE CUSTOS</b>	<b>MJSP</b>	<b>MCTI</b>	<b>MAPA</b>
<b>UNIVERSIDADES FEDERAIS</b>	<b>UNIFEI</b>	<b>UFVJM</b>	<b>UFTM</b>
<b>INSTITUTOS FEDERAIS</b>	<b>IFC</b>	<b>IFS</b>	<b>IFAL</b>
<b>AGÊNCIAS REGULADORAS</b>	<b>ANTAQ</b>	<b>ANAC</b>	<b>ANVISA</b>
<b>EMPRESAS ESTATAIS DEPENDENTES</b>	<b>EBC</b>	<b>IMBEL</b>	<b>CPRM</b>



A seguir são apresentadas tabelas detalhando a classificação completa de todos os órgãos e entidades analisados por categoria. Por fim, apresenta-se um *ranking* consolidado que permite uma visão geral dos resultados.

## Tabela 1 - Ranking de Desempenho da Qualidade da Informação de Custos das Setoriais de Custos

Relação de órgãos selecionados do Poder Executivo Federal: Ministérios, AGU e Comandos Militares

Posição	Órgão	Sigla	Personalização	Regularidade	Dispersão	Economicidade	Nota
1	MINISTERIO DA CIENCIA, TECNOLOGIA E INOVACAO	MCTI	3,00	3,000	2,614	0,901	9,514
2	MINISTERIO DA JUSTICA E SEGURANCA PUBLICA	MJSP	2,91	3,000	2,436	0,100	8,446
3	MINISTERIO DA AGRICULTURA E PECUARIA	MAPA	1,63	3,000	2,621	1,000	8,255
4	COMANDO DO EXERCITO	C EX	2,85	3,000	2,329	0,000	8,183
5	MINISTERIO DA FAZENDA	MF	2,91	3,000	2,087	0,000	7,996
6	MINISTERIO DA GESTAO E DA INOVACAO EM SERVICOS PUBLICOS	MGI	2,44	3,000	2,556	0,000	7,992
7	COMANDO DA AERONAUTICA	COMAER	3,00	2,625	2,008	0,000	7,633
8	MINISTERIO DO TRABALHO E EMPREGO	MTE	1,90	3,000	2,057	0,000	6,956
9	COMANDO DA MARINHA	MB	2,23	2,625	1,955	0,000	6,813
10	MINISTERIO DO DESENVOLVIMENTO E ASSISTENCIA SOCIAL, FAMILIA E COMBATE A FOME	MDS	1,62	3,000	2,108	0,000	6,723
11	ADVOCACIA-GERAL DA UNIAO	AGU	1,25	3,000	2,447	0,000	6,701
12	MINISTERIO DA DEFESA	MD	1,77	3,000	1,700	0,000	6,475
13	CONTROLADORIA-GERAL DA UNIAO	CGU	2,87	1,875	0,972	0,000	5,715
14	MINISTERIO DA SAUDE	MS	0,94	2,625	2,050	0,000	5,618
15	MINISTERIO DA EDUCACAO	MEC	1,62	2,625	1,291	0,000	5,531
16	MINISTERIO DOS TRANSPORTES	MT	0,08	3,000	2,221	0,000	5,305
17	MINISTERIO DAS RELACOES EXTERIORES	MRE	0,25	3,000	1,837	0,000	5,091
18	MINISTERIO DO MEIO AMBIENTE E MUDANCA DO CLIMA	MMA	1,35	2,250	0,809	0,000	4,406
19	MINISTERIO DA CULTURA	MINC	0,96	1,875	0,859	0,000	3,691
20	MINISTERIO DOS DIREITOS HUMANOS E DA CIDADANIA	MDHC	0,02	1,875	1,561	0,000	3,460
21	MINISTERIO DA INTEGRACAO E DO DESENVOLVIMENTO REGIONAL	MIDR	0,00	1,500	0,944	0,000	2,444
22	MINISTERIO DE MINAS E ENERGIA	MME	0,00	1,125	1,125	0,000	2,250
23	MINISTERIO DO ESPORTE	MESP	0,98	0,750	0,192	0,000	1,927
24	MINISTERIO DO TURISMO	MTUR	1,16	0,750	0,000	0,000	1,911
25	MINISTERIO DAS COMUNICACOES	MCOM	0,01	1,125	0,758	0,000	1,897
26	MINISTERIO DO DESENVOLVIMENTO, INDUSTRIA, COMERCIO E SERVICOS	MDIC	1,48	0,375	0,000	0,000	1,856

Posição	Órgão	Sigla	Personalização	Regularidade	Dispersão	Economicidade	Nota
27	MINISTERIO DOS POVOS INDIGENAS	MPI	1,46	0,375	0,000	0,000	1,840
28	MINISTERIO DO PLANEJAMENTO E ORCAMENTO	MPO	1,20	0,375	0,000	0,000	1,575
29	MINISTERIO DE PORTOS E AEROPORTOS	MPOR	1,16	0,375	0,000	0,000	1,536
30	MINISTERIO DA PESCA E AQUICULTURA	MPA	0,73	0,000	0,350	0,000	1,081
31	MINISTERIO DAS CIDADES	MCID	0,00	0,375	0,361	0,000	0,736
32	MINISTERIO DA IGUALDADE RACIAL	MIR	0,00	0,375	0,319	0,000	0,694
33	MINISTERIO DO EMPREENDEDORISMO, DA MICROEMPRESA E DA EMPRESA DE PEQUENO PORTE	MEMP	0,00	0,375	0,288	0,000	0,663
34	MINISTERIO DO DESENVOLVIMENTO AGRARIO E AGRICULTURA FAMILIAR	MDA	0,03	0,375	0,000	0,000	0,407
35	MINISTERIO DA PREVIDENCIA SOCIAL	MPS	0,00	0,375	0,000	0,000	0,375
36	MINISTERIO DAS MULHERES	MMULHERES	0,12	0,000	0,068	0,000	0,188

## Tabela 2 - Ranking de Desempenho da Qualidade da Informação de Custos das Universidades Federais

Relação de entidades selecionadas do Poder Executivo Federal

Posição	Nome da Universidade	Sigla SIORG	Personalização	Regularidade	Dispersão	Economicidade	Nota
1	UNIVERSIDADE FEDERAL DOS VALES DO JEQUITINHONHA E MUCURI	UFVJM	1,855	3,000	2,603	0,000	7,459
2	UNIVERSIDADE FEDERAL DE ITAJUBA	UNIFEI	1,718	3,000	2,295	0,000	7,013
3	UNIVERSIDADE FEDERAL DO TRIANGULO MINEIRO	UFTM	2,001	3,000	1,997	0,000	6,998
4	UNIVERSIDADE FEDERAL DA INTEGRACAO LATINO-AMERICANA	UNILA	1,719	3,000	2,207	0,000	6,925
5	UNIVERSIDADE FEDERAL DO CARIRI	UFCA	1,379	3,000	2,505	0,000	6,884
6	FUNDACAO UNIVERSIDADE FEDERAL DE MATO GROSSO DO SUL	UFMS	1,207	3,000	2,235	0,000	6,442
7	FUNDACAO UNIVERSIDADE FEDERAL DO RIO GRANDE	FURG	0,018	3,000	2,149	1,000	6,167
8	UNIVERSIDADE FEDERAL DO RIO DE JANEIRO	UFRJ	1,235	3,000	1,845	0,000	6,081
9	UNIVERSIDADE FEDERAL DO OESTE DA BAHIA	UFOB	2,127	2,250	1,653	0,000	6,029
10	UNIVERSIDADE FEDERAL DO RIO GRANDE DO SUL	UFRGS	1,725	2,250	1,987	0,000	5,963
11	FUNDACAO UNIVERSIDADE FEDERAL DO PAMPA	UNIPAMPA	1,546	2,625	1,545	0,000	5,716
12	FUNDACAO UNIVERSIDADE FEDERAL DA GRANDE DOURADOS	UFGD	1,637	2,625	1,446	0,000	5,708
13	UNIVERSIDADE FEDERAL RURAL DO SEMI-ARIDO	UFERSA-RN	1,332	2,625	1,738	0,000	5,694
14	UNIVERSIDADE FEDERAL DE SAO PAULO	UNIFESP	1,202	2,625	1,834	0,000	5,661
15	UNIVERSIDADE FEDERAL DO CEARA	UFC	0,839	3,000	1,790	0,000	5,629
16	UNIVERSIDADE TECNOLOGICA FEDERAL DO PARANA	UTFPR	0,140	3,000	2,310	0,100	5,550
17	UNIVERSIDADE FEDERAL DE LAVRAS	UFLA	1,622	2,625	1,298	0,000	5,545
18	UNIVERSIDADE FEDERAL DO PARANA	UFPR	1,777	2,250	1,511	0,000	5,538
19	UNIVERSIDADE FEDERAL DE ALAGOAS	UFAL	1,194	2,625	1,710	0,000	5,530
20	UNIVERSIDADE DA INTEGRACAO INTERNACIONAL DA LUSOFONIA AFRO-BRASILEIRA	UNILAB	0,472	2,625	2,373	0,000	5,469
21	FUNDACAO UNIVERSIDADE FEDERAL DE PELOTAS	UFPEL	1,530	2,250	1,687	0,000	5,467
22	FUNDACAO UNIVERSIDADE FEDERAL DE RONDONIA	UNIR	1,858	2,250	1,088	0,000	5,196
23	UNIVERSIDADE FEDERAL DO ESPIRITO SANTO	UFES	1,342	2,625	1,158	0,000	5,125
24	FUNDACAO UNIVERSIDADE FEDERAL DE SERGIPE	UFS	1,707	2,250	1,065	0,000	5,021
25	FUNDACAO UNIVERSIDADE FEDERAL DO PIAUI	UFPI	0,061	2,625	2,330	0,000	5,015

Posição	Nome da Universidade	Sigla SIORG	Personalização	Regularidade	Dispersão	Economicidade	Nota
26	FUNDAÇÃO UNIVERSIDADE DE BRASÍLIA	UNB	0,170	2,625	2,060	0,000	4,855
27	UNIVERSIDADE FEDERAL RURAL DA AMAZONIA	UFRA	1,322	1,875	1,634	0,000	4,831
28	FUNDAÇÃO UNIVERSIDADE FEDERAL DO TOCANTINS	UFT	0,000	2,625	2,169	0,000	4,794
29	UNIVERSIDADE FEDERAL DE SANTA MARIA	UFSM	0,094	2,625	2,056	0,000	4,775
30	FUNDAÇÃO UNIVERSIDADE FEDERAL DE VICOSA	UFV	0,486	3,000	1,260	0,000	4,747
31	UNIVERSIDADE FEDERAL DE MINAS GERAIS	UFMG	1,508	1,875	1,361	0,000	4,744
32	FUNDAÇÃO UNIVERSIDADE FEDERAL DE CIÊNCIAS DA SAÚDE DE PORTO ALEGRE	UFCSPA	0,055	2,625	1,979	0,000	4,659
33	UNIVERSIDADE FEDERAL DE JATAÍ	UFJ	0,019	2,250	2,290	0,000	4,559
34	UNIVERSIDADE FEDERAL DO RIO GRANDE DO NORTE	UFRN	0,061	2,625	1,780	0,000	4,466
35	FUNDAÇÃO UNIVERSIDADE DO AMAZONAS	UFAM	0,000	2,625	1,807	0,000	4,432
36	UNIVERSIDADE FEDERAL DE CAMPINA GRANDE	UFCG	0,996	1,875	1,447	0,000	4,319
37	FUNDAÇÃO UNIVERSIDADE FEDERAL DE OURO PRETO	FUFOP	0,000	2,250	1,844	0,000	4,094
38	UNIVERSIDADE FEDERAL DO DELTA DO PARNAÍBA	UFDPAR	0,150	2,250	1,642	0,000	4,042
39	UNIVERSIDADE FEDERAL RURAL DE PERNAMBUCO	UFRPE	0,055	2,250	1,710	0,000	4,015
40	FUNDAÇÃO UNIVERSIDADE FEDERAL DE SÃO JOÃO DEL REI	FUNREI	1,520	2,250	0,163	0,000	3,933
41	UNIVERSIDADE FEDERAL DE JUIZ DE FORA	UFJF	0,026	2,250	1,597	0,000	3,873
42	UNIVERSIDADE FEDERAL DE SANTA CATARINA	UFSC	1,646	1,500	0,656	0,000	3,802
43	UNIVERSIDADE FEDERAL DO NORTE DO TOCANTINS	UFNT	0,047	1,875	1,776	0,000	3,699
44	UNIVERSIDADE FEDERAL DE UBERLÂNDIA	UFU	1,337	1,875	0,452	0,000	3,664
45	FUNDAÇÃO UNIVERSIDADE FEDERAL DO MARANHÃO	UFMA	2,896	0,750	0,000	0,000	3,646
46	FUNDAÇÃO UNIVERSIDADE FEDERAL DE MATO GROSSO	UFMT	0,834	1,500	1,306	0,000	3,640
47	UNIVERSIDADE FEDERAL DE GOIÁS	UFG	0,009	2,250	1,372	0,000	3,630
48	UNIVERSIDADE FEDERAL DE RONDONÓPOLIS	UFR	0,000	1,875	1,737	0,000	3,612
49	UNIVERSIDADE FEDERAL DA FRONTEIRA SUL	UFFS	0,000	2,250	1,358	0,000	3,608
50	UNIVERSIDADE FEDERAL DA PARAÍBA	UFPB	0,296	1,875	1,435	0,000	3,605
51	UNIVERSIDADE FEDERAL FLUMINENSE	UFF	1,212	1,875	0,504	0,000	3,592
52	FUNDAÇÃO UNIVERSIDADE FEDERAL DO AMAPÁ	UNIFAP	1,178	2,250	0,122	0,000	3,550
53	FUNDAÇÃO UNIVERSIDADE FEDERAL DE SÃO CARLOS	UFSCAR	0,011	1,875	1,324	0,000	3,210
54	UNIVERSIDADE FEDERAL DA BAHIA	UFBA	0,342	1,500	1,312	0,000	3,155

Posição	Nome da Universidade	Sigla SIOrg	Personalização	Regularidade	Dispersão	Economicidade	Nota
55	FUNDAÇÃO UNIVERSIDADE FEDERAL DO ABC	UFABC	0,000	2,250	0,775	0,000	3,025
56	UNIVERSIDADE FEDERAL DE PERNAMBUCO	UFPE	0,870	1,125	1,022	0,000	3,018
57	UNIVERSIDADE FEDERAL DE CATALAO	UFCAT	1,476	1,500	0,000	0,000	2,976
58	UNIVERSIDADE FEDERAL DO ESTADO DO RIO DE JANEIRO	UNIRIO	0,000	1,875	1,100	0,000	2,975
59	UNIVERSIDADE FEDERAL DO RECONCAVO DA BAHIA	UFRB	0,000	1,875	0,978	0,000	2,853
60	UNIVERSIDADE FEDERAL DO PARA	UFPA	1,009	1,500	0,000	0,000	2,509
61	UNIVERSIDADE FEDERAL DO SUL DA BAHIA	UFSB	1,182	1,125	0,193	0,000	2,500
62	UNIVERSIDADE FEDERAL DO OESTE DO PARA	UFOPA	0,000	1,500	0,651	0,000	2,151
63	UNIVERSIDADE FEDERAL DO SUL E SUDESTE DO PARA	UNIFESSPA	1,328	0,750	0,000	0,000	2,078
64	FUNDAÇÃO UNIVERSIDADE FEDERAL DO ACRE	UFAC	0,000	1,875	0,125	0,000	2,000
65	UNIVERSIDADE FEDERAL DE ALFENAS	UNIFAL-MG	0,037	1,875	0,000	0,000	1,912
66	UNIVERSIDADE FEDERAL RURAL DO RIO DE JANEIRO	UFRRJ	0,000	1,125	0,000	0,000	1,125
67	FUNDAÇÃO UNIVERSIDADE FEDERAL DO VALE DO SAO FRANCISCO	UNIVASF	0,000	0,375	0,605	0,000	0,980
68	UNIVERSIDADE FEDERAL DO AGRESTE DE PERNAMBUCO	UFAPE	0,040	0,375	0,547	0,000	0,962
69	FUNDAÇÃO UNIVERSIDADE FEDERAL DE RORAIMA	UFRR	0,019	0,750	0,000	0,000	0,769

### Tabela 3 - Ranking de Desempenho da Qualidade da Informação de Custos dos Institutos Federais

Relação de entidades selecionadas do Poder Executivo Federal

Posição	Instituição	Sigla SIORG	Personalização	Regularidade	Dispersão	Economicidade	Nota
1	INSTITUTO FEDERAL DE EDUCACAO, CIENCIA E TECNOLOGIA DE SERGIPE	IFS	2,831	3,000	2,413	1,000	9,244
2	INSTITUTO FEDERAL DE EDUCACAO, CIENCIA E TECNOLOGIA CATARINENSE	IFC	2,563	3,000	2,343	0,000	7,907
3	INSTITUTO FEDERAL DE EDUCACAO, CIENCIA E TECNOLOGIA DE ALAGOAS	IFAL	1,388	3,000	2,521	0,462	7,371
4	INSTITUTO FEDERAL DE EDUCACAO, CIENCIA E TECNOLOGIA FLUMINENSE	IFF	1,406	3,000	2,417	0,478	7,302
5	INSTITUTO FEDERAL DE EDUCACAO, CIENCIA E TECNOLOGIA DO PARANA	IFPR	1,228	3,000	2,602	0,393	7,222
6	INSTITUTO FEDERAL DE EDUCACAO, CIENCIA E TECNOLOGIA DA BAHIA	IFBA	1,033	3,000	2,516	0,261	6,810
7	INSTITUTO FEDERAL DE EDUCACAO, CIENCIA E TECNOLOGIA DE SANTA CATARINA	IFSC	1,595	3,000	2,152	0,000	6,747
8	INSTITUTO FEDERAL DE EDUCACAO, CIENCIA E TECNOLOGIA DA PARAIBA	IFPB	1,316	3,000	2,393	0,000	6,709
9	INSTITUTO FEDERAL DE EDUCACAO, CIENCIA E TECNOLOGIA DE PERNAMBUCO	IFPE	0,933	3,000	2,508	0,261	6,702
10	INSTITUTO FEDERAL DE EDUCACAO, CIENCIA E TECNOLOGIA DO RIO DE JANEIRO	IFRJ	1,356	3,000	2,110	0,000	6,466
11	INSTITUTO FEDERAL DE EDUCACAO, CIENCIA E TECNOLOGIA DO MARANHAO	IFMA	1,092	2,625	2,344	0,315	6,377
12	INSTITUTO FEDERAL DE EDUCACAO, CIENCIA E TECNOLOGIA DE MINAS GERAIS	IFMG	1,527	2,625	2,213	0,000	6,365
13	INSTITUTO FEDERAL DE EDUCACAO, CIENCIA E TECNOLOGIA DO SUDESTE DE MINAS GERAIS	IFSUDMG	1,646	2,625	1,970	0,000	6,241
14	INSTITUTO FEDERAL DE EDUCACAO, CIENCIA E TECNOLOGIA FARROUPILHA	IFFAR	0,959	2,625	2,323	0,332	6,239
15	INSTITUTO FEDERAL DE EDUCACAO, CIENCIA E TECNOLOGIA DO NORTE DE MINAS GERAIS	IFNMG	0,566	3,000	2,329	0,333	6,228
16	INSTITUTO FEDERAL DE EDUCACAO, CIENCIA E TECNOLOGIA DO TOCANTINS	IFTO	1,120	3,000	1,971	0,000	6,091
17	INSTITUTO FEDERAL DE EDUCACAO, CIENCIA E TECNOLOGIA DO ESPIRITO SANTO	IFES	1,281	2,625	2,180	0,000	6,086
18	INSTITUTO FEDERAL DE EDUCACAO, CIENCIA E TECNOLOGIA DO RIO GRANDE DO NORTE	IFRN	1,385	2,625	2,062	0,000	6,072
19	INSTITUTO FEDERAL DE EDUCACAO, CIENCIA E TECNOLOGIA DO SUL DE MINAS GERAIS	IFSULMG	1,273	2,625	2,139	0,000	6,037
20	INSTITUTO FEDERAL DE EDUCACAO, CIENCIA E TECNOLOGIA SUL-RIO-GRANDENSE	IFSUL	0,106	3,000	2,467	0,445	6,018
21	INSTITUTO FEDERAL DE EDUCACAO, CIENCIA E TECNOLOGIA DE RONDONIA	IFRO	1,303	3,000	1,524	0,000	5,827
22	INSTITUTO FEDERAL DE EDUCACAO, CIENCIA E TECNOLOGIA DE MATO GROSSO	IFMT	1,143	2,625	2,032	0,000	5,800
23	INSTITUTO FEDERAL DE EDUCACAO, CIENCIA E TECNOLOGIA DE SAO PAULO	IFSP	0,151	3,000	2,520	0,100	5,771
24	INSTITUTO FEDERAL DE EDUCACAO, CIENCIA E TECNOLOGIA DO PIAUI	IFPI	0,013	3,000	2,404	0,309	5,727
25	INSTITUTO FEDERAL DE EDUCACAO, CIENCIA E TECNOLOGIA DO ACRE	IFAC	1,527	2,250	1,888	0,000	5,665
26	INSTITUTO FEDERAL DE EDUCACAO, CIENCIA E TECNOLOGIA DO TRIANGULO MINEIRO	IFTM	0,949	2,625	2,072	0,000	5,646

Posição	Instituição	Sigla SIORG	Personalização	Regularidade	Dispersão	Economicidade	Nota
27	INSTITUTO FEDERAL DE EDUCACAO, CIENCIA E TECNOLOGIA DO CEARA	IFCE	0,111	3,000	2,152	0,248	5,511
28	INSTITUTO FEDERAL DE EDUCACAO, CIENCIA E TECNOLOGIA GOIANO	IF-GOIANO	0,189	3,000	2,260	0,000	5,449
29	CENTRO FEDERAL DE EDUCACAO TECNOLOGICA - CELSO SUCKOW DA FONSECA	CEFET-RJ	1,494	2,250	1,648	0,000	5,392
30	INSTITUTO FEDERAL DE EDUCACAO, CIENCIA E TECNOLOGIA DO AMAZONAS	IFAM	0,442	3,000	1,752	0,000	5,194
31	INSTITUTO FEDERAL DE EDUCACAO, CIENCIA E TECNOLOGIA DO RIO GRANDE DO SUL	IFRS	1,508	2,250	1,436	0,000	5,193
32	CENTRO FEDERAL DE EDUCACAO TECNOLOGICA DE MINAS GERAIS	CEFET-MG	1,472	1,875	1,744	0,000	5,091
33	INSTITUTO FEDERAL DE EDUCACAO, CIENCIA E TECNOLOGIA DE BRASILIA	IFB	0,916	2,250	1,861	0,000	5,028
34	INSTITUTO FEDERAL DE EDUCACAO, CIENCIA E TECNOLOGIA DO SERTAO PERNAMBUCANO	IFSERTAOPE	0,921	2,250	1,609	0,000	4,780
35	INSTITUTO FEDERAL DE EDUCACAO, CIENCIA E TECNOLOGIA DE GOIAS	IFG	0,107	2,625	1,973	0,000	4,705
36	INSTITUTO FEDERAL DE EDUCACAO, CIENCIA E TECNOLOGIA BAIANO	IF BAIANO	0,388	2,625	1,665	0,000	4,678
37	INSTITUTO FEDERAL DE EDUCACAO, CIENCIA E TECNOLOGIA DE MATO GROSSO DO SUL	IFMS	0,024	2,625	1,693	0,000	4,342
38	COLEGIO PEDRO II	CP II	0,811	2,250	0,928	0,000	3,989
39	INSTITUTO FEDERAL DE EDUCACAO, CIENCIA E TECNOLOGIA DO PARA	IFPA	0,299	2,625	1,041	0,000	3,965
40	INSTITUTO FEDERAL DE EDUCACAO, CIENCIA E TECNOLOGIA DE RORAIMA	IFRR	0,577	2,625	0,651	0,000	3,854
41	INSTITUTO FEDERAL DE EDUCACAO, CIENCIA E TECNOLOGIA DO AMAPA	IFAP	1,242	2,250	0,294	0,000	3,786

## **Tabela 4 - Ranking de Desempenho da Qualidade da Informação de Custos das Agências Reguladoras**

Relação de entidades selecionadas do Poder Executivo Federal

<b>Posição</b>	<b>Nome da Agência</b>	<b>Sigla SIOrg</b>	<b>Personalização</b>	<b>Regularidade</b>	<b>Dispersão</b>	<b>Economicidade</b>	<b>Nota</b>
1	AGENCIA NACIONAL DE AVIACAO CIVIL	ANAC	2.625	3.000	2.617	0,100	8.342
2	AGENCIA NACIONAL DE TRANSPORTES AQUAVIARIOS	ANTAQ	2.919	2.625	2.325	0,000	7.868
3	AGENCIA NACIONAL DE VIGILANCIA SANITARIA	ANVISA	1.301	3.000	2.310	1.000	7.611
4	AGENCIA NACIONAL DE SAUDE SUPLEMENTAR	ANS	1.541	2.625	2.181	0,000	6.347
5	AGENCIA NACIONAL DE TELECOMUNICACOES	ANATEL	1.530	2.625	1.731	0,000	5.886
6	AGENCIA NACIONAL DE TRANSPORTES TERRESTRES	ANTT	1.933	2.250	1.497	0,000	5.680
7	AGENCIA NACIONAL DE MINERACAO	ANM	1.596	2.625	1.359	0,000	5.580
8	AGENCIA NACIONAL DO PETROLEO, GAS NATURAL E BIOCOMBUSTIVEIS	ANP	1.347	2.250	1.504	0,000	5.100
9	AGENCIA NACIONAL DO CINEMA	ANCINE	0,000	2.625	2.066	0,000	4.691
10	AGENCIA NACIONAL DE ENERGIA ELETRICA	ANEEL	1.200	2.250	1.238	0,000	4.688
11	AGENCIA NACIONAL DE AGUAS E SANEAMENTO BASICO	ANA	1.613	1.125	1.232	0,000	3.969

## **Tabela 5 - Ranking de Desempenho da Qualidade da Informação de Custos das Empresas Estatais Dependentes**

Relação de entidades selecionadas do Poder Executivo Federal

<b>Posição</b>	<b>Nome da Estatal</b>	<b>Sigla SIORG</b>	<b>Personalização</b>	<b>Regularidade</b>	<b>Dispersão</b>	<b>Economicidade</b>	<b>Nota</b>
1	INDUSTRIA DE MATERIAL BELICO DO BRASIL	IMBEL	2,949	2,625	1,773	0,000	7,347
2	EMPRESA BRASIL DE COMUNICACAO S.A.	EBC	2,525	2,625	1,502	0,000	6,652
3	COMPANHIA DE PESQUISA DE RECURSOS MINERAIS	CPRM	1,852	2,625	1,287	0,000	5,763
4	COMPANHIA DE DESENVOLVIMENTO DOS VALES DO SAO FRANCISCO E DO PARNAIBA	CODEVASF	1,408	2,625	1,295	0,000	5,328
5	EMPRESA BRASILEIRA DE PESQUISA AGROPECUARIA	EMBRAPA	0,308	3,000	1,920	0,000	5,229
6	COMPANHIA NACIONAL DE ABASTECIMENTO	CONAB	0,100	3,000	2,091	0,000	5,192
7	CENTRO NACIONAL DE TECNOLOGIA ELETRONICA AVANCADA S. A	CEITEC/S.A.	1,200	1,875	1,722	0,000	4,797
8	EMPRESA BRASILEIRA DE SERVICOS HOSPITALARES	EBSERH	1,098	2,625	0,861	0,000	4,583
9	COMPANHIA BRASILEIRA DE TRENS URBANOS	CBTU	0,577	2,625	1,052	0,000	4,254
10	GRUPO HOSPITALAR CONCEICAO S.A	HNSC	0,000	2,250	1,523	0,000	3,773
11	VALEC - ENGENHARIA, CONSTRUCOES E FERROVIAS S.A.	VALEC	1,769	1,875	0,000	0,000	3,644
12	AMAZONIA AZUL TECNOLOGIAS DE DEFESA S.A.	AMAZUL	1,200	0,750	0,488	0,000	2,438
13	EMPRESA DE PESQUISA ENERGETICA	EPE	1,471	0,375	0,000	0,000	1,846
14	NUCLEBRAS EQUIPAMENTOS PESADOS S/A	NUCLEP	1,200	0,375	0,000	0,000	1,575
15	HOSPITAL DE CLINICAS DE PORTO ALEGRE	HCPA	0,000	1,500	0,000	0,000	1,500
16	EMPRESA DE TRENS URBANOS DE PORTO ALEGRE S.A	TRENSURB	0,000	0,375	0,938	0,000	1,313
17	TELECOMUNICACOES BRASILEIRAS S.A.	TELEBRAS	0,000	0,000	0,367	0,000	0,367
18	INDUSTRIAS NUCLEARES DO BRASIL S/A	INB	0,000	0,000	0,000	0,000	0,000

## Tabela 6 - Ranking de Desempenho da Qualidade da Informação de Custos Consolidado

Relação de órgãos e entidades selecionados do Poder Executivo Federal

Nome do órgão	Sigla SIORG	Personalização	Regularidade	Dispersão	Nota econ norm	Nota final
MINISTERIO DA CIENCIA, TECNOLOGIA E INOVACAO	MCTI	2,999	3,000	2,614	0,901	9,514
INSTITUTO FEDERAL DE EDUCACAO, CIENCIA E TECNOLOGIA DE SERGIPE	IFS	2,831	3,000	2,413	1,000	9,244
MINISTERIO DA JUSTICA E SEGURANCA PUBLICA	MJSP	2,910	3,000	2,436	0,100	8,446
AGENCIA NACIONAL DE AVIACAO CIVIL	ANAC	2,625	3,000	2,617	0,100	8,342
MINISTERIO DA AGRICULTURA E PECUARIA	MAPA	1,634	3,000	2,621	1,000	8,255
COMANDO DO EXERCITO	C EX	2,854	3,000	2,329	0,000	8,183
MINISTERIO DA FAZENDA	MF	2,909	3,000	2,087	0,000	7,996
MINISTERIO DA GESTAO E DA INOVACAO EM SERVICOS PUBLICOS	MGI	2,437	3,000	2,556	0,000	7,992
INSTITUTO FEDERAL DE EDUCACAO, CIENCIA E TECNOLOGIA CATARINENSE	IFC	2,563	3,000	2,343	0,000	7,907
AGENCIA NACIONAL DE TRANSPORTES AQUAVIARIOS	ANTAQ	2,919	2,625	2,325	0,000	7,868
COMANDO DA AERONAUTICA	COMAER	3,000	2,625	2,008	0,000	7,633
AGENCIA NACIONAL DE VIGILANCIA SANITARIA	ANVISA	1,301	3,000	2,310	1,000	7,611
UNIVERSIDADE FEDERAL DOS VALES DO JEQUITINHONHA E MUCURI	UFVJM	1,855	3,000	2,603	0,000	7,459
INSTITUTO FEDERAL DE EDUCACAO, CIENCIA E TECNOLOGIA DE ALAGOAS	IFAL	1,388	3,000	2,521	0,462	7,371
INDUSTRIA DE MATERIAL BELICO DO BRASIL	IMBEL	2,949	2,625	1,773	0,000	7,347
INSTITUTO FEDERAL DE EDUCACAO, CIENCIA E TECNOLOGIA FLUMINENSE	IFF	1,406	3,000	2,417	0,478	7,302
INSTITUTO FEDERAL DE EDUCACAO, CIENCIA E TECNOLOGIA DO PARANA	IFPR	1,228	3,000	2,602	0,393	7,222
UNIVERSIDADE FEDERAL DE ITAJUBA	UNIFEI	1,718	3,000	2,295	0,000	7,013
UNIVERSIDADE FEDERAL DO TRIANGULO MINEIRO	UFTM	2,001	3,000	1,997	0,000	6,998
MINISTERIO DO TRABALHO E EMPREGO	MTE	1,899	3,000	2,057	0,000	6,956
UNIVERSIDADE FEDERAL DA INTEGRACAO LATINO-AMERICANA	UNILA	1,719	3,000	2,207	0,000	6,925
UNIVERSIDADE FEDERAL DO CARIRI	UFCA	1,379	3,000	2,505	0,000	6,884
COMANDO DA MARINHA	MB	2,233	2,625	1,955	0,000	6,813
INSTITUTO FEDERAL DE EDUCACAO, CIENCIA E TECNOLOGIA DA BAHIA	IFBA	1,033	3,000	2,516	0,261	6,810
INSTITUTO FEDERAL DE EDUCACAO, CIENCIA E TECNOLOGIA DE SANTA CATARINA	IFSC	1,595	3,000	2,152	0,000	6,747
MINISTERIO DO DESENVOLVIMENTO E ASSISTENCIA SOCIAL, FAMILIA E COMBATE A FOME	MDS	1,616	3,000	2,108	0,000	6,723

Nome do órgão	Sigla SIORG	Personalização	Regularidade	Dispersão	Nota econ norm	Nota final
INSTITUTO FEDERAL DE EDUCACAO, CIENCIA E TECNOLOGIA DA PARAIBA	IFPB	1,316	3,000	2,393	0,000	6,709
INSTITUTO FEDERAL DE EDUCACAO, CIENCIA E TECNOLOGIA DE PERNAMBUCO	IFPE	0,933	3,000	2,508	0,261	6,702
ADVOCACIA-GERAL DA UNIAO	AGU	1,254	3,000	2,447	0,000	6,701
EMPRESA BRASIL DE COMUNICACAO S.A.	EBC	2,525	2,625	1,502	0,000	6,652
MINISTERIO DA DEFESA	MD	1,775	3,000	1,700	0,000	6,475
INSTITUTO FEDERAL DE EDUCACAO, CIENCIA E TECNOLOGIA DO RIO DE JANEIRO	IFRJ	1,356	3,000	2,110	0,000	6,466
FUNDACAO UNIVERSIDADE FEDERAL DE MATO GROSSO DO SUL	UFMS	1,207	3,000	2,235	0,000	6,442
INSTITUTO FEDERAL DE EDUCACAO, CIENCIA E TECNOLOGIA DO MARANHAO	IFMA	1,092	2,625	2,344	0,315	6,377
INSTITUTO FEDERAL DE EDUCACAO, CIENCIA E TECNOLOGIA DE MINAS GERAIS	IFMG	1,527	2,625	2,213	0,000	6,365
AGENCIA NACIONAL DE SAUDE SUPLEMENTAR	ANS	1,541	2,625	2,181	0,000	6,347
INSTITUTO FEDERAL DE EDUCACAO, CIENCIA E TECNOLOGIA DO SUDESTE DE MINAS GERAIS	IFSUDMG	1,646	2,625	1,970	0,000	6,241
INSTITUTO FEDERAL DE EDUCACAO, CIENCIA E TECNOLOGIA FARROUPILHA	IFFAR	0,959	2,625	2,323	0,332	6,239
INSTITUTO FEDERAL DE EDUCACAO, CIENCIA E TECNOLOGIA DO NORTE DE MINAS GERAIS	IFNMG	0,566	3,000	2,329	0,333	6,228
FUNDACAO UNIVERSIDADE FEDERAL DO RIO GRANDE	FURG	0,018	3,000	2,149	1,000	6,167
INSTITUTO FEDERAL DE EDUCACAO, CIENCIA E TECNOLOGIA DO TOCANTINS	IFTO	1,120	3,000	1,971	0,000	6,091
INSTITUTO FEDERAL DE EDUCACAO, CIENCIA E TECNOLOGIA DO ESPIRITO SANTO	IFES	1,281	2,625	2,180	0,000	6,086
UNIVERSIDADE FEDERAL DO RIO DE JANEIRO	UFRJ	1,235	3,000	1,845	0,000	6,081
INSTITUTO FEDERAL DE EDUCACAO, CIENCIA E TECNOLOGIA DO RIO GRANDE DO NORTE	IFRN	1,385	2,625	2,062	0,000	6,072
INSTITUTO FEDERAL DE EDUCACAO, CIENCIA E TECNOLOGIA DO SUL DE MINAS GERAIS	IFSULMG	1,273	2,625	2,139	0,000	6,037
UNIVERSIDADE FEDERAL DO OESTE DA BAHIA	UFOB	2,127	2,250	1,653	0,000	6,03
INSTITUTO FEDERAL DE EDUCACAO, CIENCIA E TECNOLOGIA SUL-RIO-GRANDENSE	IFSUL	0,106	3,000	2,467	0,445	6,018
UNIVERSIDADE FEDERAL DO RIO GRANDE DO SUL	UFRGS	1,725	2,250	1,987	0,000	5,963
AGENCIA NACIONAL DE TELECOMUNICACOES	ANATEL	1,530	2,625	1,731	0,000	5,886
INSTITUTO FEDERAL DE EDUCACAO, CIENCIA E TECNOLOGIA DE RONDONIA	IFRO	1,303	3,000	1,524	0,000	5,827
INSTITUTO FEDERAL DE EDUCACAO, CIENCIA E TECNOLOGIA DE MATO GROSSO	IFMT	1,143	2,625	2,032	0,000	5,800
INSTITUTO FEDERAL DE EDUCACAO, CIENCIA E TECNOLOGIA DE SAO PAULO	IFSP	0,151	3,000	2,520	0,100	5,771
COMPANHIA DE PESQUISA DE RECURSOS MINERAIS	CPRM	1,852	2,625	1,287	0,000	5,76
INSTITUTO FEDERAL DE EDUCACAO, CIENCIA E TECNOLOGIA DO PIAUI	IFPI	0,013	3,000	2,404	0,309	5,727

Nome do órgão	Sigla SIORG	Personalização	Regularidade	Dispersão	Nota econ norm	Nota final
FUNDAÇÃO UNIVERSIDADE FEDERAL DO PAMPA	UNIPAMPA	1,546	2,625	1,545	0,000	5,716
CONTROLADORIA-GERAL DA UNIAO	CGU	2,868	1,875	0,972	0,000	5,715
FUNDAÇÃO UNIVERSIDADE FEDERAL DA GRANDE DOURADOS	UFGD	1,637	2,625	1,446	0,000	5,708
UNIVERSIDADE FEDERAL RURAL DO SEMI-ARIDO	UFERSA-RN	1,332	2,625	1,738	0,000	5,694
AGÊNCIA NACIONAL DE TRANSPORTES TERRESTRES	ANTT	1,933	2,250	1,497	0,000	5,680
INSTITUTO FEDERAL DE EDUCAÇÃO, CIÊNCIA E TECNOLOGIA DO ACRE	IFAC	1,527	2,250	1,888	0,000	5,665
UNIVERSIDADE FEDERAL DE SÃO PAULO	UNIFESP	1,202	2,625	1,834	0,000	5,661
INSTITUTO FEDERAL DE EDUCAÇÃO, CIÊNCIA E TECNOLOGIA DO TRIÂNGULO MINEIRO	IFTM	0,949	2,625	2,072	0,000	5,646
UNIVERSIDADE FEDERAL DO CEARÁ	UFC	0,839	3,000	1,790	0,000	5,629
MINISTÉRIO DA SAÚDE	MS	0,944	2,625	2,050	0,000	5,618
AGÊNCIA NACIONAL DE MINERAÇÃO	ANM	1,596	2,625	1,359	0,000	5,580
UNIVERSIDADE TECNOLÓGICA FEDERAL DO PARANÁ	UTFPR	0,140	3,000	2,310	0,100	5,550
UNIVERSIDADE FEDERAL DE LAVRAS	UFLA	1,622	2,625	1,298	0,000	5,545
UNIVERSIDADE FEDERAL DO PARANÁ	UFPR	1,777	2,250	1,511	0,000	5,538
MINISTÉRIO DA EDUCAÇÃO	MEC	1,615	2,625	1,291	0,000	5,531
UNIVERSIDADE FEDERAL DE ALAGOAS	UFAL	1,194	2,625	1,710	0,000	5,530
INSTITUTO FEDERAL DE EDUCAÇÃO, CIÊNCIA E TECNOLOGIA DO CEARÁ	IFCE	0,111	3,000	2,152	0,248	5,511
UNIVERSIDADE DA INTEGRAÇÃO INTERNACIONAL DA LUSOFONIA AFRO-BRASILEIRA	UNILAB	0,472	2,625	2,373	0,000	5,469
FUNDAÇÃO UNIVERSIDADE FEDERAL DE PELOTAS	UFPEL	1,530	2,250	1,687	0,000	5,467
INSTITUTO FEDERAL DE EDUCAÇÃO, CIÊNCIA E TECNOLOGIA GOIANO	IF-GOIANO	0,189	3,000	2,260	0,000	5,449
CENTRO FEDERAL DE EDUCAÇÃO TECNOLÓGICA - CELSO SUCKOW DA FONSECA	CEFET-RJ	1,494	2,250	1,648	0,000	5,392
COMPANHIA DE DESENVOLVIMENTO DOS VALES DO SÃO FRANCISCO E DO PARNAÍBA	CODEVASF	1,408	2,625	1,295	0,000	5,328
MINISTÉRIO DOS TRANSPORTES	MT	0,084	3,000	2,221	0,000	5,305
EMPRESA BRASILEIRA DE PESQUISA AGROPECUÁRIA	EMBRAPA	0,308	3,000	1,920	0,000	5,229
FUNDAÇÃO UNIVERSIDADE FEDERAL DE RONDONIA	UNIR	1,858	2,250	1,088	0,000	5,196
INSTITUTO FEDERAL DE EDUCAÇÃO, CIÊNCIA E TECNOLOGIA DO AMAZONAS	IFAM	0,442	3,000	1,752	0,000	5,194
INSTITUTO FEDERAL DE EDUCAÇÃO, CIÊNCIA E TECNOLOGIA DO RIO GRANDE DO SUL	IFRS	1,508	2,250	1,436	0,000	5,193
COMPANHIA NACIONAL DE ABASTECIMENTO	CONAB	0,100	3,000	2,091	0,000	5,192
UNIVERSIDADE FEDERAL DO ESPÍRITO SANTO	UFES	1,342	2,625	1,158	0,000	5,125

Nome do órgão	Sigla SIORG	Personalização	Regularidade	Dispersão	Nota econ norm	Nota final
AGENCIA NACIONAL DO PETROLEO, GAS NATURAL E BIOCOMBUSTIVEIS	ANP	1,347	2,250	1,504	0,000	5,100
MINISTERIO DAS RELACOES EXTERIORES	MRE	0,254	3,000	1,837	0,000	5,091
CENTRO FEDERAL DE EDUCACAO TECNOLOGICA DE MINAS GERAIS	CEFET-MG	1,472	1,875	1,744	0,000	5,091
INSTITUTO FEDERAL DE EDUCACAO, CIENCIA E TECNOLOGIA DE BRASILIA	IFB	0,916	2,250	1,861	0,000	5,028
FUNDACAO UNIVERSIDADE FEDERAL DE SERGIPE	UFS	1,707	2,250	1,065	0,000	5,021
FUNDACAO UNIVERSIDADE FEDERAL DO PIAUI	UFPI	0,061	2,625	2,330	0,000	5,015
FUNDACAO UNIVERSIDADE DE BRASILIA	UNB	0,170	2,625	2,060	0,000	4,855
UNIVERSIDADE FEDERAL RURAL DA AMAZONIA	UFRA	1,322	1,875	1,634	0,000	4,831
CENTRO NACIONAL DE TECNOLOGIA ELETROICA AVANÇADA S. A	CEITEC/S.A.	1,200	1,875	1,722	0,000	4,797
FUNDACAO UNIVERSIDADE FEDERAL DO TOCANTINS	UFT	0,000	2,625	2,169	0,000	4,794
INSTITUTO FEDERAL DE EDUCACAO, CIENCIA E TECNOLOGIA DO SERTAO PERNAMBUCANO	IFSERTAOPE	0,921	2,250	1,609	0,000	4,780
UNIVERSIDADE FEDERAL DE SANTA MARIA	UFSM	0,094	2,625	2,056	0,000	4,775
FUNDACAO UNIVERSIDADE FEDERAL DE VICOSA	UFV	0,486	3,000	1,260	0,000	4,747
UNIVERSIDADE FEDERAL DE MINAS GERAIS	UFMG	1,508	1,875	1,361	0,000	4,744
INSTITUTO FEDERAL DE EDUCACAO, CIENCIA E TECNOLOGIA DE GOIAS	IFG	0,107	2,625	1,973	0,000	4,705
AGENCIA NACIONAL DO CINEMA	ANCINE	0,000	2,625	2,066	0,000	4,691
AGENCIA NACIONAL DE ENERGIA ELETRICA	ANEEL	1,200	2,250	1,238	0,000	4,688
INSTITUTO FEDERAL DE EDUCACAO, CIENCIA E TECNOLOGIA BAIANO	IF BAIANO	0,388	2,625	1,665	0,000	4,678
FUNDACAO UNIVERSIDADE FEDERAL DE CIENCIAS DA SAUDE DE PORTO ALEGRE	UFCSPA	0,055	2,625	1,979	0,000	4,659
EMPRESA BRASILEIRA DE SERVICOS HOSPITALARES	EBSERH	1,098	2,625	0,861	0,000	4,583
UNIVERSIDADE FEDERAL DE JATAI	UFJ	0,019	2,250	2,290	0,000	4,559
UNIVERSIDADE FEDERAL DO RIO GRANDE DO NORTE	UFRN	0,061	2,625	1,780	0,000	4,466
FUNDACAO UNIVERSIDADE DO AMAZONAS	UFAM	0,000	2,625	1,807	0,000	4,432
MINISTERIO DO MEIO AMBIENTE E MUDANCA DO CLIMA	MMA	1,346	2,250	0,809	0,000	4,406
INSTITUTO FEDERAL DE EDUCACAO, CIENCIA E TECNOLOGIA DE MATO GROSSO DO SUL	IFMS	0,024	2,625	1,693	0,000	4,342
UNIVERSIDADE FEDERAL DE CAMPINA GRANDE	UFCG	0,996	1,875	1,447	0,000	4,319
COMPANHIA BRASILEIRA DE TRENS URBANOS	CBTU	0,577	2,625	1,052	0,000	4,254
FUNDACAO UNIVERSIDADE FEDERAL DE OURO PRETO	FUFOP	0,000	2,250	1,844	0,000	4,094
UNIVERSIDADE FEDERAL DO DELTA DO PARNAIBA	UFDPAR	0,150	2,250	1,642	0,000	4,042

Nome do órgão	Sigla SIORG	Personalização	Regularidade	Dispersão	Nota econ norm	Nota final
UNIVERSIDADE FEDERAL RURAL DE PERNAMBUCO	UFRPE	0,055	2,250	1,710	0,000	4,015
COLEGIO PEDRO II	CP II	0,811	2,250	0,928	0,000	3,989
AGENCIA NACIONAL DE AGUAS E SANEAMENTO BASICO	ANA	1,613	1,125	1,232	0,000	3,969
INSTITUTO FEDERAL DE EDUCACAO, CIENCIA E TECNOLOGIA DO PARA	IFPA	0,299	2,625	1,041	0,000	3,965
FUNDACAO UNIVERSIDADE FEDERAL DE SAO JOAO DEL REI	FUNREI	1,520	2,250	0,163	0,000	3,933
UNIVERSIDADE FEDERAL DE JUIZ DE FORA	UFJF	0,026	2,250	1,597	0,000	3,873
INSTITUTO FEDERAL DE EDUCACAO, CIENCIA E TECNOLOGIA DE RORAIMA	IFRR	0,577	2,625	0,651	0,000	3,854
UNIVERSIDADE FEDERAL DE SANTA CATARINA	UFSC	1,646	1,500	0,656	0,000	3,802
INSTITUTO FEDERAL DE EDUCACAO, CIENCIA E TECNOLOGIA DO AMAPA	IFAP	1,242	2,250	0,294	0,000	3,786
GRUPO HOSPITALAR CONCEICAO S.A	HNSC	0,000	2,250	1,523	0,000	3,773
UNIVERSIDADE FEDERAL DO NORTE DO TOCANTINS	UFNT	0,047	1,875	1,776	0,000	3,70
MINISTERIO DA CULTURA	MINC	0,957	1,875	0,859	0,000	3,691
UNIVERSIDADE FEDERAL DE UBERLANDIA	UFU	1,337	1,875	0,452	0,000	3,664
FUNDACAO UNIVERSIDADE FEDERAL DO MARANHAO	UFMA	2,896	0,750	0,000	0,000	3,646
VALEC - ENGENHARIA, CONSTRUCOES E FERROVIAS S.A.	VALEC	1,769	1,875	0,000	0,000	3,644
FUNDACAO UNIVERSIDADE FEDERAL DE MATO GROSSO	UFMT	0,834	1,500	1,306	0,000	3,640
UNIVERSIDADE FEDERAL DE GOIAS	UFG	0,009	2,250	1,372	0,000	3,630
UNIVERSIDADE FEDERAL DE RONDONOPOLIS	UFR	0,000	1,875	1,737	0,000	3,612
UNIVERSIDADE FEDERAL DA FRONTEIRA SUL	UFFS	0,000	2,250	1,358	0,000	3,608
UNIVERSIDADE FEDERAL DA PARAIBA	UFPB	0,296	1,875	1,435	0,000	3,605
UNIVERSIDADE FEDERAL FLUMINENSE	UFF	1,212	1,875	0,504	0,000	3,592
FUNDACAO UNIVERSIDADE FEDERAL DO AMAPA	UNIFAP	1,178	2,250	0,122	0,000	3,550
MINISTERIO DOS DIREITOS HUMANOS E DA CIDADANIA	MDHC	0,023	1,875	1,561	0,000	3,460
FUNDACAO UNIVERSIDADE FEDERAL DE SAO CARLOS	UFSCAR	0,011	1,875	1,324	0,000	3,210
UNIVERSIDADE FEDERAL DA BAHIA	UFBA	0,342	1,500	1,312	0,000	3,155
FUNDACAO UNIVERSIDADE FEDERAL DO ABC	UFABC	0,000	2,250	0,775	0,000	3,025
UNIVERSIDADE FEDERAL DE PERNAMBUCO	UFPE	0,870	1,125	1,022	0,000	3,018
UNIVERSIDADE FEDERAL DE CATALAO	UFCAT	1,476	1,500	0,000	0,000	2,976
UNIVERSIDADE FEDERAL DO ESTADO DO RIO DE JANEIRO	UNIRIO	0,000	1,875	1,100	0,000	2,975

Nome do órgão	Sigla SIORG	Personalização	Regularidade	Dispersão	Nota econ norm	Nota final
UNIVERSIDADE FEDERAL DO RECONCAVO DA BAHIA	UFRB	0,000	1,875	0,978	0,000	2,853
UNIVERSIDADE FEDERAL DO PARA	UFPA	1,009	1,500	0,000	0,000	2,509
UNIVERSIDADE FEDERAL DO SUL DA BAHIA	UFSB	1,182	1,125	0,193	0,000	2,500
MINISTERIO DA INTEGRACAO E DO DESENVOLVIMENTO REGIONAL	MIDR	0,000	1,500	0,944	0,000	2,444
AMAZONIA AZUL TECNOLOGIAS DE DEFESA S.A.	AMAZUL	1,200	0,750	0,488	0,000	2,438
MINISTERIO DE MINAS E ENERGIA	MME	0,000	1,125	1,125	0,000	2,250
UNIVERSIDADE FEDERAL DO OESTE DO PARA	UFOPA	0,000	1,500	0,651	0,000	2,151
UNIVERSIDADE FEDERAL DO SUL E SUDESTE DO PARA	UNIFESSPA	1,328	0,750	0,000	0,000	2,078
FUNDAÇÃO UNIVERSIDADE FEDERAL DO ACRE	UFAC	0,000	1,875	0,125	0,000	2,000
MINISTERIO DO ESPORTE	MESP	0,985	0,750	0,192	0,000	1,927
UNIVERSIDADE FEDERAL DE ALFENAS	UNIFAL-MG	0,037	1,875	0,000	0,000	1,912
MINISTERIO DO TURISMO	MTUR	1,161	0,750	0,000	0,000	1,911
MINISTERIO DAS COMUNICACOES	MCOM	0,013	1,125	0,758	0,000	1,897
MINISTERIO DO DESENVOLVIMENTO, INDUSTRIA, COMERCIO E SERVICOS	MDIC	1,481	0,375	0,000	0,000	1,856
EMPRESA DE PESQUISA ENERGETICA	EPE	1,471	0,375	0,000	0,000	1,846
MINISTERIO DOS POVOS INDIGENAS	MPI	1,465	0,375	0,000	0,000	1,840
NUCLEBRAS EQUIPAMENTOS PESADOS S/A	NUCLEP	1,200	0,375	0,000	0,000	1,575
MINISTERIO DO PLANEJAMENTO E ORCAMENTO	MPO	1,200	0,375	0,000	0,000	1,575
MINISTERIO DE PORTOS E AEROPORTOS	MPOR	1,161	0,375	0,000	0,000	1,536
HOSPITAL DE CLINICAS DE PORTO ALEGRE	HCPA	0,000	1,500	0,000	0,000	1,500
EMPRESA DE TRENS URBANOS DE PORTO ALEGRE S.A	TRENSURB	0,000	0,375	0,938	0,000	1,313
UNIVERSIDADE FEDERAL RURAL DO RIO DE JANEIRO	UFRRJ	0,000	1,125	0,000	0,000	1,125
MINISTERIO DA PESCA E AQUICULTURA	MPA	0,730	0,000	0,350	0,000	1,081
FUNDAÇÃO UNIVERSIDADE FEDERAL DO VALE DO SAO FRANCISCO	UNIVASF	0,000	0,375	0,605	0,000	0,980
UNIVERSIDADE FEDERAL DO AGRESTE DE PERNAMBUCO	UFAPE	0,040	0,375	0,547	0,000	0,962
FUNDAÇÃO UNIVERSIDADE FEDERAL DE RORAIMA	UFRR	0,019	0,750	0,000	0,000	0,769
MINISTERIO DAS CIDADES	MCID	0,000	0,375	0,361	0,000	0,736
MINISTERIO DA IGUALDADE RACIAL	MIR	0,000	0,375	0,319	0,000	0,694
MINISTERIO DO EMPREENDEDORISMO, DA MICROEMPRESA E DA EMPRESA DE PEQUENO PORTE	MEMP	0,000	0,375	0,288	0,000	0,663

Nome do órgão	Sigla SIORG	Personalização	Regularidade	Dispersão	Nota econ norm	Nota final
MINISTERIO DO DESENVOLVIMENTO AGRARIO E AGRICULTURA FAMILIAR	MDA	0,032	0,375	0,000	0,000	0,407
MINISTERIO DA PREVIDENCIA SOCIAL	MPS	0,000	0,375	0,000	0,000	0,375
TELECOMUNICACOES BRASILEIRAS S.A.	TELEBRAS	0,000	0,000	0,367	0,000	0,367
MINISTERIO DAS MULHERES	MMULHERES	0,120	0,000	0,068	0,000	0,188
INDUSTRIAS NUCLEARES DO BRASIL S/A	INB	0,000	0,000	0,000	0,000	0,000

## Ranking de Evolução da Qualidade da Informação de Custos 2025

Na modalidade Ranking de Evolução, o pódio apresenta os três órgãos ou entidades com maior melhoria de nota entre os exercícios de 2024 e 2025, considerando todos os participantes analisados.

	2º LUGAR	1º LUGAR	3º LUGAR
<b>CONJUNTO DAS CATEGORIAS</b>	<b>UFNT</b>	<b>UFOB</b>	<b>IFS</b>



A seguir, apresenta-se a classificação dos órgãos e entidades na modalidade Ranking de Evolução, ordenada pela melhoria da nota entre 2024 e 2025.

## Tabela 7 - Ranking de Evolução da Qualidade da Informação de Custos

Relação de órgãos e entidades selecionados do Poder Executivo Federal

Posição	Nome do órgão	Sigla SIORG	Nota 2025	Nota 2024	Evolução
1	UNIVERSIDADE FEDERAL DO OESTE DA BAHIA	UFOB	6,029	3,258	2,771
2	UNIVERSIDADE FEDERAL DO NORTE DO TOCANTINS	UFNT	3,699	0,932	2,767
3	INSTITUTO FEDERAL DE EDUCACAO, CIENCIA E TECNOLOGIA DE SERGIPE	IFS	9,244	6,509	2,735
4	UNIVERSIDADE FEDERAL DO TRIANGULO MINEIRO	UFTM	6,998	4,768	2,230
5	AGENCIA NACIONAL DO CINEMA	ANCINE	4,691	2,586	2,105
6	UNIVERSIDADE FEDERAL DO DELTA DO PARNAIBA	UFDPAR	4,042	2,268	1,774
7	UNIVERSIDADE FEDERAL DO ESPIRITO SANTO	UFES	5,125	3,439	1,686
8	MINISTERIO DA AGRICULTURA E PECUARIA	MAPA	8,255	6,590	1,665
9	UNIVERSIDADE FEDERAL DE JATAI	UFJ	4,559	2,894	1,665
10	CONTROLADORIA-GERAL DA UNIAO	CGU	5,715	4,223	1,492
11	MINISTERIO DA CIENCIA, TECNOLOGIA E INOVACAO	MCTI	9,514	8,131	1,383
12	FUNDACAO UNIVERSIDADE FEDERAL DO RIO GRANDE	FURG	6,167	4,835	1,332
13	UNIVERSIDADE FEDERAL DO RIO DE JANEIRO	UFRJ	6,081	4,770	1,311
14	FUNDACAO UNIVERSIDADE FEDERAL DO TOCANTINS	UFT	4,794	3,535	1,259
15	FUNDACAO UNIVERSIDADE FEDERAL DO AMAPA	UNIFAP	3,550	2,368	1,183
16	MINISTERIO DOS TRANSPORTES	MT	5,305	4,162	1,143
17	MINISTERIO DA CULTURA	MINC	3,691	2,558	1,133
18	AGENCIA NACIONAL DE VIGILANCIA SANITARIA	ANVISA	7,611	6,538	1,073
19	AGENCIA NACIONAL DE TRANSPORTES AQUAVIARIOS	ANTAQ	7,868	6,889	0,979
20	INSTITUTO FEDERAL DE EDUCACAO, CIENCIA E TECNOLOGIA DO AMAPA	IFAP	3,786	2,826	0,959
21	INSTITUTO FEDERAL DE EDUCACAO, CIENCIA E TECNOLOGIA DO TOCANTINS	IFTO	6,091	5,155	0,936
22	FUNDACAO UNIVERSIDADE FEDERAL DO ABC	UFABC	3,025	2,096	0,929
23	INSTITUTO FEDERAL DE EDUCACAO, CIENCIA E TECNOLOGIA DO PIAUI	IFPI	5,727	4,814	0,912
24	FUNDACAO UNIVERSIDADE FEDERAL DO ACRE	UFAC	2,000	1,139	0,860
25	INSTITUTO FEDERAL DE EDUCACAO, CIENCIA E TECNOLOGIA GOIANO	IF-GOIANO	5,449	4,637	0,812
26	ADVOCACIA-GERAL DA UNIAO	AGU	6,701	5,904	0,797

Posição	Nome do órgão	Sigla SIORG	Nota 2025	Nota 2024	Evolução
27	FUNDACAO UNIVERSIDADE FEDERAL DE CIENCIAS DA SAUDE DE PORTO ALEGRE	UFCSPA	4,659	3,864	0,795
28	EMPRESA BRASIL DE COMUNICACAO S.A.	EBC	6,652	5,882	0,770
29	CENTRO NACIONAL DE TECNOLOGIA ELETRONICA AVANCADA S. A	CEITEC/S.A.	4,797	4,029	0,768
30	INSTITUTO FEDERAL DE EDUCACAO, CIENCIA E TECNOLOGIA DO PARA	IFPA	3,965	3,222	0,742
31	MINISTERIO DAS CIDADES	MCID	0,736	0,032	0,704
32	UNIVERSIDADE FEDERAL DO CEARA	UFC	5,629	4,964	0,665
33	UNIVERSIDADE FEDERAL DO PARANA	UFPR	5,538	4,886	0,652
34	UNIVERSIDADE DA INTEGRACAO INTERNACIONAL DA LUSOFONIA AFRO-BRASILEIRA	UNILAB	5,469	4,824	0,645
35	UNIVERSIDADE FEDERAL DO RECONCAVO DA BAHIA	UFRB	2,853	2,218	0,635
36	FUNDACAO UNIVERSIDADE FEDERAL DE MATO GROSSO	UFMT	3,640	3,024	0,616
37	MINISTERIO DO DESENVOLVIMENTO E ASSISTENCIA SOCIAL, FAMILIA E COMBATE A FOME	MDS	6,723	6,125	0,598
38	COMPANHIA BRASILEIRA DE TRENS URBANOS	CBTU	4,254	3,665	0,590
39	INSTITUTO FEDERAL DE EDUCACAO, CIENCIA E TECNOLOGIA DO CEARA	IFCE	5,511	4,928	0,583
40	UNIVERSIDADE FEDERAL DOS VALES DO JEQUITINHONHA E MUCURI	UFVJM	7,459	6,881	0,578
41	AGENCIA NACIONAL DO PETROLEO, GAS NATURAL E BIOCOMBUSTIVEIS	ANP	5,100	4,575	0,525
42	UNIVERSIDADE FEDERAL DO CARIRI	UFCA	6,884	6,372	0,512
43	UNIVERSIDADE FEDERAL DA BAHIA	UFBA	3,155	2,672	0,483
44	COMANDO DO EXERCITO	C EX	8,183	7,712	0,471
45	INSTITUTO FEDERAL DE EDUCACAO, CIENCIA E TECNOLOGIA FLUMINENSE	IFF	7,302	6,862	0,440
46	INSTITUTO FEDERAL DE EDUCACAO, CIENCIA E TECNOLOGIA DO AMAZONAS	IFAM	5,194	4,763	0,431
47	MINISTERIO DAS COMUNICACOES	MCOM	1,897	1,517	0,380
48	INSTITUTO FEDERAL DE EDUCACAO, CIENCIA E TECNOLOGIA DE BRASILIA	IFB	5,028	4,653	0,374
49	FUNDACAO UNIVERSIDADE FEDERAL DE VICOSA	UFV	4,747	4,385	0,362
50	MINISTERIO DA PESCA E AQUICULTURA	MPA	1,081	0,759	0,321
51	EMPRESA BRASILEIRA DE SERVICOS HOSPITALARES	EBSERH	4,583	4,271	0,313
52	CENTRO FEDERAL DE EDUCACAO TECNOLOGICA DE MINAS GERAIS	CEFET-MG	5,091	4,780	0,311
53	MINISTERIO DOS DIREITOS HUMANOS E DA CIDADANIA	MDHC	3,460	3,159	0,301
54	AGENCIA NACIONAL DE MINERACAO	ANM	5,580	5,287	0,293
55	MINISTERIO DA EDUCACAO	MEC	5,531	5,288	0,243
56	UNIVERSIDADE FEDERAL DE JUIZ DE FORA	UFJF	3,873	3,633	0,241
57	INSTITUTO FEDERAL DE EDUCACAO, CIENCIA E TECNOLOGIA DA BAHIA	IFBA	6,810	6,585	0,226

Posição	Nome do órgão	Sigla SIORG	Nota 2025	Nota 2024	Evolução
58	MINISTERIO DO DESENVOLVIMENTO, INDUSTRIA, COMERCIO E SERVICOS	MDIC	1,856	1,640	0,216
59	UNIVERSIDADE FEDERAL DE ITAJUBA	UNIFEI	7,013	6,816	0,197
60	MINISTERIO DA GESTAO E DA INOVACAO EM SERVICOS PUBLICOS	MGI	7,992	7,828	0,164
61	FUNDACAO UNIVERSIDADE FEDERAL DE RONDONIA	UNIR	5,196	5,038	0,158
62	UNIVERSIDADE FEDERAL RURAL DO RIO DE JANEIRO	UFRRJ	1,125	0,970	0,155
63	UNIVERSIDADE FEDERAL DE LAVRAS	UFLA	5,545	5,390	0,155
64	AGENCIA NACIONAL DE TELECOMUNICACOES	ANATEL	5,886	5,731	0,155
65	UNIVERSIDADE FEDERAL RURAL DO SEMI-ARIDO	UFERSA-RN	5,694	5,541	0,153
66	UNIVERSIDADE FEDERAL DE CAMPINA GRANDE	UFCG	4,319	4,177	0,141
67	CENTRO FEDERAL DE EDUCACAO TECNOLOGICA - CELSO SUCKOW DA FONSECA	CEFET-RJ	5,392	5,268	0,125
68	COMANDO DA AERONAUTICA	COMAER	7,633	7,511	0,122
69	MINISTERIO DO MEIO AMBIENTE E MUDANCA DO CLIMA	MMA	4,406	4,293	0,113
70	COMPANHIA DE DESENVOLVIMENTO DOS VALES DO SAO FRANCISCO E DO PARNAIBA	CODEVASF	5,328	5,216	0,112
71	FUNDACAO UNIVERSIDADE DE BRASILIA	UNB	4,855	4,748	0,107
72	INSTITUTO FEDERAL DE EDUCACAO, CIENCIA E TECNOLOGIA FARROUPILHA	IFFAR	6,239	6,156	0,083
73	INDUSTRIA DE MATERIAL BELICO DO BRASIL	IMBEL	7,347	7,268	0,079
74	INSTITUTO FEDERAL DE EDUCACAO, CIENCIA E TECNOLOGIA DE RONDONIA	IFRO	5,827	5,756	0,071
75	MINISTERIO DA JUSTICA E SEGURANCA PUBLICA	MJSP	8,446	8,395	0,051
76	COMANDO DA MARINHA	MB	6,813	6,762	0,051
77	MINISTERIO DA IGUALDADE RACIAL	MIR	0,694	0,647	0,048
78	UNIVERSIDADE FEDERAL DE SANTA MARIA	UFSM	4,775	4,730	0,045
79	FUNDACAO UNIVERSIDADE FEDERAL DE RORAIMA	UFRR	0,769	0,738	0,031
80	COMPANHIA NACIONAL DE ABASTECIMENTO	CONAB	5,192	5,178	0,014
81	FUNDACAO UNIVERSIDADE FEDERAL DE SERGIPE	UFS	5,021	5,017	0,004
82	HOSPITAL DE CLINICAS DE PORTO ALEGRE	HCPA	1,500	1,500	0,000
83	INDUSTRIAS NUCLEARES DO BRASIL S/A	INB	0,000	0,000	0,000
84	MINISTERIO DO PLANEJAMENTO E ORCAMENTO	MPO	1,575	1,575	0,000
85	MINISTERIO DO EMPREENDEDORISMO, DA MICROEMPRESA E DA EMPRESA DE PEQUENO PORTE	MEMP	0,663	0,668	-0,005
86	MINISTERIO DE PORTOS E AEROPORTOS	MPOR	1,536	1,556	-0,020
87	INSTITUTO FEDERAL DE EDUCACAO, CIENCIA E TECNOLOGIA DE MATO GROSSO DO SUL	IFMS	4,342	4,362	-0,020
88	INSTITUTO FEDERAL DE EDUCACAO, CIENCIA E TECNOLOGIA CATARINENSE	IFC	7,907	7,944	-0,037

Posição	Nome do órgão	Sigla SIOrg	Nota 2025	Nota 2024	Evolução
89	FUNDACAO UNIVERSIDADE FEDERAL DE SAO CARLOS	UFSCAR	3,210	3,260	-0,050
90	UNIVERSIDADE FEDERAL DA INTEGRACAO LATINO-AMERICANA	UNILA	6,925	6,984	-0,059
91	MINISTERIO DA DEFESA	MD	6,475	6,537	-0,062
92	INSTITUTO FEDERAL DE EDUCACAO, CIENCIA E TECNOLOGIA DO ESPIRITO SANTO	IFES	6,086	6,165	-0,079
93	AMAZONIA AZUL TECNOLOGIAS DE DEFESA S.A.	AMAZUL	2,438	2,525	-0,086
94	INSTITUTO FEDERAL DE EDUCACAO, CIENCIA E TECNOLOGIA DE GOIAS	IFG	4,705	4,794	-0,089
95	EMPRESA BRASILEIRA DE PESQUISA AGROPECUARIA	EMBRAPA	5,229	5,322	-0,094
96	MINISTERIO DO ESPORTE	MESP	1,927	2,022	-0,095
97	AGENCIA NACIONAL DE SAUDE SUPLEMENTAR	ANS	6,347	6,445	-0,098
98	INSTITUTO FEDERAL DE EDUCACAO, CIENCIA E TECNOLOGIA DO RIO GRANDE DO NORTE	IFRN	6,072	6,170	-0,098
99	FUNDACAO UNIVERSIDADE FEDERAL DE SAO JOAO DEL REI	FUNREI	3,933	4,037	-0,103
100	MINISTERIO DA INTEGRACAO E DO DESENVOLVIMENTO REGIONAL	MIDR	2,444	2,562	-0,118
101	MINISTERIO DAS MULHERES	MMULHERES	0,188	0,317	-0,130
102	UNIVERSIDADE FEDERAL DE ALAGOAS	UFAL	5,530	5,660	-0,131
103	UNIVERSIDADE FEDERAL DO OESTE DO PARA	UFOPA	2,151	2,318	-0,167
104	COMPANHIA DE PESQUISA DE RECURSOS MINERAIS	CPRM	5,763	5,945	-0,182
105	INSTITUTO FEDERAL DE EDUCACAO, CIENCIA E TECNOLOGIA DE SANTA CATARINA	IFSC	6,747	6,928	-0,182
106	INSTITUTO FEDERAL DE EDUCACAO, CIENCIA E TECNOLOGIA DO ACRE	IFAC	5,665	5,855	-0,191
107	AGENCIA NACIONAL DE TRANSPORTES TERRESTRES	ANTT	5,680	5,873	-0,193
108	UNIVERSIDADE FEDERAL DE GOIAS	UFG	3,630	3,826	-0,196
109	UNIVERSIDADE FEDERAL RURAL DE PERNAMBUCO	UFRPE	4,015	4,241	-0,226
110	UNIVERSIDADE FEDERAL DE PERNAMBUCO	UFPE	3,018	3,246	-0,228
111	INSTITUTO FEDERAL DE EDUCACAO, CIENCIA E TECNOLOGIA DE MINAS GERAIS	IFMG	6,365	6,598	-0,233
112	INSTITUTO FEDERAL DE EDUCACAO, CIENCIA E TECNOLOGIA DO PARANA	IFPR	7,222	7,458	-0,236
113	FUNDACAO UNIVERSIDADE DO AMAZONAS	UFAM	4,432	4,704	-0,271
114	INSTITUTO FEDERAL DE EDUCACAO, CIENCIA E TECNOLOGIA DE ALAGOAS	IFAL	7,371	7,646	-0,275
115	UNIVERSIDADE FEDERAL DO SUL E SUDESTE DO PARA	UNIFESSPA	2,078	2,358	-0,280
116	INSTITUTO FEDERAL DE EDUCACAO, CIENCIA E TECNOLOGIA DO SUL DE MINAS GERAIS	IFSULMG	6,037	6,334	-0,297
117	MINISTERIO DO TRABALHO E EMPREGO	MTE	6,956	7,295	-0,339
118	MINISTERIO DOS POVOS INDIGENAS	MPI	1,840	2,190	-0,351
119	UNIVERSIDADE FEDERAL DO RIO GRANDE DO SUL	UFRGS	5,963	6,370	-0,407

Posição	Nome do órgão	Sigla SIORG	Nota 2025	Nota 2024	Evolução
120	GRUPO HOSPITALAR CONCEICAO S.A	HNSC	3,773	4,191	-0,418
121	FUNDACAO UNIVERSIDADE FEDERAL DE PELOTAS	UFPEL	5,467	5,921	-0,454
122	UNIVERSIDADE FEDERAL DE SAO PAULO	UNIFESP	5,661	6,123	-0,462
123	UNIVERSIDADE FEDERAL DE UBERLANDIA	UFU	3,664	4,131	-0,467
124	UNIVERSIDADE FEDERAL DO PARA	UFPA	2,509	3,019	-0,510
125	MINISTERIO DO TURISMO	MTUR	1,911	2,432	-0,521
126	MINISTERIO DA PREVIDENCIA SOCIAL	MPS	0,375	0,911	-0,536
127	UNIVERSIDADE FEDERAL RURAL DA AMAZONIA	UFRA	4,831	5,372	-0,541
128	EMPRESA DE TRENS URBANOS DE PORTO ALEGRE S.A	TRENSURB	1,313	1,875	-0,562
129	UNIVERSIDADE FEDERAL DE SANTA CATARINA	UFSC	3,802	4,374	-0,572
130	INSTITUTO FEDERAL DE EDUCACAO, CIENCIA E TECNOLOGIA BAIANO	IF BAIANO	4,678	5,262	-0,585
131	INSTITUTO FEDERAL DE EDUCACAO, CIENCIA E TECNOLOGIA DE MATO GROSSO	IFMT	5,800	6,402	-0,601
132	INSTITUTO FEDERAL DE EDUCACAO, CIENCIA E TECNOLOGIA DO SERTAO PERNAMBUCANO	IFSERTAOPE	4,780	5,385	-0,605
133	MINISTERIO DO DESENVOLVIMENTO AGRARIO E AGRICULTURA FAMILIAR	MDA	0,407	1,013	-0,607
134	INSTITUTO FEDERAL DE EDUCACAO, CIENCIA E TECNOLOGIA DO SUDESTE DE MINAS GERAIS	IFSUDMG	6,241	6,851	-0,610
135	INSTITUTO FEDERAL DE EDUCACAO, CIENCIA E TECNOLOGIA DO RIO GRANDE DO SUL	IFRS	5,193	5,806	-0,612
136	MINISTERIO DAS RELACOES EXTERIORES	MRE	5,091	5,715	-0,624
137	FUNDACAO UNIVERSIDADE FEDERAL DE OURO PRETO	FUFOP	4,094	4,723	-0,629
138	AGENCIA NACIONAL DE AVIACAO CIVIL	ANAC	8,342	9,011	-0,669
139	FUNDACAO UNIVERSIDADE FEDERAL DO MARANHAO	UFMA	3,646	4,328	-0,682
140	INSTITUTO FEDERAL DE EDUCACAO, CIENCIA E TECNOLOGIA SUL-RIO-GRANDENSE	IFSUL	6,018	6,712	-0,694
141	FUNDACAO UNIVERSIDADE FEDERAL DO PIAUI	UFPI	5,015	5,725	-0,710
142	UNIVERSIDADE TECNOLOGICA FEDERAL DO PARANA	UTFPR	5,550	6,268	-0,718
143	AGENCIA NACIONAL DE ENERGIA ELETRICA	ANEEL	4,688	5,410	-0,722
144	INSTITUTO FEDERAL DE EDUCACAO, CIENCIA E TECNOLOGIA DE PERNAMBUCO	IFPE	6,702	7,448	-0,746
145	NUCLEBRAS EQUIPAMENTOS PESADOS S/A	NUCLEP	1,575	2,325	-0,750
146	INSTITUTO FEDERAL DE EDUCACAO, CIENCIA E TECNOLOGIA DE SAO PAULO	IFSP	5,771	6,529	-0,758
147	FUNDACAO UNIVERSIDADE FEDERAL DA GRANDE DOURADOS	UFGD	5,708	6,508	-0,800
148	EMPRESA DE PESQUISA ENERGETICA	EPE	1,846	2,648	-0,802
149	UNIVERSIDADE FEDERAL DE ALFENAS	UNIFAL-MG	1,912	2,764	-0,852
150	UNIVERSIDADE FEDERAL DO ESTADO DO RIO DE JANEIRO	UNIRIO	2,975	3,837	-0,862

Posição	Nome do órgão	Sigla SIORG	Nota 2025	Nota 2024	Evolução
151	INSTITUTO FEDERAL DE EDUCACAO, CIENCIA E TECNOLOGIA DO NORTE DE MINAS GERAIS	IFNMG	6,228	7,131	-0,904
152	FUNDAÇÃO UNIVERSIDADE FEDERAL DO VALE DO SAO FRANCISCO	UNIVASF	0,980	1,907	-0,928
153	FUNDAÇÃO UNIVERSIDADE FEDERAL DO PAMPA	UNIPAMPA	5,716	6,679	-0,964
154	UNIVERSIDADE FEDERAL DA PARAIBA	UFPB	3,605	4,607	-1,001
155	MINISTERIO DA FAZENDA	MF	7,996	9,010	-1,014
156	FUNDAÇÃO UNIVERSIDADE FEDERAL DE MATO GROSSO DO SUL	UFMS	6,442	7,489	-1,047
157	UNIVERSIDADE FEDERAL FLUMINENSE	UFF	3,592	4,688	-1,096
158	UNIVERSIDADE FEDERAL DE RONDONOPOLIS	UFR	3,612	4,712	-1,100
159	INSTITUTO FEDERAL DE EDUCACAO, CIENCIA E TECNOLOGIA DA PARAIBA	IFPB	6,709	7,816	-1,106
160	VALEC - ENGENHARIA, CONSTRUÇÕES E FERROVIAS S.A.	VALEC	3,644	4,753	-1,108
161	INSTITUTO FEDERAL DE EDUCACAO, CIENCIA E TECNOLOGIA DO MARANHÃO	IFMA	6,377	7,492	-1,115
162	UNIVERSIDADE FEDERAL DA FRONTEIRA SUL	UFFS	3,608	4,769	-1,161
163	UNIVERSIDADE FEDERAL DO AGRESTE DE PERNAMBUCO	UFAPE	0,962	2,156	-1,194
164	UNIVERSIDADE FEDERAL DE CATALAO	UFCAT	2,976	4,227	-1,251
165	UNIVERSIDADE FEDERAL DE MINAS GERAIS	UFMG	4,744	6,122	-1,378
166	INSTITUTO FEDERAL DE EDUCACAO, CIENCIA E TECNOLOGIA DE RORAIMA	IFRR	3,854	5,243	-1,389
167	COLEGIO PEDRO II	CP II	3,989	5,414	-1,425
168	INSTITUTO FEDERAL DE EDUCACAO, CIENCIA E TECNOLOGIA DO RIO DE JANEIRO	IFRJ	6,466	7,969	-1,503
169	AGENCIA NACIONAL DE AGUAS E SANEAMENTO BASICO	ANA	3,969	5,476	-1,507
170	INSTITUTO FEDERAL DE EDUCACAO, CIENCIA E TECNOLOGIA DO TRIANGULO MINEIRO	IFTM	5,646	7,228	-1,582
171	TELECOMUNICAÇÕES BRASILEIRAS S.A.	TELEBRAS	0,367	1,986	-1,619
172	MINISTERIO DA SAUDE	MS	5,618	7,349	-1,731
173	UNIVERSIDADE FEDERAL DO RIO GRANDE DO NORTE	UFRN	4,466	6,267	-1,802
174	MINISTERIO DE MINAS E ENERGIA	MME	2,250	4,092	-1,842
175	UNIVERSIDADE FEDERAL DO SUL DA BAHIA	UFSB	2,500	4,437	-1,936

## Evolução Temporal do Desempenho

Nesta edição, a análise da evolução do desempenho do conjunto das notas dos *rankings* foi elaborada com dois cenários: o primeiro traz a evolução entre 2019 e 2025, entendida como apresentando o efeito acumulado até 2025 desde a implementação dos *rankings* em 2019; e o segundo, a evolução entre 2024 e 2025, apresentando o efeito incremental no período.

A metodologia de apuração das notas<sup>1</sup> foi aplicada nos dados de todos os exercícios, originando notas padronizadas que permitem analisar a evolução da qualidade da informação de custos<sup>2</sup>.

Para tanto, as notas foram agrupadas nas categorias Boa (maior que 7), Razoável (maior que 5 e menor ou igual a 7) ou Ruim (menor ou igual a 5). As Tabelas 8 e 9 e o Gráfico 1 apresentam os resultados:

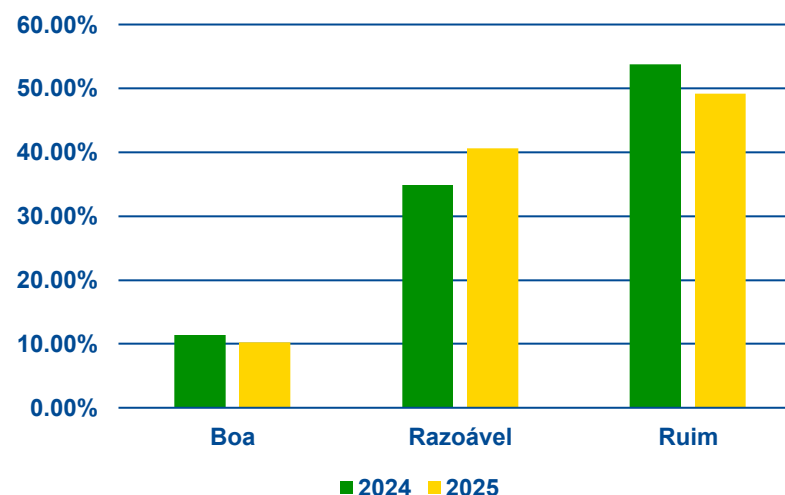
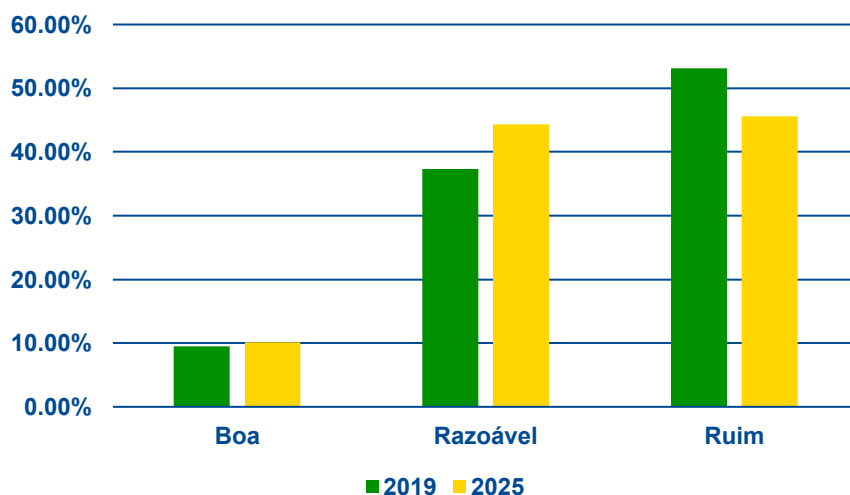
**Tabela 8 – Categorização das Notas**

	2019	2024	2025
<b>Boa</b>	15	20	18
<b>Razoável</b>	59	61	71
<b>Ruim</b>	84	94	86
<b>Total</b>	158	175	175

<sup>1</sup> Para informações detalhadas sobre a metodologia de apuração das notas, consultar a seção "*Metodologia do Ranking da Qualidade da Informação de Custos*" do Apêndice.

<sup>2</sup> Para informações detalhadas sobre a metodologia da evolução do desempenho, consultar a seção "*Metodologia da Evolução Temporal do Desempenho*" do Apêndice.

### Gráfico 1 - Participação Relativa das Categorias



### Tabela 9 - Mudanças nas Categorias

	Para Boa	Para Razoável	Para Ruim	2019
De Boa	8	7	0	15
De Razoável	6	45	8	59
De Ruim	2	18	64	84
2025	16	70	72	158

	Para Boa	Para Razoável	Para Ruim	2024
De Boa	11	9	0	20
De Razoável	7	45	9	61
De Ruim	0	17	77	94
2025	18	71	86	175

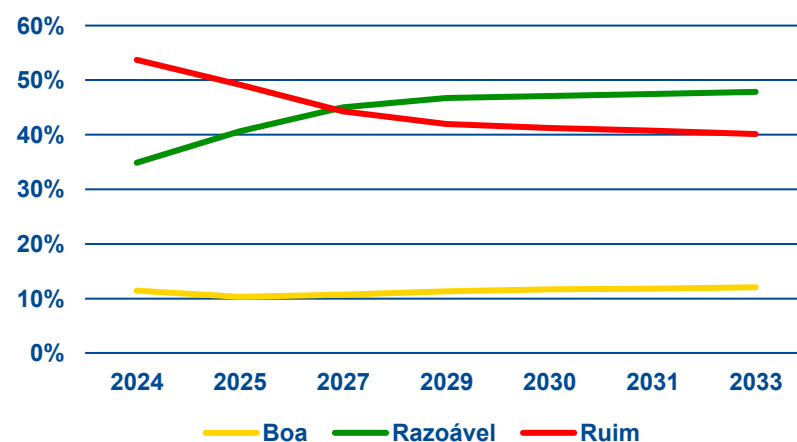
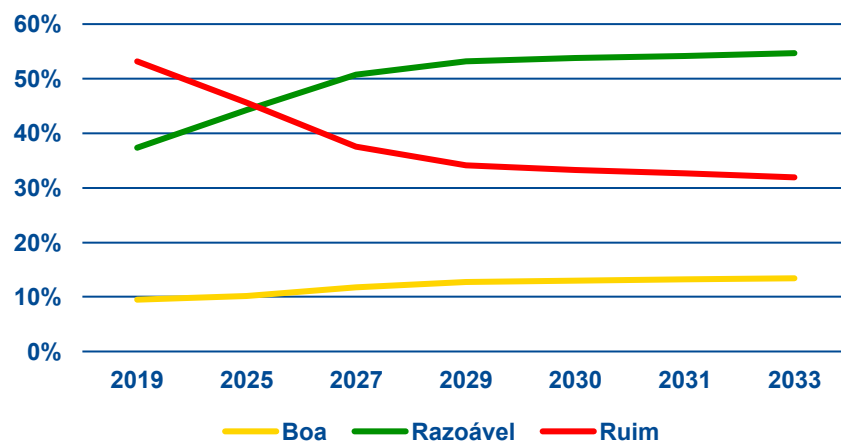
Em 2025, 49% dos órgãos ou entidades obtiveram notas ruins; 41% notas razoáveis e 10% notas boas; sendo que as notas ruins apresentaram queda de 8,5%, as notas razoáveis apresentaram aumento de 16,4% e as notas boas apresentaram redução de 10,0%, sempre em relação a 2024.

Os padrões de mudanças (mostrados na Tabela 9) observados nos dois cenários são assemelhados. O cenário 2019-2025 mostra uma evolução que reforça as notas razoáveis: embora 2 ranqueados tenham evoluído de nota ruim para boa, 6 evoluído de razoável para boa e 18 evoluído de ruim para razoável, isso foi atenuado pelo fato de 7 terem regredido de nota

boa para razoável e 8 de razoável para ruim. O cenário 2024-2025 repete o reforço das notas razoáveis: nenhum ranqueado evoluiu de nota ruim para boa, 7 evoluíram de razoável para boa e 17 evoluído de ruim para razoável, isso foi atenuado pelo fato de 9 terem regredido de nota boa para razoável e 9 de razoável para ruim.

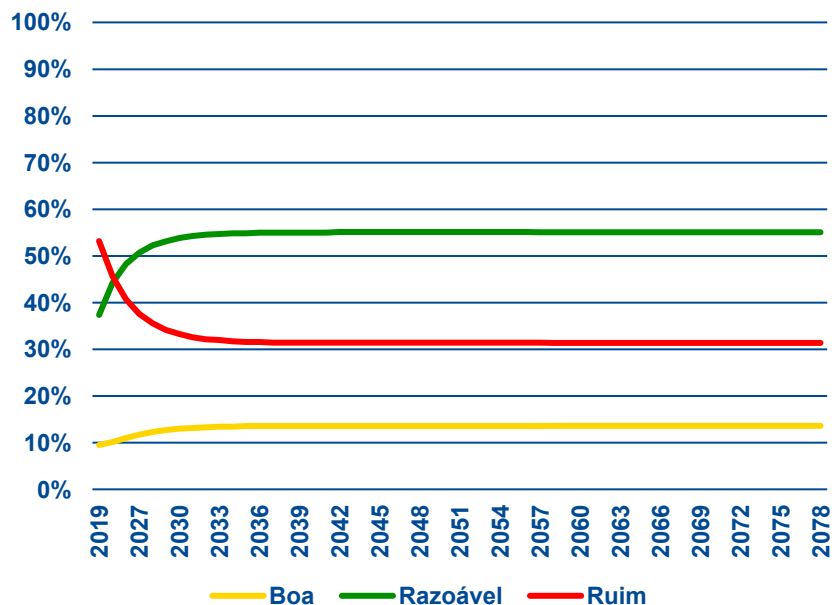
Supondo que esses padrões de mudanças sejam mantidos ao longo do tempo, obtém-se<sup>3</sup>, no cenário 2019-2025, um quadro em que as notas boas atingem 13,6%, as razoáveis 55,1% e as ruins 31,4%; e, no cenário 2024-2025, as notas ruins caem para 39,4%, as razoáveis sobem para 48,3% e as boas estabilizam em 12,3%. Os Gráficos 2 e 3 mostram as evoluções:

**Gráfico 2 – Tendências de Evolução Temporal I (Primeiro 2019 – 2025; Segundo 2024 – 2025)**



<sup>3</sup> Modelando-se o processo por meio de uma Cadeia de Markov. Para informações detalhadas, consultar a seção "Metodologia da Evolução Temporal do Desempenho" do Apêndice.

Gráfico 3 – Tendência de Evolução Temporal II (Primeiro 2019 – 2025; Segundo 2024 – 2025)



## Considerações Finais

A Secretaria do Tesouro Nacional – STN mantém-se à disposição para esclarecer eventuais dúvidas que possam surgir por parte das setoriais e seccionais de custos. O atendimento especializado está disponível através do [canal oficial de atendimento](#).

É importante destacar que a STN valoriza o diálogo construtivo com os órgãos e entidades, reconhecendo que a experiência prática dos usuários do sistema pode contribuir para o aperfeiçoamento dos processos de análise. Nesse sentido, todas as sugestões e contribuições voltadas ao aprimoramento dos indicadores de custos são bem-vindas e serão devidamente analisadas pela equipe técnica responsável.

Essa abertura ao feedback e ao aperfeiçoamento contínuo reflete o compromisso da STN em promover a melhoria constante da qualidade das informações de custos no setor público, garantindo que os instrumentos disponibilizados sejam cada vez mais eficazes e adequados às necessidades dos gestores públicos.

SECRETARIA DO  
**TESOURO NACIONAL**

MINISTÉRIO DA  
**FAZENDA**