

Relatório de Pedidos de Acesso à Informação e Solicitantes

(*) Informações adicionais para o correto entendimento do relatório podem ser encontradas na última seção.

Órgão(s) de referência

ANTAQ – Agência Nacional de Transportes
Aquaviários

Período de consulta:

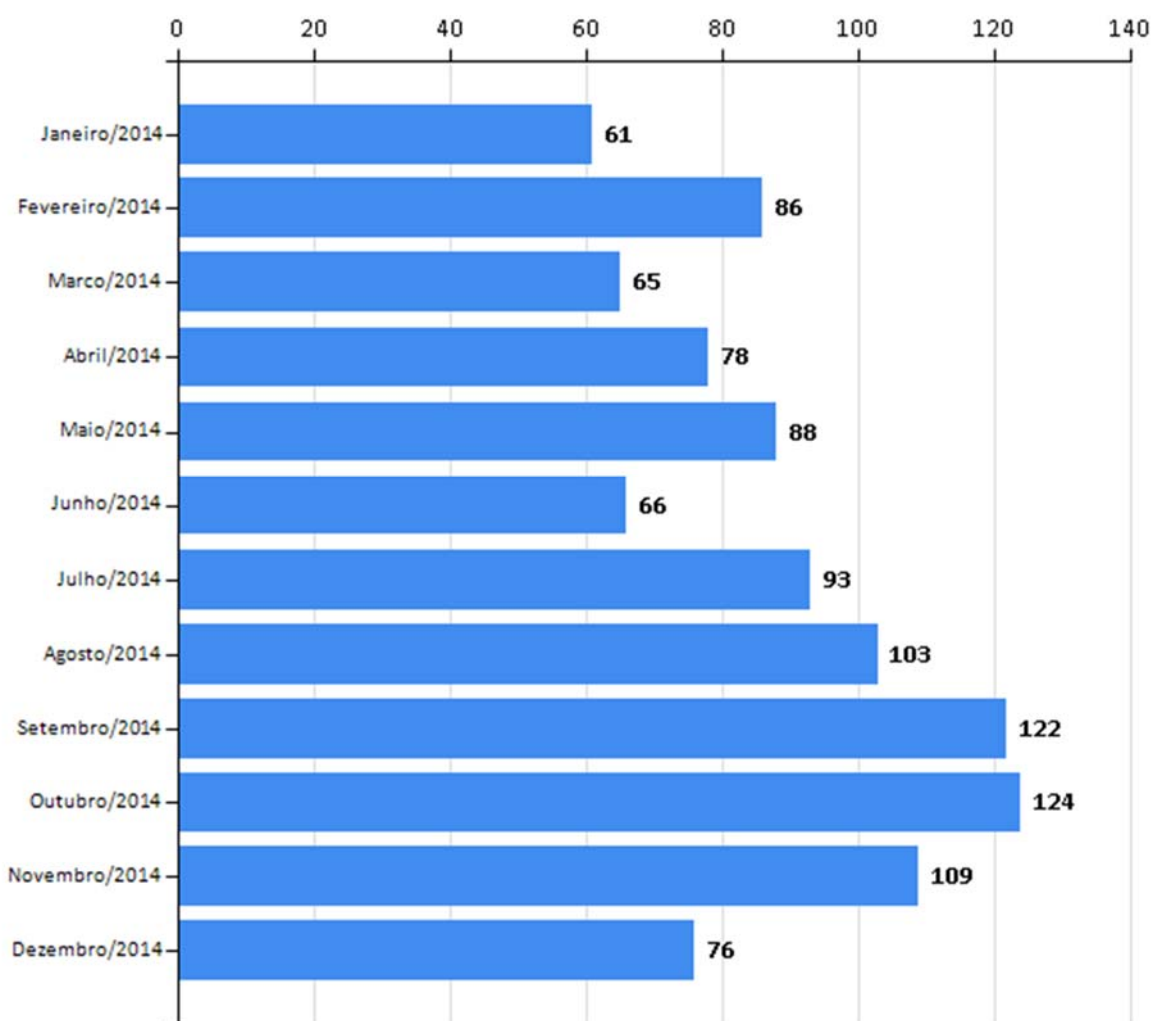
1/2014 a 12/2014

1. Quantidade de pedidos de acesso à informação

Quantidade de Pedidos: 1071

Média mensal de pedidos: 89,25

Quantidade de pedidos registrados por mês



Evolução mensal do número de pedidos de acesso à informação

Mês	Número de pedidos	Evolução mensal
Janeiro/2014	61	-
Fevereiro/2014	86	29.07%
Março/2014	65	-24.42%
Abril/2014	78	16.67%
Maio/2014	88	11.36%

Junho/2014	66	-25%
Julho/2014	93	29.03%
Agosto/2014	103	9.71%
Setembro/2014	122	15.57%
Outubro/2014	124	1.61%
Novembro/2014	109	-12.1%
Dezembro/2014	76	-30.28%
TOTAL:	1071	
MÉDIA:	89,25	

2. Situação e características dos pedidos de acesso à informação

Status do pedido	Quantidade
Respondidos	1071



Características dos pedidos de acesso à informação			
Total de perguntas:	1577	Total de solicitantes:	389
Perguntas por pedido:	1,47	Maior número de pedidos feitos por um solicitante:	118
		Solicitantes com um único pedido:	263

Temas das solicitações (Top 10)		
Categoria e assunto	Quantidade	% de Pedidos
Transportes e trânsito - Transporte aquaviário	1065	99,44%

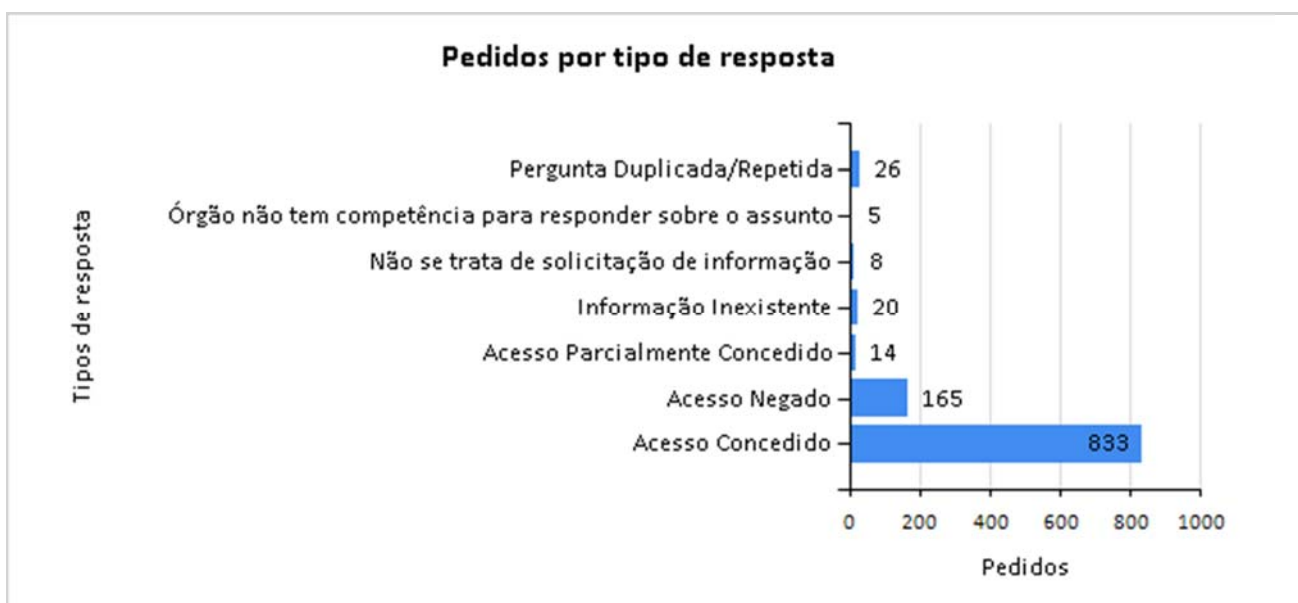
Transportes e trânsito - Transporte aéreo	3	0,28%
Governo e Política - Administração pública	2	0,19%
Transportes e trânsito - Trânsito	1	0,09%

3. Resposta aos pedidos de acesso à informação

Tempo médio de resposta: 8,58 dias

Prorrogações:

Quantidade	% dos pedidos
87	8,12%



Razões da negativa de acesso			
Descrição	Quantidade	%	% de pedidos
Processo decisório em curso	73	44,242%	6,82%
Informação sigilosa de acordo com legislação específica	63	38,182%	5,88%
Informação sigilosa classificada conforme a Lei 12.527/2011	13	7,879%	1,21%
Pedido genérico	9	5,455%	0,84%
Pedido incompreensível	7	4,242%	0,65%
TOTAL:	165	100,000%	15,41%

Meios de envio de resposta

Meio	Quantidade	% de pedidos
Pelo sistema (com avisos por email)	993	92,72%
Correspondência eletrônica (e-mail)	46	4,30%
Buscar/Consultar pessoalmente	29	2,71%
Correspondência física (com custo)	3	0,28%

4. Perfil dos solicitantes

Tipos de solicitante		
Pessoa Física	298	76,61%
Pessoa Jurídica	91	23,39%

Localização dos solicitantes			
Estado	# de solicitantes	% dos solicitantes	# de pedidos
AL	1	0,34%	5
AM	8	2,68%	8
AP	1	0,34%	1
BA	4	1,34%	5
CE	7	2,35%	8
DF	105	35,23%	555
ES	11	3,69%	16
GO	3	1,01%	3
MA	4	1,34%	10
MG	7	2,35%	7
MS	2	0,67%	3
MT	1	0,34%	1
PA	8	2,68%	13
PB	1	0,34%	1
PE	9	3,02%	16
PR	21	7,05%	58
RJ	53	17,79%	105
RN	3	1,01%	3

RO	2	0,67%	3
RS	24	8,05%	44
SC	15	5,03%	32
SE	1	0,34%	1
SP	68	22,82%	117
Não Informado	30	10,07%	56

Perfil dos solicitantes pessoa física

Gênero	
M	60,74%
F	30,20%
Não Informado	9,06%

Escolaridade	
Ensino Superior	43,96%
Pós-graduação	25,50%
Não Informado	12,08%
Mestrado/Doutorado	9,73%
Ensino Médio	8,05%
Ensino Fundamental	0,67%

Profissão	
Não Informado	16,78%
Empregado - setor privado	17,79%
Outra	15,10%
Estudante	14,43%
Profis. Liberal/autônomo	14,77%
Servidor público federal	9,40%
Servidor público estadual	3,36%
Empresário/empreendedor	3,36%
Pesquisador	2,01%
Jornalista	0,67%
Professor	1,34%
Servidor público municipal	0,67%
Membro de partido político	0,34%

Perfil dos solicitantes pessoa jurídica

Tipo de pessoa jurídica	
Empresa - grande porte	32,97%
Outro	20,88%
Escritório de advocacia	10,99%
Empresa - PME	16,48%
Empresa pública/estatal	6,59%
Não Informado	8,79%
Sindicato / Conselho profis.	2,20%
Org. Não Governamental	1,10%

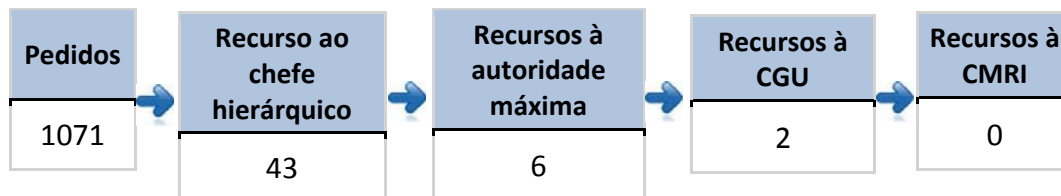
Relatório de recursos e reclamações

(*)Informações adicionais para o correto entendimento do relatório podem ser encontradas na última seção.

Órgão(s) de Referência: ANTAQ – Agência Nacional de Transportes Aquaviários

Período de Consulta: 1/2014 até 12/2014

1. Quadro geral dos recursos



Observações:

(1) Os dados referentes a recursos à CGU que foram registrados antes da inclusão da funcionalidade de interposição desse tipo de recurso no e-SIC (ocorrida em 22 de Agosto de 2012) estarão, provisoriamente, disponíveis em relatório estático à parte, acessível a partir do item de menu "Relatórios Estatísticos".

(2) Os dados referentes a recursos à CMRI que foram registrados antes da inclusão da funcionalidade de interposição desse tipo de recurso no e-SIC (ocorrida em 31 de janeiro de 2014) estarão, provisoriamente, disponíveis em relatório estático à parte, acessível a partir do item de menu "Relatórios Estatísticos".

2. Recursos ao chefe hierárquico

% de pedidos respondidos que geraram recursos ao chefe hierárquico: 4,01%

Recursos recebidos no período: 43

Recursos ao chefe hierárquico respondidos		
Total de recursos respondidos	42	97,67%
Deferido	17	40,48%
Indeferido	17	40,48%
Não conhecimento	1	2,38%
Parcialmente deferido	1	2,38%
Perda de objeto	6	14,29%

Relatório de recursos e reclamações

(*)Informações adicionais para o correto entendimento do relatório podem ser encontradas na última seção.

**Órgão(s) de
Referência:**

ANTAQ – Agência Nacional de
Transportes Aquaviários

**Período de
Consulta:**

1/2014 até 12/2014

Janeiro/2014	61	1	0(0%)	0(0%)	1(100%)	0(0%)	0(0%)	0(0%)
Fevereiro/2014	86	1	0(0%)	1(100%)	0(0%)	0(0%)	0(0%)	0(0%)
Marco/2014	65	2	0(0%)	1(50%)	1(50%)	0(0%)	0(0%)	0(0%)
Abril/2014	78	5	0(0%)	2(40%)	2(40%)	0(0%)	0(0%)	1(20%)
Maió/2014	88	5	0(0%)	3(60%)	1(20%)	1(20%)	0(0%)	0(0%)
Junho/2014	66	1	0(0%)	0(0%)	1(100%)	0(0%)	0(0%)	0(0%)
Julho/2014	93	3	0(0%)	2(66,67%)	1(33,33%)	0(0%)	0(0%)	0(0%)
Agosto/2014	103	1	0(0%)	1(100%)	0(0%)	0(0%)	0(0%)	0(0%)
Setembro/2014	122	10	1(10%)	4(40%)	3(30%)	0(0%)	0(0%)	2(20%)
Outubro/2014	124	2	0(0%)	0(0%)	0(0%)	0(0%)	1(50%)	1(50%)
Novembro/2014	109	8	0(0%)	3(37,5%)	4(50%)	0(0%)	0(0%)	1(12,5%)
Dezembro/2014	76	4	0(0%)	0(0%)	3(75%)	0(0%)	0(0%)	1(25%)
TOTAL		43	1	17	17	1	1	6

3. Recursos à autoridade máxima

% de pedidos respondidos que geraram recursos à autoridade máxima: 0,56%

% de recursos ao chefe superior que geraram recursos à autoridade máxima 13,95%

Recursos recebidos no período: 6

Relatório de recursos e reclamações

(*)Informações adicionais para o correto entendimento do relatório podem ser encontradas na última seção.

Órgão(s) de Referência:

ANTAQ – Agência Nacional de Transportes Aquaviários

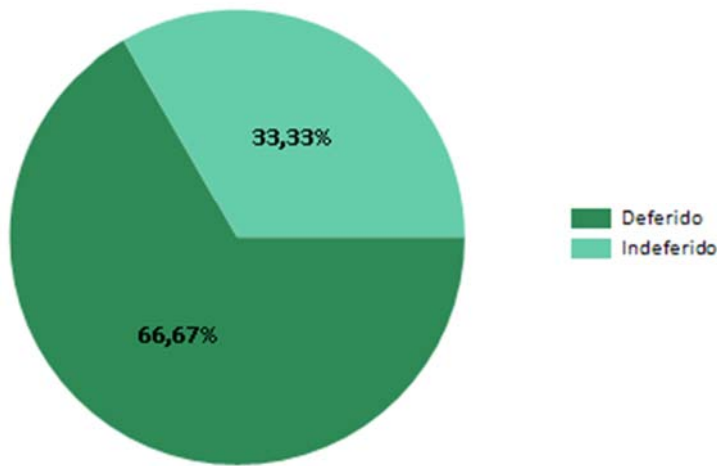
Período de Consulta:

1/2014 até 12/2014

Recursos à autoridade máxima respondidos

Total Respondidas:	6	100%
Deferido	4	66,67%
Indeferido	2	33,33%

Recursos à autoridade máxima respondidos



Motivos para interposição de recursos à autoridade máxima

Motivo	Quantidade	%
Informação incompleta	3	50%
Outros	2	33,33%
Ausência de justificativa legal para classificação	1	16,67%
TOTAL	6	

Visão geral por mês

Mês	Pedidos	Recursos Relativos aos	Deferido	Indeferido
Marco/2014	65	1	1(100%)	0(0%)
Julho/2014	93	1	1(100%)	0(0%)
Setembro/2014	122	3	2(66,67%)	1(33,33%)

Relatório de recursos e reclamações

(*)Informações adicionais para o correto entendimento do relatório podem ser encontradas na última seção.

Órgão(s) de Referência: ANTAQ – Agência Nacional de Transportes Aquaviários

Período de Consulta: 1/2014 até 12/2014

Dezembro/2014	76	1	0(0%)	1(100%)
TOTAL		6	4	2

4. Recursos à CGU

Recursos recebidos no período:	2
% de pedidos respondidos que geraram recursos à CGU:	0,19%
% de recursos ao chefe hierárquico que geraram recursos à CGU:	4,65%
% de recursos à autoridade máxima que geraram recursos à CGU:	33,33%

Recursos à CGU respondidos		
Total Respondidas:	2	100%
Parcialmente deferido	2	100%



Motivos para interposições de recursos à CGU		
Motivo	Quantidade	%

Relatório de recursos e reclamações

(*)Informações adicionais para o correto entendimento do relatório podem ser encontradas na última seção.

Órgão(s) de Referência: ANTAQ – Agência Nacional de Transportes Aquaviários

Período de Consulta: 1/2014 até 12/2014

Justificativa para o sigilo insatisfatória/não informada	2	100%
TOTAL	2	

Visão geral por mês			
Mês	Pedidos	Recursos Relativos aos Pedidos	Parcialmente deferido
Setembro/2014	122	1	1(100%)
Dezembro/2014	76	1	1(100%)
TOTAL		2	2

5. Recursos à Comissão Mista de Reavaliação de Informações

Recursos recebidos no período: 0

% de pedidos respondidos que geraram recursos à CMRI: 0%

% de recursos ao chefe hierárquico que geraram recursos à CMRI: 0%

% de recursos à autoridade máxima que geraram recursos à CMRI: 0%

% de recursos à CGU que geraram recursos à CMRI: 0%

Relatório de recursos e reclamações

(*)Informações adicionais para o correto entendimento do relatório podem ser encontradas na última seção.

**Órgão(s) de
Referência:**

ANTAQ – Agência Nacional de
Transportes Aquaviários

**Período de
Consulta:**

1/2014 até 12/2014

6. Reclamações

Reclamações no período:	1
% de pedidos que geraram reclamações:	0,09%
% de reclamações respondidas:	100%
% de reclamações não respondidas ou em tramitação:	0%
% de reclamações que geraram recursos:	0%

Visão geral por mês			
Mês	Pedidos	Reclamações relativas aos pedidos	% respondidas
Novembro/2014	109	1	100% (1)
TOTAL		1	1