

Relatório de Pedidos de Acesso à Informação e Solicitantes

(*) Informações adicionais para o correto entendimento do relatório podem ser encontradas na última seção.

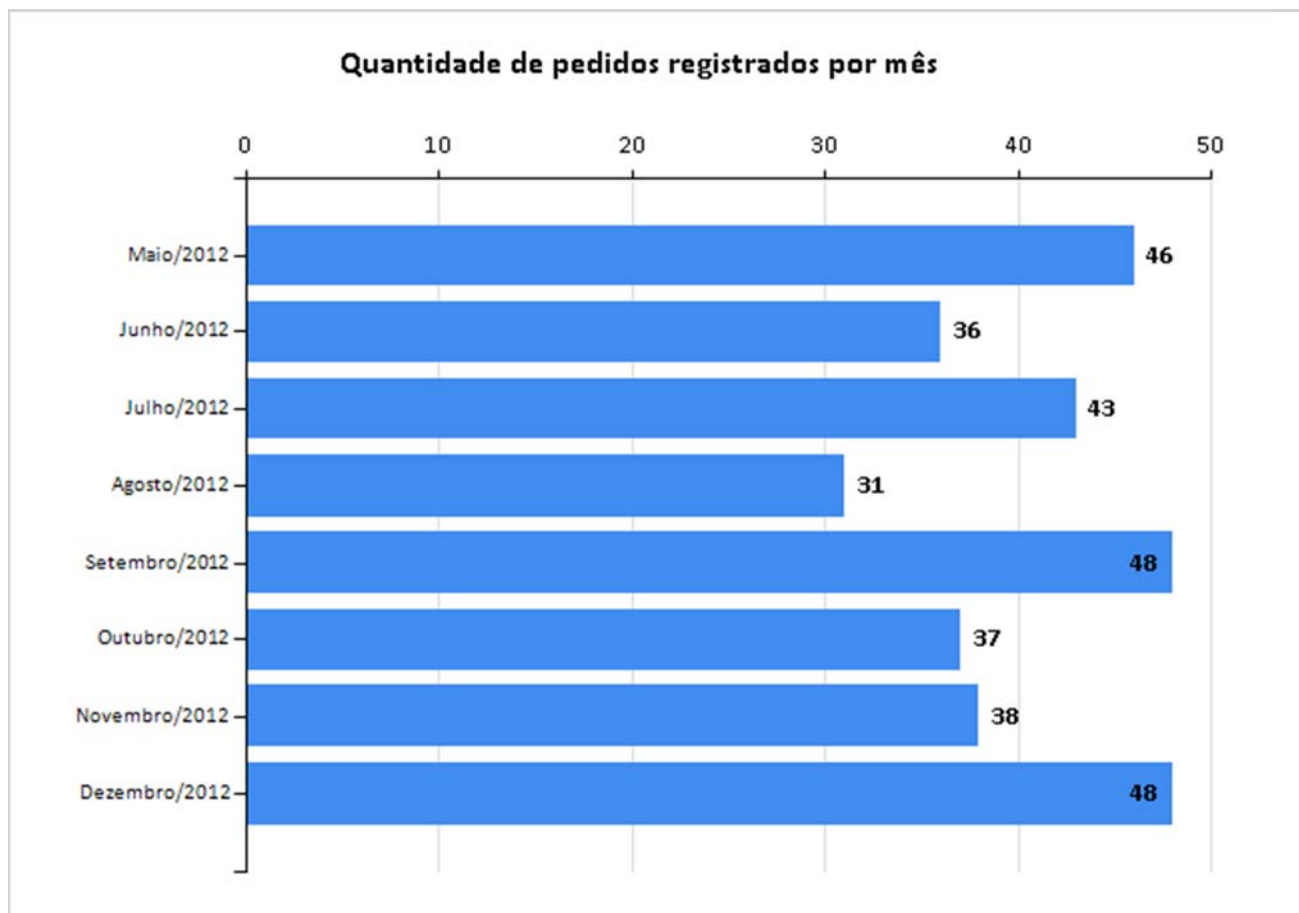
Órgão(s) de referência ANTAQ – Agência Nacional de Transportes
Aquaviários

Período de consulta: 5/2012 a 12/2012

1. Quantidade de pedidos de acesso à informação

Quantidade de Pedidos: 327

Média mensal de pedidos: 40,88

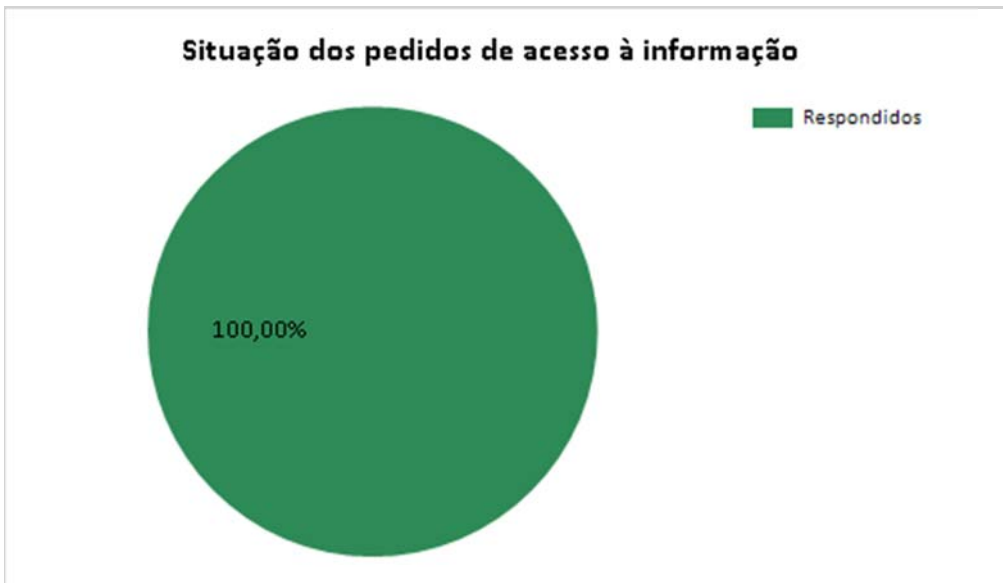


Evolução mensal do número de pedidos de acesso à informação

Mês	Número de pedidos	Evolução mensal
Maio/2012	46	-
Junho/2012	36	-21.74%
Julho/2012	43	16.28%
Agosto/2012	31	-27.91%
Setembro/2012	48	35.42%
Outubro/2012	37	-22.92%
Novembro/2012	38	2.63%
Dezembro/2012	48	20.83%
TOTAL:	327	
MÉDIA:	40,88	

2. Situação e características dos pedidos de acesso à informação

Status do pedido	Quantidade
Respondidos	327



Características dos pedidos de acesso à informação			
Total de perguntas:	385	Total de solicitantes:	218
Perguntas por pedido:	1,18	Maior número de pedidos feitos por um solicitante:	41
		Solicitantes com um único pedido:	177

Temas das solicitações (Top 10)		
Categoria e assunto	Quantidade	% de Pedidos
Transportes e trânsito - Transporte aquaviário	296	90,52%
Governo e Política - Administração pública	22	6,73%
Transportes e trânsito - Transporte rodoviário	2	0,61%
Transportes e trânsito - Transporte especial	1	0,31%
Economia e Finanças - Administração financeira	1	0,31%
Comércio, Serviços e Turismo - Comércio e Serviços	1	0,31%

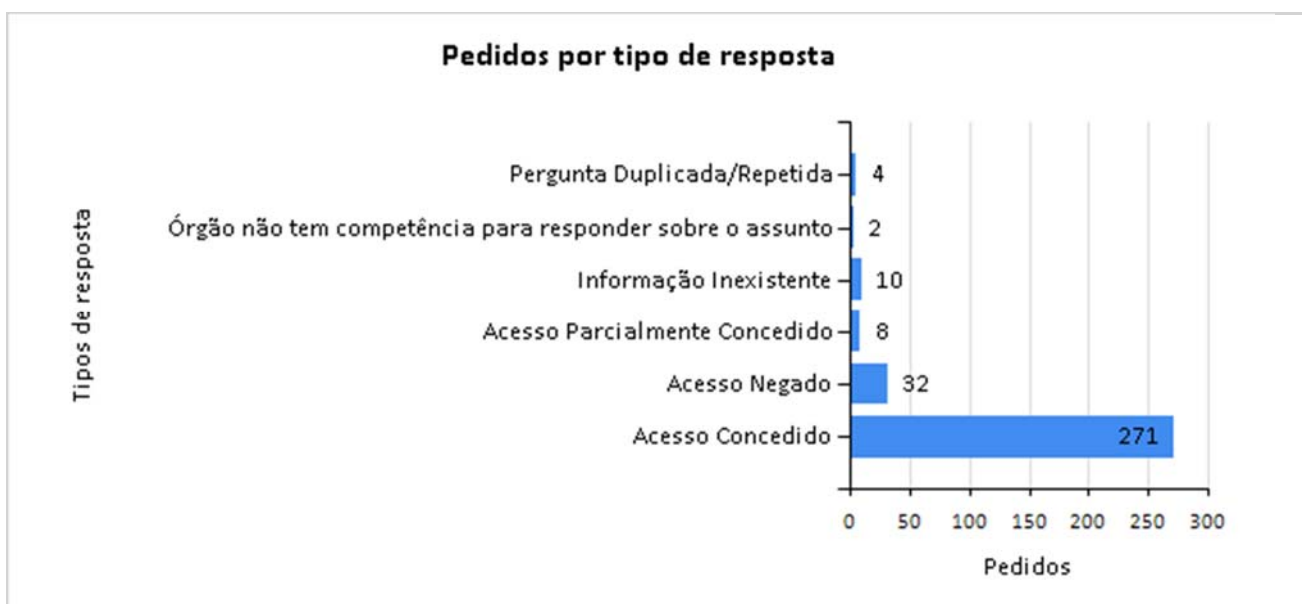
Relações internacionais - Estrangeiro	1	0,31%
Pessoa, família e sociedade - Previdência social	1	0,31%
Pessoa, família e sociedade - Família	1	0,31%
Justiça e Legislação - Justiça	1	0,31%

3. Resposta aos pedidos de acesso à informação

Tempo médio de resposta: 10,74 dias

Prorrogações:

Quantidade	% dos pedidos
21	6,42%



Razões da negativa de acesso			
Descrição	Quantidade	%	% de pedidos
Informação sigilosa de acordo com legislação específica	13	40,625%	3,98%
Informação sigilosa classificada conforme a Lei 12.527/2011	12	37,500%	3,67%
Pedido incompreensível	6	18,750%	1,83%
Pedido exige tratamento adicional de dados	1	3,125%	0,31%
TOTAL:	32	100,000%	9,79%

Meios de envio de resposta		
Meio	Quantidade	% de pedidos
Correspondência eletrônica (e-mail)	193	59,02%
Buscar/Consultar pessoalmente	101	30,89%
Pelo sistema (com avisos por email)	25	7,65%
Correspondência física (com custo)	8	2,45%

4. Perfil dos solicitantes

Tipos de solicitante		
Pessoa Jurídica	62	28,44%
Pessoa Física	156	71,56%

Localização dos solicitantes			
Estado	# de solicitantes	% dos solicitantes	# de pedidos
AL	1	0,64%	1
AM	6	3,85%	6
AP	4	2,56%	6
BA	4	2,56%	6
CE	2	1,28%	2
DF	66	42,31%	109
ES	12	7,69%	14
GO	1	0,64%	41
MA	3	1,92%	3
MG	7	4,49%	9
MS	2	1,28%	2
MT	2	1,28%	2
PA	13	8,33%	13
PE	1	0,64%	1
PR	8	5,13%	13
RJ	27	17,31%	35
RN	1	0,64%	1

RO	4	2,56%	4
RS	8	5,13%	8
SC	9	5,77%	11
SP	36	23,08%	39
Outros países	1	0,64%	1

Perfil dos solicitantes pessoa física

Gênero	
M	56,41%
F	35,26%
Não Informado	8,33%

Escolaridade	
Ensino Superior	46,79%
Não Informado	19,87%
Pós-graduação	17,31%
Mestrado/Doutorado	9,62%
Ensino Médio	5,77%
Ensino Fundamental	0,64%

Profissão	
Não Informado	25,64%
Estudante	16,03%
Empregado - setor privado	16,03%
Outra	8,33%
Profis. Liberal/autônomo	7,69%
Servidor público federal	7,69%
Empresário/empreendedor	4,49%
Jornalista	3,85%
Pesquisador	3,85%
Professor	3,21%
Servidor público estadual	1,92%
Servidor público municipal	1,28%

Perfil dos solicitantes pessoa jurídica

Tipo de pessoa jurídica

Não Informado	24,19%
Empresa - PME	22,58%
Escritório de advocacia	19,35%
Empresa - grande porte	16,13%
Outro	9,68%
Órgão público estadual/DF	3,23%
Empresa pública/estatal	3,23%
Veículo de comunicação	1,61%

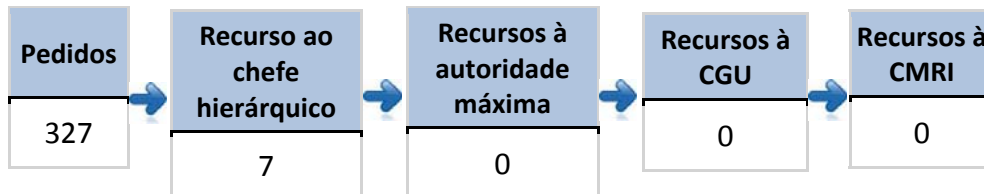
Relatório de recursos e reclamações

(*)Informações adicionais para o correto entendimento do relatório podem ser encontradas na última seção.

Órgão(s) de Referência: ANTAQ – Agência Nacional de Transportes Aquaviários

Período de Consulta: 5/2012 até 12/2012

1. Quadro geral dos recursos



Observações:

(1) Os dados referentes a recursos à CGU que foram registrados antes da inclusão da funcionalidade de interposição desse tipo de recurso no e-SIC (ocorrida em 22 de Agosto de 2012) estarão, provisoriamente, disponíveis em relatório estático à parte, acessível a partir do item de menu "Relatórios Estatísticos".

(2) Os dados referentes a recursos à CMRI que foram registrados antes da inclusão da funcionalidade de interposição desse tipo de recurso no e-SIC (ocorrida em 31 de janeiro de 2014) estarão, provisoriamente, disponíveis em relatório estático à parte, acessível a partir do item de menu "Relatórios Estatísticos".

2. Recursos ao chefe hierárquico

% de pedidos respondidos que geraram recursos ao chefe hierárquico: 2,14%

Recursos recebidos no período: 7

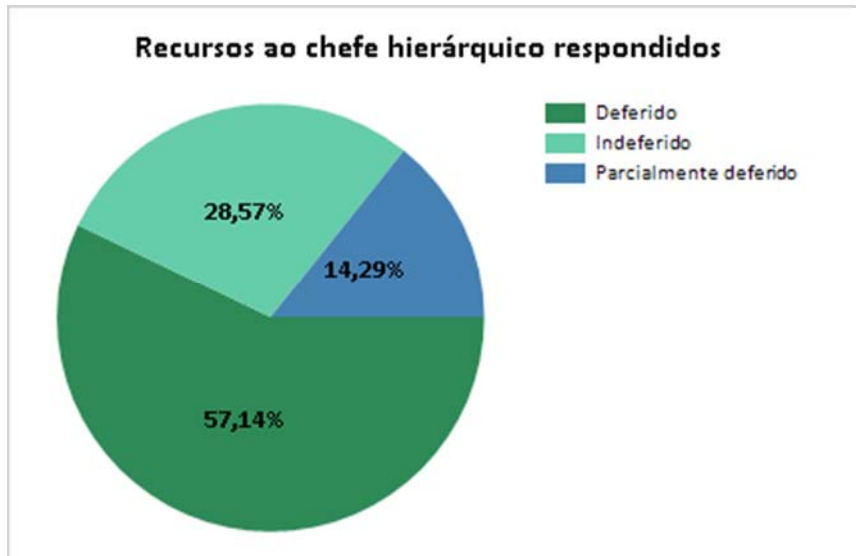
Recursos ao chefe hierárquico respondidos		
Total de recursos respondidos	7	100%
Deferido	4	57,14%
Indeferido	2	28,57%
Parcialmente deferido	1	14,29%

Relatório de recursos e reclamações

(*)Informações adicionais para o correto entendimento do relatório podem ser encontradas na última seção.

Órgão(s) de Referência: ANTAQ – Agência Nacional de Transportes Aquaviários

Período de Consulta: 5/2012 até 12/2012



Motivos para interposição de recursos		
Motivo	Quantidade	%
Informação incompleta	4	57,14%
Justificativa para o sigilo insatisfatória/não informada	2	28,57%
Outros	1	14,29%
TOTAL	7	

Visão geral por mês					
Mês	Pedidos	Recursos Relativos aos Pedidos	Deferido	Indeferido	Parcialmente deferido
Maio/2012	46	2	2(100%)	0(0%)	0(0%)
Julho/2012	43	4	2(50%)	2(50%)	0(0%)
Outubro/2012	37	1	0(0%)	0(0%)	1(100%)
TOTAL		7	4	2	1

3. Recursos à autoridade máxima

Relatório de recursos e reclamações

(*)Informações adicionais para o correto entendimento do relatório podem ser encontradas na última seção.

Órgão(s) de Referência: ANTAQ – Agência Nacional de Transportes Aquaviários
Período de Consulta: 5/2012 até 12/2012

% de pedidos respondidos que geraram recursos à autoridade máxima:	0%
% de recursos ao chefe superior que geraram recursos à autoridade máxima	0%
Recursos recebidos no período:	0

4. Recursos à CGU

Recursos recebidos no período:	0
% de pedidos respondidos que geraram recursos à CGU:	0%
% de recursos ao chefe hierárquico que geraram recursos à CGU:	0%
% de recursos à autoridade máxima que geraram recursos à CGU:	0

5. Recursos à Comissão Mista de Reavaliação de Informações

Recursos recebidos no período:	0
% de pedidos respondidos que geraram recursos à CMRI:	0%
	0%

Relatório de recursos e reclamações

(*)Informações adicionais para o correto entendimento do relatório podem ser encontradas na última seção.

Órgão(s) de Referência: ANTAQ – Agência Nacional de Transportes Aquaviários

Período de Consulta: 5/2012 até 12/2012

% de recursos ao chefe hierárquico que geraram recursos à CMRI:

% de recursos à autoridade máxima que geraram recursos à CMRI: 0

% de recursos à CGU que geraram recursos à CMRI: 0

6. Reclamações

Reclamações no período: 0

% de pedidos que geraram reclamações: 0%

% de reclamações respondidas: 0

% de reclamações não respondidas ou em tramitação: 0

% de reclamações que geraram recursos: 0