

AGÊNCIA NACIONAL DE SAÚDE SUPLEMENTAR

RELATÓRIO DE GESTÃO 2018

Diretoria de Gestão - DIGES
Gerência de Contratos e Licitações - GECOL



RELATÓRIO DE GESTÃO 2018

Diretoria de Gestão - DIGES

Gerência de Contratos e Licitações - GECOL

DIRETORIA COLEGIADA

Diretoria de Gestão – DIGES

Paulo Roberto Vanderlei Rebello Filho

Diretoria de Normas e Habilitação dos Produtos – DIPRO

Rogério Scarabel Barbosa

Diretoria de Desenvolvimento Setorial – DIDES

Rodrigo Rodrigues de Aguiar

Diretoria de Fiscalização – DIFIS

Simone Sanches Freire

Diretoria de Normas e Habilitação das Operadoras – DIOPE


Leandro Fonseca da Silva (Diretor-Presidente)

AGÊNCIA NACIONAL DE SAÚDE SUPLEMENTAR
Diretoria de Gestão
Diretoria Adjunta
Gerência de Contratos e Licitações

RELATÓRIO DE GESTÃO 2018

Diretoria de Gestão - DIGES
Gerência de Contratos e Licitações - GECOL





2019. Agência Nacional de Saúde Suplementar.

Esta obra é disponibilizada nos termos da Licença Creative Commons – Atribuição – Não Comercial – Sem Derivações. Compartilhamento pela mesma licença 4.0 Internacional. É permitida reprodução parcial ou total desta obra, desde que citada a fonte.

O conteúdo desta, e de outras obras da Agência Nacional de Saúde Suplementar, pode ser acessado na página <http://www.ans.gov.br/biblioteca/index.html>

Versão online

Elaboração, distribuição e informações

Agência Nacional de Saúde Suplementar – ANS

Diretoria de Gestão – DIGES

Diretoria Adjunta – DIRAD

Gerência de Contratos e Licitações – GECOL

Coordenadoria de Gestão de Contratos – COGEC

Coordenadoria de Licitações – COLIC

Av. Augusto Severo, 84 – Glória

CEP 20.021-040

Rio de Janeiro, RJ – Brasil

Tel.: +55(21) 2105-0000

Disque ANS 0800 701 9656

www.ans.gov.br

Diretoria Colegiada da ANS

Diretoria de Gestão – DIGES

Diretoria de Normas e Habilitação dos Produtos – DIPRO

Diretoria de Desenvolvimento Setorial – DIDES

Diretoria de Fiscalização – DIFIS

Diretoria de Normas e Habilitação das Operadoras – DIOPE

Projeto Gráfico

Gerência de Comunicação Social – GCOMS/SEGER/DICOL

LISTA DE TABELAS

Tabela 1	Contratações/Aquisições por Pregões Eletrônicos (PEs)	11
Tabela 2	Tempo Médio - Pregões Eletrônicos	12
Tabela 3	Contratações/Aquisições por Sistema de Registro de Preços (SRP)	14
Tabela 4	Contratações/Aquisições por Cotações Eletrônicas	15
Tabela 5	Contratações/Aquisições por Dispensas de Licitação	16
Tabela 6	Contratações/Aquisições por Inexigibilidades	18
Tabela 7	Distribuição das Inexigibilidades	20
Tabela 8	Contratações/Aquisições por Adesão à ARPs de outros Órgãos	21
Tabela 9	Contratações/Aquisições por Concorrência	22
Tabela 10	Contratações Concluídas em 2018	23
Tabela 11	Distribuição das Contratações/Aquisições por Diretorias/Clientes	24
Tabela 12	Distribuição das Contratações/Aquisições no âmbito da DIGES	25
Tabela 13	Distribuição dos Contratos Vigentes por Área Demandante	27
Tabela 14	Distribuição dos Contratos Vigentes por Objeto	28
Tabela 15	Detalhamento dos Contratos Vigentes com Mão de Obra e Dedicção Exclusiva	29
Tabela 16	Detalhamento dos Contratos Vigentes de Locação de Imóvel	30
Tabela 17	Distribuição dos Contratos por Núcleos Regionais	32
Tabela 18	Custo per capita dos Núcleos Regionais	33
Tabela 19	Termos Aditivos e Apostilamentos – 2018	33
Tabela 20	Prorrogações – 2018 – GECOL	34
Tabela 21	Prorrogações – 2018 – CAD/DF	34
Tabela 22	Processos Apuratórios de Responsabilidade de 2018	35
Tabela 23	Liberação de Conta Vinculada	38

SUMÁRIO

I - INTRODUÇÃO	9
II - PANORAMA DAS CONTRATAÇÕES	11
III - PANORAMA DOS CONTRATOS VIGENTES	27
IV - CONCLUSÃO	43
ANEXO I	45
ANEXO II	51

I - INTRODUÇÃO

O presente relatório visa divulgar os resultados alcançados pela Gerência de Contratos e Licitações (GECOL) e suas Coordenadorias (COGEC e COLIC) no ano de 2018, bem como compará-los com os resultados dos anos anteriores.

Desse modo, foram elencadas as modalidades licitatórias utilizadas pela ANS, demonstrando-se a evolução dos gastos e das quantidades totais de procedimentos concluídos ao longo dos anos de 2016, 2017 e 2018. Além disto, foi apresentado um estudo a respeito do tempo médio de duração das fases internas e externas das contratações por pregão eletrônico.

Neste relatório, são apresentadas as principais diretorias demandantes das novas contratações efetuadas no ano passado, assim como os maiores demandantes dos contratos vigentes. Também foram analisadas as formas de alocação de recursos públicos por tipo de objeto contratual, bem como a distribuição dos valores gastos por cada núcleo regional da ANS com diversos tipos de objeto. Ademais, foi auferido o custo per capita dos núcleos, de modo a estudar a participação de cada unidade no volume total de gastos.

No que diz respeito aos contratos vigentes em 2018, foi feito um levantamento da quantidade de prorrogações e apostilamentos efetuados no período, levando-se também em consideração os valores envolvidos nesses procedimentos.

Além disso, foram listados os processos apuratórios de responsabilidade que foram instaurados em 2018, bem como as análises de movimentação de conta vinculada que foram efetuadas.

Com o intuito de auxiliar o planejamento efetivo dos recursos de trabalho do setor e das diversas áreas demandantes, foram elencados os contratos com fim da vigência em 2019. Dessa forma, busca-se permitir um melhor gerenciamento das demandas futuras de novas prorrogações e contratações diante da força de trabalho disponível nas equipes.

II - PANORAMA DAS CONTRATAÇÕES

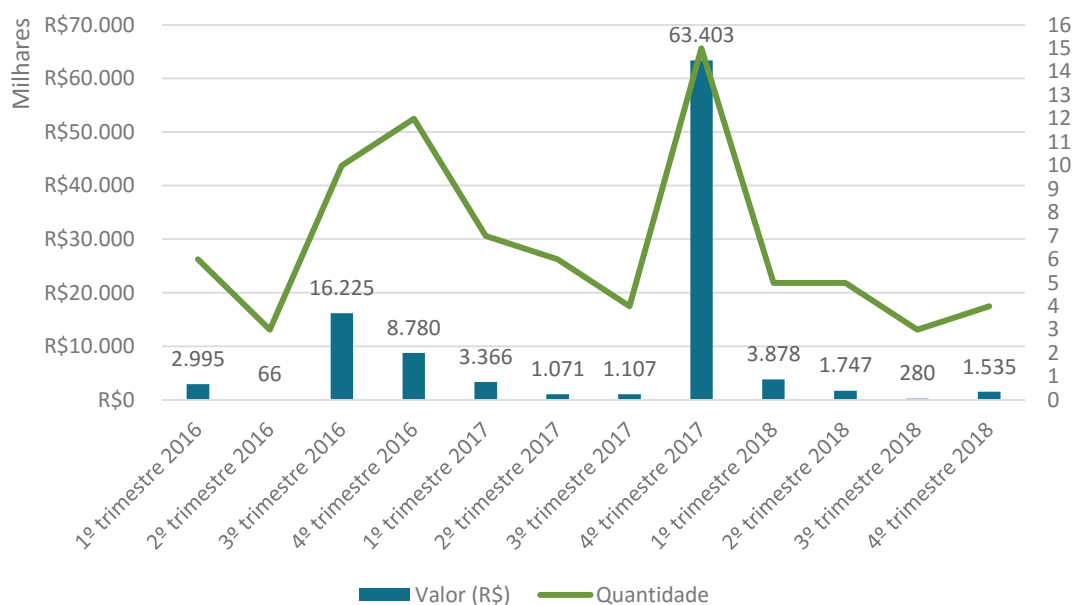
TABELA 1 – CONTRATAÇÕES/AQUISIÇÕES POR PREGÕES ELETRÔNICOS (PEs)

Pregões Eletrônicos – Série histórica 2016, 2017 & 2018

Trimestre	Valor (R\$)	Quantidade
1º trimestre 2016	R\$ 2.994.794,98	6
2º trimestre 2016	R\$ 66.186,36	3
3º trimestre 2016	R\$ 16.225.297,41	10
4º trimestre 2016	R\$ 8.780.402,54	12
Total 2016	R\$ 28.066.681,29	31
1º trimestre 2017	R\$ 3.365.965,72	7
2º trimestre 2017	R\$ 1.070.719,86	6
3º trimestre 2017	R\$ 1.106.728,79	4
4º trimestre 2017	R\$ 63.402.593,78	15
Total 2017	R\$ 68.946.008,15	32
1º trimestre 2018	R\$ 3.878.291,95	5
2º trimestre 2018	R\$ 1.746.742,48	5
3º trimestre 2018	R\$ 280.493,84	3
4º trimestre 2018	R\$ 1.534.996,07	4
Total 2018	R\$ 7.440.524,34	17

Fonte: ANS, 2019.

PREGÕES ELETRÔNICOS - SÉRIE HISTÓRICA 2016, 2017 & 2018



Fonte: ANS, 2019.

Em 2018, 17 (dezessete) pregões eletrônicos – PEs foram concluídos¹, representando uma queda na quantidade de pregões finalizados comparativamente aos dois anos anteriores.

Ao longo do ano, foram agendados 27 (vinte e sete) procedimentos da modalidade pregão eletrônico, incluindo 7 (sete) contratações via Sistema de Registro de Preços. Dentre esses 7 (sete), 3 (três) pregões SRP foram fracassados. Além disso, outros 3 (três) pregões² realizados foram fracassados, totalizando um conjunto de 6 (seis) procedimentos sem êxito. Para maiores detalhes sobre os valores relativos às contratações via registro de preços, consultar a tabela 3.

Dentre os pregões concluídos, 1 (um) - o pregão nº 35/2017 - foi agendado e homologado ainda em 2017, porém foi classificado como concluído no 1º trimestre de 2018. Isso ocorreu uma vez que a sua nota de empenho foi emitida em 04/01/2018. Além disso, 1 (um) pregão foi realizado pela Coordenadoria de Administração Descentralizada da ANS no Distrito Federal (CAD/DF)³.

Diferentemente do ocorrido em 2016 e em 2017, o 4º trimestre não foi o período de 2018 com o maior número de procedimentos concluídos. O 1º trimestre foi aquele que apresentou os números mais expressivos do ano, tanto em termos de quantidade de procedimentos concluídos quanto em aspectos monetários. Neste período, todos os pregões finalizados visavam a substituição de um contrato da ANS.

Abaixo encontra-se a tabela 2, que apresenta os tempos médios das fases internas e externas dos pregões realizados ao longo dos anos de 2016, 2017 e 2018.

TABELA 2 – TEMPO MÉDIO - PREGÕES ELETRÔNICOS⁴

Trimestre ⁵	Tempo médio estimado da Fase Interna ⁶	Tempo médio estimado da Fase Externa ⁷
1º trimestre 2016	141	33
2º trimestre 2016	120	28
3º trimestre 2016	245	26
4º trimestre 2016	106	24
1º trimestre 2017	77	32
2º trimestre 2017	105	11
3º trimestre 2017	87	37
4º trimestre 2017	100	35
1º trimestre 2018	133	20
2º trimestre 2018	71	36 ⁸
3º trimestre 2018	75	18
4º trimestre 2018	46	27

Fonte: ANS, 2019.

¹ São considerados procedimentos concluídos aqueles cujas notas de empenho foram emitidas no período.

² Sendo 2 (dois) pregões da COLIC – pregões 20/2018 e 21/2018 – e 1 (um) do CAD/DF – pregão 01/2018.

³ O pregão CAD/DF 02/2018.

⁴ Foram excluídos dos cálculos os tempos relativos às contratações de TI, de modo a não distorcer o resultado final. Também foram desconsiderados os prazos relativos a contratações realizadas pelo CAD/DF. Inclui as contratações via SRP.

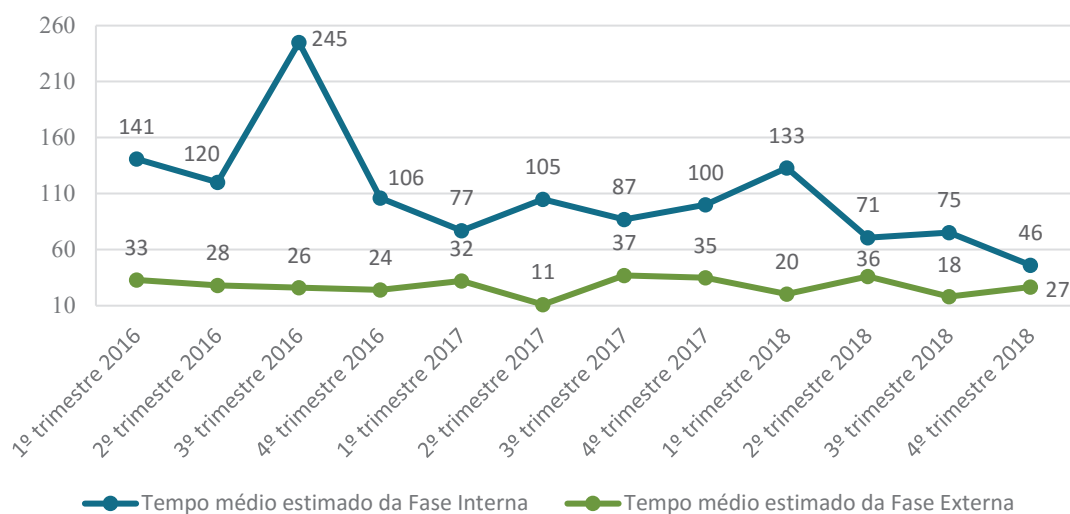
⁵ A classificação dos pregões por trimestre, para fins de cálculo do tempo médio, foi feita com base na data de abertura do pregão.

⁶ A fase interna compreende o tempo entre a data da entrada do processo ou da demanda com a versão final do Termo de Referência na GECOL e a data da abertura do certame.

⁷ A fase externa compreende o período entre a data de abertura do certame e a data de homologação do pregão.

⁸ O tempo médio da fase externa referente ao 2º trimestre de 2018 foi recalculado, mediante a inclusão do tempo da fase externa do pregão SRP 12/2018. Este pregão foi aberto em 18/05/2018 e homologado apenas em 24/08/2018. Desse modo, o tempo médio da fase externa do 2º trimestre passou de 21 dias para 36 dias.

TEMPO MÉDIO DAS FASES INTERNAS E EXTERNAS DOS PREGÕES



Fonte: ANS, 2019.

No 4º trimestre de 2018, a GECOL conseguiu reduzir ainda mais o tempo médio da fase interna dos pregões, atingindo o menor tempo da série histórica. Nos dois trimestres anteriores, a Gerência obteve, respectivamente, o segundo e terceiro menores tempos dos três últimos anos, demonstrando a contínua busca da GECOL pela melhoria de seus processos e pelo aumento da sua produtividade.

Contudo, o tempo de duração da fase interna do 1º trimestre destoou dos valores obtidos para os outros períodos de 2018. Isso se deve à duração da fase interna do pregão nº 07/2018, que foi de 238 (duzentos e trinta e oito) dias, provocando uma distorção no resultado do indicador. O tempo desta fase sofreu interferência do período em que o processo permaneceu em áreas externas. Desconsiderando esse tempo, as demais etapas da fase interna foram realizadas dentro de um prazo de 62 (sessenta e dois) dias. Eliminando esse pregão do panorama geral de dados para cálculo desse indicador, o tempo médio dessa fase passaria a ser de 97 (noventa e sete) dias.

Com relação ao tempo médio da fase externa, a duração foi maior no 2º trimestre devido à inclusão do período referente ao pregão SRP nº 12/2018, etapa que durou 98 (noventa e oito) dias. Esse pregão levou um tempo atipicamente alto para ser concluído, sendo tal fato explicado pelo significativo número de itens a serem contratados (140 itens) e pela grande quantidade de empresas desclassificadas durante o certame (37, no total). Para a desclassificação dessas licitantes, foi necessário realizar análises das documentações apresentadas pelas mesmas, o que impactou no tempo de duração da fase externa desse pregão.

No 4º trimestre, o tempo estimado da fase externa foi ampliado em virtude da duração da respectiva fase do pregão nº 22/2018, que levou 46 (quarenta e seis) dias. Por sua vez, as médias das fases externas dos 1º e 3º trimestres de 2018 consistiram, respectivamente, no terceiro e segundo menores tempos desde o início da série histórica.

Cabe ressaltar que a duração da fase interna e da externa também está relacionada com a quantidade de demandas recebidas pela GECOL. Portanto, em períodos em que há um grande acúmulo de solicitações de novas contratações - como no 4º trimestre de 2017, ocasião em que foram concluídos 15 (quinze) pregões - a tendência é que haja um aumento do tempo de duração dessas fases.

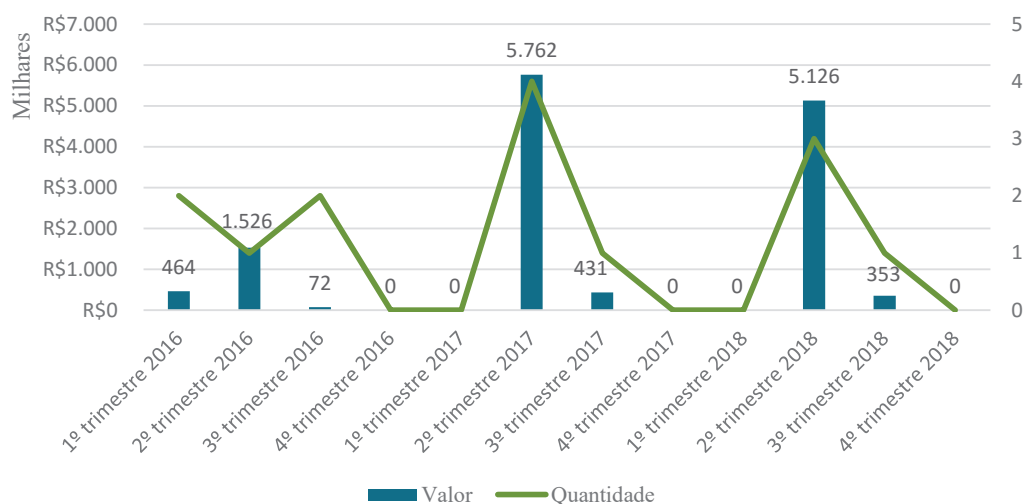
TABELA 3 – CONTRATAÇÕES/AQUISIÇÕES POR SISTEMA DE REGISTRO DE PREÇOS (SRP)

SRPs – Série histórica 2016, 2017 & 2018

Trimestre	Valor	Quantidade
1º trimestre 2016	R\$ 464.207,21	2
2º trimestre 2016	R\$ 1.526.065,68	1
3º trimestre 2016	R\$ 71.937,00	2
4º trimestre 2016	R\$ -	0
Total 2016	R\$ 2.062.209,89	5
1º trimestre 2017	R\$ -	0
2º trimestre 2017	R\$ 5.762.131,18	4
3º trimestre 2017	R\$ 430.518,00	1
4º trimestre 2017	R\$ -	0
Total 2017	R\$ 6.192.649,18	5
1º trimestre 2018	R\$ -	0
2º trimestre 2018	R\$ 5.126.210,80	3
3º trimestre 2018	R\$ 352.696,60	1
4º trimestre 2018	R\$ -	0
Total 2018	R\$ 5.478.907,40	4

Fonte: ANS, 2019.

SRPs - SÉRIE HISTÓRICA 2016, 2017 & 2018



Fonte: ANS, 2019.

O *Sistema de Registro de Preços* é o conjunto de procedimentos, utilizado pela Administração Pública, para registro formal de preços relativos à prestação de serviços e aquisição de bens. Após efetuados os procedimentos do SRP, assina-se uma Ata de Registro de Preços – ARP, documento de compromisso

para contratação futura, em que se registram os preços, fornecedores, órgãos participantes e condições a serem praticadas. Ressalta-se, por fim, que a Administração Pública não é obrigada a contratar quaisquer dos itens registrados.

Os pregões nº 03/2018, 09/2018, 12/2018 e 13/2018 consistiram em contratações via Sistema de Registro de Preços agendadas e concluídas durante o ano de 2018. Por sua vez, os pregões nº 07/2018, 16/2018 e 23/2018 tiveram os seus certames fracassados nesse mesmo ano.

Comparativamente com os anos de 2016 e 2017, a GECOL concluiu, em 2018, um procedimento a menos dessa modalidade. Dentre as contratações finalizadas, o pregão mais representativo em termos de valor global foi o de serviço de organização de eventos. Este visava substituir a ata nº 01/2017, encerrada em 22/05/2018. Tal contratação correspondeu ao valor de R\$ 4.921.534,50, cerca de 89,8% do valor total dessa modalidade em 2018.

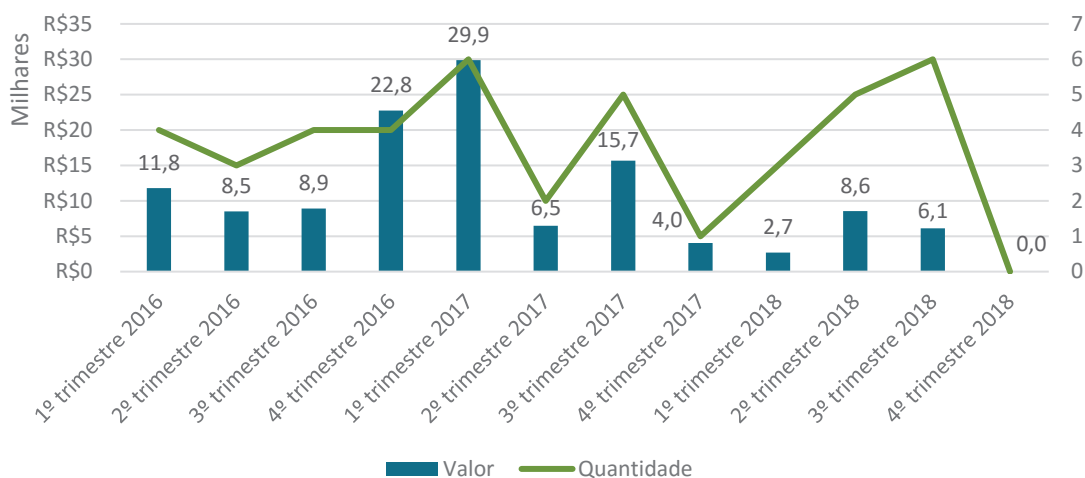
TABELA 4 – CONTRATAÇÕES/AQUISIÇÕES POR COTAÇÕES ELETRÔNICAS

Cotações eletrônicas – Série histórica 2016, 2017 & 2018

Trimestre	Valor	Quantidade
1º trimestre 2016	R\$ 11.780,03	4
2º trimestre 2016	R\$ 8.486,15	3
3º trimestre 2016	R\$ 8.926,28	4
4º trimestre 2016	R\$ 22.753,65	4
Total 2016	R\$ 51.946,11	15
1º trimestre 2017	R\$ 29.881,44	6
2º trimestre 2017	R\$ 6.481,83	2
3º trimestre 2017	R\$ 15.680,33	5
4º trimestre 2017	R\$ 4.032,00	1
Total 2017	R\$ 56.075,60	14
1º trimestre 2018	R\$ 2.669,97	3
2º trimestre 2018	R\$ 8.570,98	5
3º trimestre 2018	R\$ 6.102,50	6
4º trimestre 2018	R\$ -	0
Total 2018	R\$ 17.343,45	14

Fonte: ANS, 2019.

COTAÇÕES ELETRÔNICAS - SÉRIE HISTÓRICA 2016, 2017 & 2018



Fonte: ANS, 2019.

As aquisições de bens de pequeno valor, por dispensa de licitação, deverão ser realizadas, no âmbito dos órgãos que compõem o Sistema Integrado de Serviços Gerais - SISG, preferencialmente, por meio do Sistema de Cotação Eletrônica de Preços, com o objetivo de ampliar a competitividade e racionalizar os procedimentos relativos a essas compras.

Em 2018, foram agendados 25 (vinte e cinco) cotações eletrônicas, restando 11 (onze) delas fracassadas. Dentre as 14 (quatorze) cotações concluídas, uma delas foi realizada pelo CAD/DF e as demais foram executadas pela GECOL (para maiores detalhes, ver Anexo I).

A quantidade de cotações concluídas em 2018 se manteve estável em relação a 2017 e sofreu redução de uma unidade face a 2016. Por sua vez, o valor dispendido sofreu uma drástica queda em comparação aos dois anos anteriores, indicando a realização de procedimentos de menor valor em 2018.

TABELA 5 – CONTRATAÇÕES/AQUISIÇÕES POR DISPENSAS DE LICITAÇÃO

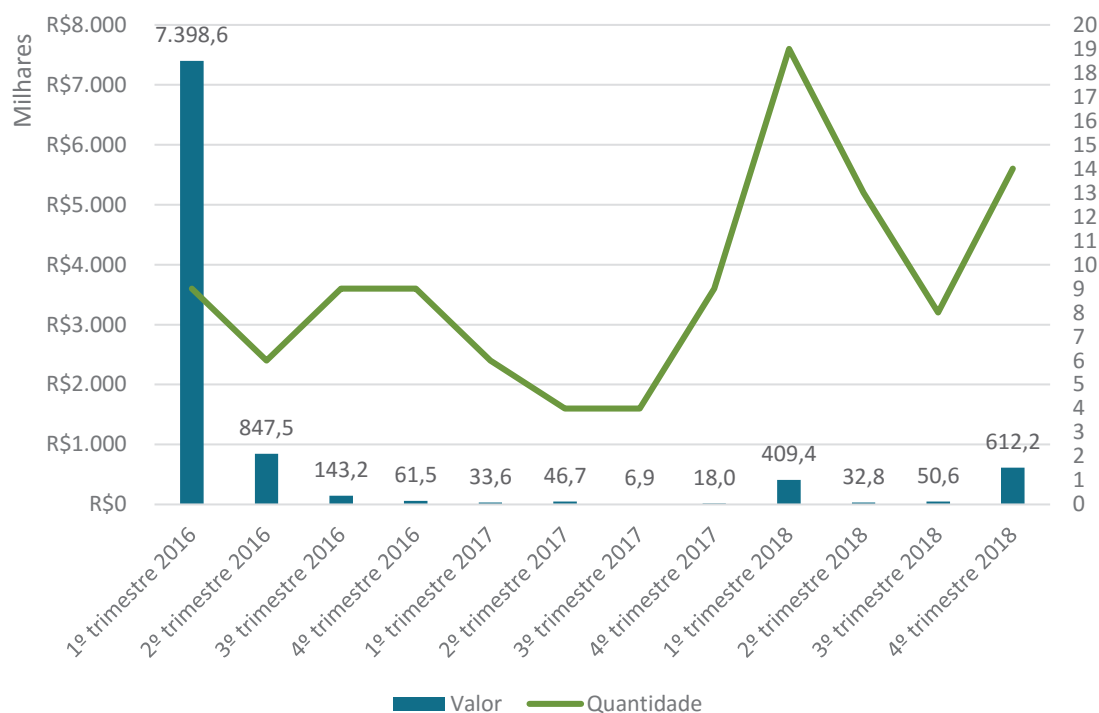
Dispensas – Série histórica 2016, 2017 & 2018

Trimestre	Valor	Quantidade
1º trimestre 2016	R\$ 7.398.615,35	9
2º trimestre 2016	R\$ 847.495,07	6
3º trimestre 2016	R\$ 143.237,11	9
4º trimestre 2016	R\$ 61.511,47	9
Total 2016	R\$ 8.450.859,00	33
1º trimestre 2017	R\$ 33.635,79	6
2º trimestre 2017	R\$ 46.735,00	4
3º trimestre 2017	R\$ 6.916,17	4
4º trimestre 2017	R\$ 18.047,34	9

Total 2017	R\$ 105.334,30	23
Trimestre	Valor	Quantidade
1º trimestre 2018	R\$ 409.438,35	19
2º trimestre 2018	R\$ 32.766,60	13
3º trimestre 2018	R\$ 50.590,86	8
4º trimestre 2018	R\$ 612.205,32	14
Total 2018	R\$ 1.105.001,13	54

Fonte: ANS, 2019.

DISPENSA - SÉRIE HISTÓRICA 2016, 2017 & 2018



Fonte: ANS, 2019.

Em 2018, foram concluídas⁹ 54 (cinquenta e quatro) contratações por Dispensa de Licitação, sendo 8 (oito) delas realizadas pelo CAD/DF. As dispensas nº 07/2018, 08/2018, 21/2018, 56/2018 e 65/2018 não entraram no cômputo acima, pois foram canceladas ou revogadas. Contudo, as mesmas demandaram a mobilização da equipe técnica, que realizou todos os procedimentos necessários para a efetivação da contratação.

Dentre as dispensas concluídas, 4 (quatro) foram registradas no Sistema Integrado de Administração de Serviços Gerais (SIASG) em 2017, porém tiveram as suas notas de empenho emitidas apenas em 2018. Dessa forma, as mesmas foram classificadas como procedimentos concluídos em 2018.

Além disso, 11 (onze) tinham por finalidade a substituição de um contrato ou inexigibilidade encerrado em 2017 ou 2018, totalizando R\$ 881.699,75 – cerca de 80% do valor total contratado no ano.

⁹ São considerados procedimentos concluídos aqueles que tiveram suas notas de empenho emitidas no período.

No que diz respeito ao número de procedimentos concluídos, houve um expressivo aumento em 2018 face ao total de contratações de 2016 e de 2017. Contudo, o ano de 2016 continua sendo o que apresentou o maior montante dispendido, em virtude das contratações remanescentes de contratos rescindidos. Nesse ano, foram gastos o equivalente a R\$ 8.183.025,16 com esse tipo de dispensa, que tem por base o Inciso XI do Art. 24 da Lei 8.666/1993.

Para mais informações sobre as dispensas concluídas em 2018, ver o Anexo I.

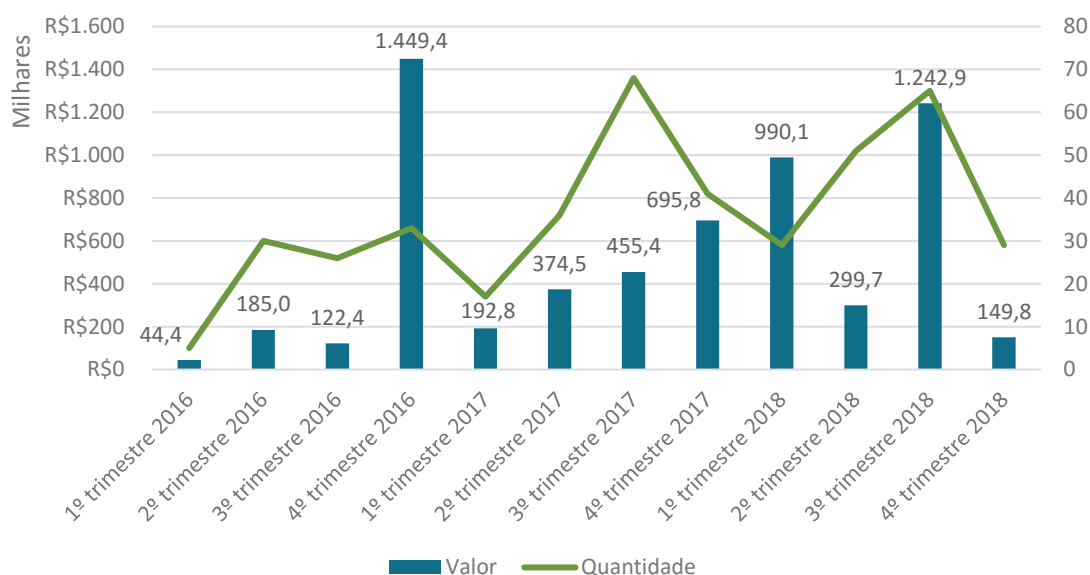
TABELA 6 – CONTRATAÇÕES/AQUISIÇÕES POR INEXIGIBILIDADES

Inexigibilidades – Série histórica 2016, 2017 & 2018

Trimestre	Valor	Quantidade
1º trimestre 2016	R\$ 44.430,00	5
2º trimestre 2016	R\$ 185.039,41	30
3º trimestre 2016	R\$ 122.438,40	26
4º trimestre 2016	R\$ 1.449.382,99	33
Total 2016	R\$ 1.801.290,80	94
1º trimestre 2017	R\$ 192.777,40	17
2º trimestre 2017	R\$ 374.499,38	36
3º trimestre 2017	R\$ 455.443,02	68
4º trimestre 2017	R\$ 695.771,76	41
Total 2017	R\$ 1.718.491,56	162
1º trimestre 2018	R\$ 990.050,26	29
2º trimestre 2018	R\$ 299.699,65	51
3º trimestre 2018	R\$ 1.242.936,36	65
4º trimestre 2018	R\$ 149.790,30	29
Total 2018	R\$ 2.682.476,57	174

Fonte: ANS, 2019.

INEXIGIBILIDADES - SÉRIE HISTÓRICA 2016, 2017 & 2018



Fonte: ANS, 2019.

Em 2018, foram registradas 191 (cento e noventa e uma) contratações por inexigibilidade de licitação no SIASG, sendo que 17 (dezessete) dessas contratações foram canceladas. Isto gerou um saldo de 174 (cento e setenta e quatro) procedimentos concluídos. Entretanto, os processos licitatórios que resultaram em fracasso ou cancelamento, embora não estejam no cômputo dos dados apresentados na tabela acima, dispenderam atenção da equipe técnica. Isso porque todos os trâmites foram utilizados e atenção foi mobilizada para que obtivessem resultados satisfatórios, visto que foram instruídos, analisados e processados e, por circunstâncias que fogem à governabilidade da Gerência, foram cancelados.

Houve, portanto, um aumento no número e no montante financeiro das contratações concluídas comparativamente com os anos de 2016 e 2017. Cerca de 60,7% do valor total contratado em 2018 é referente ao somatório de 6 (seis) contratações que visavam a substituição de um contrato ou inexigibilidade encerrado em 2017 ou 2018, correspondendo a R\$ 1.629.471,57.

O valor total gasto com cursos e capacitações diminuiu em relação a 2017 (R\$ 1.493.796,14) e aumentou em comparação a 2016 (R\$ 694.610,60). Porém, a quantidade de procedimentos finalizados em 2018 aumentou relativamente aos dois anos anteriores (sendo 152 em 2017 e 90 em 2016). Tal crescimento ajuda a explicar a elevação do número de inexigibilidades finalizadas.

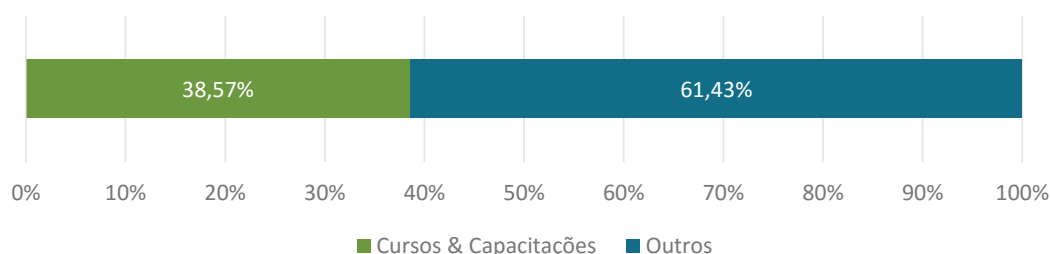
Já a ampliação do montante financeiro contratado pode ser explicada pelo crescimento do valor das contratações do tipo “Outros” face a 2017 (R\$ 224.695,42) e 2016 (R\$ 1.106.680,20).

**TABELA 7 – DISTRIBUIÇÃO DAS INEXIGIBILIDADES
Inexigibilidade Concluídas - 2018**

Objeto	Valor	%	Quantidade	%
Cursos & Capacitações	R\$ 1.034.625,70	38,57%	163	93,68%
Outros	R\$ 1.647.850,87	61,43%	11	6,32%
Total	R\$ 2.682.476,57	100,00%	174	100,00%

Fonte: ANS, 2019.

INEXIGIBILIDADE CONCLUÍDAS - 2018



Fonte: ANS, 2019.

Analisando a tabela acima, infere-se que a grande maioria das inexigibilidades de 2018 se destinou à contratação de *cursos e outros tipos de capacitações*, representando 93,68% do total de procedimentos concluídos. Isso demonstra a significativa demanda oriunda da área de Gestão de Pessoas, especificamente da área de capacitação, embora essa demanda tenha sido reflexo da Agência como um todo.

Cumprе destacar que os casos de Inexigibilidade de Licitações estão elencados no Art. 25 da Lei 8.666/1993.

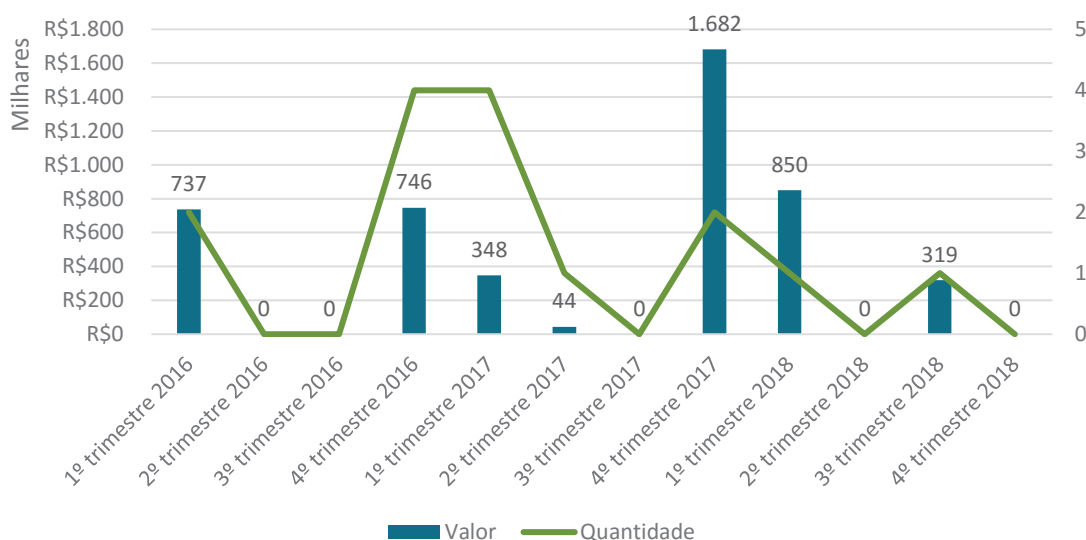
TABELA 8 – CONTRATAÇÕES/AQUISIÇÕES POR ADESAO À ARPS DE OUTROS ÓRGÃOS

ARPs – Série histórica 2016, 2017 & 2018

Trimestre	Valor	Quantidade
1º trimestre 2016	R\$ 736.881,48	2
2º trimestre 2016	R\$ -	0
3º trimestre 2016	R\$ -	0
4º trimestre 2016	R\$ 745.563,60	4
Total 2016	R\$ 1.482.445,08	6
1º trimestre 2017	R\$ 347.829,90	4
2º trimestre 2017	R\$ 43.996,00	1
3º trimestre 2017	R\$ -	0
4º trimestre 2017	R\$ 1.682.475,04	2
Total 2017	R\$ 2.074.300,94	7
1º trimestre 2018	R\$ 850.496,05	1
2º trimestre 2018	R\$ -	0
3º trimestre 2018	R\$ 319.409,46	1
4º trimestre 2018	R\$ -	0
Total 2018	R\$ 1.169.905,51	2

Fonte: ANS, 2019.

ARPs - SÉRIE HISTÓRICA 2016, 2017 & 2018



Fonte: ANS, 2019.

A *Ata de Registro de Preços*, durante sua vigência, poderá ser utilizada por qualquer órgão ou entidade da Administração que não tenha participado do certame licitatório (Carona), mediante prévia consulta ao órgão gerenciador e cumprimento dos demais requisitos exigidos pela legislação vigente sobre o tema.

Em 2018, apenas duas contratações por adesão foram finalizadas, representando uma redução na quantidade e no montante financeiro do conjunto de procedimentos concluídos face aos anos de 2016 e de 2017.

Ambas as adesões visavam a substituição de contratos com término da vigência entre 2018 e 2019. No 1º trimestre de 2018, foi concluída a contratação do serviço de agenciamento de viagens, mediante adesão à Ata de Registro de Preço nº 03/2017, decorrente do Pregão nº 01/2017 realizado pela Central de Compras do Ministério do Planejamento, Desenvolvimento e Gestão (MPDG). Já no 3º trimestre, foi realizada a adesão à Ata nº 01/2018, resultante do Pregão nº 01/2018 do MPDG, para contratação de serviços de telefonia local, LDN e móvel.

TABELA 9 – CONTRATAÇÕES/AQUISIÇÕES POR CONCORRÊNCIA

Concorrência – Série histórica 2016, 2017 & 2018

Trimestre	Valor	Quantidade
1º trimestre 2016	R\$ -	0
2º trimestre 2016	R\$ -	0
3º trimestre 2016	R\$ -	0
4º trimestre 2016	R\$ -	0
Total 2016	R\$ -	0
1º trimestre 2017	R\$ -	0
2º trimestre 2017	R\$ -	0
3º trimestre 2017	R\$ 4.989.250,58	1
4º trimestre 2017	R\$ -	0
Total 2017	R\$ 4.989.250,58	1
1º trimestre 2018	R\$ -	0
2º trimestre 2018	R\$ -	0
3º trimestre 2018	R\$ -	0
4º trimestre 2018	R\$ -	0
Total 2018	R\$ -	0

Fonte: ANS, 2019.

No ano de 2017, foi finalizada a contratação, por meio da modalidade concorrência, do serviço de agência de comunicação, dando origem ao contrato nº 32/2017. Por sua vez, nenhuma contratação pela mencionada modalidade de licitação foi concluída em 2016 e em 2018.

Contudo, dois novos processos de contratação por concorrência tiveram andamento ao longo do ano de 2018. O primeiro (33910.022509/2017-56) é referente a contratação de serviço de agência de publicidade, visando a futura substituição do contrato nº 11/2014, cuja data limite da vigência é

28/03/2019. No último trimestre de 2018, foi realizado o agendamento da 4ª sessão pública dessa concorrência, objetivando a abertura dos invólucros contendo a habilitação da licitante vencedora. Essa sessão ocorrerá em janeiro de 2019. Portanto, a previsão é que tal contratação seja concluída no primeiro trimestre de 2019. Além disso, foi aberto, no 3º trimestre de 2018, um segundo processo (33910.026248/2018-24), sendo este destinado à contratação de serviço de agência de comunicação, em substituição ao contrato nº 32/2017. Este contrato tem encerramento previsto para 11/07/2019 e, portanto, essa concorrência deverá ser finalizada até o 3º trimestre de 2019.

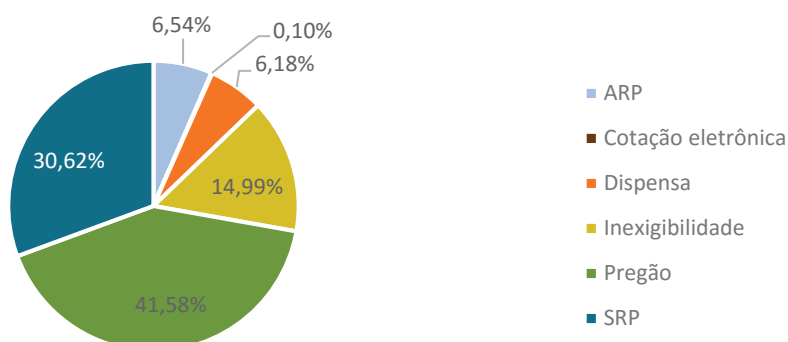
TABELA 10 – CONTRATAÇÕES CONCLUÍDAS EM 2018

Contratações por Modalidade e Período - 2018¹⁰

MODALIDADE	1º TRI	2º TRI	3º TRI	4º TRI	TOTAL (R\$)	%	Nº	%
ARP	R\$ 850.496,05	R\$ -	R\$ 319.409,46	R\$ -	R\$ 1.169.905,51	6,54%	2	0,75%
Concorrência	R\$ -	R\$ -	R\$ -	R\$ -	R\$ -	0,00%	0	0,00%
Cotação eletrônica	R\$ 2.669,97	R\$ 8.570,98	R\$ 6.102,50	R\$ -	R\$ 17.343,45	0,10%	14	5,28%
Dispensa	R\$ 409.438,35	R\$ 32.766,60	R\$ 50.590,86	R\$ 612.205,32	R\$ 1.105.001,13	6,18%	54	20,38%
Inexigibilidade	R\$ 990.050,26	R\$ 299.699,65	R\$ 1.242.936,36	R\$ 149.790,30	R\$ 2.682.476,57	14,99%	174	65,66%
Pregão	R\$ 3.878.291,95	R\$ 1.746.742,48	R\$ 280.493,84	R\$ 1.534.996,07	R\$ 7.440.524,34	41,58%	17	6,42%
SRP	R\$ -	R\$ 5.126.210,80	R\$ 352.696,60	R\$ -	R\$ 5.478.907,40	30,62%	4	1,51%
Total	R\$ 6.130.946,58	R\$ 7.213.990,51	R\$ 2.252.229,62	R\$ 2.296.991,69	R\$ 17.894.158,40	100%	265	100%

Fonte: ANS, 2019.

PARTICIPAÇÃO DE CADA MODALIDADE DE LICITAÇÃO NO TOTAL DE GASTOS (%) - 2018



Fonte: ANS, 2019.

Conforme demonstrado na tabela e no gráfico acima, a principal modalidade de contratação de 2018, em termos de volume financeiro contratado, foi o pregão eletrônico (cerca de 41,6%). A segunda mais representativa, por sua vez, foi o sistema de registro de preços (SRP), seguido pela inexigibilidade de licitação. Essas modalidades corresponderam, respectivamente, a aproximadamente 30,6% e 15% do montante total do período.

¹⁰ Não inclui qualquer procedimento licitatório considerado cancelado ou fracassado.

Em 2016, as inexigibilidades representaram 4,3% do somatório dos valores das novas contratações e, em 2017, apenas 2,04%. As inexigibilidades alcançaram, em 2018, a participação elevada de cerca de 15% em virtude de dois principais fatores: a ampliação do valor das contratações do tipo “Outros” face a 2016 e 2017; e o elevado número de inexigibilidades concluídas no ano - representando um crescimento em relação aos dois anos anteriores - aliado ao baixo número de pregões finalizados no mesmo período, sendo este último, historicamente, responsável pela maior parte dos gastos.

No que diz respeito à quantidade de procedimentos concluídos, as contratações por inexigibilidade foram, mais uma vez, as que apresentaram maior ocorrência (aproximadamente 65,7%). Isto se deve, em parte, ao menor grau de complexidade de contratações desta natureza, tornando esses procedimentos mais rápidos quando comparados a outras modalidades, como os pregões eletrônicos.

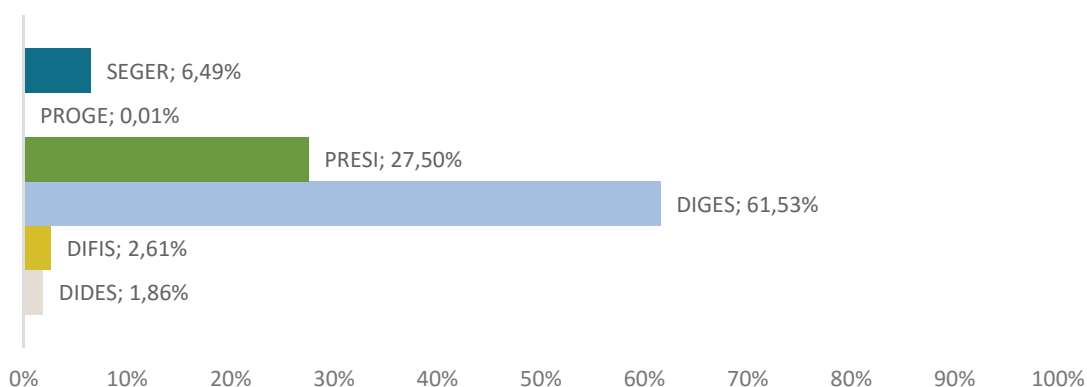
TABELA 11 – DISTRIBUIÇÃO DAS CONTRATAÇÕES/AQUISIÇÕES POR DIRETORIAS/CLIENTES

Distribuição das Contratações por Diretoria - 2018

DIRETORIA	VALOR	%	QUANTIDADE	%
DIDES	R\$ 332.094,72	1,86%	1	0,38%
DIFIS	R\$ 466.688,95	2,61%	1	0,38%
DIGES	R\$ 11.010.948,89	61,53%	204	76,98%
PRESI	R\$ 4.921.534,50	27,50%	1	0,38%
PROGE	R\$ 2.180,00	0,01%	1	0,38%
SEGER	R\$ 1.160.711,34	6,49%	57	21,51%
TOTAL	R\$ 17.894.158,40	100%	265	100%

Fonte: ANS, 2019.

PARTICIPAÇÃO DE CADA DIRETORIA NO TOTAL DE GASTOS (%) - 2018



Fonte: ANS, 2019.

A tabela e o gráfico acima demonstram o volume financeiro das contratações e aquisições realizadas em 2018, distribuídos sob a ótica das Diretorias Demandantes. Infere-se dos dados apresentados que a DIGES foi a unidade administrativa que mais demandou no período avaliado, tanto em termos financeiros (61,53%) quanto em número de procedimentos (76,98%), confirmando assim sua finalidade institucional.

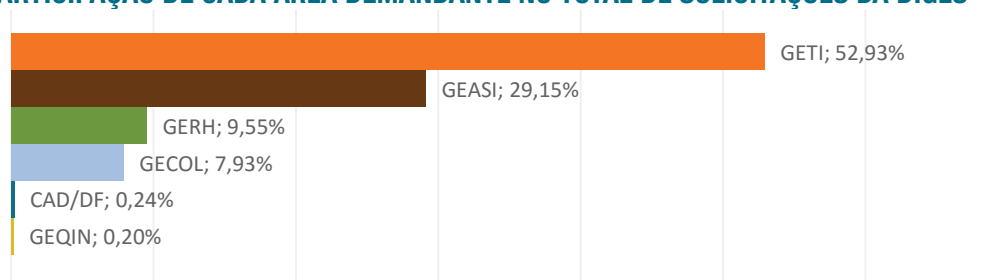
Em termos de quantidade de contratações concluídas, a segunda maior demandante foi a SEGER, que está diretamente relacionada às solicitações de contratações dos Núcleos e da área de comunicação. Já em relação ao montante contratado, a segunda principal requisitante foi a PRESI, que requereu a contratação de um único serviço: organização de eventos no valor de R\$ 4.921.534,50 (em substituição à ata nº 01/2017, que se encerrou em 22/05/2018).

TABELA 12 – DISTRIBUIÇÃO DAS CONTRATAÇÕES/AQUISIÇÕES NO ÂMBITO DA DIGES

ÁREAS DEMANDANTES DA DIGES	VALOR (R\$)	%
GETI	R\$ 5.828.375,96	52,93%
GEASI	R\$ 3.209.369,37	29,15%
GERH	R\$ 1.051.300,70	9,55%
GECOL	R\$ 873.465,25	7,93%
CAD/DF	R\$ 26.073,00	0,24%
GEQIN	R\$ 22.364,61	0,20%
TOTAL	R\$ 11.010.948,89	100%

Fonte: ANS, 2019.

PARTICIPAÇÃO DE CADA ÁREA DEMANDANTE NO TOTAL DE SOLICITAÇÕES DA DIGES



Fonte: ANS, 2019.

A GETI foi a área da DIGES que mais demandou novas contratações em 2018. Somando as participações da COSIT, da COSAP e da COMAG – as três coordenadorias da GETI – verificamos que a área de TI foi responsável, em termos financeiros, por mais da metade das novas contratações (52,93%). Em segundo lugar dentre as áreas demandantes está a GEASI (29,15%), seguida pela GERH (9,55%), responsável pelas demandas de capacitação de pessoas e pelas demais solicitações da área de Gestão de Pessoas.

Portanto, em 2018, assim como ocorrido em 2017, a DIGES foi novamente a principal diretoria demandante, sendo a GETI, por sua vez, a maior solicitante desta unidade. Contudo, neste ano, a participação da GETI no total de solicitações da diretoria sofreu uma significativa queda (de 91,29% para 52,93%), ao passo que a da GEASI e da GERH aumentou em relação ao montante total (passando, respectivamente, de 3,33% em 2017 para 29,15% em 2018 e de 2,59% para 9,55%).

III – PANORAMA DOS CONTRATOS VIGENTES¹¹

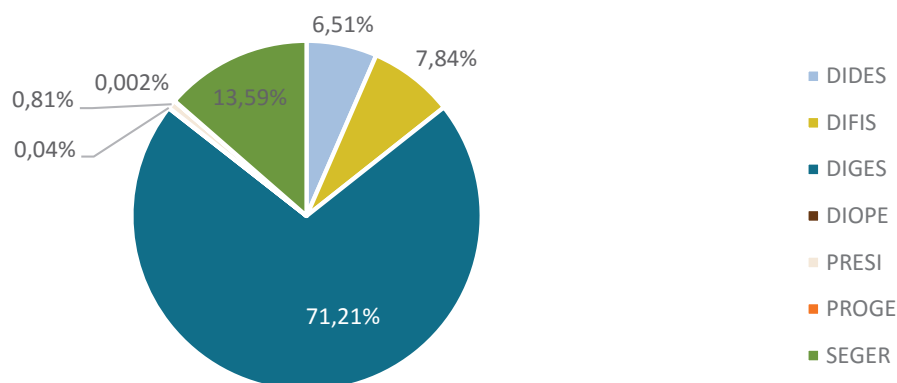
TABELA 13 – DISTRIBUIÇÃO DOS CONTRATOS VIGENTES POR ÁREA DEMANDANTE

Contratos Vigentes - 2018

DIRETORIA	VALOR	%	Nº	%
DIDES	R\$ 7.124.217,19	6,51%	4	2,55%
DIFIS	R\$ 8.571.395,66	7,84%	4	2,55%
DIGES	R\$ 77.868.406,94	71,21%	68	43,31%
DIOPE	R\$ 45.331,08	0,04%	1	0,64%
PRESI	R\$ 881.691,60	0,81%	1	0,64%
PROGE	R\$ 2.400,00	0,002%	1	0,64%
SEGER	R\$ 14.861.260,08	13,59%	78	49,68%
TOTAL	R\$ 109.354.702,55	100%	157	100%

Fonte: ANS, 2019.

DISTRIBUIÇÃO (%) DOS CONTRATOS DE 2018 POR DIRETORIA DEMANDANTE



Fonte: ANS, 2019.

Na tabela e gráfico acima, é apresentada a distribuição por diretoria dos valores correspondentes aos 157 (cento e cinquenta e sete) contratos vigentes no encerramento de 2018¹². Dos contratos já celebrados, verifica-se, mais uma vez, ser a DIGES (71,21%) o maior demandante, seguida pela SEGER (13,59%) e a DIFIS (7,84%).

Vejamos agora os objetos dos contratos vigentes em 2018.

¹¹ Ressaltamos que valores contratados/empenhados não necessariamente significam valores dispendidos financeiramente. Quanto aos contratos referentes à aquisição de bem, o valor da aquisição foi distribuído pelo período da vigência determinada.

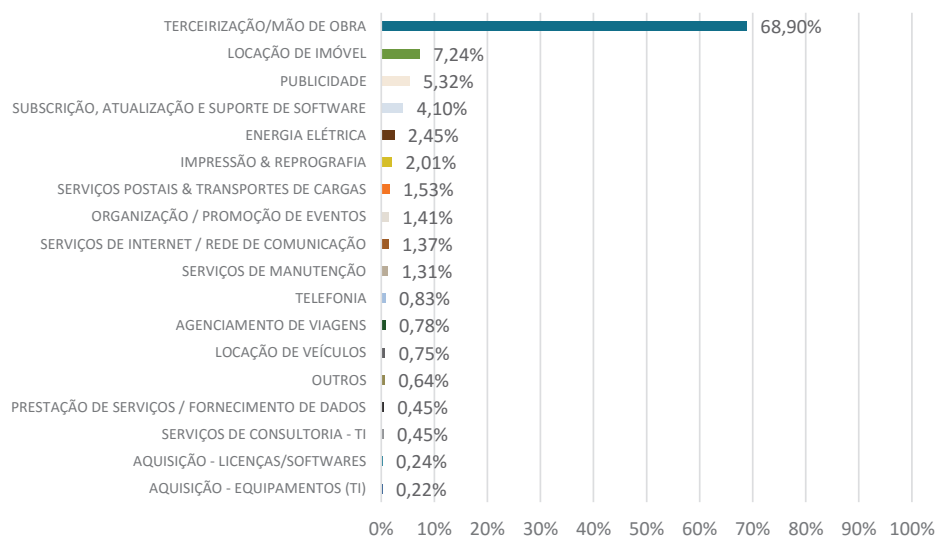
¹² Os valores dos contratos encerrados até 27/12/2018 foram excluídos dos cálculos. Contratos iniciados apenas em 2019 também foram excluídos dos cálculos. O contrato 28/2018 foi iniciado em 01/12/18, com vigência até 01/02/19, englobando assim um período de 3 meses. Esse contrato visava substituir o contrato 06/2018, rescindido em 23/07/18. Para fins de cálculo do valor global dos contratos de 2018, foi considerado apenas o valor referente ao período de 3 meses do contrato 28/18. O mesmo raciocínio foi adotado para o novo contrato 30/18, com duração de 4 meses (com possibilidade de rescisão antecipada). Esse contrato visava substituir o contrato 06/16, que viveu até 17/10/18. Cabe ressaltar que para o contrato 07/18, foi considerado o valor dos 11 meses em que essa contratação viveu em 2018, em detrimento do valor dos 7 meses relativos à prorrogação desse contrato até 31/07/2019. Assim como nos relatórios de 2016 e 2017, foi adotado como critério para definição dos valores dos contratos vigentes os valores mais atualizados. Portanto, foram considerados os valores anuais atualizados - seja em virtude de termo aditivo ou apostilamento - até 02/01/19, primeiro dia útil posterior ao término de 2018.

TABELA 14 – DISTRIBUIÇÃO DOS CONTRATOS VIGENTES POR OBJETO**Objetos das contratações vigentes - 2018**

OBJETO	VALOR	Nº DE CONTRATOS	%
AGENCIAMENTO DE VIAGENS	R\$ 850.496,05	1	0,78%
AQUISIÇÃO - EQUIPAMENTOS (TI)	R\$ 241.630,77	2	0,22%
AQUISIÇÃO - LICENÇAS/SOFTWARES	R\$ 257.951,57	4	0,24%
ENERGIA ELÉTRICA	R\$ 2.681.746,68	10	2,45%
IMPRESSÃO & REPROGRAFIA	R\$ 2.201.985,71	9	2,01%
LOCAÇÃO DE IMÓVEL	R\$ 7.914.039,66	16	7,24%
LOCAÇÃO DE VEÍCULOS	R\$ 821.361,84	3	0,75%
ORGANIZAÇÃO / PROMOÇÃO DE EVENTOS	R\$ 1.543.889,71	2	1,41%
PRESTAÇÃO DE SERVIÇOS / FORNECIMENTO DE DADOS	R\$ 495.535,54	10	0,45%
PUBLICIDADE	R\$ 5.817.151,20	3	5,32%
SERVIÇOS DE CONSULTORIA - TI	R\$ 490.383,09	1	0,45%
SERVIÇOS DE INTERNET / REDE DE COMUNICAÇÃO	R\$ 1.494.619,84	4	1,37%
SERVIÇOS DE MANUTENÇÃO	R\$ 1.431.247,66	16	1,31%
SERVIÇOS POSTAIS & TRANSPORTES DE CARGAS	R\$ 1.671.744,40	3	1,53%
SUBSCRIÇÃO, ATUALIZAÇÃO E SUPORTE DE SOFTWARE	R\$ 4.483.261,72	5	4,10%
TELEFONIA	R\$ 906.034,79	22	0,83%
TERCEIRIZAÇÃO/MÃO DE OBRA	R\$ 75.349.164,67	36	68,90%
OUTROS	R\$ 702.457,65	10	0,64%
TOTAL	R\$ 109.354.702,55	157	100%

Fonte: ANS, 2019.

PROPORÇÃO DOS PRINCIPAIS OBJETOS DAS CONTRATAÇÕES VIGENTES EM 2018



Fonte: ANS, 2019.

TABELA 15 – DETALHAMENTO DOS CONTRATOS VIGENTES COM MÃO DE OBRA E DEDICAÇÃO EXCLUSIVA ¹³

O objeto com maior participação, em termos financeiros, foi a terceirização de mão de obra. Diante disso, o mesmo foi detalhado abaixo, tendo como referência os objetos específicos das contratações, a quantidade de contratos e sua composição frente ao valor financeiro mobilizado.

Detalhamento dos objetos das contratações de mão de obra

TERCEIRIZAÇÃO/MÃO DE OBRA	VALOR	Nº DE CONTRATOS	%
AGÊNCIA DE COMUNICAÇÃO	R\$ 2.494.625,28	1	3,31%
APOIO ADMINISTRATIVO	R\$ 18.050.482,58	5	23,96%
CENTRAL DE RELACIONAMENTO	R\$ 7.745.297,40	1	10,28%
COPEIRAGEM, GARÇONARIA, LIMPEZA E CONSERVAÇÃO	R\$ 2.921.769,19	14	3,88%
FÁBRICA DE SOFTWARE	R\$ 7.902.639,72	1	10,49%
SAÚDE OCUPACIONAL	R\$ 3.376.210,43	1	4,48%
SUPORTE ESPECIALIZADO ÀS CONTRATAÇÕES PÚBLICAS	R\$ 5.921.958,96	2	7,86%
SUPORTE OPERACIONAL GGSUS	R\$ 2.611.978,92	1	3,47%
SUSTENTAÇÃO OPERACIONAL DE TI E SERVIÇOS ESPECIALIZADOS EM CONSULTORIA	R\$ 23.075.607,02	4	30,62%
TRANSPORTE DE PEQUENAS CARGAS	R\$ 262.873,80	1	0,35%
VIGILÂNCIA	R\$ 985.721,37	5	1,31%
TOTAL	R\$ 75.349.164,67	36	100%

Fonte: ANS, 2019.

¹³ Os objetos “copeiragem e garçonaria” e “limpeza e conservação” foram agrupados em uma única categoria, denominada “copeiragem, garçonaria, limpeza e conservação”. A unificação dos dois tipos de objeto foi necessária em virtude da assinatura do contrato 17/2018, que tem por objeto a prestação de serviços de limpeza e copeiragem no Núcleo/PR. Caso as categorias ainda estivessem separadas, o objeto do contrato 17/2018 estaria enquadrado nas duas simultaneamente, gerando arbitrariedade na distribuição do valor desse contrato entre essas duas categorias.

TABELA 16 – DETALHAMENTO DOS CONTRATOS VIGENTES DE LOCAÇÃO DE IMÓVEL¹⁴

Em termos de valores financeiros, o segundo objeto de contratação com maior proporção na ANS são os contratos de locação de imóvel. Em virtude disto, a tabela abaixo detalha esses valores no que diz respeito aos Núcleos, ao CAD/DF e à Sede¹⁵.

Detalhamento dos Objetos das Contratações de Locação de Imóvel

CONTRATO	UNIDADE	IMÓVEL (M²)		ALUGUEL	CONDOMÍNIO	IPTU	OUTRAS TAXAS	TOTAL
28/2012	SEDE/ Arcos da Lapa	1.500	59	R\$ 1.007.485,32	R\$ 331.154,16	R\$ -	R\$ 2.706,43	R\$ 1.341.345,91
08/2010	NÚCLEO/SP	764,54	46	R\$ 628.147,01	R\$ 159.038,64	R\$ 51.933,36	R\$ 81.824,16	R\$ 920.943,17
30/2013	NÚCLEO/SP	764,54		R\$ 642.213,60	R\$ 246.000,00	R\$ -	R\$ -	R\$ 888.213,60
02/2005	SEDE/ IHGB	1.460,41	62	R\$ 358.964,88	R\$ 444.369,72	R\$ 41.722,00	R\$ -	R\$ 845.056,60
25/2007	CAD/DF	509,29	55	R\$ 582.000,00	R\$ 174.518,64	R\$ 35.963,70	R\$ -	R\$ 792.482,34
11/2008	CAD/DF	369,73		R\$ 240.000,00	R\$ 67.331,52	R\$ 10.926,72	R\$ -	R\$ 318.258,24
36/2013	NÚCLEO/PE	522,50	28	R\$ 346.864,68	R\$ 149.578,08	R\$ 25.993,50	R\$ 4.250,82	R\$ 526.687,08
20/2013	NÚCLEO/MG	371,03	32	R\$ 288.000,00	R\$ 81.600,00	R\$ 11.499,96	R\$ -	R\$ 381.099,96
30/2012	NÚCLEO/RP	467,03	15	R\$ 273.027,60	R\$ 68.889,24	R\$ 7.246,20	R\$ -	R\$ 349.163,04
23/2011	NÚCLEO/CE	394,68	24	R\$ 276.262,56	R\$ 53.590,56	R\$ 3.937,79	R\$ -	R\$ 333.790,91
19/2010	NÚCLEO/PA	246	22	R\$ 212.240,16	R\$ 55.486,68	R\$ 3.980,74	R\$ -	R\$ 271.707,58
45/2014	NÚCLEO/PR	320,20	16	R\$ 197.793,36	R\$ 37.120,80	R\$ 11.642,16	R\$ -	R\$ 246.556,32
51/2014	NÚCLEO/RS	560	20	R\$ 180.000,00	R\$ 42.000,00	R\$ 13.460,60	R\$ -	R\$ 235.460,60
04/2013	SEDE/ Igreja	233	11	R\$ 98.276,88	R\$ 88.095,48	R\$ -	R\$ -	R\$ 186.372,36
66/2009	NÚCLEO/BA	293,25	24	R\$ 123.165,00	R\$ 50.831,52	R\$ 10.943,50	R\$ -	R\$ 184.940,02
16/2013	NÚCLEO/MT	193,81	7	R\$ 72.000,00	R\$ 18.000,00	R\$ 1.961,93	R\$ -	R\$ 91.961,93
16 CONTRATOS	TOTAL	-	421	R\$ 5.526.441,05	R\$ 2.067.605,04	R\$ 231.212,16	R\$ 88.781,41	R\$ 7.914.039,66

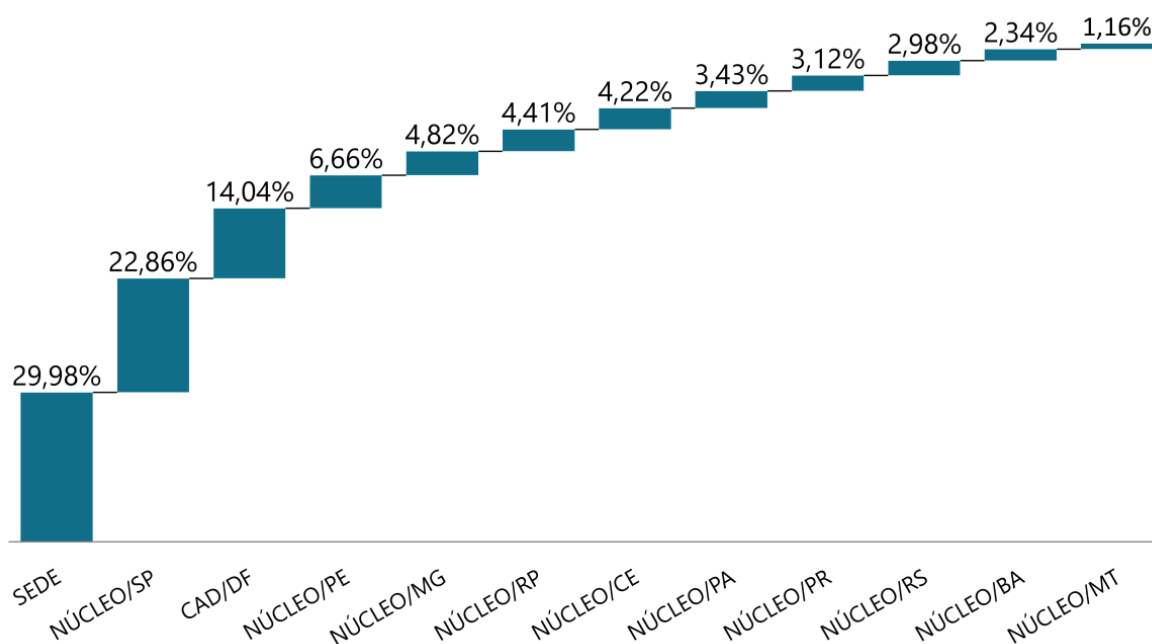
Fonte: ANS, 2019.

O gráfico a seguir representa o impacto dos gastos com locação de imóvel de cada localidade da ANS no total dos gastos com esse tipo de objeto.

¹⁴ Os dados referentes à quantidade de pessoal por núcleo foram atualizados em 23/11/2018 e retirados do Sistema INTRANS/ANS. Os quantitativos referentes ao CAD/DF foram recebidos em 22/11/2018. Por sua vez, os dados relativos ao total de funcionários nos prédios IHGB, Igreja e Arcos da Lapa foram obtidos em 26/11/2018.

¹⁵ O contrato 04/2013 será descontinuado a partir de 20/01/2019. O imóvel alugado abrigou até o dia 05/12/2018 a COREC/SEGER. Porém, a mesma foi transferida provisoriamente para o 10º andar do Edifício Barão de Mauá (EBM). Além disso, existe a previsão de cessão pela Secretaria de Patrimônio da União (SPU) de pavimentos do EBM para a ANS. Dessa forma, o contrato 02/2005 também não será mais prorrogado (final da vigência em 28/02/2019).

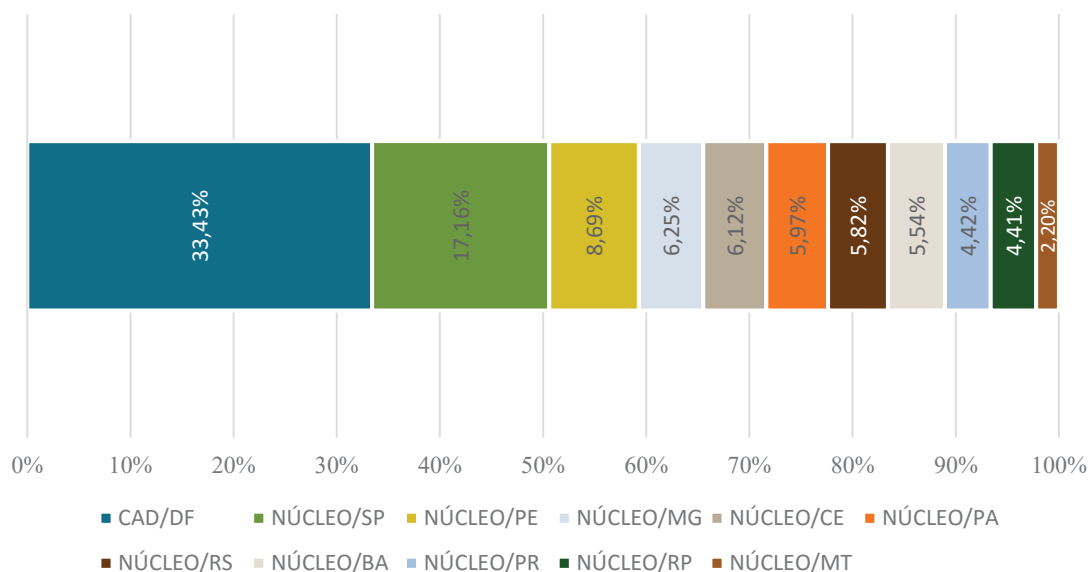
DISTRIBUIÇÃO (%) DOS GASTOS COM LOCAÇÃO DE IMÓVEL POR NÚCLEO, CAD/DF E SEDE



Fonte: ANS, 2019.

Abaixo, encontra-se gráfico com o percentual de participação de cada núcleo no custo total de manutenção dos Núcleos e CAD/DF. As informações relativas aos valores anuais gastos pelos núcleos com cada tipo de objeto foram detalhadas na tabela a seguir, ressaltando-se que não foram elencadas informações oriundas do Núcleo/RJ.

% DE PARTICIPAÇÃO NO CUSTO TOTAL DE MANUTENÇÃO DOS NÚCLEOS E CAD/DF



Fonte: ANS, 2019.

TABELA 17 – DISTRIBUIÇÃO DOS CONTRATOS POR NÚCLEOS REGIONAIS¹⁶

UNID.	LOCAÇÃO			ENERGIA	TELEFONIA	VIGILÂNCIA	LIMPEZA E COPEIRAGEM ¹⁷	MANUTEN- ÇÕES	APOIO ADMINISTRATIVO	OUTROS	Nº ¹⁸	TOTAL
	ALUGUEL	CONDOMÍNIO ¹⁹	IPTU									
CAD/DF	R\$ 822.000,00	R\$ 241.850,16	R\$ 46.890,42	R\$ 73.210,00	R\$ 41.012,75	R\$ 319.842,72	R\$ 264.865,20	R\$ 42.542,49	R\$ 2.162.534,64	R\$ 2.464,66 ²⁰	11	R\$ 4.017.213,04
NÚCLEO/SP	R\$ 1.270.360,61	R\$ 486.862,80	R\$ 51.933,36	R\$ -	R\$ 31.425,60	R\$ -	R\$ 76.867,44	R\$ -	R\$ 98.287,20	R\$ 46.230,78 ²¹	8	R\$ 2.061.967,79
NÚCLEO/PE	R\$ 346.864,68	R\$ 153.828,90	R\$ 25.993,50	R\$ -	R\$ 21.548,88	R\$ 53.163,48	R\$ 42.280,32	R\$ 51.849,64	R\$ 349.034,28	R\$ -	6	R\$ 1.044.563,68
NÚCLEO/MG	R\$ 288.000,00	R\$ 81.600,00	R\$ 11.499,96	R\$ 43.894,80	R\$ 51.810,00	R\$ -	R\$ 38.517,72	R\$ 11.757,84	R\$ 223.739,64	R\$ -	6	R\$ 750.819,96
NÚCLEO/CE	R\$ 276.262,56	R\$ 53.590,56	R\$ 3.937,79	R\$ 32.091,12	R\$ 29.830,44	R\$ 48.521,13	R\$ 35.791,56	R\$ 21.897,25	R\$ 233.338,92	R\$ -	7	R\$ 735.261,33
NÚCLEO/PA	R\$ 212.240,16	R\$ 55.486,68	R\$ 3.980,74	R\$ 36.000,00	R\$ 20.216,04	R\$ -	R\$ 53.467,80	R\$ 34.656,72	R\$ 297.911,40	R\$ 3.120,00 ²²	9	R\$ 717.079,54
NÚCLEO/RS	R\$ 180.000,00	R\$ 42.000,00	R\$ 13.460,60	R\$ 55.680,00	R\$ 6.621,72	R\$ -	R\$ 46.234,08	R\$ 27.153,12	R\$ 327.914,04	R\$ -	6	R\$ 699.063,56
NÚCLEO/BA	R\$ 123.165,00	R\$ 50.831,52	R\$ 10.943,50	R\$ 34.526,28	R\$ 29.771,28	R\$ 90.895,08	R\$ 34.440,00	R\$ 17.010,48	R\$ 273.936,60	R\$ -	8	R\$ 665.519,74
NÚCLEO/PR	R\$ 197.793,36	R\$ 37.120,80	R\$ 11.642,16	R\$ 27.600,00	R\$ 18.997,32	R\$ -	R\$ 45.843,00	R\$ -	R\$ 192.057,72	R\$ -	5	R\$ 531.054,36
NÚCLEO/RP	R\$ 273.027,60	R\$ 68.889,24	R\$ 7.246,20	R\$ 18.164,92	R\$ 26.999,00	R\$ -	R\$ 42.720,72	R\$ 12.990,36	R\$ 80.077,56	R\$ -	5	R\$ 530.115,60
NÚCLEO/MT	R\$ 72.000,00	R\$ 18.000,00	R\$ 1.961,93	R\$ 20.947,56	R\$ 6.243,40	R\$ -	R\$ 39.448,32	R\$ -	R\$ 105.899,28	R\$ -	5	R\$ 264.500,49
TOTAL	R\$ 4.061.713,97	R\$ 1.290.060,66	R\$ 189.490,16	R\$ 342.114,68	R\$ 284.476,43	R\$ 512.422,41	R\$ 720.476,16	R\$ 219.857,90	R\$ 4.344.731,28	R\$ 51.815,44	76	R\$ 12.017.159,09

Fonte: ANS, 2019.

¹⁶ Não inclui os valores dos contratos de locação de veículos, saúde ocupacional, gerenciamento de impressão e serviços de suporte administrativo.

¹⁷ Os valores referentes ao serviço de copeiragem foram incluídos nesta coluna, em virtude da assinatura do contrato 17/2018 (Núcleo/PR), que engloba tanto limpeza quanto copeiragem. Ademais desse núcleo, apenas o CAD/DF também realizou a contratação de serviço de copeiragem (contrato 01/2017).

¹⁸ A coluna “N” refere-se ao total de contratos por núcleo (incluindo apenas contratos cujos objetos foram listados nas colunas à esquerda). O contrato 01/2016 de apoio administrativo atende os núcleos PE, MG, CE, PA, RS, BA, PR, RP e MT. Esse contrato não foi incluído no cálculo do total de contratos, uma vez que abrange mais de um núcleo ao mesmo tempo.


¹⁹ No cálculo do valor do condomínio do Núcleo/SP, foi inserido o valor referente ao pagamento de outras taxas do Contrato 08/2010 (R\$ 81.824,16). Além disto, foi incluído o valor de R\$ 246.000,00 referente ao Contrato 30/2013, que engloba condomínio e IPTU. As despesas com energia elétrica do Núcleo/SP e do Núcleo/PE estão incluídas nos gastos com locação. Os valores referentes ao pagamento da Taxa de Preservação e Extinção de Incêndio (TPEI) e da Taxa de Ocupação (Foro) do contrato 36/2013 do Núcleo/PE foram incluídos no cálculo do valor do condomínio.

²⁰ Valor correspondente ao Contrato 65/2014 (seguro contra incêndio).

²¹ Soma dos valores dos contratos 45/2016 (locação de máquinas de café expresso) e 32/2018 (elaboração de projeto básico e executivo e sua fiscalização para readequação do espaço físico do Núcleo/SP).

²² Valor da soma dos contratos 04/2018 (fornecimento de água mineral) e 06/2018 (serviço de desinsetização).

TABELA 18 – CUSTO PER CAPITA DOS NÚCLEOS REGIONAIS

UNIDADE	IMÓVEL (M²)		M²/ Pessoa	TOTAL	CUSTOS PER CAPITA
CAD/DF	879,02	55	15,98	R\$ 4.017.213,04	R\$ 73.040,24
NÚCLEO/SP	1529,08	46	33,24	R\$ 2.061.967,79	R\$ 44.825,39
NÚCLEO/PE	522,5	28	18,66	R\$ 1.044.563,68	R\$ 37.305,85
NÚCLEO/MG	371,03	32	11,59	R\$ 750.819,96	R\$ 23.463,12
NÚCLEO/CE	394,68	24	16,45	R\$ 735.261,33	R\$ 30.635,89
NÚCLEO/PA	246	22	11,18	R\$ 717.079,54	R\$ 32.594,52
NÚCLEO/RS	560	20	28,00	R\$ 699.063,56	R\$ 34.953,18
NÚCLEO/BA	293,25	24	12,22	R\$ 665.519,74	R\$ 27.729,99
NÚCLEO/PR	320,2	16	20,01	R\$ 531.054,36	R\$ 33.190,90
NÚCLEO/RP	467,03	15	31,14	R\$ 530.115,60	R\$ 35.341,04
NÚCLEO/MT	193,81	7	27,69	R\$ 264.500,49	R\$ 37.785,78
TOTAL	-	289	-	R\$ 12.017.159,09	R\$ 41.581,87

Fonte: ANS, 2019.

Do estudo apresentado acima, fica evidenciado que é a Unidade do Distrito Federal aquela que apresenta maior Custo por Pessoa e, por outro lado, a Unidade de MG aquela com menor Custo por Pessoa, demonstrando, assim, maior eficiência dos Recursos Públicos.

TABELA 19 – TERMOS ADITIVOS E APOSTILAMENTOS – 2018²³

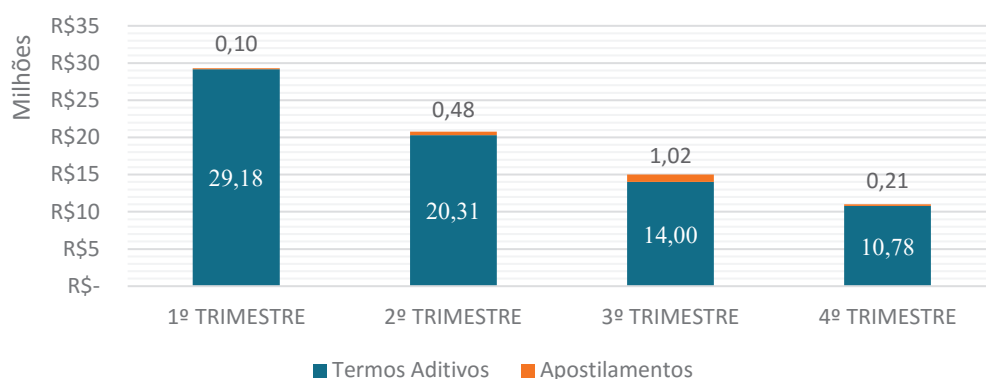
GESTÃO DE CONTRATOS 2018

INSTRUMENTO CONTRATUAL	TRIMESTRE	VALOR	QUANTIDADE
TERMOS ADITIVOS	1º TRIMESTRE	R\$ 29.176.900,89	43
	2º TRIMESTRE	R\$ 20.314.202,91	19
	3º TRIMESTRE	R\$ 14.004.631,06	18
	4º TRIMESTRE	R\$ 10.775.568,84	12
TOTAL DE TERMOS ADITIVOS		R\$ 74.271.303,70	92
APOSTILAMENTOS	1º TRIMESTRE	R\$ 102.337,74	6
	2º TRIMESTRE	R\$ 482.045,09	7
	3º TRIMESTRE	R\$ 1.022.951,67	18
	4º TRIMESTRE	R\$ 211.524,34	12
TOTAL DE APOSTILAMENTOS		R\$ 1.818.858,84	43

Fonte: ANS, 2019.

²³ Para a classificação por trimestre, foi utilizado o critério da data de emissão do empenho. Inclui valores referentes a contratos sob a responsabilidade do CAD/DF. Considera o valor total dos termos aditivos (inclui prorrogações, repactuações retroativas, reajustes retroativos e outros tipos de ajustes no valor contratual). Foram também contabilizados no total de termos aditivos aqueles que não resultaram em nenhuma alteração nos valores contratados.

GESTÃO DE CONTRATOS 2018



Fonte: ANS, 2019.

TABELA 20 – PRORROGAÇÕES – 2018 - GECOL

A tabela abaixo apresenta os valores das prorrogações²⁴ realizadas pela GECOL em 2018, distribuídas por trimestre.

PRORROGAÇÕES – GECOL – EXERCÍCIO 2018

PERÍODO	VALOR (R\$)	QUANTIDADE	STATUS
1º TRIMESTRE	R\$ 27.649.921,50	34	CONCLUÍDOS
2º TRIMESTRE	R\$ 19.718.969,38	14	CONCLUÍDOS
3º TRIMESTRE	R\$ 8.847.048,93	13	CONCLUÍDOS
4º TRIMESTRE	R\$ 10.540.780,75	8	CONCLUÍDOS
TOTAL	R\$ 66.756.720,56	69	-

Fonte: ANS, 2019.

TABELA 21 – PRORROGAÇÕES – 2018 – CAD/DF

Por sua vez, a tabela a seguir expõe os valores das prorrogações referentes aos contratos sob a gestão do CAD/DF.

PRORROGAÇÕES – CAD/DF – EXERCÍCIO 2018

PERÍODO	VALOR (R\$)	QUANTIDADE	STATUS
1º TRIMESTRE	R\$ 1.701.836,60	7	CONCLUÍDOS
2º TRIMESTRE	R\$ 484.291,92	2	CONCLUÍDOS
3º TRIMESTRE	R\$ 5.165.524,56	3	CONCLUÍDOS
4º TRIMESTRE	R\$ 117.476,20	2	CONCLUÍDOS
TOTAL	R\$ 7.469.129,28	14	-

Fonte: ANS, 2019.

²⁴ Não inclui os valores referentes ao pagamento retroativo de reajustes e repactuações, que foram informados nos termos aditivos que tem por objeto a prorrogação contratual.

TABELA 22 – PROCESSOS APURATÓRIOS DE RESPONSABILIDADE DE 2018

Diante da identificação pelo pregoeiro, fiscal ou gestor do Contrato de suposta ocorrência de falha, fraude ou outro tipo de infração à licitação ou ao contrato, os mesmos devem provocar a GECOL para instauração de processo administrativo específico. Constatadas as infrações, são aplicadas as sanções administrativas elencadas na Lei nº 8.666/1993, na Lei nº 10.520/2002 e no Decreto nº 5.450/2005, garantindo sempre às Licitantes e aos Contratados o direito à ampla defesa e ao contraditório. A tabela abaixo demonstra os processos apuratórios instaurados no decorrer de 2018.

CONTRA-TO	ÁREA DEMAN-DANTE	OBJETO	MOTIVO	PENALIDADE	VALOR DA MULTA	PAGAMENTO DA GRU	FASE ATUAL
1º TRIMESTRE							
34/2016	NÚCLEO/PR	LIMPEZA E CONSERVAÇÃO	DESCUMPRIMENTOS CONTRATUAIS E DE OBRIGAÇÕES TRABALHISTAS	I - ART. 7º DA LEI Nº 10.520/02 (IMPEDIMENTO DE LICITAR E CONTRATAR COM A UNIÃO)	*	*	20/06/2018 - ARQUIVADO
56/2017	CGDOC	SERVIÇOS DE ARQUIVOLOGIA E BIBLIOTECOMIA	DESCUMPRIMENTOS CONTRATUAIS E DE OBRIGAÇÕES TRABALHISTAS	I - ART. 86 DA LEI Nº 8.666/93 (MULTA MORATÓRIA)	R\$ 133,78	SIM	22/06/2018 - ARQUIVADO
28/2016	GERH	APOIO ADMINISTRATIVO SEDE	DESCUMPRIMENTOS CONTRATUAIS E DE OBRIGAÇÕES TRABALHISTAS	I - ART. 87, I DA LEI Nº 8.666/93 (ADVERTÊNCIA) II - ART. 86 DA LEI Nº 8.666/93 (MULTA MORATÓRIA)	R\$ 256,09	SIM	01/06/2018 - ARQUIVADO
41/2017	GAMAF	TELEFONIA 0800	FALHA NA PRESTAÇÃO DE SERVIÇO	I - ART. 87, I DA LEI Nº 8.666/93 (ADVERTÊNCIA)	*	*	06/08/2018 - ARQUIVADO
2º TRIMESTRE							
06/2018	GAMAF	SUPORTE ADMINISTRATIVO (NÚCLEOS)	NÃO ENTREGA DE UNIFORMES / DESCUMPRIMENTOS CONTRATUAIS E DE OBRIGAÇÕES TRABALHISTAS	I - ART. 87, II DA LEI Nº 8.666/93 (MULTA COMPENSATÓRIA) II - ART. 7º DA LEI Nº 10.520/02 (IMPEDIMENTO DE LICITAR E CONTRATAR COM A UNIÃO)	R\$ 9.037,20	NÃO	14/12/2018 - NOTIFICAÇÃO ENCAMINHADA À SEGURADORA
48/2017	NÚCLEO/SP	APOIO ADMINISTRATIVO	DESCUMPRIMENTOS CONTRATUAIS E DE OBRIGAÇÕES TRABALHISTAS	I - ART. 87, I DA LEI Nº 8.666/93 (ADVERTÊNCIA) II - ART. 86 DA LEI Nº 8.666/93 (MULTA MORATÓRIA)	R\$ 30.934,67	NÃO	26/11/2018 - NOTIFICAÇÃO ENCAMINHADA À SEGURADORA

CONTRA-TO	ÁREA DEMAN-DANTE	OBJETO	MOTIVO	PENALIDADE	VALOR DA MULTA	PAGAMENTO DA GRU	FASE ATUAL
ATA 11/2012	GEASI	AQUISIÇÃO E MANUTENÇÃO DE PISO	INEXECUÇÃO PARCIAL DA ATA	I - ART. 87, II DA LEI Nº 8.666/93 (MULTA COMPENSATÓRIA) II - ART. 87, III DA LEI Nº 8.666/93 (IMPEDIMENTO DE LICITAR E CONTRATAR COM A ANS)	R\$ 66.967,76	NÃO	03/12/2018 - DÉBITO INSCRITO EM DÍVIDA ATIVA
40/2017	COSIT	AQUISIÇÃO DE NOBREAK	INEXECUÇÃO PARCIAL DO CONTRATO	I - ART. 87, II DA LEI Nº 8.666/93 (MULTA COMPENSATÓRIA)	R\$ 50.100,71	NÃO	18/12/2018 - ENCAMINHADA RESPOSTA DA FISCALIZAÇÃO DO CONTRATO
01/2018	GEASI	COPEIRAGEM	DESCUM-PRIMENTOS CONTRATUAIS E DE OBRIGAÇÕES TRABALHISTAS	I - ART. 86 DA LEI Nº 8.666/93 (MULTA MORATÓRIA)	R\$ 980,72	SIM	24/09/2018 - ARQUIVADO
PREGÃO 06/2018	GECOL	INTERNET - LINK	NÃO APRESENTAÇÃO DA PROPOSTA	I - ART. 7º DA LEI Nº 10.520/02 (IMPEDIMENTO DE LICITAR E CONTRATAR COM A UNIÃO)	*	*	12/11/2018 - ARQUIVADO
08/2017	GEASI	TRANSPORTE RODOVIÁRIO DE CARGAS	INEXECUÇÃO PARCIAL DO CONTRATO	I - ART. 87, I DA LEI Nº 8.666/93 (ADVERTÊNCIA)	*	*	16/07/2018 - ARQUIVADO
56/2017	CGDOC	SERVIÇOS DE ARQUIVOLOGIA E BIBLIOTECOMIA	INEXECUÇÃO PARCIAL DO CONTRATO	I - ART. 86 DA LEI Nº 8.666/93 (MULTA MORATÓRIA) II - ART. 87, III DA LEI Nº 8.666/93 (IMPEDIMENTO DE LICITAR E CONTRATAR COM A ANS)	*	*	19/11/2018 - PROCESSO ENVIADO AO SETOR REQUISITANTE PARA MANIFESTAÇÃO (DEFESA PRÉVIA)
04/2016	NÚCLEO/BA	LIMPEZA E CONSERVAÇÃO	DESCUM-PRIMENTOS CONTRATUAIS E DE OBRIGAÇÕES TRABALHISTAS	I - ART. 87, II DA LEI Nº 8.666/93 (MULTA COMPENSATÓRIA) II - ART. 87, III DA LEI Nº 8.666/93 (IMPEDIMENTO DE LICITAR E CONTRATAR COM A ANS)	R\$ 5.877,48	NÃO	12/11/2018 - PROCESSO ENCAMINHADO PARA INSCRIÇÃO EM DÍVIDA ATIVA

CONTRA-TO	ÁREA DEMAN-DANTE	OBJETO	MOTIVO	PENALIDADE	VALOR DA MULTA	PAGAMENTO DA GRU	FASE ATUAL
3º TRIMESTRE							
PREGÃO 13/2018	COLIC	SERVIÇOS DE CONFEÇÃO DE CARIMBOS	NÃO APRESENTAÇÃO DA PROPOSTA	I - ART. 7º DA LEI Nº 10.520/02 (IMPEDIMENTO DE LICITAR E CONTRATAR COM A UNIÃO)	*	*	04/10/2018 - ARQUIVADO
ATA 01/2018	GEASI	FORNE-CIMENTO DE MATERIAL DE CONSUMO	INEXECUÇÃO PARCIAL DA ATA	I - ART. 87, I DA LEI Nº 8.666/93 (ADVERTÊNCIA)	*	*	26/11/2018 - ARQUIVADO
27/2017	NÚCLEO/SP	LIMPEZA E CONSERVAÇÃO	DESCUM-PRIMENTOS CONTRATUAIS E DE OBRIGAÇÕES TRABALHISTAS	I - ART. 87, II DA LEI Nº 8.666/93 (MULTA COMPENSATÓRIA) II - ART. 7º DA LEI Nº 10.520/02 (IMPEDIMENTO DE LICITAR E CONTRATAR COM A UNIÃO)	R\$ 1.376,67	NÃO	23/10/2018 - PROCESSO ENCAMINHADO PARA INSCRIÇÃO EM DÍVIDA ATIVA
20/2018	COSIT	REDE DE COMUNICAÇÃO	INEXECUÇÃO PARCIAL DO CONTRATO	I - ART. 86 DA LEI Nº 8.666/93 (MULTA MORATÓRIA)	*	*	07/01/2018 - COMUNICAÇÃO DE APLICAÇÃO DA SANÇÃO ADMINISTRATIVA
ATA 08/2018	GEASI	FORNE-CIMENTO DE MATERIAL DE CONSUMO	INEXECUÇÃO PARCIAL DA ATA	I - ART. 87, I DA LEI Nº 8.666/93 (ADVERTÊNCIA)	*	*	04/01/2019 - MANIFESTAÇÃO DA FISCALIZAÇÃO DO CONTRATO
55/2017	GEPIN	BUSINESS INTELLIGENCE E PRODUÇÃO DE INFORMAÇÃO	INEXECUÇÃO PARCIAL DO CONTRATO	I - ART. 87, I DA LEI Nº 8.666/93 (ADVERTÊNCIA)	*	*	08/01/2019 - NOTIFICAÇÃO DE MANUTENÇÃO DA SANÇÃO
4º TRIMESTRE							
48/2017	NÚCLEO/SP	APOIO ADMINIS-TRATIVO	INEXECUÇÃO PARCIAL DO CONTRATO	I - ART. 7º DA LEI Nº 10.520/02 (IMPEDIMENTO DE LICITAR E CONTRATAR COM A UNIÃO)	*	*	03/01/2019 - ANÁLISE DE RECURSO ADMINISTRATIVO
ATA 07/2018	GEASI	FORNECIMENTO DE MATERIAL DE CONSUMO	INEXECUÇÃO PARCIAL DA ATA	I - ART. 87, I DA LEI Nº 8.666/93 (ADVERTÊNCIA)	*	*	03/12/2018 - NOTIFICAÇÃO PARA APRESENTAÇÃO DE DEFESA PRÉVIA
ATA 11/2018	GEASI	FORNECIMENTO DE MATERIAL DE CONSUMO	INEXECUÇÃO PARCIAL DA ATA	I - ART. 87, I DA LEI Nº 8.666/93 (ADVERTÊNCIA)	*	*	19/11/2018 - PROCESSO ENVIADO AO SETOR REQUISITANTE PARA MANIFESTAÇÃO (DEFESA PRÉVIA)

Fonte: ANS, 2019.
Informações atualizadas em 08/01/2019.

TABELA 23 – LIBERAÇÃO DE CONTA VINCULADA

Os contratos com mão-de-obra com dedicação exclusiva tiveram, por exigência do MPDG²⁵, que prever a implantação da Conta Vinculada, com o objetivo de preservar os direitos dos funcionários terceirizados e a própria Administração Pública. A liberação dos valores provisionados nessas contas demanda análise por parte da COGEC/GECOL quanto à verificação dos requisitos legais, assim como a conferência de cálculos.

Em 2018, foram realizadas 106 (cento e seis) análises que subsidiaram a liberação de R\$ 10.495.928,48. Esse total representa um aumento em termos financeiros de cerca de 419% em relação ao ano de 2017, no qual foram efetivadas 100 (cem) análises que resultaram na liberação de R\$ 2.023.027,58. Já com relação a 2016, representa aproximadamente 1.343% de aumento, pois, naquele ano, foram efetivadas 79 (setenta e nove) análises que resultaram na liberação de R\$ 727.264,21. Houve, portanto, um crescimento expressivo da quantidade de análises e do montante total liberado. Na tabela abaixo, encontram-se os dados referentes as análises realizadas em 2018.

LIBERAÇÃO DE VALORES DA CONTA VINCULADA 2018					
TRIMESTRE	Nº	CONTRATO	ÁREA	EVENTO	QUANTIA LIBERADA
1º Trimestre	1	56/2012	COSIT	LIBERAÇÃO DO SALDO TOTAL	R\$ 256.590,89
	2	01/2016	NÚCLEO/MG	FÉRIAS + 1/3 CONSTITUCIONAL	R\$ 2.854,72
	3	34/2016	NÚCLEO/PR	13º SALÁRIO	R\$ 1.545,22
	4	03/2016	NÚCLEO/PE	FÉRIAS + 1/3 CONSTITUCIONAL E 13º SALÁRIO	R\$ 5.245,80
	5	01/2016	NÚCLEO/PE	VERBAS RESCISÓRIAS	R\$ 1.808,88
	6	50/2015	NÚCLEO/SP	13º SALÁRIO	R\$ 19.996,63
	7	01/2016	NÚCLEO/MT	13º SALÁRIO	R\$ 2.402,83
	8	01/2016	NÚCLEO/CE	13º SALÁRIO	R\$ 11.605,63
	9	01/2016	NÚCLEO/RP	13º SALÁRIO	R\$ 3.408,20
	10	60/2015	AINFE	LIBERAÇÃO DO SALDO TOTAL	R\$ 25.294,97
	11	01/2016	NÚCLEO/RS	13º SALÁRIO	R\$ 14.329,66
	12	01/2016	NÚCLEO/CE	13º SALÁRIO	R\$ 11.605,63
	13	01/2016	NÚCLEO/PA	13º SALÁRIO	R\$ 12.593,60
	14	01/2016	NÚCLEO/BA	13º SALÁRIO	R\$ 11.583,09
	15	31/2015	GEIRS	FÉRIAS + 1/3 CONSTITUCIONAL	R\$ 13.696,53
	16	33/2017	NÚCLEO/BA	13º SALÁRIO	R\$ 1.786,06
	17	01/2016	NÚCLEO/MG	13º SALÁRIO	R\$ 9.455,44
	18	01/2016	NÚCLEO/PR	FÉRIAS + 1/3 CONSTITUCIONAL E 13º SALÁRIO	R\$ 8.280,72
	19	01/2016	NÚCLEO/PE	13º SALÁRIO	R\$ 15.722,16
	20	15/2016	CTAN	VERBAS RESCISÓRIAS	R\$ 10.474,96
	21	30/2015	AINFE	VERBAS RESCISÓRIAS	R\$ 111.932,34
	22	50/2015	NÚCLEO/SP	VERBAS RESCISÓRIAS	R\$ 24.241,30
	23	49/2016	AINFE	13º SALÁRIO	R\$ 10.335,05
	24	01/2016	NÚCLEO/PR	VERBAS RESCISÓRIAS E FÉRIAS + 1/3 CONSTITUCIONAL	R\$ 14.160,88

²⁵ MPDG - Conforme determina a Medida Provisória nº 870/2019, a estrutura do Ministério do Planejamento, Desenvolvimento e Gestão agora integra o Ministério da Economia.

LIBERAÇÃO DE VALORES DA CONTA VINCULADA 2018					
TRIMESTRE	Nº	CONTRATO	ÁREA	EVENTO	QUANTIA LIBERADA
1º Trimestre	25	31/2015	GEIRS	FÉRIAS + 1/3 CONSTITUCIONAL	R\$ 13.696,53
	26	02/2017	AINFE	VERBAS RESCISÓRIAS E FÉRIAS + 1/3 CONSTITUCIONAL	R\$ 47.692,64
	27	05/2014	COSAQ	FÉRIAS + 1/3 CONSTITUCIONAL E 13º SALÁRIO	R\$ 86.295,92
	28	33/2014	NÚCLEO/MG	FÉRIAS + 1/3 CONSTITUCIONAL E 13º SALÁRIO	R\$ 2.744,64
	29	02/2016	COGEC	13º SALÁRIO	R\$ 199.007,05
	30	02/2016	COGEC	FÉRIAS + 1/3 CONSTITUCIONAL	R\$ 25.892,83
	31	02/2016	COGEC	VERBAS RESCISÓRIAS E FÉRIAS + 1/3 CONSTITUCIONAL	R\$ 53.553,59
	32	55/2015	GAMAF	VERBAS RESCISÓRIAS	R\$ 23.251,14
	33	46/2013	GEQIN	VERBAS RESCISÓRIAS	R\$ 122.161,85
	34	60/2015	GEASI	VERBAS RESCISÓRIAS	R\$ 24.106,41
	35	46/2013	GEQIN	13º SALÁRIO	R\$ 23.777,48
	36	01/2016	NÚCLEO/BA	VERBAS RESCISÓRIAS	R\$ 527,26
	37	46/2013	GEQIN	VERBAS RESCISÓRIAS	R\$ 83.686,39
	38	28/2016	GERH	VERBAS RESCISÓRIAS	R\$ 278.853,90
	39	15/2016	GEASI	VERBAS RESCISÓRIAS	R\$ 11.959,69
	40	30/2015	GEASI	VERBAS RESCISÓRIAS	R\$ 45.695,98
	41	01/2016	NÚCLEO/MT	VERBAS RESCISÓRIAS	R\$ 5.274,60
	42	46/2013	GEQIN	VERBAS RESCISÓRIAS	R\$ 12.830,76
	43	55/2015	GAMAF	FÉRIAS + 1/3 CONSTITUCIONAL	R\$ 175.941,66
	44	15/2016	GEASI	VERBAS RESCISÓRIAS	R\$ 10.474,96
2º Trimestre	45	03/2017	NÚCLEO/SP	VERBAS RESCISÓRIAS + 13º SALÁRIO	R\$ 8.345,31
	46	33/2015	NÚCLEO/SP	VERBAS RESCISÓRIAS	R\$ 12.333,42
	47	01/2016	NÚCLEO/RP	VERBAS RESCISÓRIAS	R\$ 2.523,81
	48	01/2016	NÚCLEO/CE	VERBAS RESCISÓRIAS	R\$ 5.830,35
	49	33/2014	NÚCLEO/MG	FÉRIAS + 1/3 CONSTITUCIONAL E 13º SALÁRIO	R\$ 3.472,37
	50	50/2015	NÚCLEO/SP	VERBAS RESCISÓRIAS	R\$ 110.530,63
	51	01/2016	NÚCLEO/PE	VERBAS RESCISÓRIAS E FÉRIAS + 1/3 CONSTITUCIONAL	R\$ 8.197,23
	52	55/2015	GAMAF	VERBAS RESCISÓRIAS E FÉRIAS + 1/3 CONSTITUCIONAL + 13º SALÁRIO	R\$ 361.769,47
	53	01/2016	NÚCLEO/MG	VERBAS RESCISÓRIAS	R\$ 9.476,63
	54	28/2016	GERH	FÉRIAS + 1/3 CONSTITUCIONAL	R\$ 400.119,55
	55	15/2016	GEASI	VERBAS RESCISÓRIAS	R\$ 9.953,58
	56	60/2012	GEPIN	LIBERAÇÃO DO SALDO TOTAL	R\$ 653.956,24
	57	01/2016	NÚCLEO/PA	FÉRIAS + 1/3 CONSTITUCIONAL	R\$ 3.627,38
	58	01/2016	NÚCLEO/CE	FÉRIAS + 1/3 CONSTITUCIONAL	R\$ 3.289,93

LIBERAÇÃO DE VALORES DA CONTA VINCULADA 2018

TRIMESTRE	Nº	CONTRATO	ÁREA	EVENTO	QUANTIA LIBERADA
3º Trimestre	59	02/2017	GEASI	VERBAS RESCISÓRIAS E FÉRIAS + 1/3 CONSTITUCIONAL	R\$ 38.366,00
	60	62/2012	COSIT	SALDO CONTINGENCIADO	R\$ 1.687.990,01
	61	03/2016	NÚCLEO/PE	FÉRIAS + 1/3 CONSTITUCIONAL	R\$ 3.323,35
	62	31/2015	GEIRS	FÉRIAS + 1/3 CONSTITUCIONAL	R\$ 58.869,25
	63	01/2016	NÚCLEO/RS	FÉRIAS + 1/3 CONSTITUCIONAL	R\$ 4.154,41
	64	01/2016	NÚCLEO/RS	FÉRIAS + 1/3 CONSTITUCIONAL	R\$ 4.154,41
	65	01/2016	NÚCLEO/PE	VERBAS RESCISÓRIAS E FÉRIAS + 1/3 CONSTITUCIONAL	R\$ 6.506,57
	66	15/2016	GEASI	FÉRIAS + 1/3 CONSTITUCIONAL	R\$ 19.930,68
	67	01/2016	NÚCLEO/PA	FÉRIAS + 1/3 CONSTITUCIONAL	R\$ 4.772,15
	68	01/2016	NÚCLEO/RP	FÉRIAS + 1/3 CONSTITUCIONAL	R\$ 2.462,19
	69	01/2016	NÚCLEO/CE	FÉRIAS + 1/3 CONSTITUCIONAL	R\$ 6.994,41
	70	01/2016	NÚCLEO/PE	FÉRIAS + 1/3 CONSTITUCIONAL	R\$ 3.669,52
	71	01/2016	NÚCLEO/PA	FÉRIAS + 1/3 CONSTITUCIONAL	R\$ 4.772,15
	72	01/2016	NÚCLEO/BA	FÉRIAS + 1/3 CONSTITUCIONAL	R\$ 3.418,96
	73	62/2012	COSIT	SALDO CONTINGENCIADO	R\$ 78.822,19
	74	01/2016	NÚCLEO/BA	FÉRIAS + 1/3 CONSTITUCIONAL	R\$ 3.149,53
	75	01/2016	NÚCLEO/PE	FÉRIAS + 1/3 CONSTITUCIONAL	R\$ 3.650,48
	76	01/2016	NÚCLEO/CE	FÉRIAS + 1/3 CONSTITUCIONAL	R\$ 3.289,88
	77	01/2016	NÚCLEO/RS	FÉRIAS + 1/3 CONSTITUCIONAL	R\$ 4.154,41
	78	01/2016	NÚCLEO/PA	FÉRIAS + 1/3 CONSTITUCIONAL	R\$ 4.772,15
4º Trimestre	79	01/2016	NÚCLEO/MT	VERBAS RESCISÓRIAS	R\$ 2.297,44
	80	58/2017	GEASI	VERBAS RESCISÓRIAS, 1ª PARCELA DO 13º SALÁRIO E LIBERAÇÃO DE VALORES A TÍTULO DE PAGAMENTO DAS TRANSFERÊNCIAS DOS COLABORADORES	R\$ 23.665,73
	81	58/2017	GEASI	2ª PARCELA DO 13º SALÁRIO E LIBERAÇÃO DE VALORES A TÍTULO DE PAGAMENTO DAS TRANSFERÊNCIAS DOS COLABORADORES	R\$ 11.668,46
	82	01/2016	NÚCLEO/PE	FÉRIAS + 1/3 CONSTITUCIONAL	R\$ 3.647,73
	83	36/2017	COEI	FÉRIAS + 1/3 CONSTITUCIONAL	R\$ 12.325,15
	84	01/2016	NÚCLEO/BA	FÉRIAS + 1/3 CONSTITUCIONAL	R\$ 3.418,96
	85	01/2016	NÚCLEO/RS	FÉRIAS + 1/3 CONSTITUCIONAL	R\$ 4.199,05
	86	49/2016	GEASI	FÉRIAS + 1/3 CONSTITUCIONAL	R\$ 16.707,66
	87	36/2017	COEI	FÉRIAS + 1/3 CONSTITUCIONAL	R\$ 24.650,31

LIBERAÇÃO DE VALORES DA CONTA VINCULADA 2018					
TRIMESTRE	Nº	CONTRATO	ÁREA	EVENTO	QUANTIA LIBERADA
4º Trimestre	88	02/2016	GECOL	13º SALÁRIO	R\$ 195.821,56
	89	50/2016	COSAP	FÉRIAS E ADIANTAMENTO 13º SALÁRIO	R\$ 120.830,40
	90	59/2012	COSAP	SALDO CONTINGENCIADO	R\$ 2.970.365,44
	91	01/2016	NÚCLEO/RP	VERBAS RESCISÓRIAS	R\$ 2.301,33
	92	56/2017	GEQIN	VERBAS RESCISÓRIAS	R\$ 18.600,87
	93	55/2012	COSAP	SALDO CONTINGENCIADO	R\$ 909.972,38
	94	31/2015	GEIRS	VERBAS RESCISÓRIAS E FÉRIAS + 1/3 CONSTITUCIONAL	R\$ 104.257,27
	95	28/2016	GERH	13º SALÁRIO	R\$ 558.439,09
	96	01/2016	NÚCLEO/MG	FÉRIAS + 1/3 CONSTITUCIONAL	R\$ 3.155,65
	97	36/2017	COEI	13º SALÁRIO	R\$ 33.940,17
	98	33/2014	NÚCLEO/MG	13º SALÁRIO	R\$ 1.338,15
	99	01/2016	NÚCLEO/BA	FÉRIAS + 1/3 CONSTITUCIONAL	R\$ 3.418,96
	100	15/2016	GEASI	13º SALÁRIO	R\$ 19.565,42
	101	01/2018	AINFE	13º SALÁRIO	R\$ 22.655,83
	102	60/2014	AINFE	13º SALÁRIO	R\$ 18.418,44
	103	18/2017	GEASI	13º SALÁRIO	R\$ 4.757,09
	104	01/2016	NÚCLEO/MG	FÉRIAS + 1/3 CONSTITUCIONAL	R\$ 4.267,84
	105	42/2014	AINFE	FÉRIAS + 1/3 CONSTITUCIONAL	R\$ 7.592,64
	106	33/2017	NÚCLEO/BA	13º SALÁRIO	R\$ 4.624,39
SUBTOTAL (1º TRIMESTRE)					R\$ 1.848.376,47
SUBTOTAL (2º TRIMESTRE)					R\$ 1.593.425,90
SUBTOTAL (3º TRIMESTRE)					R\$ 1.947.222,70
SUBTOTAL (4º TRIMESTRE)					R\$ 5.106.903,41
TOTAL					R\$ 10.495.928,48

Fonte: ANS, 2019.

IV – CONCLUSÃO

Em 2018, as novas contratações concluídas somaram um total de R\$ 17.894.158,40, representando uma expressiva redução do valor contratado face aos dois anos anteriores (R\$ 41.915.432,17 em 2016 e R\$ 84.082.110,31 em 2017). Contudo, o número de procedimentos concluídos superou o dos dois períodos passados, indicando a realização de um número maior de procedimentos de menor valor.

A Coordenadoria de Licitações e Contratos (COLIC) finalizou 17 (dezessete) pregões, 4 (quatro) sistemas de registro de preços, 14 (quatorze) cotações eletrônicas, 54 (cinquenta e quatro) dispensas, 174 (cento e setenta e quatro) inexigibilidades e 2 (duas) adesões a atas de registro de preços, somando 265 (duzentos e sessenta e cinco) procedimentos concluídos.

Por sua vez, a Coordenadoria de Gestão e Contratos (COGEC) foi responsável pela macrogestão de cerca de 131 (cento e trinta e um) contratos administrativos (da sede e núcleos), que somados aos contratos sob a gestão do CAD/DF, totalizaram 157 (cento e cinquenta e sete) contratos vigentes.

A maior demandante de novas contratações, tanto em termos financeiros quanto em número de solicitações, foi a Diretoria de Gestão (DIGES). Por sua vez, a SEGER foi a segunda maior demandante no tocante ao número de procedimentos finalizados e a PRESI foi a segunda principal requisitante no que diz respeito ao montante contratado.

Com relação aos contratos vigentes, a DIGES (71,21%) e a SEGER (13,59%) foram, respectivamente, as duas maiores solicitantes em termos pecuniários. Houve, contudo, uma inversão das posições dessas diretorias no que diz respeito à quantidade de contratos vigentes - a SEGER é demandante de 49,68% dos contratos e a DIGES de 43,31%.

Os fatos elencados acima demonstram a dimensão da responsabilidade da DIGES no provimento de estrutura e infraestrutura para toda a agência e a sua interface com, praticamente, todas as áreas da ANS. Do mesmo modo, também ressaltam a importância da SEGER, secretaria que está relacionada às contratações solicitadas pelos núcleos e pela área de comunicação.

No que diz respeito ao número de prorrogações realizadas em 2018, houve um crescimento do total de procedimentos efetuados pela GECOL e pelo CAD/DF em relação ao ano anterior (passando de 72 em 2017 para 83 em 2018). Contudo, o volume de procedimentos realizados está diretamente relacionado com a quantidade de pedidos recebidos pela GECOL e com a quantidade de contratos cujo final da vigência está previsto para ocorrer em determinado trimestre.

Em 2018, a GECOL também buscou aumentar a sua produtividade, de forma a resultar na diminuição dos prazos de instrução processual. Desse modo, a duração média da fase interna das contratações via prego atingiu, no último trimestre desse ano, o menor patamar da série histórica.

A GECOL atuou também por meio da participação nas Equipes de Planejamento das Contratações (EPCs), o que demandou ainda mais trabalho e capacitação dos servidores e colaboradores dessa área.

Para o ano de 2019, a gerência mantém a sua busca por melhorias contínuas, pelo atendimento dos prazos das instruções processuais, pela otimização dos fluxos de trabalho, pela motivação e capacitação dos seus colaboradores e pelo aprimoramento da comunicação com os demais setores da agência, sobretudo aqueles que cuidam da fiscalização e gestão de contratos. A GECOL também continua buscando dar, cada vez mais, transparência aos seus processos de trabalho e a todos os processos de contratação da Agência Nacional de Saúde Suplementar.

ANEXO I

AQUISIÇÕES POR COTAÇÃO ELETRÔNICA – 2018

Número	Objeto	Área Demandante	Contratada	Valor Global
02/2018	Fornecimento de água mineral	NÚCLEO/PE	ZEZE COMERCIO DE EQUIPAMENTOS EIRELI - ME	R\$ 1.638,00
03/2018	Aquisição de aparelho de ar condicionado	NÚCLEO/BA	CANCELADA	CANCELADA
04/2018	Aquisição de aparelhos de ar condicionado	GEASI	CANCELADA	CANCELADA
05/2018	Aquisição com instalação de extintores de incêndio, suportes, sinalização de solo e placas de sinalização de orientação	NÚCLEO/CE	CEFORSE - COMERCIO E SERVICOS DE EXTINTORES LTDA - ME	R\$ 599,97
11/2018	Aquisição de refil de filtro para os purificadores de água	NÚCLEO/RS	DILUKA POWER LTDA	R\$ 432,00
13/2018	Aquisição de material de higiene e limpeza	GEASI	CANCELADA	CANCELADA
23/2018	Aquisição de livros técnicos especializados	GEQIN	LIVRARIA CAFE DO WILSONHO EIRELI - EPP / R SUPRIMENTOS LTDA - ME	R\$ 3.966,35
24/2018	Aquisição de refis para purificadores de água	NÚCLEO/MG	SOARES COMERCIO E LICITACOES LTDA / JOAO BOSCO DE LIMA	R\$ 281,49
26/2018	Aquisição de acessórios de ergonomia	GERH	FRACASSADO	FRACASSADO
34/2018	Aquisição de gêneros alimentícios	NÚCLEO/MG	JAK EMPREENDIMENTOS LTDA / AUTENTICA DIAS COMERCIO LTDA	R\$ 1.542,18
36/2018	Aquisição de gêneros alimentícios	NÚCLEO/BA	-	FRACASSADO
37/2018	Aquisição de gêneros alimentícios e descartáveis	NÚCLEO/CE	FLEX COMERCIO DE MATERIAIS DE LIMPEZA, ESCRITORIO E INF / SANTA CRUZ INDUSTRIA E COMERCIO DE CAFE LTDA	R\$ 1.322,16
38/2018	Fornecimento de café, açúcar e adoçante	NÚCLEO/PE	ZEZE COMERCIO DE EQUIPAMENTOS EIRELI / SANTA CRUZ INDUSTRIA E COMERCIO DE CAFE LTDA	R\$ 1.458,80
43/2018	Aquisição de gêneros alimentícios	NÚCLEO/BA	DALIUMA COMÉRCIO E SERVIÇOS DE INFORMÁTICA LTDA ME	R\$ 339,20
44/2018	Aquisição de equipamento e acessório de ergonomia	GERH	FRACASSADO	FRACASSADO
45/2018	Aquisição de toalhas de papel	NÚCLEO/MG	ARTE ORIGINAL LTDA - EPP	R\$ 670,00

Número	Objeto	Área Demandante	Contratada	Valor Global
48/2018	Fornecimento de café, açúcar, adoçante e copos descartáveis	NÚCLEO/RS	FRACASSADO	FRACASSADO
50/2018	Aquisição de gêneros alimentícios	NÚCLEO/BA	SANTA CRUZ INDÚSTRIA E COMÉRCIO DE CAFÉ LTDA EPP	R\$ 962,56
51/2018	Aquisição de aparelho purificador de água	NÚCLEO/RP	BH FILTROS, BEBEDOUROS E PURIFICADORES DE ÁGUA LTDA	R\$ 1.950,00
53/2018	Aquisição de material de higiene	NÚCLEO/PE	RR COSTA COMERCIO E SERVICOS EIRELI	R\$ 1.008,72
CAD/DF 03/2018	Fornecimento de café, açúcar, adoçante, coador descartável, mexedor (palheta) de plástico e copos descartáveis	NÚCLEO/PA	M.S. DA LUZ COM. E SERV. / E A ALCANTARA & CIA LTDA - ME / J R ALVES COSTA EIRELI / I.A TOBIAS COMERCIO DE GENEROS ALIMENTICIOS EIRELI	R\$ 1.172,02
58/2018	Aquisição de materiais de consumo	NÚCLEO/CE	CANCELADA	CANCELADA
63/2018	Aquisição de equipamento e materiais em virtude do acordo de cooperação técnica entre o MS e a ANS (perícia oficial em saúde)	GERH	FRACASSADO	FRACASSADO
68/2018	Aquisição de equipamento e acessório de ergonomia	GERH	FRACASSADO	FRACASSADO
74/2018	Aquisição de peça para equipamento de ar condicionado split	NÚCLEO/RS	FRACASSADO	FRACASSADO

AQUISIÇÕES E CONTRATAÇÕES POR DISPENSA – 2018

Número	Objeto	Área Demandante	Contratada	Valor Global	Comentários
01/2018	Serviço elétrico, com fornecimento de material, para instalação de nobreak	NÚCLEO/CE	FERRARA SERVIÇOS DE CONSTRUÇÕES LTDA - EPP	R\$ 809,90	-
06/2018	Serviços de manutenção corretiva de equipamento condicionador de ar do tipo self-contained, temp master de 5 tr's, instalação de compressores e de aparelho de ar condicionado modelo split	GEASI	NOVA SINAI REFRIGERAÇÃO LTDA - EPP	R\$ 9.284,00	-
07/2018	Serviço elétrico, com fornecimento de material, para instalação de nobreak	NÚCLEO/PR	CURITIBA ENCANADORES E ELETRICISTAS 24 HORAS LTDA - ME	CANCELADA	-
08/2018	Aquisição de aparelho de ar condicionado	NÚCLEO/BA	JIREH DISTRIBUIDORA E VAREJISTA EM AR CONDICIONADO, PECAS E ACESSORIOS EIRELI	CANCELADA	-
09/2018	Aquisição de aparelhos de ar condicionado	GEASI	UNIAR COMERCIO DE ELETRO-ELETRONICOS E SERVICOS LTDA	R\$ 12.452,00	-
10/2018	Serviço de recarga de extintores	NÚCLEO/PR	IMPREFIX DISTRIBUIDORA DE PRODUTOS DE LIMPEZA LTDA - ME (EXTINTORES CURITIBA)	R\$ 105,00	-
12/2018	Aquisição de aparelho de ar condicionado	NÚCLEO/BA	JIREH DISTRIBUIDORA E VAREJISTA EM AR CONDICIONADO, PECAS E ACESSORIOS EIRELI	R\$ 4.350,00	-
14/2018	Telefonia local e LDN	NÚCLEO/SP	TELEMAR NORTE LESTE S/A. - EM RECUPERACAO JUDICIAL	R\$ 73.710,00	Substituiu os contratos 12/13, 13/13 e 14/14, com término em 01/05/18.
15/2018	Serviço elétrico, com fornecimento de material, para instalação de nobreak	NÚCLEO/RS	IVAI AR CONDICIONADO LTDA - EPP	R\$ 930,84	-
16/2018	Serviço elétrico, com fornecimento de material, para instalação de nobreak	NÚCLEO/BA	LARANJA DESIGN ARQUITETURA EIRELI - ME	R\$ 2.885,23	-
17/2018	Aquisição de material de higiene e limpeza	GEASI	CANAK PRODUTOS, SERVIÇOS DE LIMPEZA E CONSERVAÇÃO LTDA	R\$ 391,00	-
18/2018	Aquisição de material de higiene e limpeza	GEASI	IMPAKTO SISTEMAS DE LIMPEZA E DESCARTÁVEIS LTDA	R\$ 734,38	-
19/2018	Aquisição de material de higiene e limpeza	GEASI	SALES EQUIPAMENTOS E PRODUTOS DE HIGIENE PROFISSIONAL LTDA	R\$ 2.695,67	-

Número	Objeto	Área Demandante	Contratada	Valor Global	Comentários
20/2018	Serviço elétrico, com fornecimento de material, para instalação de nobreak	NÚCLEO/PR	CURITIBA ENCANADORES E ELETRICISTAS 24 HORAS LTDA - ME	R\$ 770,00	-
21/2018	Serviços de desmontagem e empacotamento de mesas e estações de trabalho	NÚCLEO/SP	APOLLUZ TRANSPORTE E MUDANÇAS EIRELI-ME	REVOGADA	-
22/2018	Serviços de desmontagem e empacotamento de mesas e estações de trabalho	NÚCLEO/SP	APOLLUZ TRANSPORTE E MUDANÇAS EIRELI-ME	R\$ 9.500,00	-
44/2017	Serviço elétrico, com fornecimento de material, para instalação de nobreak	NÚCLEO/SP	GUARIZI COSTA SERVIÇOS E MATERIAIS LTDA ME	R\$ 2.571,75	-
45/2017	Serviço elétrico, com fornecimento de material, para instalação de nobreak	NÚCLEO/RP	BASSANEZI & BAROZA LTDA - ME (DR FAZ TUDO)	R\$ 907,01	-
CAD/DF 01/2018	Elaboração de laudo de avaliação do valor locativo de imóveis	CAD/DF	CENTRAL DE AVALIAÇÕES E PERÍCIAS EIRELI - EPP	R\$ 1.983,00	-
CAD/DF 02/2018	Serviço elétrico, com fornecimento de material, para instalação de nobreak	NÚCLEO/MT	K.V.A CONSTRUÇÕES ELÉTRICAS LTDA-ME	R\$ 620,77	-
CAD/DF 03/2017	Fornecimento de energia elétrica	NÚCLEO/PA	CENTRAIS ELÉTRICAS DO PARÁ S.A. - CELPA	R\$ 180.000,00	Substituiu a Inexigibilidade 14/12, que se encerrou em 31/12/17.
CAD/DF 06/2017	Fornecimento de energia elétrica	NÚCLEO/MT	ENERGISA MATO GROSSO - DISTRIBUIDORA DE ENERGIA S.A.	R\$ 104.737,80	Substituiu a Inexigibilidade 12/12, que se encerrou em 31/12/17.
25/2018	Banco de Imagem	GCOMS	G & S IMAGENS DO BRASIL LTDA	R\$ 5.194,00	Serviço contratado em 2017 por meio da dispensa 05/17.
27/2018	Curso Excel Básico	CCADE	PROGESTIONA TREINAMENTO GERENCIAL LTDA	R\$ 288,00	-
28/2018	Aquisição de livros técnicos especializados	GEQIN	LIVRARIA DO ADVOGADO EDITORA LTDA	R\$ 18,96	-
29/2018	Seguro predial e patrimonial	GEASI	TOKIO MARINE SEGURADORA S.A.	R\$ 10.999,68	-
30/2018	Aquisição de acessórios de ergonomia	GERH	SEBASTIAN HARTE - ME	R\$ 1.337,00	-
31/2018	Fornecimento e emissão de certificados digitais A3 pessoa física do tipo e-CPF em tokens criptográficos	COMAG	VALID CERTIFICADORA DIGITAL LTDA	R\$ 5.980,00	Substituiu os contratos 20 e 21/15, que se encerraram em 01/04/18.
32/2018	Serviço de limpeza e higiene de purificadores de água	NÚCLEO/SP	KARIN SAMANTHA GIORGETTA - ME (CENTRAL SERVICE)	R\$ 588,00	-
33/2018	Serviços de encadernação de processos	PROGE	MARIANA NUNES COSTA (MARIE'S ATELIER)	R\$ 2.180,00	-

Número	Objeto	Área Demandante	Contratada	Valor Global	Comentários
35/2018	Elaboração de laudo de avaliação do valor locativo de imóvel	NÚCLEO/SP	MELLO & CENÇO ARQUITETURA E AVALIAÇÕES LTDA - ME	R\$ 1.190,00	-
39/2018	Serviço de confecção de crachás	GERH	BMP DO BRASIL CARTÕES MAGNÉTICOS LTDA	R\$ 3.300,00	Substituiu o contrato 19/16, que se encerrou em 01/07/18.
40/2018	Elaboração de laudo de avaliação do valor locativo de imóvel	NÚCLEO/MG	EVALUAR ENGENHARIA LTDA ME	R\$ 1.300,00	-
41/2018	Aquisição de gêneros alimentícios	NÚCLEO/BA	VIENA COMÉRCIO DE ALIMENTOS EIRELI	R\$ 343,20	-
42/2018	Aquisição de gêneros alimentícios	NÚCLEO/BA	LUIZ HENRIQUE GUIMARAES BRANDAO EIRELI (VG COMÉRCIO)	R\$ 47,76	
46/2018	Serviços especializados de edição de videoaulas para o curso à distância de "Formação de servidores para o Ressarcimento ao SUS"	CCADE	GEIGER EDIÇÕES	R\$ 11.750,00	-
47/2018	Serviço de recarga de extintores de incêndio	NÚCLEO/RS	LISETTE FONTANA - ME (PROTEX PROTEÇÃO DE EXTINTORES)	R\$ 450,00	Serviço contratado em 2017 por meio da dispensa 25/17.
49/2018	Telefonia local	NÚCLEO/RS	OI S.A. - EM RECUPERAÇÃO JUDICIAL	R\$ 5.757,00	Substituiu o contrato 31/13, que se encerrou em 01/09/18.
52/2018	Serviços de dedetização	GEASI	INSETHelp DEDETIZACAO LTDA	R\$ 6.814,74	-
54/2018	Fornecimento de café, açúcar, adoçante e copos descartáveis	NÚCLEO/RS	FABESUL COMERCIO DE SUPRIMENTOS LTDA	R\$ 1.341,12	-
56/2018	Aquisição de material de higiene	NÚCLEO/PE	MAX LIMPEZA LTDA - EPP	CANCELADA	-
57/2018	Serviços de manutenção em extintores de incêndio, com fornecimento de materiais e reposição de peças	NÚCLEO/MG	PROTEÇÃO CONTRA INCÊNDIO RIVAL DO FOGO LTDA	R\$ 100,00	-
CAD/DF 04/2018	Aquisição e instalação de aparelhos de ar condicionado	NÚCLEO/MT	DIONIS MAIA PIRES - ME	R\$ 22.218,00	-
CAD/DF 05/2018	Fornecimento de água mineral	NÚCLEO/PA	L.S. DIAS - ME	R\$ 2.160,00	Substituiu o contrato 02/17, que se encerrou em 01/08/18.
60/2018	Aquisição de aparelhos de ar condicionado	NÚCLEO/SP	L. E. RIBEIRO AR CONDICIONADO ME	R\$ 6.400,00	-
61/2018	Instalação de aparelhos de ar condicionado	NÚCLEO/SP	L. E. RIBEIRO AR CONDICIONADO ME	R\$ 2.900,00	-
62/2018	Aquisição de filtros de água com instalação	NÚCLEO/SP	QUARTFRATELLI DESCARTÁVEIS E EQUIPAMENTOS EIRELI	R\$ 660,00	-

Número	Objeto	Área Demandante	Contratada	Valor Global	Comentários
64/2018	Serviço de higienização de purificadores de água e aquisição de filtro refil de torneira	NÚCLEO/SP	TJL COMÉRCIO DE PURIFICADORES DE ÁGUA LTDA - ME	R\$ 551,00	-
65/2018	Serviço de recarga de extintores de incêndio	NÚCLEO/SP	R.A. DE OLIVEIRA FRANCA - ME	CANCELADA	Serviço contratado em 2017 por meio da dispensa 39/17.
66/2018	Serviços de suporte administrativo	GAMAF	PLANSUL PLANEJAMENTO E CONSULTORIA EIRELI	R\$ 466.688,95	Substituiu o contrato 06/18, que foi rescindido em 23/07/18.
67/2018	Locação de veículos (núcleos)	GEASI	PANORAMA VEÍCULOS LTDA - EPP	R\$ 33.816,00	Substituiu o contrato 06/16, que se encerrou em 17/10/18.
69/2018	Serviço de dedetização	NÚCLEO/RS	DETINSECT CONTROLE DE PRAGAS URBANAS	R\$ 550,00	-
70/2018	Serviço de dedetização	NÚCLEO/PE	SANIDADE CONTROLE DE PRAGAS - LTDA	R\$ 430,00	-
71/2018	Serviço de recarga de extintores de incêndio	NÚCLEO/SP	MUNHOZ EQUIPAMENTOS CONTRA INCÊNDIOS LTDA	R\$ 1.085,60	Serviço contratado em 2017 por meio da dispensa 39/17.
72/2018	Serviço elétrico, com fornecimento de material, para instalação de nobreak	GEASI	ELÉTRICANAVAL SERVIÇOS TÉCNICOS NAVAL E INDUSTRIAL LTDA - ME	R\$ 33.181,91	-
73/2018	Serviços técnico especializados - elaboração de projetos básico e executivo e sua fiscalização para readequação do espaço físico do Núcleo/SP	NÚCLEO/SP	KA ARQUITETOS LTDA - EPP	R\$ 58.501,86	-
75/2018	Aquisição de peça para equipamento de ar condicionado split	NÚCLEO/RS	IVAÍ AR CONDICIONADO LTDA - EPP	R\$ 1.890,00	-
CAD/DF 06/2018	Telefonia LDN	NÚCLEO/MT	OI S.A.	R\$ 4.590,00	Substituiu o contrato 43/13, que se encerrou em 19/12/18.
CAD/DF 07/2018	Serviço de desinsetização	NÚCLEO/PA	NOPRAGAS CONTROLE AMBIENTAL LTDA - EPP	R\$ 960,00	Substituiu o contrato 04/17, que se encerrou em 01/11/18.

Informações atualizadas até dia 07/01/2019.

ANEXO II

A tabela abaixo lista todos os contratos cujas vigências se encerrarão em 2019 e ainda não foram prorrogados ou encerrados. Essa lista pode sofrer alterações, mediante a inclusão de novos contratos iniciados ao longo de 2019 e com previsão de encerramento também em 2019.

Contrato	Área Requisitante	Objeto	Fim da Vigência Atual	Observação	Data limite para retorno do processo à GECOL
04/13	GEASI	LOCAÇÃO DE IMÓVEL RJ SEDE	20/01/19	DESINTERESSE DE PRORROGAR (MUDANÇA PARA O 10º ANDAR DO EBM)	22/09/18
02/17	GEASI	LIMPEZA E CONSERVAÇÃO	23/01/19	ANÁLISE DA PRORROGAÇÃO, REPACTUAÇÃO E REAJUSTE CONTRATUAL	18/09/18
03/17	NÚCLEO/SP	APOIO ADMINISTRATIVO (CONTÍNUO E RECEPCIONISTA)	01/02/19	DESINTERESSE DA CONTRATADA DE PRORROGAR. NOVA CONTRATAÇÃO CONCLUÍDA 33910.016262/2018-10	04/10/18
05/14	GERH	SAÚDE OCUPACIONAL	01/02/19	IMPOSSIBILIDADE DE PRORROGAR. NOVO PROCESSO DE CONTRATAÇÃO 33910.010135/2018-15	31/07/18
28/18	GAMAF	SERVIÇOS DE SUPORTE ADMINISTRATIVO	01/02/19	ANÁLISE DA PRORROGAÇÃO CONTRATUAL	05/08/18
06/17	COSIT	SOLUÇÃO DE SISTEMA DE PROTEÇÃO DO PARQUE COMPUTACIONAL CONTRA VÍRUS, SPYWARE, WORMS E OUTROS	02/02/19	DESINTERESSE DA CONTRATADA DE PRORROGAR. NOVO PROCESSO DE CONTRATAÇÃO 33910.021866/2018-88	06/08/18
04/16	NÚCLEO/BA	LIMPEZA E CONSERVAÇÃO	04/02/19	IMPOSSIBILIDADE DE PRORROGAR. ABERTO PROCESSO DE APURAÇÃO DE RESPONSABILIDADE. NOVO PROCESSO DE CONTRATAÇÃO 33910.018884/2018-82	07/10/18
01/18	GEASI	COPEIRAGEM	08/02/19	ANÁLISE DA PRORROGAÇÃO E REPACTUAÇÃO CONTRATUAL	06/10/18
08/14	GECOL	PUBLICIDADE LEGAL	17/02/19	IMPOSSIBILIDADE DE PRORROGAR. NOVO PROCESSO DE CONTRATAÇÃO 33910.026729/2018-30	20/10/18
30/18	GEASI	LOCAÇÃO DE VEÍCULOS - NÚCLEOS	20/02/19	IMPOSSIBILIDADE DE PRORROGAR. NOVAS CONTRATAÇÕES CONCLUÍDAS 33910.000026/2017-09 (TÁXI) & 33910.006401/2018-05 (LOCAÇÃO)	Não se aplica
09/18	COSIT	MANUTENÇÃO DE NOBREAKS	21/02/19	ANÁLISE DA PRORROGAÇÃO E DO REAJUSTE CONTRATUAL	25/08/18
08/16	COSIT	GERENCIAMENTO DE IMPRESSÃO SEDE	24/02/19	ANÁLISE DA PRORROGAÇÃO E REDUÇÃO CONTRATUAL	28/08/18

Contrato	Área Requirante	Objeto	Fim da Vigência Atual	Observação	Data limite para retorno do processo à GECOL
03/16	NÚCLEO/PE	VIGILÂNCIA	25/02/19	ANÁLISE DA PRORROGAÇÃO E REPACTUAÇÃO CONTRATUAL	18/10/18
02/05	GEASI	LOCAÇÃO DE IMÓVEL RJ	28/02/19	ANÁLISE DA PRORROGAÇÃO E REAJUSTE (DEFLAÇÃO) CONTRATUAL OBS. PODERÁ NÃO SER MAIS PRORROGADO	31/10/18
26/17	GEASI	ACESSO AO SIADS	15/03/19	CONSULTA AO SERPRO SOBRE A POSSIBILIDADE DE PRORROGAÇÃO. NOVO PROCESSO DE CONTRATAÇÃO 33910.023317/2018-48	15/11/18
08/18	GEASI	AGENCIAMENTO DE VIAGENS	15/03/19	ANÁLISE DA PRORROGAÇÃO E ACRÉSCIMO CONTRATUAL	15/11/18
12/18	GCOMS	SOLUÇÃO DE ANÁLISE E MONITORAMENTO DIGITAL	28/03/19	ANÁLISE DA PRORROGAÇÃO CONTRATUAL	28/11/18
11/14	GCOMS	AGÊNCIA DE PUBLICIDADE	28/03/19	IMPOSSIBILIDADE DE PRORROGAR. NOVO PROCESSO DE CONTRATAÇÃO 33910.022509/2017-56	29/09/18
13/18	COSIT	SUBSCRIÇÕES DE LICENÇAS DE SOFTWARES APLICATIVOS E SISTEMAS OPERACIONAIS MICROSOFT	28/03/19	ANÁLISE DA PRORROGAÇÃO E REAJUSTE CONTRATUAL	29/09/18
33/16	NÚCLEO/RP	TELEFONIA LOCAL E LDN	01/04/19	ANÁLISE DA PRORROGAÇÃO CONTRATUAL	22/11/18
19/15	NÚCLEO/MT	LIMPEZA E CONSERVAÇÃO	01/04/19	DESINTERESSE DA CONTRATADA DE PRORROGAR. NOVO PROCESSO DE CONTRATAÇÃO 33910.029482/2018-11	22/11/18
14/16	NÚCLEO/BA	MANUTENÇÃO CENTRAL TELEFÔNICA	14/04/19	ANÁLISE DA PRORROGAÇÃO E REDUÇÃO CONTRATUAL	15/12/18
15/16	GEASI	LOCAÇÃO DE VEÍCULOS - SEDE	14/04/19	DESINTERESSE DE PRORROGAR. NOVAS CONTRATAÇÕES CONCLUÍDAS 33910.000026/2017-09 (TÁXI) & 33910.006401/2018-05 (LOCAÇÃO)	10/12/18
49/17	NÚCLEO/PE	MANUTENÇÃO DE AR CONDICIONADO	15/04/19	ANÁLISE DA PRORROGAÇÃO E REAJUSTE CONTRATUAL	16/12/18
15/18	COSIT	CONEXÃO INTERNET (ITEM 2)	18/04/19	ANÁLISE DA PRORROGAÇÃO CONTRATUAL	21/08/18
16/18	COSIT	CONEXÃO INTERNET (ITEM 3)	18/04/19	IMPOSSIBILIDADE DE PRORROGAR	Não se aplica
18/18	GEASI	MANUTENÇÃO E SUPORTE PARA CABEAMENTO DA REDE	24/04/19	ANÁLISE DA PRORROGAÇÃO E REPACTUAÇÃO CONTRATUAL	25/12/18
19/18	COSIT	CONEXÃO INTERNET (ITEM 1)	25/04/19	ANÁLISE DA PRORROGAÇÃO CONTRATUAL	28/08/18
20/18	COSIT	REDE DE COMUNICAÇÃO	26/04/19	PODERÁ SER PRORROGADO	29/08/18

Contrato	Área Requisitante	Objeto	Fim da Vigência Atual	Observação	Data limite para retorno do processo à GECOL
19/17	GCOMS	SERVIÇOS DE IMPRESSOS SOB DEMANDA	15/05/19	ANÁLISE DA PRORROGAÇÃO, REAJUSTE E ALTERAÇÃO NA QUANTIDADE DE ITENS	15/01/19
22/17	GCOMS	SERVIÇOS DE IMPRESSOS SOB DEMANDA	15/05/19	ANÁLISE DA PRORROGAÇÃO E REAJUSTE CONTRATUAL	15/01/19
17/17	GCOMS	SERVIÇOS DE IMPRESSOS SOB DEMANDA	15/05/19	DESINTERESSE DA CONTRATADA DE PRORROGAR	15/01/19
18/17	GCOMS	SERVIÇOS DE IMPRESSOS SOB DEMANDA	15/05/19	DESINTERESSE DA CONTRATADA DE PRORROGAR	15/01/19
23/17	GCOMS	SERVIÇOS DE IMPRESSOS SOB DEMANDA	15/05/19	ANÁLISE DA PRORROGAÇÃO, REAJUSTE E ALTERAÇÃO CONTRATUAL	15/01/19
21/17	GCOMS	SERVIÇOS DE IMPRESSOS SOB DEMANDA	15/05/19	ANÁLISE DA PRORROGAÇÃO CONTRATUAL	15/01/19
16/16	NÚCLEO/PE	TELEFONIA LOCAL E LDN	16/05/19	DESINTERESSE DE PRORROGAR. NOVO PROCESSO DE CONTRATAÇÃO 33910.034007/2018-59	11/01/19
29/17	NÚCLEO/PE	LIMPEZA E CONSERVAÇÃO	25/05/19	ANÁLISE DA PRORROGAÇÃO CONTRATUAL	18/01/19
41/16	NÚCLEO/MG	TELEFONIA LOCAL	31/05/19	PODERÁ SER PRORROGADO	21/01/19
28/12	GEASI	LOCAÇÃO DE IMÓVEL RJ	01/06/19	PODERÁ SER PRORROGADO	01/02/19
17/18	NÚCLEO/PR	LIMPEZA E COPEIRAGEM	01/06/19	DESINTERESSE DA CONTRATADA DE PRORROGAR. NOVO PROCESSO DE CONTRATAÇÃO 33910.037154/2018-81	01/02/19
29/15	CAD/DF	VIGILÂNCIA	01/06/19	PODERÁ SER PRORROGADO	01/02/19
32/14	NÚCLEO/PA	MANUTENÇÃO PREDIAL	02/06/19	IMPOSSIBILIDADE DE PRORROGAR	28/01/19
33/14	NÚCLEO/MG	LIMPEZA E CONSERVAÇÃO	09/06/19	IMPOSSIBILIDADE DE PRORROGAR. NOVO PROCESSO DE CONTRATAÇÃO 33910.000764/2019-18	30/01/19
01/17	CAD/DF	COPEIRAGEM E GARÇONARIA	12/06/19	PODERÁ SER PRORROGADO	12/02/19
02/16	NÚCLEO/PA	LIMPEZA E CONSERVAÇÃO	14/06/19	PODERÁ SER PRORROGADO	14/02/19
01/16	CAD/DF	LOCAÇÃO DE VEÍCULOS	19/06/19	DESINTERESSE DE PRORROGAR. NOVO PROCESSO DE CONTRATAÇÃO 33910.015113/2018-33	19/02/19
31/15	GEIRS	SUORTE OPERACIONAL GGSUS	22/06/19	ANÁLISE DA PRORROGAÇÃO CONTRATUAL	22/12/18
34/14	NÚCLEO/PA	MANUTENÇÃO DE AR CONDICIONADO	23/06/19	IMPOSSIBILIDADE DE PRORROGAR	18/02/19
INEX. 93/14	GEDAT	ACESSO AO SISBACEN	29/06/19	IMPOSSIBILIDADE DE PRORROGAR	Não se aplica
66/14	CODIN	LICENÇAS DE SOFTWARE APLICATIVOS E SISTEMAS OPERACIONAIS	01/07/19	ANÁLISE DA PRORROGAÇÃO CONTRATUAL	02/01/19
14/18	GERH	CONFECÇÃO DE CRACHÁS	03/07/19	PODERÁ SER PRORROGADO	05/03/19

Contrato	Área Requirante	Objeto	Fim da Vigência Atual	Observação	Data limite para retorno do processo à GECOL
32/17	GCOMS	AGÊNCIA DE COMUNICAÇÃO	11/07/19	DESINTERESSE DE PRORROGAR. NOVO PROCESSO DE CONTRATAÇÃO 33910.026248/2018-24	28/12/18
20/16	GCOMS	CLIPPING JORNALÍSTICO	15/07/19	DESINTERESSE DE PRORROGAR. NOVO PROCESSO DE CONTRATAÇÃO 33910.000632/2019-88	17/03/19
23/18	NÚCLEO/SP	LIMPEZA E CONSERVAÇÃO	16/07/19	PODERÁ SER PRORROGADO	18/03/19
22/18	GEQIN	SERVIÇOS DE ASSINATURA PARA ACESSO, IMPRESSÃO E GERENCIAMENTO VIA WEB DE 21 NORMAS TÉCNICAS	23/07/19	IMPOSSIBILIDADE DE PRORROGAR	Não se aplica
07/18	GEPIN	ATUALIZAÇÃO DIÁRIA DA BASE DE DADOS DE CPF E CNPJ	31/07/19	IMPOSSIBILIDADE DE PRORROGAR	Não se aplica
33/17	NÚCLEO/BA	VIGILÂNCIA DESARMADA	02/08/19	PODERÁ SER PRORROGADO	04/04/19
41/14	CAD/DF	LIMPEZA E CONSERVAÇÃO	04/08/19	IMPOSSIBILIDADE DE PRORROGAR	06/04/19
29/16	NÚCLEO/PE	MANUTENÇÃO PREDIAL	15/08/19	PODERÁ SER PRORROGADO	07/04/19
42/14	GEASI	MANUTENÇÃO PREDIAL	15/08/19	IMPOSSIBILIDADE DE PRORROGAR. NOVO PROCESSO DE CONTRATAÇÃO 33910.0100134/2018-62	07/04/19
34/15	NÚCLEO/RP	MANUTENÇÃO DE AR CONDICIONADO	17/08/19	PODERÁ SER PRORROGADO	19/04/19
35/15	NÚCLEO/MG	MANUTENÇÃO DE AR CONDICIONADO	17/08/19	PODERÁ SER PRORROGADO	19/04/19
34/17	NÚCLEO/CE	LIMPEZA E CONSERVAÇÃO	17/08/19	PODERÁ SER PRORROGADO	19/04/19
66/09	NÚCLEO/BA	LOCAÇÃO DE IMÓVEL	17/08/19	PODERÁ SER PRORROGADO	19/04/19
36/15	NÚCLEO/RS	MANUTENÇÃO DE AR CONDICIONADO	18/08/19	PODERÁ SER PRORROGADO	20/04/19
09/17	NÚCLEO/RS	TELEFONIA LDN	03/09/19	PODERÁ SER PRORROGADO	26/04/19
36/17	COEI	SUPORTE ESPECIALIZADO À REALIZAÇÃO DE EVENTOS INSTITUCIONAIS	06/09/19	PODERÁ SER PRORROGADO	09/01/19
02/16	GECOL	SUPORTE ESPECIALIZADO ÀS CONTRATAÇÕES PÚBLICAS	11/09/19	DESINTERESSE DE PRORROGAR. NOVO PROCESSO DE CONTRATAÇÃO 33910.020597/2018-32	15/03/19
30/16	NÚCLEO/BA	MANUTENÇÃO DE AR CONDICIONADO	19/09/19	PODERÁ SER PRORROGADO	22/05/19
28/16	GERH	APOIO ADMINISTRATIVO - SEDE E NÚCLEO/RJ	19/09/19	PODERÁ SER PRORROGADO	22/05/19
14/17	NÚCLEO/CE	TELEFONIA LOCAL	27/09/19	PODERÁ SER PRORROGADO	20/05/19
50/14	GERH	PROMOÇÃO DE EVENTOS	29/09/19	IMPOSSIBILIDADE DE PRORROGAR	02/04/19
48/14	NÚCLEO/PA	TELEFONIA LOCAL	30/09/19	IMPOSSIBILIDADE DE PRORROGAR	03/05/19

Contrato	Área Requisitante	Objeto	Fim da Vigência Atual	Observação	Data limite para retorno do processo à GECOL
47/14	NÚCLEO/PA	TELEFONIA LDN	30/09/19	IMPOSSIBILIDADE DE PRORROGAR	03/05/19
04/18	NÚCLEO/PA	FORNECIMENTO DE ÁGUA MINERAL	01/10/19	PODERÁ SER PRORROGADO	03/06/19
43/15	CAD/DF	APOIO ADMINISTRATIVO	13/10/19	PODERÁ SER PRORROGADO	05/06/19
53/14	NÚCLEO/CE	VIGILÂNCIA	16/10/19	IMPOSSIBILIDADE DE PRORROGAR	13/06/19
39/17	CGDOC	GUARDA DOCUMENTAL	01/11/19	PODERÁ SER PRORROGADO	06/03/19
26/16	COSIT	AQUISIÇÃO DE SOLUÇÃO DE SEGURANÇA DE REDE (FIREWALL)	01/11/19	IMPOSSIBILIDADE DE PRORROGAR	Não se aplica
54/14	NÚCLEO/BA	TELEFONIA LDN	18/11/19	IMPOSSIBILIDADE DE PRORROGAR	11/07/19
44/16	COSIT	ATUALIZAÇÃO E SUPORTE DOS PRODUTOS ORACLE	30/11/19	PODERÁ SER PRORROGADO	03/06/19
47/17	CGECO	ACESSO AO SISTEMA AVANÇADO DE PESQUISA ZÊNITE FÁCIL	01/12/19	PODERÁ SER PRORROGADO	03/08/19
43/16	GCOMS	ASSINATURA DE MAILING DE IMPRENSA	01/12/19	PODERÁ SER PRORROGADO	03/08/19
06/18	NÚCLEO/PA	SERVIÇO DE DESINSETIZAÇÃO	05/12/19	PODERÁ SER PRORROGADO	07/08/19
51/14	NÚCLEO/RS	LOCAÇÃO DE IMÓVEL	08/12/19	PODERÁ SER PRORROGADO	10/08/19
65/14	CAD/DF	SEGURO CONTRA INCÊNDIO	08/12/19	IMPOSSIBILIDADE DE PRORROGAR	10/08/19
41/17	GAMAF	TELEFONIA 0800	11/12/19	PODERÁ SER PRORROGADO	29/06/19
62/14	GETI	CONSULTORIA TI	16/12/19	IMPOSSIBILIDADE DE PRORROGAR	19/06/19
55/15	GAMAF	CENTRAL DE RELACIONAMENTO	19/12/19	PODERÁ SER PRORROGADO	07/07/19
12/15	CAD/DF	MANUTENÇÃO DE AR CONDICIONADO	04/02/20	IMPOSSIBILIDADE DE PRORROGAR	02/10/19

Nota 1: Informações extraídas da “Planilha de Contratos Vigentes” atualizada em 16/01/2019. Alguns dos contratos com término da vigência em 2019 já foram prorrogados e por isto não estão presentes na lista acima.

Nota 2: Todos os contratos cuja informação da coluna “Data limite para retorno do processo à GECOL/CAD-DF” é “Não se aplica” se referem a serviços/aquisições não contínuos.

EQUIPE INTEGRANTE DESTA GESTÃO 2018

DIRETORIA DE GESTÃO – DIGES

Paulo Roberto Vanderlei Rebello Filho - a partir de 25/09/2018

Diretoria Adjunta

Renato Cader da Silva – a partir de 19/09/2018

GERÊNCIA-GERAL DE ADMINISTRAÇÃO E FINANÇAS - GGAFI

Washington Pereira da Cunha - a partir de 17/10/2016

Equipe GGAFI

Cintia Martins Lopes

GERÊNCIA DE CONTRATOS E LICITAÇÕES – GECOL

Lara Brainer Magalhães Torres de Oliveira – a partir de 05/10/2017

Equipe GECOL

Isabelle Coelho Garrido

Jessica Miranda dos Anjos

Daniel Siles Grille

COORDENADORIA DE GESTÃO DE CONTRATOS – COGEC

João Benjamin de Campos Amaro

Equipe COGEC

Cristiane Vinhais Alves e Silva

Enila de Souza Azevedo

Felipe Torres de Almeida

Jonatas Barbosa Xavier

Letícia Magalhães Valença

Luciana Queiroz Coni Costa

Marcos Reges Reis Ribeiro Segundo

Maurício Orlandini

Nádia Vendruscolo Pioner

Poliana Corneau

Rodrigo Lopes Martins

Rosiane Pereira dos Santos

Sandra Regina Ferreira Gomes

Stéphanie Laura Chaim Natzuka

Wiliam Alves de Moura

COORDENADORIA DE LICITAÇÕES – COLIC

Robson de Oliveira Faria

Equipe COLIC

Andrea Batista da Silva

Andressa Barbosa Tassi

Antonio Carlos da Silva Thomaz

Leonardo de Souza Malverde

Michel Baum

Milene Ferreira de Mattos

Nilson da Silva Vieira Junior

Rafael Pereira Sardinha

Rayanne Lago da Fonseca Guedes de Campos

PARA MAIS INFORMAÇÕES E OUTROS ESCLARECIMENTOS, ENTRE EM CONTATO COM A ANS.
VEJA ABAIXO NOSSOS CANAIS DE ATENDIMENTO:



Disque ANS
0800 701 9656



Central de
Atendimento
www.ans.gov.br



Atendimento pessoal
12 Núcleos da ANS.
Acesse o portal e
confira os endereços.



Atendimento
exclusivo para
deficientes auditivos
0800 021 2105



Use a opção do código
para ir ao portal da ANS



[ans.reguladora](https://www.facebook.com/ans.reguladora)



[@ANS_reguladora](https://twitter.com/ANS_reguladora)



[ansreguladoraoficial](https://www.youtube.com/ansreguladoraoficial)



[company/ans_reguladora](https://www.linkedin.com/company/ans_reguladora)



Av. Augusto Severo, 84 - Glória , 20021-040 - Rio de Janeiro/RJ