

Superintendência de Infraestrutura e Movimentação - SIM

Boletim Anual de Fiscalizações em Infraestruturas de Movimentação



anp
Agência Nacional
do Petróleo,
Gás Natural e Biocombustíveis

INTRODUÇÃO

O Boletim Anual de Fiscalizações em Infraestruturas de Movimentação tem como objetivo consolidar e apresentar os principais indicadores relativos às fiscalizações realizadas ao longo de 2022 na infraestrutura brasileira de petróleo, derivados, gás natural e biocombustíveis. O Boletim está subdividido em: 1 – Detalhamento das Fiscalizações Realizadas; 2 – Acompanhamento dos Processos e 3 – Cobertura das Instalações. O Boletim contempla **Dutos de Transporte ou Transferência, Terminais e Instalações de Distribuição de Gás Natural Comprimido (GNC) ou Liquefeito (GNL)**.

SUMÁRIO

DETALHAMENTOS DAS FISCALIZAÇÕES <i>IN LOCO</i> REALIZADAS	2
ACOMPANHAMENTO DOS PROCESSOS ADMINISTRATIVOS DE FISCALIZAÇÃO ..	4
COBERTURA DAS INSTALAÇÕES	4
FISCALIZAÇÕES DOCUMENTAIS.....	5
ANEXO I – FISCALIZAÇÕES <i>IN LOCO</i> REALIZADAS EM 2022	6

METODOLOGIA DE COLETA DE DADOS

As informações são baseadas nos processos tramitados na Coordenação de Outorgas para Instalações – COI, retirados de processos administrativos do Sistema Eletrônico de Informações – SEI e de planilhas internas de controle.

NOTAS E ESCLARECIMENTOS GERAIS

As atividades de fiscalização da SIM-COI foram subdivididas conforme as seguintes categorias: Central de Distribuição de GNL, Dutos terrestres, Dutos submarinos, Instalação de Gasodutos, Terminal de GLP, Terminal de GNL, Terminal de Líquidos e Unidades de Compressão de GNC.

DESTAQUES

DETALHAMENTO DAS FISCALIZAÇÕES *IN LOCO* REALIZADAS pág. **2**

COBERTURA DAS INSTALAÇÕES pág. **5**

Elaborado por:

Caio Cesar Lima Gomes
Jader Conde Rocha

DETALHAMENTO DAS FISCALIZAÇÕES *IN LOCO* REALIZADAS

Na Tabela 1 é apresentada a consolidação das fiscalizações realizadas no ano de 2022. Os Gráficos 1 e 2 apresentam, respectivamente, a distribuição das fiscalizações realizadas por tipo de instalação e a distribuição por regiões do Brasil.

Tabela 1 Fiscalizações realizadas em 2022						
Instalação	Norte	Sudeste	Sul	Centro-Oeste	Nordeste	Total
Central de Distribuição GNL	1	-	-	-	-	1
Dutos Terrestres	-	1	1	-	3	5
Dutos Submarinos	-	-	1	-	1	2
Gasodutos e seus complementos e componentes	-	5	-	-	-	5
Terminal de GNL	-	1	-	-	1	2
Terminal de líquidos	3	11	3	2	9	28
Unidade de Compressão de GNC	-	4	-	-	1	5
Total	4	22	5	2	15	48

Gráfico 1 – Distribuição de fiscalizações realizadas no Brasil em 2022

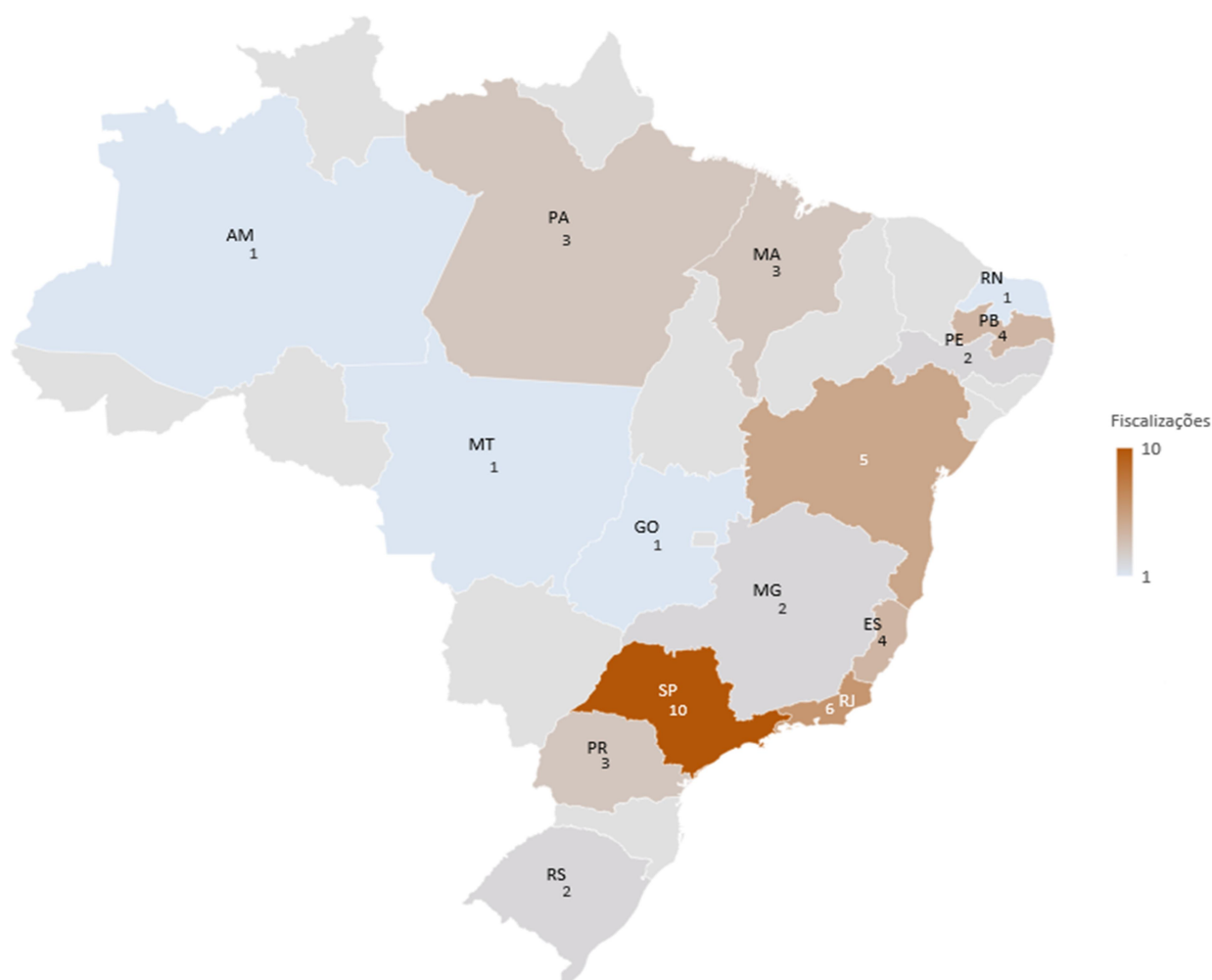
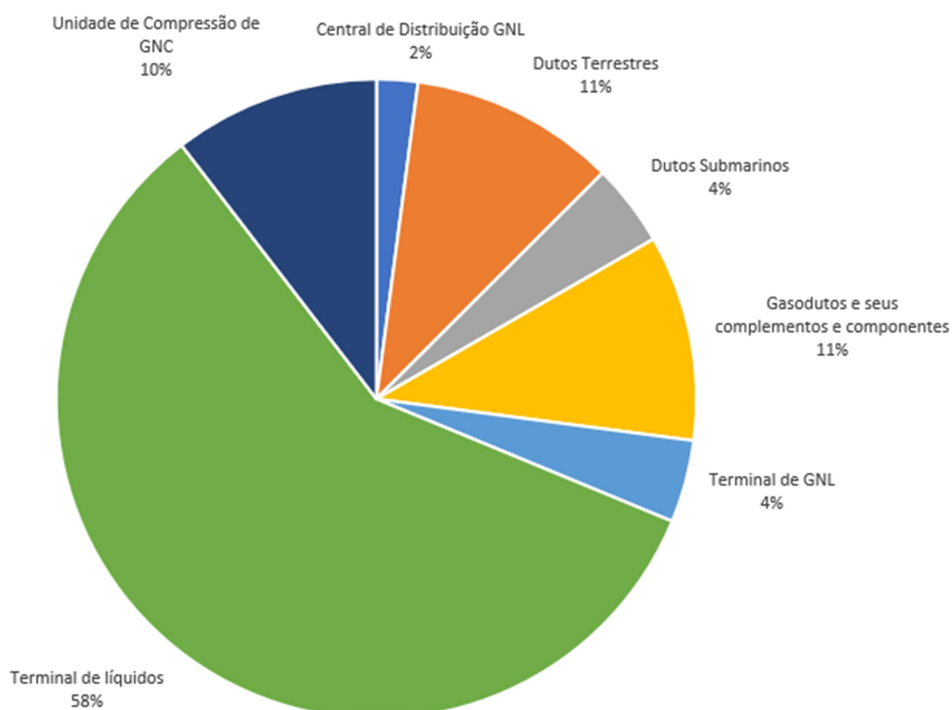


Gráfico 2 – Distribuição de fiscalizações realizadas por tipo de instalação em 2022



Na Tabela 2 é apresentada a distribuição das fiscalizações realizadas no decorrer do ano de 2022.

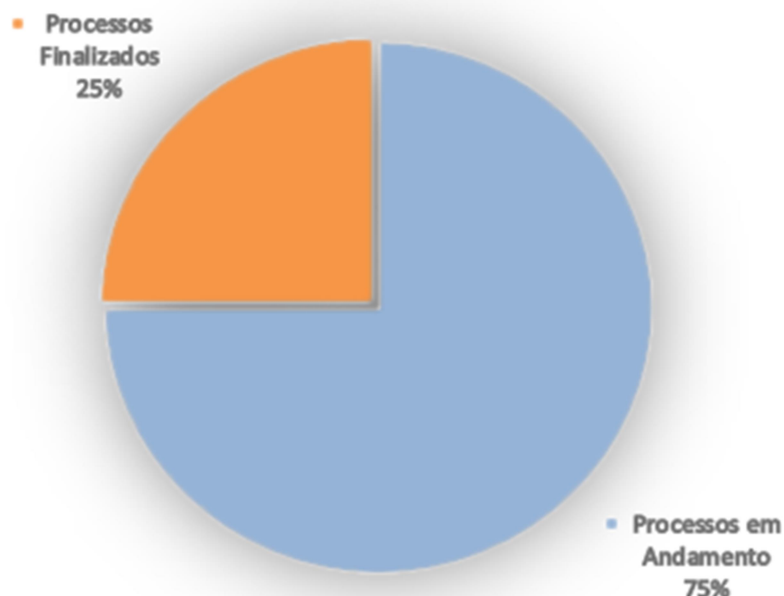
Tabela 2 Fiscalizações realizadas em 2022	
Mês	Nº de fiscalizações
Janeiro	-
Fevereiro	-
Março	-
Abril	4
Maio	1
Junho	6
Julho	1
Agosto	11
Setembro	4
Outubro	6
Novembro	10
Dezembro	5
Total	48

A relação das fiscalizações realizadas em 2022 é apresentada no Anexo I, contemplando a data da fiscalização, o agente fiscalizado, a localidade (município/UF), o tipo de instalação e o número do processo.

ACOMPANHAMENTO DOS PROCESSOS ADMINISTRATIVOS DE FISCALIZAÇÃO

No Gráfico 3 é apresentada a relação dos processos de fiscalização que foram finalizados, ou seja, que não há pendências, e os processos que ainda estão em andamento, ou seja, que há pendências a serem resolvidas pelos agentes regulados fiscalizados ou avaliação da ANP dos documentos apresentados pelos agentes regulados.

Gráfico 3 – Situação dos processos de fiscalização de 2022



Ainda em relação aos processos em andamento, não houve tempo hábil para que todos os processos fossem finalizados em 2022. A data da fiscalização próxima ao fim do ano e a complexidade inerente ao atendimento de algumas pendências apontadas nas fiscalizações foram alguns dos fatores que influenciaram a não conclusão dos processos ainda em 2022. Estima-se que os processos sejam concluídos no decorrer de 2023.

COBERTURA DAS INSTALAÇÕES

O percentual de cobertura corresponde à média ponderada da relação entre o número de fiscalizações a serem feitas no período e o número de instalações existentes sob a responsabilidade da SIM/ANP. Atribuiu-se o peso 4 para terminais, 2 para dutos e 1 para as demais instalações, em função da complexidade e do tempo previsto para cada um desses tipos de fiscalização. Na Tabela 3 é apresentada a relação mensal entre a meta de fiscalizações estipulada para 2022 e as fiscalizações realizadas, contemplando uma comparação entre os percentuais de cobertura.

Tabela 3		
Cobertura realizada em 2022		
Mês	Cobertura	Acumulado
Janeiro	0,00%	0,00%
Fevereiro	0,00%	0,00%
Março	0,00%	0,00%
Abril	1,30%	1,30%
Maio	0,33%	1,63%
Junho	1,36%	2,99%
Julho	0,33%	3,32%
Agosto	2,70%	6,02%
Setembro	1,30%	7,32%
Outubro	1,48%	8,80%
Novembro	2,23%	11,03%
Dezembro	2,54%	13,57%
Total		13,57%

FISCALIZAÇÕES DOCUMENTAIS

Na Tabela 4, é apresentada as fiscalizações documentais, realizadas de forma remota em 2022, visando ao atendimento do Regulamento Técnico de Dutos Terrestres (RTDT) para dutos, nos termos da Resolução ANP nº 6/2011, e do Regulamento Técnico de Terminais (RTT) para terminais, nos termos da Resolução ANP nº 810/2020.

Tabela 4						
Fiscalizações documentais, realizadas de forma remota, em 2022						
Instalação	Norte	Sudeste	Sul	Centro-Oeste	Nordeste	Total
Dutos (RTDT)	-	4	-	-	1	5
Terminais de Líquidos (RTT)	1	5	1	-	-	7
Total	1	9	1	-	1	12

LISTA DE TABELAS E GRÁFICOS

Tabela 1 – Fiscalizações Realizadas em 2022

Tabela 2 – Fiscalizações realizadas em 2022

Tabela 3 - Cobertura realizada em 2022

Tabela 4 – Fiscalizações documentais, de forma remota, em 2022

Gráfico 1 - Distribuição de fiscalizações realizadas por tipo por região brasileira em 2022

Gráfico 2 - Distribuição de fiscalizações realizadas por tipo de instalação em 2022

Gráfico 3 - Situação dos processos de fiscalização

ANEXO I – FISCALIZAÇÕES *IN LOCO* REALIZADAS EM 2022

Data da Fiscalização	Instalação / Agente	Município/UF	Tipo de Instalação	Processo
12/04/2022	Terminal de GNL Baía de Guanabara	Rio de Janeiro/RJ	Terminal de GNL	48610.012135/2016-31
26/04/2022	Nordeste Logística I	Cabedelo/PB	Terminal de Líquidos	48610.205789/2022-55
27/04/2022	Nordeste Logística II	Cabedelo/PB	Terminal de Líquidos	48610.205789/2022-55
28/04/2022	Nordeste Logística III	Cabedelo/PB	Terminal de Líquidos	48610.205789/2022-55
11/05/2022	TRP Armazenadora	Rio das Pedras/SP	Terminal de Líquidos	48610.208000/2022-18
02/06/2022	Ultracargo Logística	São Luís/MA	Terminal de Líquidos	48610.210627/2022-39
21/06/2022	Ultracargo Logística	Santos/SP	Terminal de Líquidos	48610.211537/2022-65
28/06/2022	LOGUM	Guarulhos/SP	Terminal de Líquidos	48610.213345/2022-93
30/06/2022	Tequimar Logística	Barcarena/PA	Terminal de Líquidos	48610.212807/2022-55
27/6/2022	NTS	Cabiúnas/RJ	Instalações de Gasodutos	48610.213041/2022-26
24/6/2022	TAG	Cabiúnas/RJ	Instalações de Gasodutos	48610.213039/2022-57
29/07/2022	ABI	SINOP/MT	Terminal de Líquidos	48610.216075/2022-72
02/08/2022	Stolthaven	Santos/SP	Terminal de Líquidos	48610.215869/2022-19
10/08/2022	TBG	Paulínia/SP	Instalações de Gasodutos	48610.217008/2022-75
09/08/2022	NTS	Paulínia/SP	Instalações de Gasodutos	48610.217010/2022-44
17/08/2022	Catallini	Paranaguá/PR	Terminal de Líquidos	48610.216659/2022-48
17/08/2022	Catallini	Paranaguá/PR	Dutos	48610.216659/2022-48
18/08/2022	Delta Tanques	Ribeirão Preto/SP	Terminal de Líquidos	48610.216610/2022-95
24/08/2022	Ageo Leste	Santos/SP	Terminal de Líquidos	48610.217310/2022-23
25/08/2022	CPA	Paranaguá/PR	Terminal de Líquidos	48610.218037/2022-54
11/08/2022	Dinâmica Terminais Canedo	Senador Canedo/GO	Terminal de Líquidos	48610.217194/2022-42
01/09/2022	Granel Química I	São Luís/PE	Terminal de Líquidos	48610.217309/2022-07
01/09/2022	Granel Química 2	São Luís/PE	Terminal de Líquidos	48610.217309/2022-07
23/09/2022	Transpetro	Osório/RS	Terminal de Líquidos	48610.219014/2022-67
15/09/2022	ABI	SANTARÉM/PA	Terminal de Líquidos	48610.219381/2022-61
13/09/2022	Oiltanking Terminais Ltda.	Vila Velha /ES	Terminal de Líquidos	48610.219414/2022-72
14/09/2022	VOPAK	Santos/SP	Terminal de Líquidos	48610.219596/2022-81
07/10/2022	TRANSPETRO	Angra dos Reis/RJ	Terminal de Líquidos	48610.221984/2022-22
18/10/2022	Santos Brasil Terminal 1	São Luís/MA	Terminal de Líquidos	48610.220093/2022-59
19/10/2022	Santos Brasil Terminal 2	São Luís/MA	Terminal de Líquidos	48610.220093/2022-59
17/10/2022	NTS	Duque de Caxias /RJ	Instalações de Gasodutos	48610.222673/2022-81
26/10/2022	TECAB	Cabedelo/PB	Terminal de Líquidos	48610.220245/2022-13
27/10/2022	NFE Power Distribuidora	Itaparica/BA	Unidade de Compressão de GNC	48610.218057/2022-25
22/11/2022	TRANSPETRO	Belém/PA	Terminal de Líquidos	48610.221709/2022-17
23/11/2022	Logas	Betim/MG	Unidade de Compressão de GNC	48610.225296/2022-31
23/11/2022	White Martins	Contagem/MG	Unidade de Compressão de GNC	48610.005012/2005-91
11/11/2022	Excelerate Energy	Baía de todos os Santos/BA	Terminal de GNL	48610.223437/2022-81
09/11/2022	Petrobras Distribuidora S.A	Linhares/ES	Unidade de Compressão de GNC	48610.219946/2022-18
08/11/2022	Petrobras Distribuidora S.A	Aracruz/ES	Unidade de Compressão de GNC	48610.219939/2022-16
16/11/2022	TRANSPETRO	Cubatão /SP	Terminal de Líquidos	48610.220490/2022-21
08/11/2022	Transpetro/TAG	Salvador/BA	Dutos RTDT	48610.224108/2022-58
11/11/2022	Total	São Francisco do Conde/BA	Dutos RTDT	48610.224111/2022-71
09/11/2022	Petroserra	Candeias/BA	Dutos RTDT	48610.224110/2022-27
15/12/2022	Transpetro/Ilha Redonda	Rio de Janeiro/RJ	Terminal de Líquidos	48610.203827/2020-73
21/12/2022	TRANSPETRO	Osório/RS	Dutos Submarinos	48610.227404/2022-19
07/12/2022	ENEVA	SILVES/AM	Central de Distribuição de GNL	48600.203655/2022-19
06/12/2022	TRANSPETRO	Guamaré/RN	Dutos Submarinos	48610.224255/2022-28
27/01/2023	TAG	Vitória/ES	Dutos RTDT	48610.233400/2022-61