

Superintendência de Infraestrutura e Movimentações - SIM

Boletim Anual de Fiscalizações em Infraestruturas de Movimentação



anp
Agência Nacional
do Petróleo,
Gás Natural e Biocombustíveis

INTRODUÇÃO

O Boletim Anual de Fiscalizações em Infraestruturas de Movimentação tem como objetivo consolidar e apresentar os principais indicadores relativos às fiscalizações realizadas ao longo de 2019 na infraestrutura brasileira de petróleo, derivados, gás natural e biocombustíveis. O Boletim está subdividido em: 1 – Detalhamento das Fiscalizações Realizadas; 2 – Acompanhamento dos Processos e 3 – Cobertura das Instalações. O Boletim contempla **Dutos de Transporte ou Transferência, Terminais e Instalações de Distribuição de Gás Natural Comprimido (GNC) ou Liquefeito (GNL)**.

SUMÁRIO

DETALHAMENTOS DAS FISCALIZAÇÕES REALIZADAS	2
ACOMPANHAMENTO DOS PROCESSOS ADMINISTRATIVOS DE FISCALIZAÇÃO ..	3
COBERTURA DAS INSTALAÇÕES	4
ANEXO I – FISCALIZAÇÕES REALIZADAS EM 2019.....	5

METODOLOGIA DE COLETA DE DADOS

As informações são baseadas nos processos tramitados na Coordenação de Outorgas para Instalações – COI, retirados do Sistema Eletrônico de Informações – SEI e planilhas internas de controle.

NOTAS E ESCLARECIMENTOS GERAIS

As atividades de fiscalização da SIM-COI foram subdivididas conforme as seguintes categorias: Central de Distribuição de GNL, Dutos (oleodutos e gasodutos), Dutos Portuários, Dutos RTDT (oleodutos e gasodutos), Instalação de Gasodutos, Terminal de GLP, Terminal de GNL, Terminal de Líquidos e Unidades de Compressão de GNC.

DESTAQUES

DETALHAMENTO DAS FISCALIZAÇÕES REALIZADAS **pág. 2**

Em 2019, foram realizadas 50 fiscalizações em instalações de responsabilidade da SIM, superando em 161% a meta estabelecida de 31 fiscalizações para o ano.

COBERTURA DAS INSTALAÇÕES **pág. 4**

A SIM promoveu ações de fiscalização em 16,56% das instalações de sua responsabilidade, superando a cobertura de 5,45% estabelecida como meta para o ano.

Elaborado por:

Daniilo Cesar de Souza Lange Soares
Paulo Ricardo Veríssimo Caldovino
Jader Conde Rocha

DETALHAMENTO DAS FISCALIZAÇÕES REALIZADAS

Na Tabela 1 é apresentada a consolidação das fiscalizações realizadas no ano de 2019. Os Gráficos 1 e 2 apresentam, respectivamente, a distribuição das fiscalizações realizadas por tipo de instalação e a distribuição por regiões do Brasil.

Tabela 1		Fiscalizações realizadas em 2019					
Instalações	Norte	Sudeste	Sul	Centro-Oeste	Nordeste	Total	
Dutos Portuários	7	1	-	-	-	8	
Central de Distribuição de GNL	-	1	-	-	-	1	
Dutos	-	1	-	-	-	1	
Dutos RTDT	-	2	4	-	-	6	
Instalação de gasodutos	-	-	-	-	2	2	
Terminal de GLP	-	1	-	-	-	1	
Terminal de GNL	-	-	-	-	1	1	
Terminal de líquidos	2	16	6	1	4	29	
Unidade de compressão de GNC	-	1	-	-	-	1	
Total	9	23	10	1	7	50	

Gráfico 1 – Distribuição de fiscalizações realizadas no Brasil em 2019

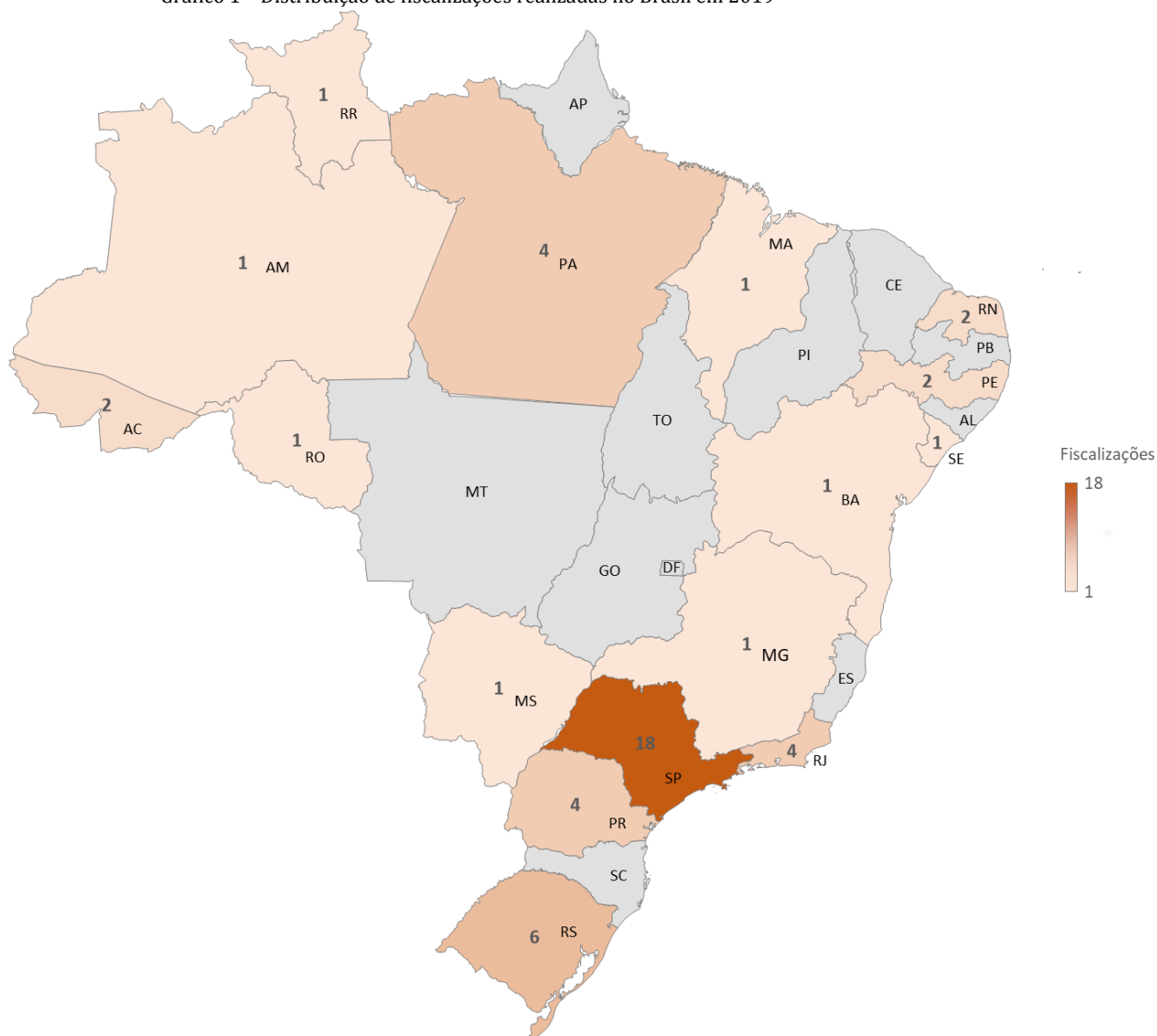
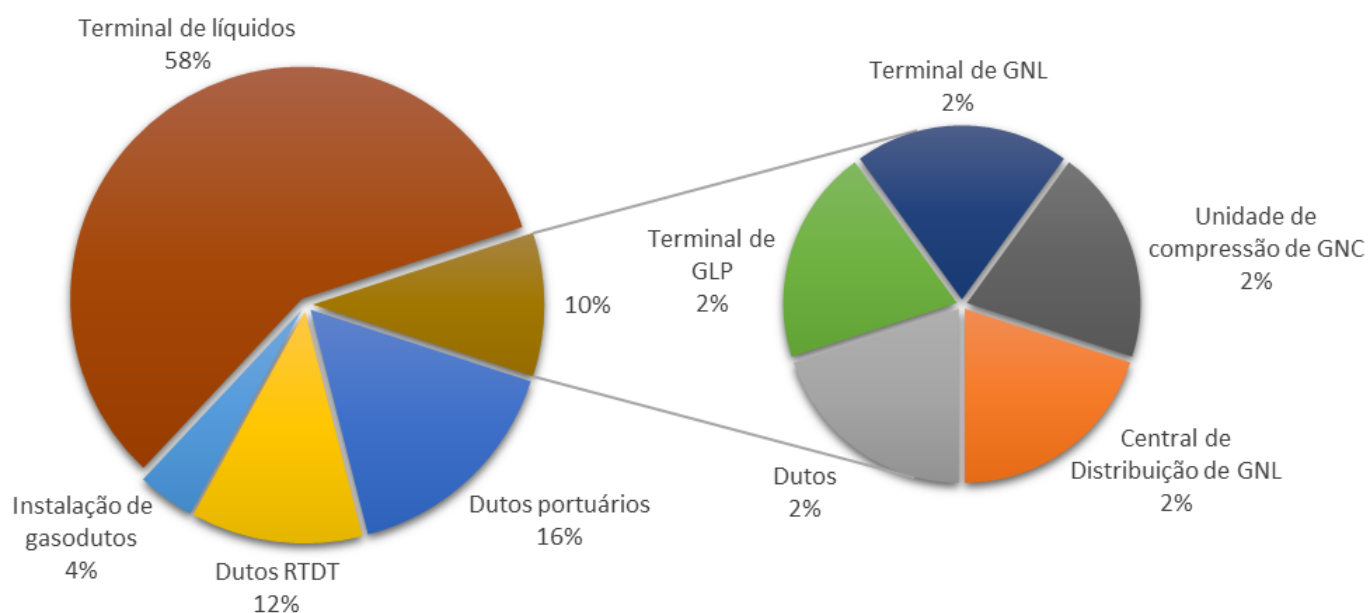


Gráfico 2 – Distribuição de fiscalizações realizadas por tipo de instalação em 2019



Na Tabela 2 é apresentada a relação entre as fiscalizações programadas e realizadas, contemplando a percentagem de atendimento ao planejamento de 2019.

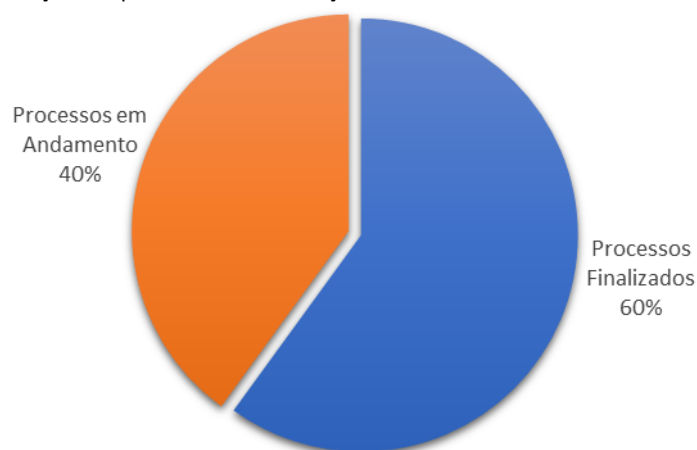
Tabela 2 Fiscalizações programadas e realizadas em 2019			
Mês	Programado	Realizado	Atendimento ao planejamento de 2019
Janeiro	-	-	-
Fevereiro	3	4	133%
Março	2	4	200%
Abril	3	4	133%
Maio	5	5	100%
Junho	3	6	200%
Julho	2	5	250%
Agosto	3	8	267%
Setembro	3	4	133%
Outubro	4	3	75%
Novembro	3	6	200%
Dezembro	-	1	-
Total	31	50	161%

A relação das fiscalizações realizadas em 2019 é apresentada no Anexo I, contemplando a data da fiscalização, o agente fiscalizado, a localidade (município/UF), o tipo de instalação e o número do processo.

ACOMPANHAMENTO DOS PROCESSOS ADMINISTRATIVOS DE FISCALIZAÇÃO

No Gráfico 3 é apresentada a relação dos processos de fiscalização que foram finalizados, ou seja, que não há pendências, e os processos que ainda estão andamento, ou seja, que há pendências a serem resolvidas pelos agentes regulados fiscalizados ou avaliação da ANP dos documentos apresentados pelos agentes regulados.

Gráfico 3 – Situação dos processos de fiscalização de 2019



Ainda em relação aos processos em andamento, não houve tempo hábil para que todos os processos fossem finalizados em 2019. A data da fiscalização próxima ao fim do ano e a complexidade inerente ao atendimento de algumas pendências apontadas nas fiscalizações foram alguns dos fatores que influenciaram a não conclusão dos processos ainda em 2019. Estima-se que os processos sejam concluídos no decorrer de 2020.

COBERTURA DAS INSTALAÇÕES

O percentual de cobertura corresponde à média ponderada da relação entre o número de fiscalizações a serem feitas no período e o número de instalações existentes sob a responsabilidade da SIM/ANP. Atribuiu-se o peso 4 para terminais, 2 para dutos e 1 para as demais instalações, em função da complexidade e do tempo previsto para cada um desses tipos de fiscalização. Na Tabela 3 é apresentada a relação mensal entre a meta de fiscalizações estipulada para 2019 e as fiscalizações realizadas, contemplando uma comparação entre os percentuais de cobertura.

Tabela 3 Cobertura programada/realizada em 2019				
Mês	Meta		Realizada	
	Cobertura	Acumulado	Cobertura	Acumulado
Janeiro	0,00%	0,00%	0,00%	0,00%
Fevereiro	0,12%	0,12%	0,16%	0,16%
Março	0,08%	0,20%	0,16%	0,32%
Abril	1,06%	1,26%	1,57%	1,89%
Maiο	1,13%	2,39%	1,13%	3,02%
Junho	1,06%	3,45%	3,06%	6,08%
Julho	0,08%	3,53%	1,61%	7,69%
Agosto	0,11%	3,64%	2,67%	10,36%
Setembro	1,53%	5,17%	1,57%	11,93%
Outubro	0,16%	5,33%	1,53%	13,46%
Novembro	0,12%	5,45%	3,06%	16,52%
Dezembro	0,00%	5,45%	0,04%	16,56%
Total		5,45%		16,56%

Devido ao reforço na equipe de fiscalização, com a chegada de novos servidores cedidos por outros órgãos e empresas públicas, foi possível cobrir um total de 16,56% das instalações em operação, o triplo da meta estabelecida no começo de 2019. A intenção é atingir uma meta anual de cobertura de 20% nos próximos anos, para que, num período de 5 anos, todas as instalações de responsabilidade da SIM sejam fiscalizadas.

LISTA DE TABELAS E GRÁFICOS

Tabela 1 – Fiscalizações Realizadas em 2019

Tabela 2 - Fiscalizações programadas e realizadas em 2019

Tabela 3 - Cobertura programada/realizada em 2019

Gráfico 1 - Distribuição de fiscalizações realizadas por tipo por região brasileira em 2019

Gráfico 2 - Distribuição de fiscalizações realizadas por tipo de instalação em 2019

Gráfico 3 - Situação dos processos de fiscalização

ANEXO I – FISCALIZAÇÕES REALIZADAS EM 2019

Data da Fiscalização	Agente Fiscalizado	Município/UF	Tipo de Instalação	Processo
28/02/2018	BR Distribuidora	Itaituba/PA	Dutos portuários	48610.202669/2019-09
28/02/2018	Sabbá	Itaituba/PA	Dutos portuários	48610.202633/2019-17
27/02/2019	Atem's	Itaituba/PA	Dutos portuários	48610.201748/2019-94
28/02/2018	Ipiranga	Itaituba/PA	Dutos portuários	48610.202666/2019-67
13/03/2019	Raízen	Uberlândia/MG	Dutos	48610.202716/2019-14 48610.012001/2001-34
20/03/2019	BR Distribuidora	Cruzeiro do Sul/AC	Dutos portuários	48610.202068/2019-98
19/03/2019	Atem's	Cruzeiro do Sul/AC	Dutos portuários	48610.006639/2016-12
28/03/2019	Refinaria de Manguinhos	Rio de Janeiro/RJ	Dutos portuários	48610.013590/2017-35
16/04/2019	Ageo e Petrobras	Santos/SP	Terminal de líquidos	48610.012052/2018-12
25/04/2019	Logum	Rio de Janeiro/RJ	Dutos RTDT	48610.204496/2019-55
18/04/2019	Logum	Ribeirão Preto/SP	Terminal de líquidos	48610.204500/2019-85
17/04/2019	ABI	Porto Velho/RO	Terminal de líquidos	48610.205582/2019-85
31/05/2019	TAG	Guamaré/RN	Instalação de gasodutos	48610.208183/2019-76
31/05/2019	TAG	Guamaré/RN	Instalação de gasodutos	48610.208183/2019-76
09/05/2019	REFAP	Canoas/RS	Dutos RTDT	48610.205482/2019-59
08/05/2019	Tequimar	São Luis/MA	Terminal de líquidos	48610.205734/2019-40
28/05/2019	Ageo Norte	Santos/SP	Terminal de líquidos	48610.206246/2019-50
04/06/2019	Stolthaven	Santos/SP	Terminal de líquidos	48610.206943/2019-19
26/06/2019	TRANSPETRO	Japeri/RJ	Terminal de líquidos	48610.209936/2019-61
06/06/2019	Tequimar	Ipojuca/PE	Terminal de líquidos	48610.207653/2019-84
07/06/2019	TEMAPE	Ipojuca/PE	Terminal de líquidos	48610.207650/2019-41
19/06/2019	Braskem	Rio Grande/RS	Terminal de líquidos	48610.004173/2018-82
27/06/2019	BCAG BRASIL CHINA ARMAZENS GERAIS S/A	Paulínia/SP	Terminal de líquidos	48610.208421-2019-43
04/07/2019	Tequimar	Santos/SP	Terminal de líquidos	48610.202333/2019-38
11/07/2019	Terminal Multiterminais	Osasco/SP	Terminal de líquidos	48610.205271/2018-35
17/07/2019	Condominio comercial SADIPE	Araucária/PR	Dutos RTDT	48610.211627/2019-51
19/07/2019	Nacional Gás BUTANO	Araucária/PR	Dutos RTDT	48610.211631/2019-19
05/07/2019	União /Vopak	Paranaguá/PR	Terminal de líquidos	48610.210400/2019-98
13/08/2019	TRANSPETRO	Coari/AM	Terminal de líquidos	48610.210805/2019-26
21/08/2019	Ageo Leste	Santos/SP	Terminal de líquidos	48610.212314/2019-10
21/08/2019	TEQUIMAR	Santos/SP	Terminal de líquidos	48610.209921/2019-01
28/08/2019	TSB	Canoas/RS	Dutos RTDT	48610.213573/2019-68
16/08/2019	CONDOMÍNIO DUTOS RIBEIRÃO PRETO PRETO	Ribeirão Preto/SP	Dutos RTDT	48610.212366/2019-96
14/08/2019	GNV Aroeiras	Ribeirão Preto/SP	Unidade de compressão de GNC	48610.212385/2019-12
27/08/2019	Braskem	Triunfo/RS	Terminal de líquidos	48610. 214186/2019-49

Data da Fiscalização	Agente Fiscalizado	Município/UF	Tipo de Instalação	Processo
28/08/2019	TRANSPETRO	Osório/RS	Terminal de líquidos	48610.214185/2019-02
25/09/2019	BR Distribuidora	Caracarái/RR	Dutos portuários	48610.215503/2019-44
24/09/2019	Utingás	Santo André/SP	Terminal de GLP	48610.216753/2019-00
26/09/2019	Toller e Guerra	Paulínia/SP	Terminal de líquidos	48610.203054/2018-19
27/09/2019	Trio Logística	Paulínia/SP	Terminal de líquidos	48610.211227/2019-45
10/10/2019	TRANSPETRO	São Sebastião/SP	Terminal de líquidos	48610.216519/2019-74
22/10/2019	CELSE	Aracaju/SE	Terminal de GNL	48610.000290/2018-77
23/10/2019	Granel Química	Rio Grande/RS	Terminal de líquidos	48610.216327/2019-68
06/11/2019	Cerradinho Logística	Chapadão do Sul/MS	Terminal de líquidos	48610.004881/2018-13
14/11/2019	TRANSPETRO	Candeias/BA	Terminal de líquidos	48610.218889/2019-46
13/11/2019	TEQUIMAR	Rio de Janeiro/RJ	Terminal de líquidos	48610.207590/2019-66
19/11/2019	VOPAK	Santos/SP	Terminal de líquidos	48610.216216/2019-51
19/11/2019	Nacional	Londrina/PR	Terminal de líquidos	48610.207229/2019-30
27/11/2019	ADONAI	Santos/SP	Terminal de líquidos	48610.004458/2018-13
03/12/2019	Gemini	Paulínia/SP	Central de Distribuição de GNL	48610.216672/2019-00