

Manual Painel de Certificação

Superintendência de Conteúdo Local



anp
Agência Nacional
do Petróleo,
Gás Natural e Biocombustíveis



Manual de Navegação e Utilização do Painel de Certificação de Conteúdo Local

Superintendência de Conteúdo Local



anp
Agência Nacional
do Petróleo,
Gás Natural e Biocombustíveis



DISCLAIMER

Antes do uso do painel, é necessária atenção às seguintes orientações e limitações de uso da ferramenta, abaixo listadas:

- Até janeiro de 2020, era vedada a certificação de bens e serviços importados, de modo que essas aquisições não estão representadas na base de dados do painel dinâmico. Desde então, a certificação dos produtos importados passou a ser opcional;
- Em regra, não constam da base de dados as aquisições para áreas concedidas até a 6ª Rodada de Licitações, pois não há a exigência de certificação. Não obstante, alguns produtos utilizados nesses contratos podem ter sido certificados, uma vez que não há vedação e que tal prática é incentivada nos regramentos vigentes, que é mais comum em grandes compras que podem servir a áreas de rodadas diversas;
- Há a possibilidade de certificados de conteúdo local emitidos para aquisições de bens e serviços realizadas em contratos da Rodada Zero, que não estabelecem percentuais mínimos de conteúdo local, tanto pelo exposto no item anterior, quanto pela eventual existência de compromissos de Termo de Ajustamento de Conduta, ou para adesão a benefícios legalmente previstos de transferência de excedentes ou de redução de royalties;
- As operadoras podem adquirir bens e serviços sem conteúdo local certificado, conforme suas estratégias de aquisição e cumprimento da obrigação, ou ainda ter deixado de exigir certificados para produtos passíveis de certificação, o que tem como consequência a contabilização dos valores despendidos nesses itens como integralmente estrangeiros;
- Os produtos classificados como materiais não são certificados e, portanto, não compõem a base de dados - exceto quando adquiridos pelas próprias operadoras e não por fornecedores de bens e serviços;
- Os bens intermediários, que são aqueles vendidos por um fornecedor para outro fornecedor, devem ser certificados para terem sua parcela nacional reconhecida no bem final, assim como o bem final deve ser certificado, produzido pelo fornecedor que comprou os bens intermediários. Nesses casos, a base de dados inclui todos os certificados – tanto dos bens intermediários quanto do bem final;

- Os produtos em série – que são os bens e materiais produzidos em uma linha de produção com processos definidos e sequenciados a partir de um padrão ou protótipo – e os produtos configuráveis – que são os bens e materiais produzidos a partir de um protótipo ou padrão que permite a produção de inúmeras combinações, que não descaracterizam a finalidade de aplicação - são certificados uma única vez, para um período de produção de até quatro anos. Assim, pode haver um único certificado na base de dados para uma grande quantidade de bens e materiais comercializados;
- Em consequência, os dados do painel dinâmico não expressam todas as aquisições de bens e serviços realizadas nos contratos de exploração e produção de petróleo e gás natural, tampouco representam o conteúdo local médio atingido no total de aquisições realizadas;
- Para mais informações sobre o processo de certificação de conteúdo local, recomenda-se a leitura da [Resolução ANP nº 19/2013](#).

GLOSSÁRIO

Definições:

As definições abaixo são utilizadas no âmbito do Painel de Certificação de Conteúdo Local e seguem o padrão conceitual aplicado pela ANP, podendo ser mais bem detalhadas nos regulamentos técnicos da Agência.

Definições Técnicas:

- Filtros – Ferramentas para selecionar e visualizar informações específicas no painel, como período, certificadora, fornecedor, entre outros;
- Certificação de Conteúdo Local - Conjunto de atividades técnicas na área de Conteúdo Local, desenvolvidas por um Organismo de Certificação acreditado pela ANP, com o objetivo aferir o percentual de Conteúdo Local e de atestá-lo publicamente, por meio da emissão de um Certificado de Conteúdo Local, após a realização de análise crítica das evidências, em conformidade com os requisitos do Regulamento de Certificação de Conteúdo Local.
- Quantidade de Certificados – Total de certificados válidos ou emitidos conforme os critérios aplicados no filtro;
- Média % CL – Percentual médio de conteúdo local apurado a partir dos certificados listados no período ou seleção vigente;
- Trimestre – Período de referência (1º, 2º, 3º ou 4º trimestre) em que a certificação foi emitida ou registrada;
- Nº Credenciamento ANP – Número de credenciamento atribuído pela ANP à certificadora responsável;
- Certificadora – Também chamado de Organismo de certificação, é a entidade devidamente qualificada e credenciada pela ANP para exercer atividade de certificação de conteúdo local; (Redação dada pela Resolução ANP nº 26/2016)
- CNPJ da Certificadora – Cadastro Nacional da Pessoa Jurídica da certificadora responsável;
- Ano, Mês, Dia – Data de emissão do certificado;
- Nº do Certificado – Código de identificação do certificado emitido;

- Tipo de Certificação – Classificação do certificado quanto ao tipo de fornecimento certificado (ex.: Bem, Conjunto, Material.);
- Escopo de Acreditação: grupo delimitado de bens e serviços para os quais a ANP autoriza um organismo de certificação para realizar certificação de conteúdo local, em conformidade com os itens abrangidos pelo escopo de certificação, definido na Resolução ANP nº [19](#), de 2013, itens previstos nas rubricas de dispêndios dos Relatórios de Conteúdo Local (RCL), definidas na Resolução ANP nº [871](#), de 2022, e itens referentes aos compromissos de conteúdo local nos contratos de E&P de petróleo e gás natural; (Fonte: Resolução ANP nº 963/2023)
- Descrição do Fornecimento – Resumo do bem ou serviço certificado;
- % CL – Percentual de Conteúdo Local realizado;
- Seriado (Sim/Não) – Bens ou Materiais produzidos em uma linha de produção com processos definidos e sequenciados a partir de um padrão ou protótipo;
- Data Final de Validade – Data limite para validade do certificado, aplicável a produtos classificados como seriados;
- Família (Sim/Não) – agrupamento de diversos Bens ou Materiais sejam eles produtos em série ou configuráveis, com características técnicas similares, de produção específica e que se destinam a mesma finalidade de aplicação;
- CNPJ do Fornecedor – Cadastro Nacional da Pessoa Jurídica da empresa fornecedora do bem/serviço certificado;
- Nome do Fornecedor – Nome empresarial do fornecedor;
- Cancelado (Sim/Não) – Indica se o certificado foi posteriormente cancelado.

LISTA DE ILUSTRAÇÕES

Figura 1 – Tela Inicial do Painel Dinâmico de Certificação de Conteúdo Local.	10
Figura 2 – Consulta aos Certificados.	12
Figura 3 – Filtros (Demonstração) Consulta aos Certificados.	13
Figura 4 – Filtros Consulta aos Certificados.	14
Figura 5 – Visão por Certificadora.	14
Figura 6 – Filtros (Demonstração) Visão por Certificadora.	15
Figura 7 – Filtros Visão por Certificadora.	16
Figura 8 – Visão por Fornecedor.	17
Figura 9 – Filtros (Demonstração) Visão por Fornecedor.	18
Figura 10 – Filtros Visão por Fornecedor.	18
Figura 11 – Visão por Escopo.	19
Figura 12 – Filtros (Demonstração) Visão por Escopo.	20
Figura 13 – Filtros Visão por Escopo.	21
Figura 14 – Árvore Hierárquica.	22
Figura 15 – Demonstração Árvore Hierárquica.	23
Figura 16 – Filtros Árvore Hierárquica.	24
Figura 17 – Visão de Valores por Certificadora.	25
Figura 18 – Filtros (Demonstração) Visão de Valores por Certificadora.	26
Figura 19 – Filtros Visão de Valores por Certificadora.	26
Figura 20 – Visão de Valores por Fornecedor.	27
Figura 21 – Filtros (Demonstração) Valores por Fornecedor.	28
Figura 22 – Filtros Valores por Fornecedor (Baker Hughes).	29
Figura 23 – Filtros Valores por Fornecedor (Halliburton).	29
Figura 24 – Visão de Valores por Escopo.	30
Figura 25 – Visão de Valores por Escopo.	31
Figura 26 – Filtros Visão de Valores por Escopo.	31

SUMÁRIO

1. Apresentação	9
2. Objetivo do Manual.....	9
3. Estrutura do Painel	9
4. Tela Inicial	10
6. Visão por Certificadora	14
7. Visão por Fornecedor	16
8. Visão por Escopo	19
9. Árvore Hierárquica.....	21
10. Visão de Valores por Certificadora	24
11. Visão de Valores por Fornecedor	27
12. Visão de Valores por Escopo	29
13. Considerações Finais	32

1. APRESENTAÇÃO

O presente manual tem como finalidade orientar os usuários na navegação, compreensão e utilização do Painel Dinâmico de Certificação de Conteúdo Local, desenvolvido pela Agência Nacional do Petróleo, Gás Natural e Biocombustíveis – ANP.

O painel disponibiliza os dados públicos dos certificados emitidos para cumprimento dos compromissos constantes da Cláusula de Conteúdo Local dos contratos de exploração e produção de petróleo e gás natural firmados a partir da 7ª Rodada de Licitações da ANP. A ferramenta permite consultar e cruzar informações como o percentual médio de nacionalização dos bens e serviços certificados em cada período, os escopos de certificação mais demandados e os fornecedores mais frequentes, além de dados sobre os próprios organismos de certificação. Os valores dos bens e serviços também estão disponíveis, de forma agregada para resguardar a confidencialidade das transações comerciais.

2. OBJETIVO DO MANUAL

Este manual visa apresentar, de maneira estruturada e objetiva, as funcionalidades do painel, descrevendo seus filtros, relatórios, indicadores, além de orientar os usuários quanto à correta navegação, análise e interpretação dos dados disponibilizados.

3. ESTRUTURA DO PAINEL

O Painel Dinâmico de Certificação de Conteúdo Local está estruturado em oito módulos principais de navegação, que permitem diferentes formas de consulta e análise dos dados públicos de certificação:

- **Consulta aos Certificados** – Acesso direto aos certificados emitidos, permitindo a busca e a filtragem por diversos parâmetros disponíveis no painel;

- **Visão por Certificadora** – Apresenta os certificados emitidos por cada organismo de certificação, possibilitando a análise comparativa entre eles;
- **Visão por Fornecedor** – Exibe os certificados por fornecedor, permitindo identificar quais empresas com maior quantidade de certificados emitidos para seus fornecimentos;
- **Visão por Escopo** – Organiza os dados segundo os diferentes escopos de certificação, evidenciando quais são mais demandados e os que concentram maior valor;
- **Árvore Hierárquica** – Estrutura visual em formato hierárquico, permitindo explorar as relações entre certificadoras, fornecedores, clientes e certificados emitidos;
- **Visão de Valores por Certificadora** – Apresenta os valores agregados dos bens e serviços certificados com indicadores focados nos organismos de certificação;
- **Visão de Valores por Fornecedor** – Mostra os valores agregados dos bens e serviços certificados com indicadores focados nos fornecedores;
- **Visão de Valores por Escopo** – Disponibiliza os valores agregados de bens e serviços certificados com indicadores focados no escopo de certificação;

4. TELA INICIAL

Descrição Geral:

A tela inicial do *Painel Dinâmico de Certificação de Conteúdo Local* apresenta seus caminhos de navegação, permitindo acesso rápido e organizado às diferentes visões e consultas disponíveis. É o ponto de partida para explorar dados de certificação de forma interativa e segmentada.

Figura 1 – Tela Inicial do Painel Dinâmico de Certificação de Conteúdo Local.



Fonte: Painel de Certificação de Conteúdo Local, ANP.

Componentes da Tela:

- Botões de Navegação:

- Consulta aos Certificados;
- Visão por Certificadora;
- Visão por Fornecedor;
- Visão por Escopo;
- Árvore Hierárquica;
- Visão de Valores por Certificadora;
- Visão de Valores por Fornecedor;
- Visão de Valores por Escopo.

- Informações de Apoio:

- No site da ANP:

- Descrição resumida sobre o painel e seus objetivos;
- Link para dados que alimentam o painel dinâmico.

- No Painel

- Botões de atalho;

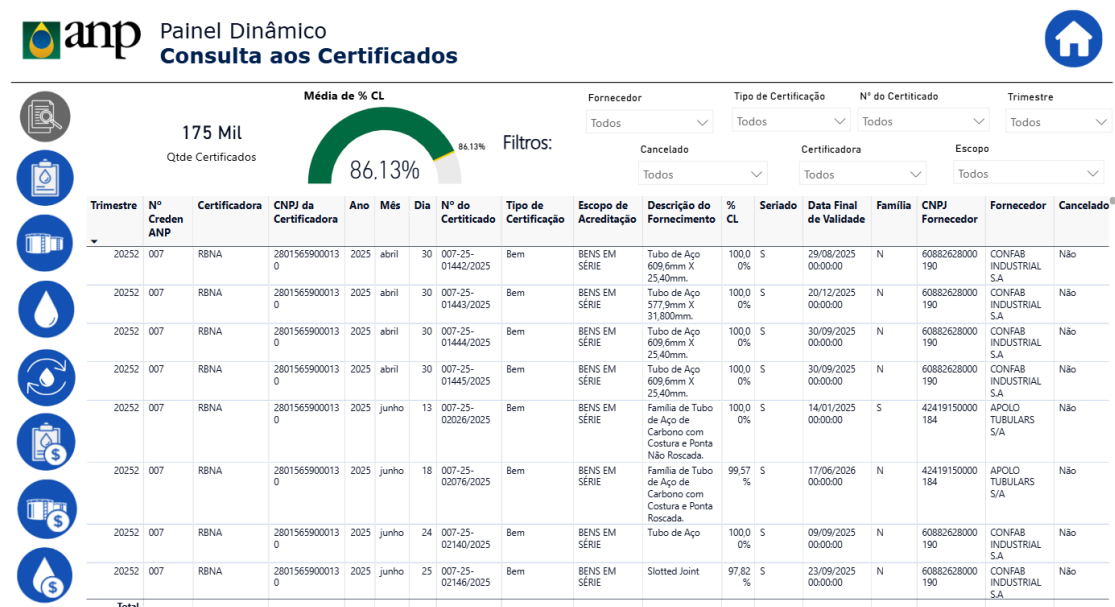
- Ícone de "Home" presente em todas as páginas do painel, permitindo retornar à Tela Inicial a qualquer momento.

5. CONSULTA AOS CERTIFICADOS

Descrição Geral:

Painel em formato de consulta/tabular que permite visualizar a lista de certificados com detalhe por registro. Exibe também indicadores-chave agregados (quantidade total e média de %CL) e um painel de filtros na parte superior para refinar a pesquisa.

Figura 2 – Consulta aos Certificados.



Fonte: Painel de Certificação de Conteúdo Local, ANP.

Indicadores Apresentados:

1. Quantidade de Certificados;
2. Média de % CL.

Filtros Disponíveis:

- Fornecedor;
- Tipo de Certificação;
- Nº do Certificado;

- Trimestre;
- Cancelado;
- Certificadora;
- Escopo.

Funcionalidades:

- Use este painel para localizar registros individuais de certificados e extrair dados-chave (p. ex. nº do certificado, CNPJ, validade);
- Filtre por Certificadora/Escopo /Fornecedor para identificar registros relevantes;

Dados disponíveis:

Além da Quantidade de Certificados e a Média de % de Conteúdo Local, a tabela plota informações acerca de Trimestre, Número de Credenciamento ANP, Certificadora, CNPJ da Certificadora, Ano, Mês, Dia, Número do Certificado, Tipo de Certificação, Escopo de Acreditação, Descrição do Fornecimento, Percentual de Conteúdo Local (% CL), informação se é referente a produto Seriado ou não, Data Final de Validade, Família, CNPJ do Fornecedor, Nome do Fornecedor e se o certificado foi Cancelado ou não.

Exemplos de utilização:

Estudo de caso: Quero saber a quantidade de certificados, historicamente, do fornecedor ABB LTDS, com a certificadora ABS GROUP.

1. Utilize os filtros Fornecedor e Certificadora.

Figura 3 – Filtros (Demonstração) | Consulta aos Certificados.



Fonte: Painel de Certificação de Conteúdo Local, ANP.

2. Após a escolha dos filtros, o dado almejado estará disponível.

Figura 4 – Filtros | Consulta aos Certificados.



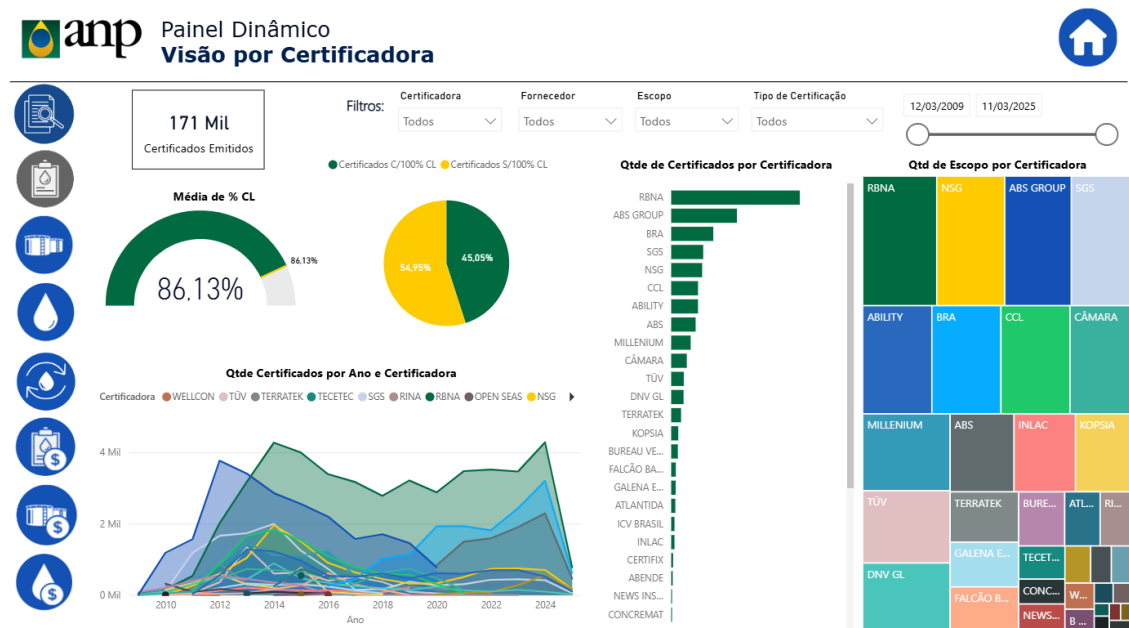
Fonte: Painel de Certificação de Conteúdo Local, ANP.

6. VISÃO POR CERTIFICADORA

Descrição Geral:

Painel de visão por certificadora mostra quantidade total de certificados, contendo indicadores de média de conteúdo local (%CL), quantidade de certificados que alcançaram 100% de conteúdo local (C/100% CL e S/ 100%), distribuição de certificados por certificadora e por escopo, além da quantidade de certificados emitidos por ano.

Figura 5 – Visão por Certificadora.



Fonte: Painel de Certificação de Conteúdo Local, ANP.

Indicadores Apresentados:

1. Certificados Emitidos;
2. Média de % CL;
3. Certificados C/100% CL (verde) e Certificados S/100% CL (amarelo);
4. Quantidade de Certificados por Certificadora (gráfico de barras);
5. Quantidade de Escopo por Certificadora (treemap);
6. Quantidade por Ano e Certificadora (gráfico de área/linha por ano).

Filtros Disponíveis:

- Certificadora;
- Fornecedor;
- Escopo;
- Tipo de Certificação;
- Intervalo de datas.

Funcionalidades:

- Compare certificadoras pela quantidade e média de %CL;
- Use o treemap de escopos para o ranking de certificadoras com mais escopos de certificação habilitados;
- Utilize o gráfico de barras de certificados para o ranking de certificadoras com mais certificados emitidos.

Exemplos de utilização:

Estudo de caso: Quero saber, historicamente, quais foram as 4 certificadoras com maior número de certificados emitidos para o escopo de Aquisição.

1. Utilize o filtro Escopo.

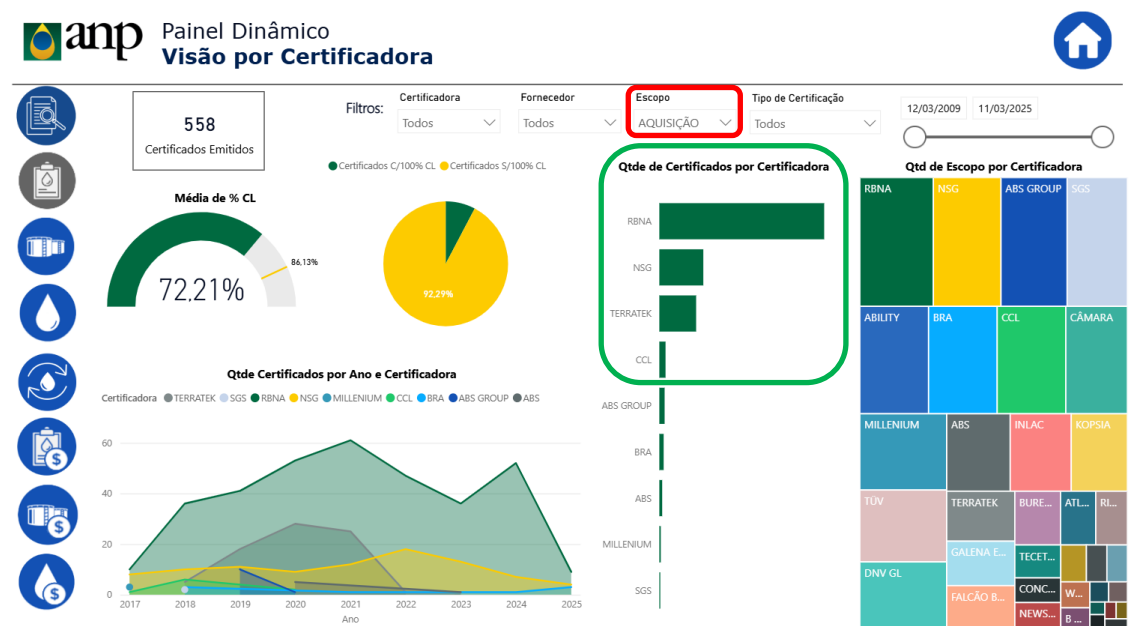
Figura 6 – Filtros (Demonstração) | Visão por Certificadora.



Fonte: Painel de Certificação de Conteúdo Local, ANP.

2. Após a escolha dos filtros, o dado almejado estará disponível.

Figura 7 – Filtros | Visão por Certificadora.

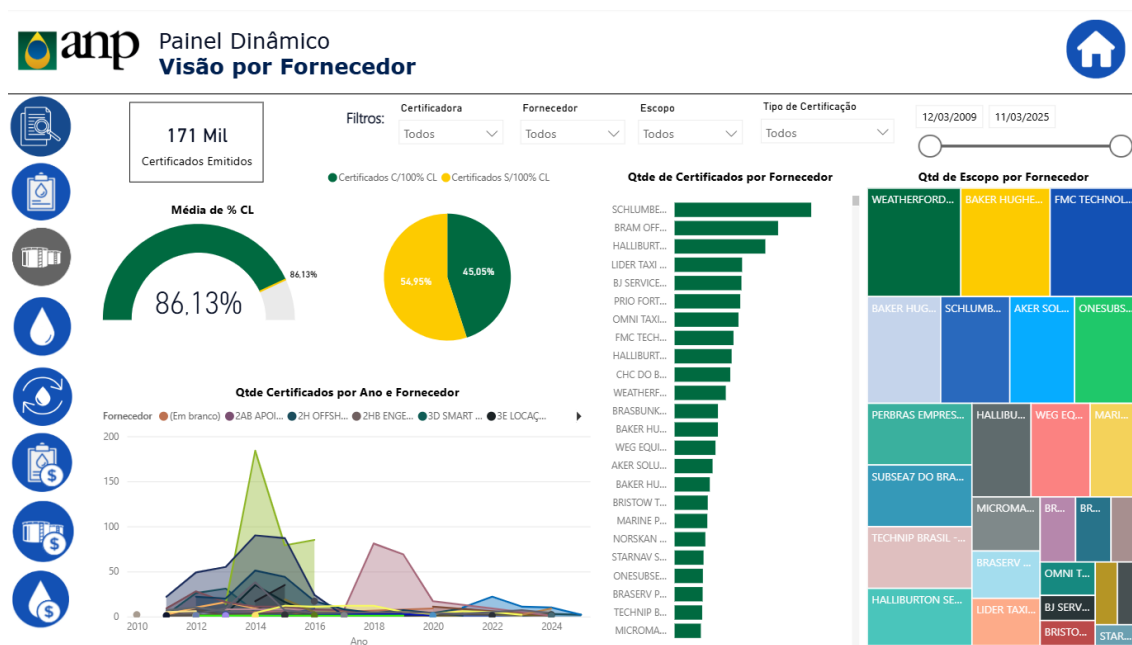


Fonte: Painel de Certificação de Conteúdo Local, ANP.

7. VISÃO POR FORNECEDOR

Descrição Geral:

Visão orientada ao fornecedor, gerando indicadores de volume, média de conteúdo local (%CL), quantidade de certificados que alcançaram 100% de conteúdo local (C/100% CL e S/ 100%), ranking de fornecedores por quantidade de certificados e treemap de escopos por fornecedor, mais série temporal de certificados emitidos anualmente.

Figura 8 – Visão por Fornecedor.

Fonte: Painel de Certificação de Conteúdo Local, ANP.

Indicadores Apresentados:

1. Certificados Emitidos;
2. Média de % CL;
3. Certificados C/100% CL e Certificados S/100% CL;
4. Quantidade de Certificados por Fornecedor;
5. Quantidade de Escopo por Fornecedor;
6. Quantidade Certificados por Ano e Fornecedor.

Filtros Disponíveis:

- Certificadora;
- Fornecedor;
- Escopo;
- Tipo de Certificação;
- Intervalo de datas.

Funcionalidades:

- Identifique os principais fornecedores por número de certificados e por escopo;
- Filtre por certificadora para ver quais fornecedores são mais certificados;

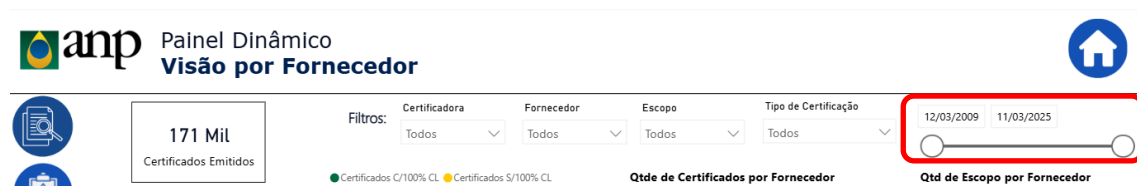
- Use a série temporal para detectar picos (ex.: anos com maior emissão) e cruzar com políticas ou contratos vigentes.

Exemplos de utilização:

Estudo de caso: Preciso da lista dos fornecedores que mais obtiverem certificados em 2024.

1. Utilize o filtro de datas.

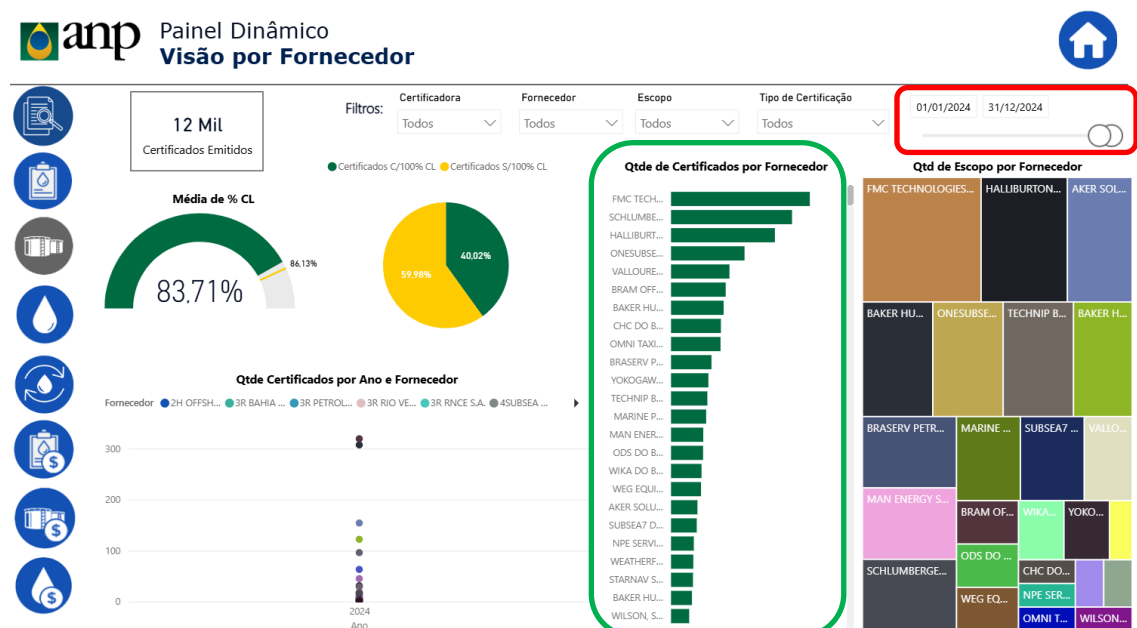
Figura 9 – Filtros (Demonstração) | Visão por Fornecedor.



Fonte: Painel de Certificação de Conteúdo Local, ANP.

2. Após a escolha dos filtros, o dado almejado estará disponível.

Figura 10 – Filtros | Visão por Fornecedor.



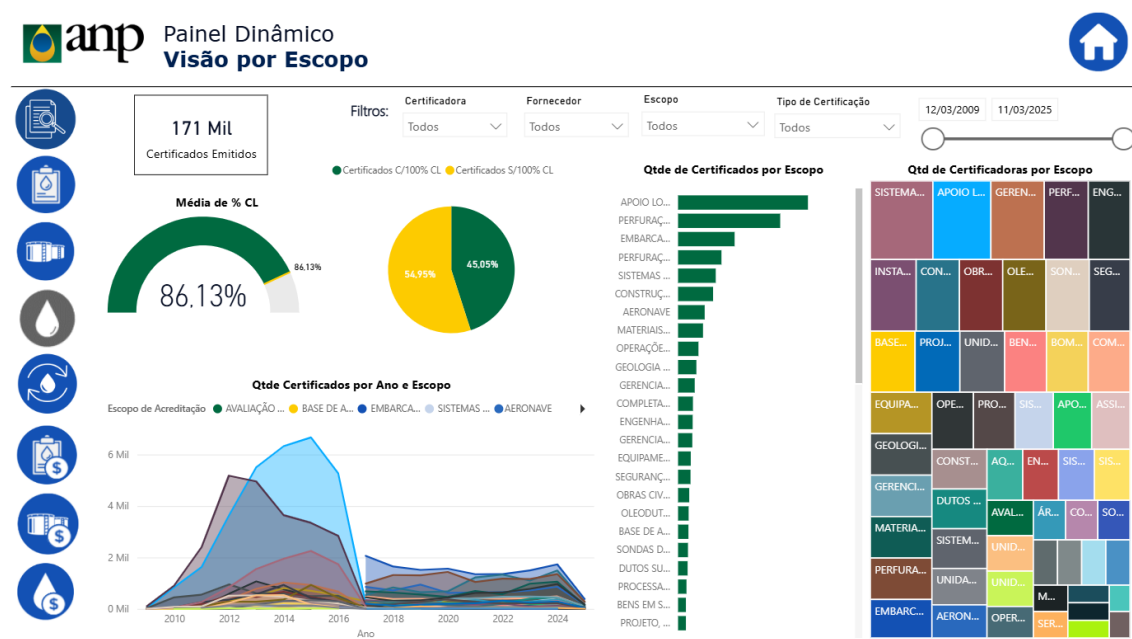
Fonte: Painel de Certificação de Conteúdo Local, ANP.

8. VISÃO POR ESCOPO

Descrição Geral:

Painel voltado à dados por escopo, exibe quantidade total de certificados emitidos, média de conteúdo local (%CL), quantidade de certificados que alcançaram 100% de conteúdo local (C/100% CL e S/ 100%), ranking de certificados emitidos por escopo, e um mapa de certificadoras por escopo, além da série temporal de certificados emitidos por escopo.

Figura 11 – Visão por Escopo.



Fonte: Painel de Certificação de Conteúdo Local, ANP.

Indicadores Apresentados:

1. Certificados Emitidos;
2. Média de % CL;
3. Certificados C/100% CL e Certificados S/100% CL;
4. Quantidade de Certificados por Fornecedor;
5. Quantidade de Escopo por Fornecedor;
6. Quantidade Certificados por Ano e Fornecedor;

Filtros Disponíveis:

- Certificadora;
- Fornecedor;
- Escopo;
- Tipo de Certificação;
- Intervalo de datas.

Funcionalidades:

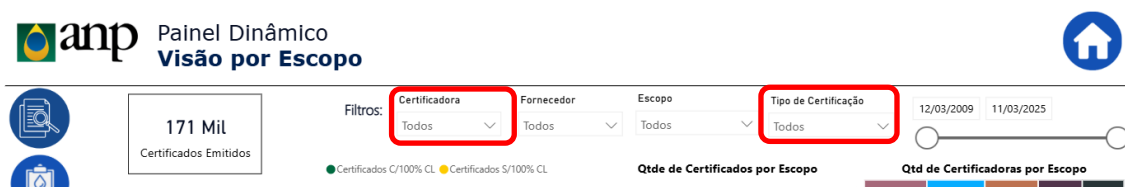
- Use para identificar quais escopos concentram mais certificações e sua evolução ao longo dos anos;
- A tabela/treemap de certificadoras/certificados ajuda a realizar avaliações por escopo.

Exemplos de utilização:

Estudo de caso: Numa visão de Escopo, historicamente, preciso do número de certificados e a comparação de certificados com 100% de Conteúdo Local realizado, referente à certificadora ICV Brasil, no que se diz respeito a Bem e Serviço de MDO.

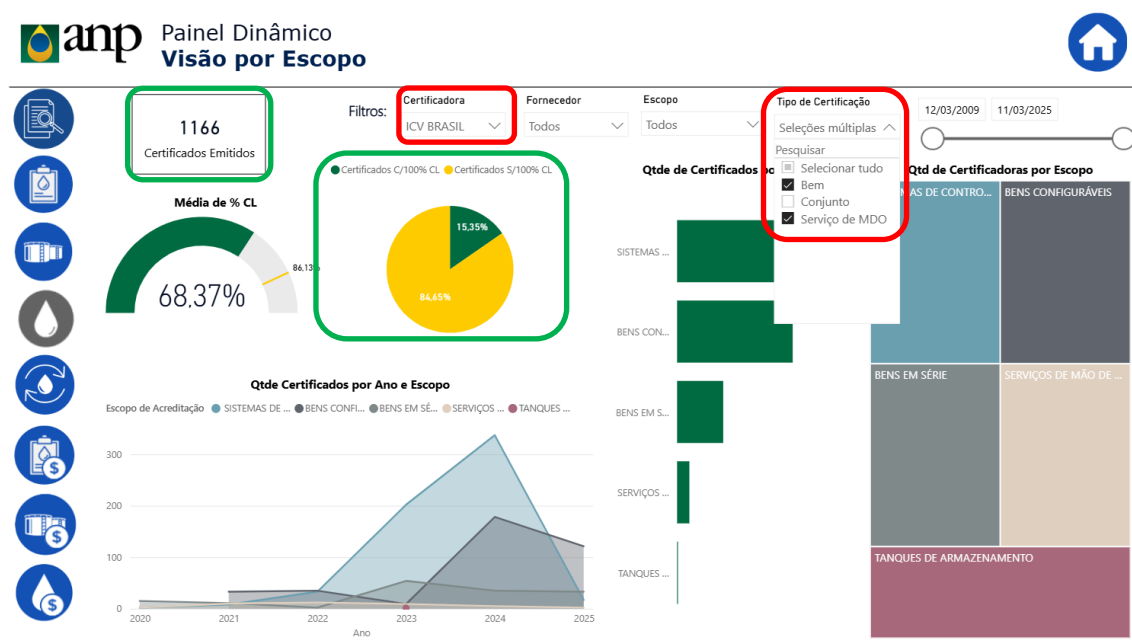
1. Utilize os filtros de Certificadora e Tipo de Certificação.

Figura 12 – Filtros (Demonstração) | Visão por Escopo.



Fonte: Painel de Certificação de Conteúdo Local, ANP.

2. Após a escolha dos filtros, o dado almejado estará disponível.

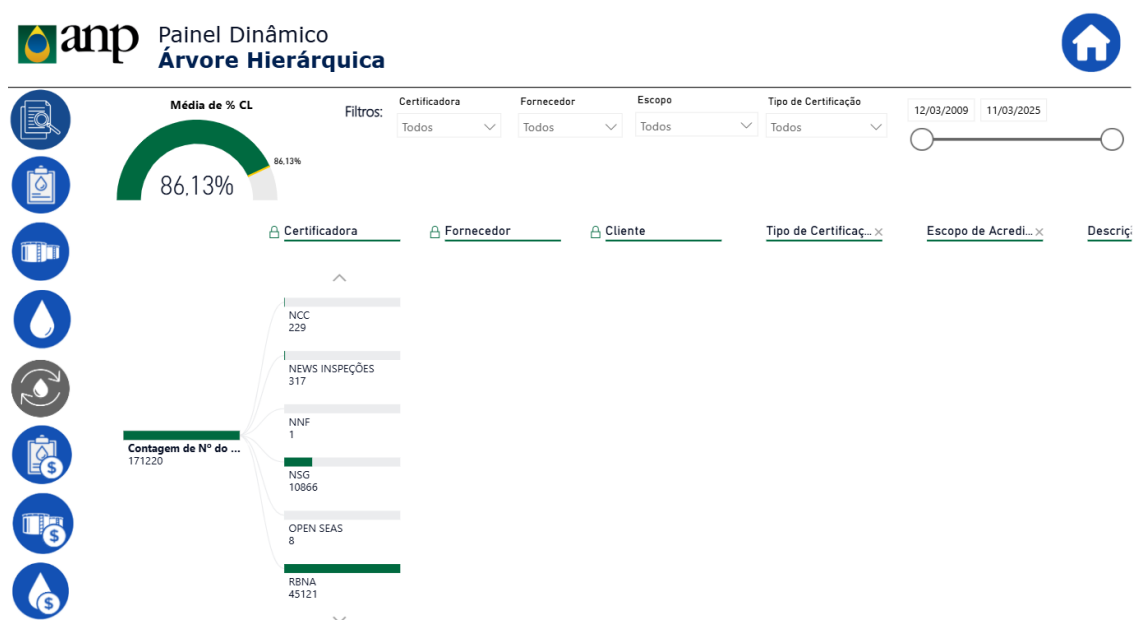
Figura 13 – Filtros | Visão por Escopo.

Fonte: Painel de Certificação de Conteúdo Local, ANP.

9. ÁRVORE HIERÁRQUICA

Descrição Geral:

Visualização hierárquica (árvore) com contagem agregada (nó central) e ramificações por entidade (certificadoras, fornecedor e cliente). Permite visão rápida da distribuição hierarquizada.

Figura 14 – Árvore Hierárquica.

Fonte: Painel de Certificação de Conteúdo Local, ANP.

Indicadores Apresentados:

1. Média de % CL;
2. Contagem de Nº do Certificado (nó principal).

Filtros Disponíveis:

- Certificadora;
- Fornecedor;
- Escopo;
- Tipo de Certificação;
- Intervalo de datas.

Funcionalidades:

- Use para entender a distribuição hierárquica e identificar rapidamente grandes nós (entidades com maior contagem);
- As abas (certificadora/fornecedor/cliente) indicam facetas diferentes da hierarquia, selecione a aba correspondente ao recorte desejado;
- Ideal para identificar concentrações (ex.: entidades com grande número de certificados) antes de aprofundar em detalhes;

- Possibilidade de encontrar dados individuais dos certificados emitidos, evidenciando a relação fornecedor/cliente.

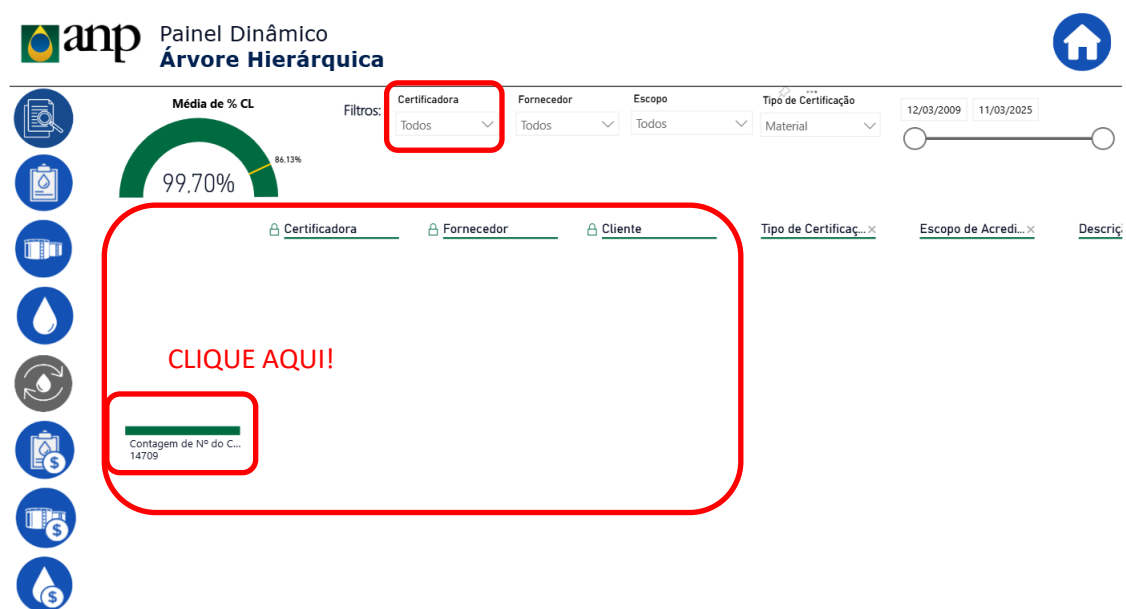
Exemplos de utilização:

Atenção: Para as ramificações aparecerem, é necessário clicar em cima do nó.

Estudo de caso: Quero visualizar quais foram os clientes da certificadora ABILITY, tendo em base o fornecedor ACOPLA INDUSTRIA DE MAQUINAS E EQUIPAMENTOS LTDA.

1. Neste caso, utilize o fileto “Certificadora” e, após isso, será necessário clicar nos nós até chegar na ramificação desejada, que no caso é “Cliente”.

Figura 15 – Demonstração | Árvore Hierárquica.



Fonte: Painel de Certificação de Conteúdo Local, ANP.

2. Após a escolha dos filtros, o dado almejado estará disponível.

Figura 16 – Filtros | Árvore Hierárquica.



Fonte: Painel de Certificação de Conteúdo Local, ANP.

10. VISÃO DE VALORES POR CERTIFICADORA

Descrição Geral:

Painel voltado a valores por certificadora, com opção de alternar entre **Valores Corrigidos** e **Valores Nominais** (botões visíveis). Reúne gráfico scatter/bubble com Top 15 com maiores valores certificados, série temporal de valores totais e número de certificados por ano, além de métricas médias e quantidade de certificados com 100% CL por certificadora.

Figura 17 – Visão de Valores por Certificadora.

Fonte: Painel de Certificação de Conteúdo Local, ANP.

Indicadores Apresentados:

1. Média de % CL;
2. Quantidade de Certificados;
3. Valor médio certificado nacional/estrangeiro.

Filtros Disponíveis:

- N° do Certificado;
- Certificadora;
- Fornecedor;
- Escopo;
- Tipo de Certificação;
- Intervalo de datas.

Funcionalidades:

- Use Valores Nominais vs Corrigidos (botões) para fazer uma análise;
- O gráfico scatter/bubble (Top 15 Certificadoras) é útil para detectar certificadoras com alto valor total e comparar com %CL médio;
- A série anual permite ver composição nacional x estrangeiro por ano.

Exemplos de utilização:

Estudo de caso: Quero ver a relação, referente ao valor nominal, entre o Valor Nacional e o Valor Estrangeiro, ao longo dos anos de 2013 e 2016 da fornecedora ABB LTDA.

1. Utilize os filtros Fornecedor, Data e Valores.

Figura 18 – Filtros (Demonstração) | Visão de Valores por Certificadora.



Fonte: Painel de Certificação de Conteúdo Local, ANP.

2. Após a escolha dos filtros, o dado almejado estará disponível.

Figura 19 – Filtros | Visão de Valores por Certificadora.



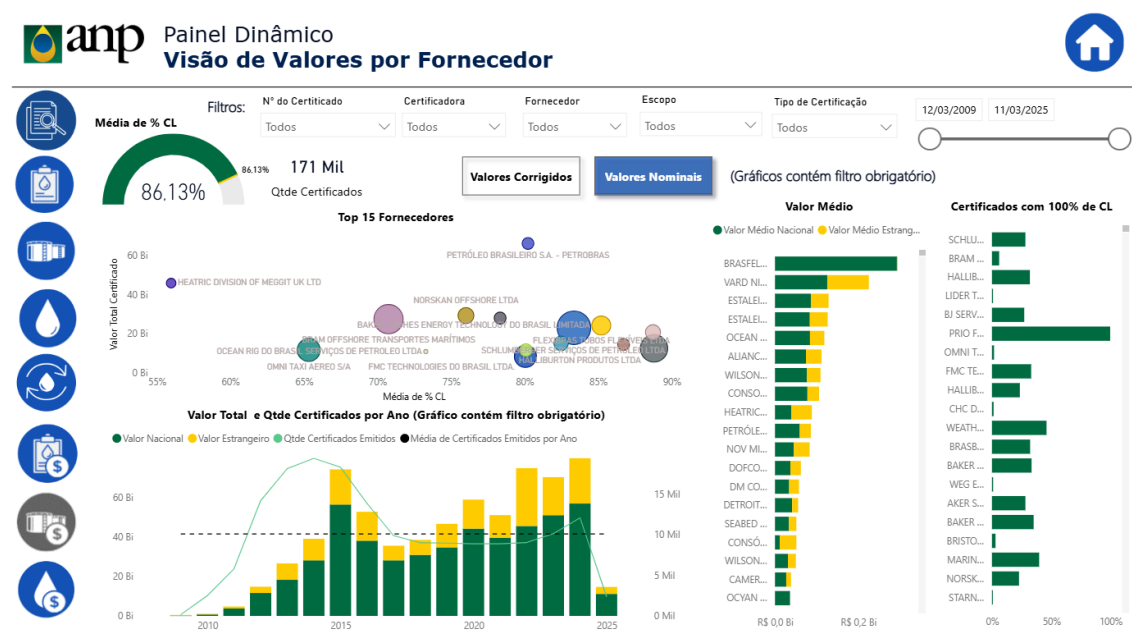
Fonte: Painel de Certificação de Conteúdo Local, ANP.

11. VISÃO DE VALORES POR FORNECEDOR

Descrição Geral:

Análogo ao painel por certificadora, mas orientado a fornecedores, conta com botões para Valores Corrigidos/Nominais, gráfico scatter/bubble com Top 15 Fornecedores em valor certificado, série temporal de valores totais e quantidade de certificados, além de métricas de valor médio e quantidade de certificados com 100% CL por fornecedor.

Figura 20 – Visão de Valores por Fornecedor.



Fonte: Painel de Certificação de Conteúdo Local, ANP.

Indicadores Apresentados:

1. Média de % CL;
2. Quantidade Certificados;
3. Valor Médio (Valor Médio Nacional / Valor Médio Estrangeiro).

Filtros Disponíveis:

- N° do Certificado;
- Certificadora;

- Fornecedor;
- Escopo;
- Tipo de Certificação;
- Intervalo de datas.

Funcionalidades:

- Identifique fornecedores de maiores valores certificados;
- Compare o percentual médio de conteúdo local entre fornecedores.

Exemplos de utilização:

Estudo de caso: Quero saber o valor total investido, em bens nacionais, pelas fornecedoras Baker Hughes do Brasil Ltda; e Halliburton Produtos Ltda; no ano de 2023, no que se refere à valores corrigidos.

1. Utilize o filtro “Fornecedor” (faça uma consulta para cada fornecedor, a fim de comparar seus resultados), “Data” e “Valores”.

Figura 21 – Filtros (Demonstração) | Valores por Fornecedor.



Fonte: Painel de Certificação de Conteúdo Local, ANP.

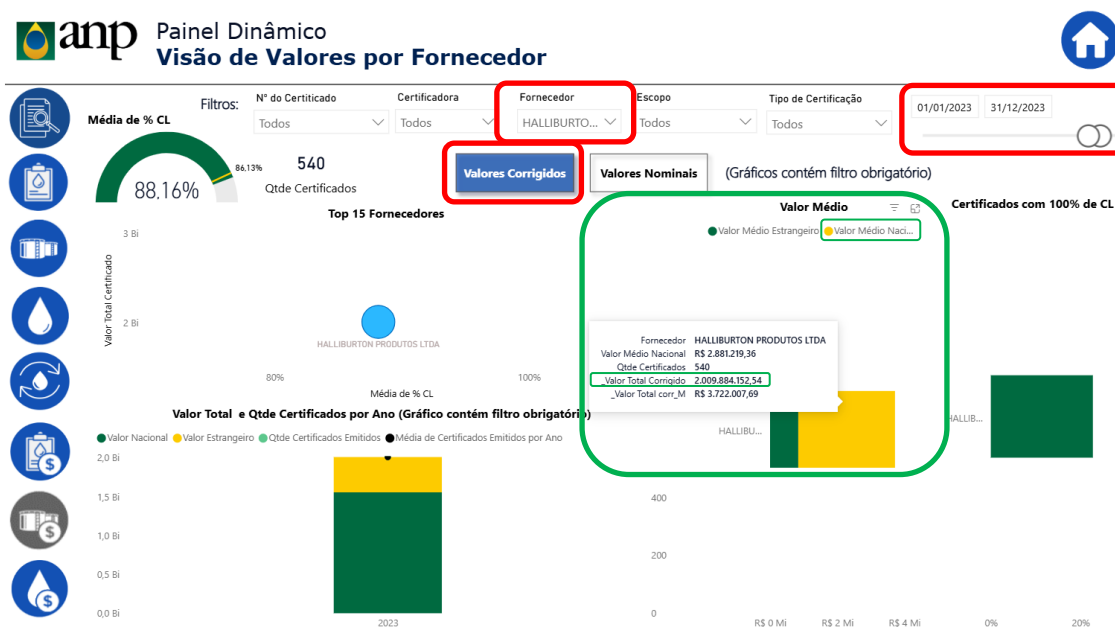
2. Após a escolha dos filtros, o dado almejado estará disponível.

Figura 22 – Filtros | Valores por Fornecedor (Baker Hughes).



Fonte: Painel de Certificação de Conteúdo Local, ANP.

Figura 23 – Filtros | Valores por Fornecedor (Halliburton).



Fonte: Painel de Certificação de Conteúdo Local, ANP.

12. VISÃO DE VALORES POR ESCOPO

Descrição Geral:

Painel de valores por escopo (similar à visão por certificadora/fornecedor), apresenta gráfico scatter/bubble com Top 15 escopos com maior valor certificado, série temporal de valores totais e quantidade de certificados, além de valor médio e quantidade de certificados 100% CL por escopo. Também há botões Valores Corrigidos / Valores Nominais.

Figura 24 – Visão de Valores por Escopo.



Fonte: Painel de Certificação de Conteúdo Local, ANP.

Indicadores Apresentados:

1. Média de % CL;
2. Quantidade de Certificados;
3. Valor Médio (Valor Médio Nacional / Valor Médio Estrangeiro).

Filtros Disponíveis:

- N° do Certificado;
- Certificadora;
- Fornecedor;
- Escopo;
- Tipo de Certificação;
- Intervalo de Datas.

Funcionalidades:

- Identifique escopos com maior valor total para análises;
- Compare valor médio nacional x estrangeiro entre os escopos de certificação.

Exemplos de utilização:

Estudo de caso: Preciso saber qual escopo foi mais bem colocado, no ano de 2020, em relação ao valor nominal, se tratando de Bem.

1. Utilize os filtros Tipo de Certificação, Data e Valores.

Figura 25 – Visão de Valores por Escopo.



Fonte: Painel de Certificação de Conteúdo Local, ANP.

2. Após a escolha dos filtros, o dado almejado estará disponível.

Figura 26 – Filtros | Visão de Valores por Escopo.



Fonte: Painel de Certificação de Conteúdo Local, ANP.

13. CONSIDERAÇÕES FINAIS

O presente manual de navegação e utilização do **Painel de Certificação de Conteúdo Local**, elaborado pela **Superintendência de Conteúdo Local (SCL)** da Agência Nacional do Petróleo, Gás Natural e Biocombustíveis (ANP), representa um instrumento fundamental de transparência no seu papel de implementação da política pública de conteúdo local no setor de exploração e produção (E&P) de petróleo e gás natural no Brasil.

Sua elaboração está alinhada aos objetivos estratégicos do Programa de Incentivo e Revitalização das Atividades de E&P de Petróleo e Gás Natural (**Potencializa E&P**), instituído pela **Portaria GM/MME nº 804, de 2024**, que visa promover a revitalização das atividades de E&P, o desenvolvimento sustentável, a expansão da cadeia de fornecedores nacionais e a contribuição efetiva para a transição energética do país. Especificamente, este manual está diretamente relacionado à execução da Ação 1 – Implementar processo contínuo de avaliação e monitoramento da PCL, no âmbito do **Subcomitê 4 – Expansão da Cadeia de Fornecimento de Bens e Serviços Nacionais**.

O painel, cujo uso é detalhadamente descrito no presente documento, consolida informações acerca do processo de certificação de conteúdo local, mecanismo obrigatório a comprovação dos gastos nacionais nos contratos de E&P desde a 7ª Rodada de licitações. A ferramenta permite monitorar os fornecimentos certificados, além de oferecer possibilidade de comparação entre certificadoras e fornecedores, dando maior transparência.

A disponibilização deste manual possibilita às empresas fornecedoras maior visibilidade sobre as oportunidades existentes e permitindo, por meio de dados estruturados e de fácil acesso, que se promovam políticas públicas mais eficientes, baseadas em evidências.

Por fim, este manual reforça o compromisso institucional da ANP com a governança regulatória e a transparência. Seu uso adequado por agentes regulados, instituições públicas e privadas, pesquisadores e sociedade civil permitirá ampliar o entendimento sobre os fluxos de investimentos no setor e, consequentemente, subsidiar a formulação de ações cada vez mais aderentes

às diretrizes do **Potencializa E&P** e às necessidades do desenvolvimento econômico sustentável do país.

