

TUTORIAL

PAINEL DINÂMICO

PLATAFORMA CBIO



Lastro Emissão de
CBIOS por Período



Emissão de
CBIOS por
Período



Lastro Emissão
de CBIOS por
Biocombustível



Lastro Emissão
de CBIOS por
Estado

Com um clique com o botão
esquerdo do mouse,
cada um desses ícones
irá lhe direcionar para uma
página de conteúdo diferente



Nota Fiscal por
Período




Comercialização
de CBIOS



Estoque e
Aposentadoria
de CBIOS



Informações
Complementares
e Feedback




Botão Home presente nas páginas de conteúdo para retornar para a página principal



Painel Dinâmico RenovaBio Lastro Emissão de CBIOS por Período

Cada página de conteúdo possui um menu de navegação lateral



-
-
-
-
-
-
-
-

i Sobre a geração de lastro para emissão de CBIOS

Ano base

Todos

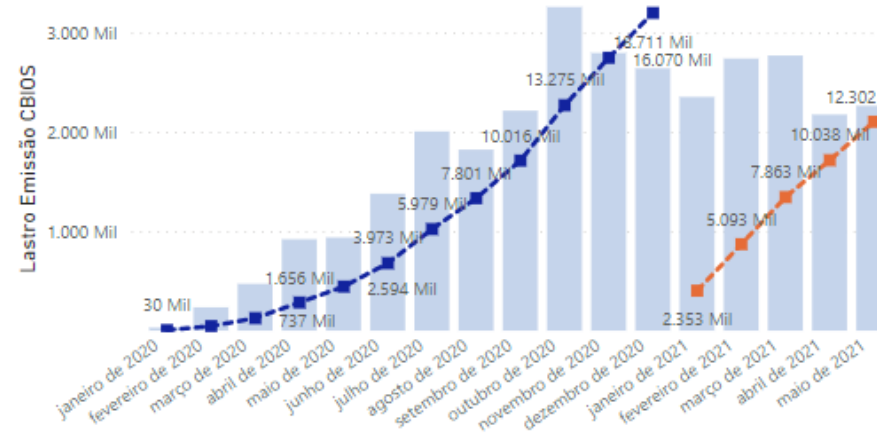
Selecione um Período

31/01/2020

28/05/2021

Evolução da geração de lastro para emissão de CBIOS

Mensal Acumulado 2020 Acumulado 2021



Fonte: Plataforma CBIOS

Lastro de Emissão de CBIOS por Período Selecionado


31.013.663

CBIOS ou toneladas de CO2 eq. que deixam de ser emitidas na atmosfera

Meses	CBIO acumulado	CBIO mensal
janeiro de 2020	30.123	30.123
fevereiro de 2020	265.034	234.911
março de 2020	736.542	471.508
abril de 2020	1.656.438	919.896
maio de 2020	2.594.366	937.928
junho de 2020	3.973.218	1.378.852
julho de 2020	5.978.924	2.005.706
agosto de 2020	7.801.350	1.822.426
setembro de 2020	10.015.729	2.214.379
outubro de 2020	13.274.502	3.258.773
novembro de 2020	16.070.131	2.795.629



Filtro para seleccionar dados de acordo com um recorte temporal



i Sobre a geração de lastro para emissão de CBIOS

Ano base

Todos

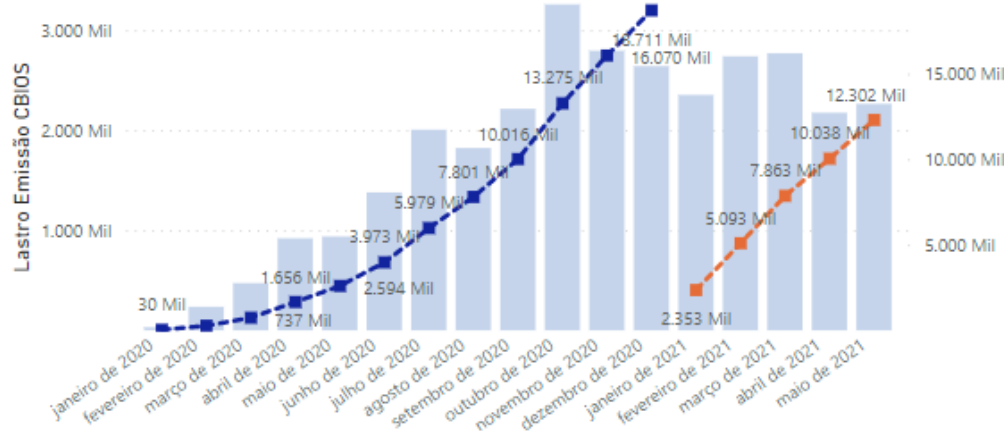
Selecione um Período

31/01/2020

28/05/2021

Evolução da geração de lastro para emissão de CBIOS

Mensal Acumulado 2020 Acumulado 2021



Fonte: Plataforma CBIOS

Lastro de Emissão de CBIOS por Período Selecionado

31.013.663

CBIOS ou toneladas de CO2 eq. que deixam de ser emitidas na atmosfera

Meses	CBIOS acumulado	CBIOS mensal
janeiro de 2020	30.123	30.123
fevereiro de 2020	265.034	234.911
março de 2020	736.542	471.508
abril de 2020	1.656.438	919.896
maio de 2020	2.594.366	937.928
junho de 2020	3.973.218	1.378.852
julho de 2020	5.978.924	2.005.706
agosto de 2020	7.801.350	1.822.426
setembro de 2020	10.015.729	2.214.379
outubro de 2020	13.274.502	3.258.773
novembro de 2020	16.070.131	2.795.629



i Sobre a geração de lastro para emissão de CBIOS

Ano base
 Todos

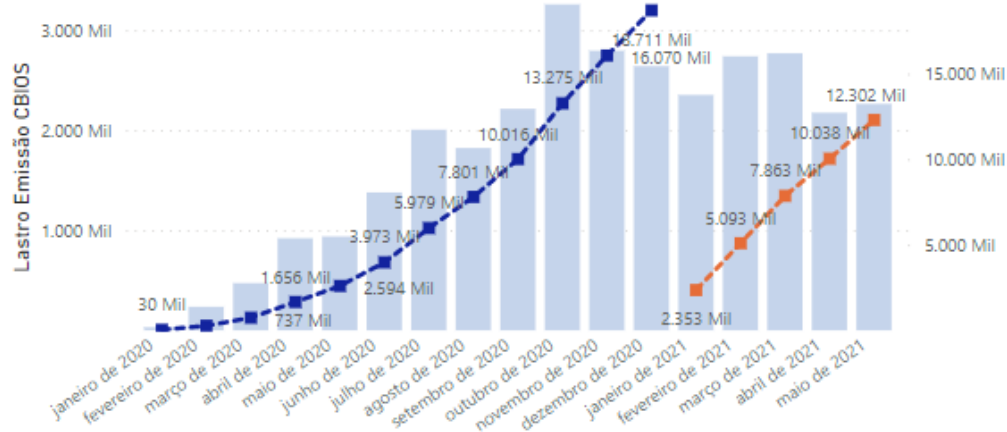
Selecione um Período

31/01/2020

28/05/2021

Evolução da geração de lastro para emissão de CBIOS

Mensal Acumulado 2020 Acumulado 2021



Fonte: Plataforma CBIOS


Lastro de Emissão de CBIOS por Período Selecionado

31.013.663

CBIOS ou toneladas de CO2 eq. que deixam de ser emitidas na atmosfera

Meses	CBIOS acumulado	CBIOS mensal
janeiro de 2020	30.123	30.123
fevereiro de 2020	265.034	234.911
março de 2020	736.542	471.508
abril de 2020	1.656.438	919.896
maio de 2020	2.594.366	937.928
junho de 2020	3.973.218	1.378.852
julho de 2020	5.978.924	2.005.706
agosto de 2020	7.801.350	1.822.426
setembro de 2020	10.015.729	2.214.379
outubro de 2020	13.274.502	3.258.773
novembro de 2020	16.070.131	2.795.629

Outra opção de filtro para selecionar dados de acordo com um recorte temporal anual





i Sobre a geração de lastro para emissão de CBIOS

Ano base

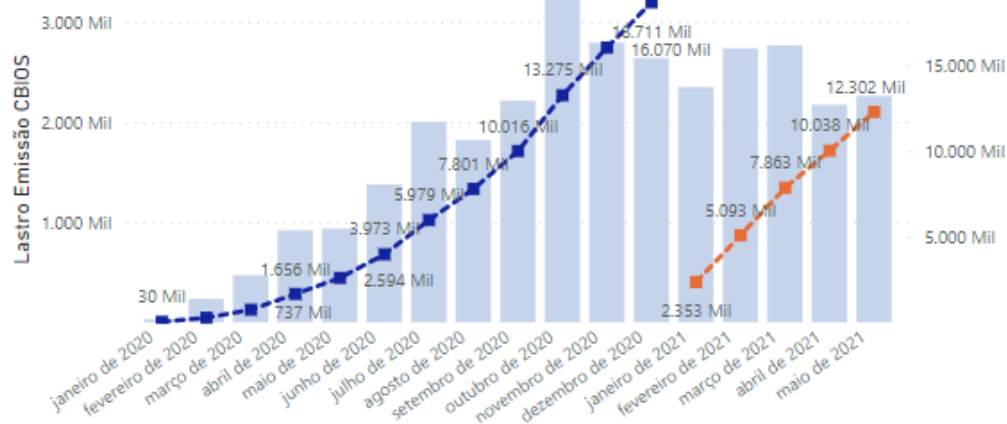
Todos

Selecione um Período

31/01/2020 28/05/2021

Evolução da geração de lastro para emissão de CBIOS

Mensal Acumulado 2020 Acumulado 2021



Fonte: Plataforma CBIOS


Lastro de Emissão de CBIOS por Período Selecionado

31.013.663

CBIOS ou toneladas de CO2 eq. que deixam de ser emitidas na atmosfera

Meses	CBIOS acumulado	CBIOS mensal
janeiro de 2020	30.123	30.123
fevereiro de 2020	265.034	234.911
março de 2020	736.542	471.508
abril de 2020	1.656.438	919.896
maio de 2020	2.594.366	937.928
junho de 2020	3.973.218	1.378.852
julho de 2020	5.978.924	2.005.706
agosto de 2020	7.801.350	1.822.426
setembro de 2020	10.015.729	2.214.379
outubro de 2020	13.274.502	3.258.773
novembro de 2020	16.070.131	2.795.629

Clique para abrir informações adicionais sobre geração de lastro para emissão de CBIOS





Geração de Lastro para Emissão de CBIOS

O lastro para emissão do Crédito de Descarbonização - CBIO corresponde ao conjunto de informações necessárias à garantia da sua fiel emissão, abrangendo volumes comercializados de biocombustíveis produzidos ou importados, e notas fiscais correspondentes, além dos dados constantes dos Certificados da Produção Eficiente de Biocombustíveis do produtor ou do importador de biocombustíveis, nos termos do art. 9º § 1º do Decreto nº 9.888, de 2019 e da Resolução ANP nº 802, de 2019.


O CBIO trata-se de instrumento utilizado para fins de comprovação da meta individual de redução de emissões de gases causadores do efeito estufa do distribuidor de combustíveis, cuja unidade **equivale a 1 tonelada de CO2 equivalente que deixa de ser emitida na atmosfera.**

Os CBIOS são emitidos por produtores e importadores de biocombustíveis certificados no âmbito do RenovaBio. Para isso, devem contratar uma firma inspetora credenciada pela ANP para realizar auditoria dos dados utilizados no processo de certificação. Após aprovação do processo de certificação pela ANP, produtores e importadores de biocombustíveis certificados devem contratar escriturador (banco ou instituição financeira), para efetuar o processo de emissão e registro do crédito na B3. Concluída essa etapa, os CBIOS estão aptos a serem negociados no mercado organizado.

A quantidade de CBIOS emitida pelos produtores e importadores de biocombustíveis certificados levará em consideração o volume de biocombustível comercializado com distribuidoras, sua Nota de Eficiência Energética-Ambiental e fração de biocombustível elegível. Quanto menor a intensidade de carbono (gCO2 eq./MJ) no ciclo de vida dos biocombustíveis (desde a produção da matéria-prima até a queima do combustível), maior será a quantidade de CBIO a ser emitida para determinado volume comercializado.

As informações necessárias para a emissão dos CBIOS são geradas através da Plataforma CBIO, mediante pagamento pelo emissor primário do serviço de geração de lastro para emissão de CBIO, por Nota Fiscal Eletrônica (NF-e) analisada. As informações geradas são disponibilizadas ao escriturador contratado pelo produtor ou importador certificado.

Para voltar a página anterior, clicar no botão voltar no canto superior direito do painel





i Sobre a geração de lastro para emissão de CBIOS

Ano base

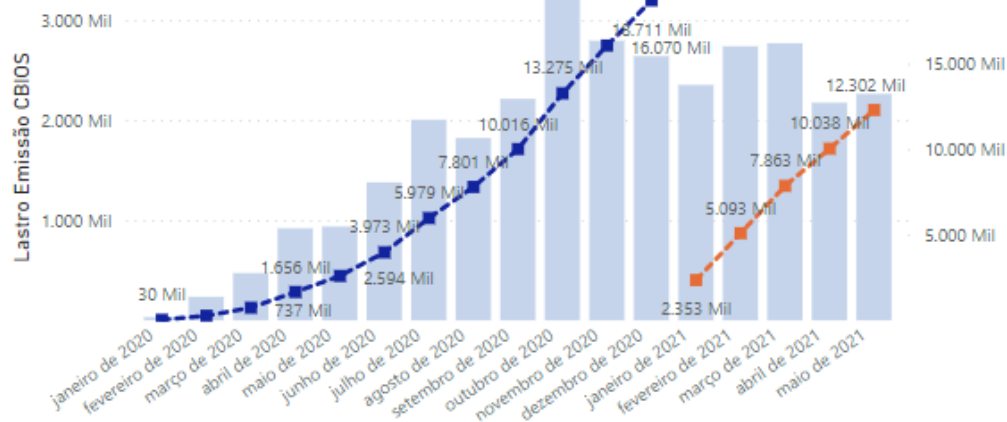
Todos

Selecione um Período

31/01/2020 28/05/2021

Evolução da geração de lastro para emissão de CBIOS

Mensal Acumulado 2020 Acumulado 2021



Fonte: Plataforma CBIOS


Lastro de Emissão de CBIOS por Período Selecionado

31.013.663

CBIOS ou toneladas de CO2 eq. que deixam de ser emitidas na atmosfera

Meses	CBIO acumulado	CBIO mensal
janeiro de 2020	30.123	30.123
fevereiro de 2020	265.034	234.911
março de 2020	736.542	471.508
abril de 2020	1.656.438	919.896
maio de 2020	2.594.366	937.928
junho de 2020	3.973.218	1.378.852
julho de 2020	5.978.924	2.005.706
agosto de 2020	7.801.350	1.822.426
setembro de 2020	10.015.729	2.214.379
outubro de 2020	13.274.502	3.258.773
novembro de 2020	16.070.131	2.795.629

Explore os dados de geração de lastro para emissão de CBIOS em tabela ou gráfico





i Sobre a geração de lastro para emissão de CBIOS

Ano base

Todos

Selecione um Período

31/01/2020 28/05/2021

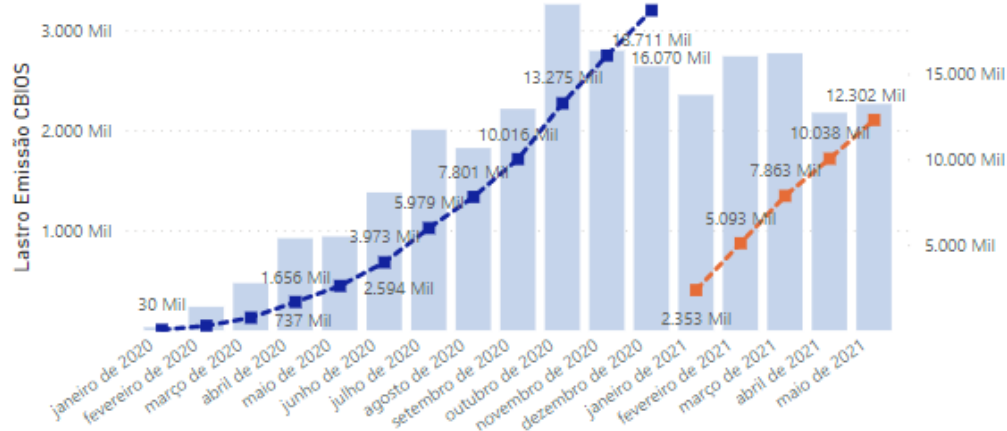
Lastro de Emissão de CBIOS por Período Selecionado

31.013.663

CBIOS ou toneladas de CO₂ eq. que deixam de ser emitidas na atmosfera

Evolução da geração de lastro para emissão de CBIOS

Mensal Acumulado 2020 Acumulado 2021




Lastro Emissão CBIOS (acumulado)

Meses	CBIO acumulado	CBIO mensal
janeiro de 2020	30.123	30.123
fevereiro de 2020	265.034	234.911
março de 2020	736.542	471.508
abril de 2020	1.656.438	919.896
maio de 2020	2.594.366	937.928
junho de 2020	3.973.218	1.378.852
julho de 2020	5.978.924	2.005.706
agosto de 2020	7.801.350	1.822.426
setembro de 2020	10.015.729	2.214.379
outubro de 2020	13.274.502	3.258.773
novembro de 2020	16.070.131	2.795.629


Fonte: Plataforma CBIO

Descubra também a quantidade em tonelada de CO₂ equivalente que deixou de ser emitida na atmosfera para o período selecionado





Clique para entender a quantidade de CBIOS emitidos acumulados em Janeiro de 2021



Ano base

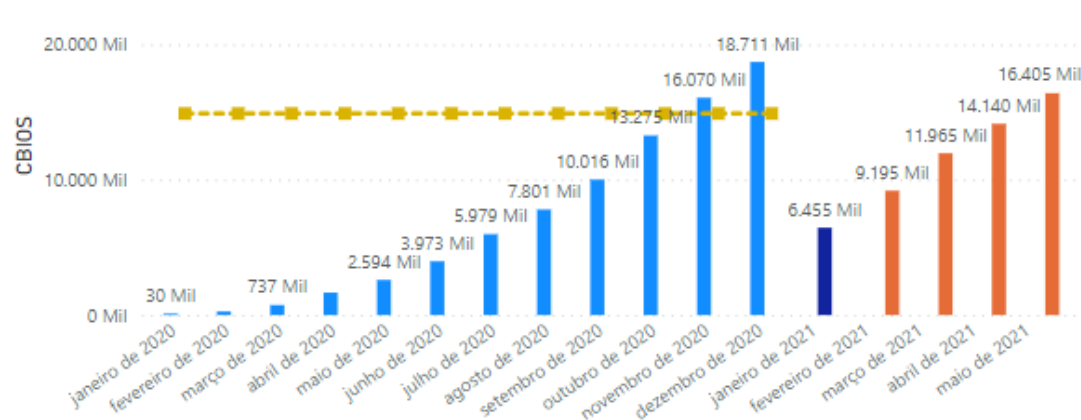
Todos

Selecione um Período

31/01/2020 28/05/2021

Evolução da geração de CBIOS no mercado e estoque do ano anterior

● CBIOS acumulados 2020 ● CBIOS acumulados Janeiro 2021 ● CBIOS acumulados 2021 - - Meta 2020 - - Meta 2021



Fonte: Plataforma CBIOS

Meses	CBIOS acumulados	Percentual de CBIOS em relação à meta
janeiro de 2020	30.123	0,20%
fevereiro de 2020	265.034	1,78%
março de 2020	736.542	4,94%
abril de 2020	1.656.438	11,12%
maio de 2020	2.594.366	17,41%
janeiro de 2021	6.455.453	25,97%
junho de 2020	3.973.218	26,67%
fevereiro de 2021	9.195.169	36,99%
julho de 2020	5.978.924	40,13%
março de 2021	11.964.908	48,13%

? Quantidade de CBIOS acumulados de Janeiro 2021



Quantidade de CBIO acumulado de Janeiro 2021


Quanto ao mercado de CBIOs, foram emitidos 18.711.209 CBIOs até 31 de dezembro de 2020. Desse total, 14.609.067 de CBIOs foram adquiridos e aposentados pelos distribuidores de combustíveis fósseis como forma de atingir o cumprimento das metas individuais compulsórias dos anos de 2019 e 2020. Cerca de 4.102.000 CBIOs gerados em 2020, não foram aposentados naquele ano, gerando um saldo de CBIOs remanescente para o ano de 2021 (estoque remanescente do ano anterior).

Fórmula de cálculo:

CBIO acumulado de Janeiro 2021 = Estoque remanescente do ano anterior + Lastro CBIOs mensal gerados em janeiro 2021


Estoque remanescente de 2020 = CBIOs acumulados gerados em 2020 - CBIOs aposentados em 2020 = 18.711.209 - 14.609.067 = 4.102.14

Para voltar à página anterior, clicar no botão voltar no canto superior direito do painel





Descubra o percentual de CBIOS acumulados em relação à meta individual para cada mês



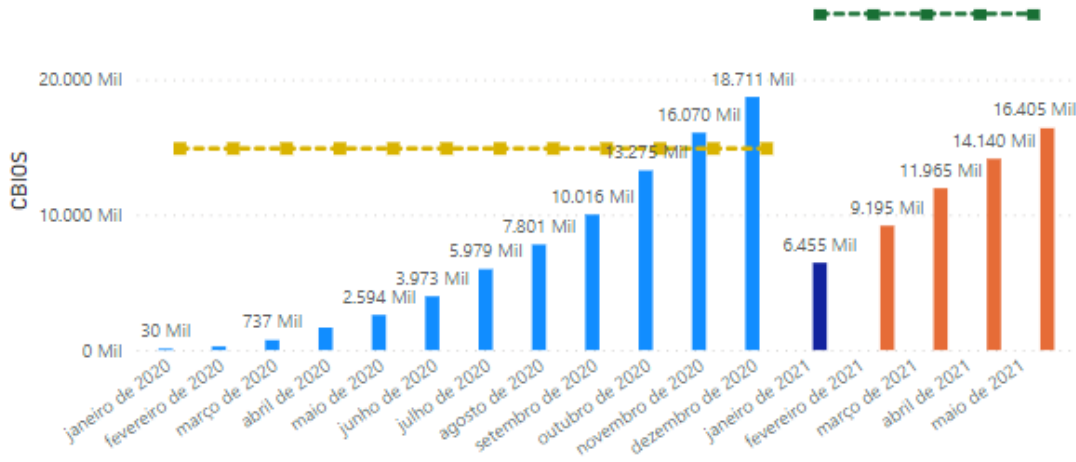
Ano base
Todos

Selecione um Período

31/01/2020 28/05/2021

Evolução da geração de CBIOS no mercado e estoque do ano anterior

● CBIOS acumulados 2020 ● CBIOS acumulados Janeiro 2021 ● CBIOS acumulados 2021 --- Meta 2020 - - - Meta 2021




Fonte: Plataforma CBIOS

Meses	CBIOS acumulados	Percentual de CBIOS em relação à meta
janeiro de 2020	30.123	0,20%
fevereiro de 2020	265.034	1,78%
março de 2020	736.542	4,94%
abril de 2020	1.656.436	11,12%
maio de 2020	2.594.366	17,41%
janeiro de 2021	6.455.453	25,97%
junho de 2020	3.973.216	26,67%
fevereiro de 2021	9.195.169	36,99%
julho de 2020	5.978.924	40,13%
março de 2021	11.964.908	48,13%

? Quantidade de CBIOS acumulados de Janeiro 2021



Explore os dados de geração de lastro para emissão de CBIOS por biocombustível, com destaque para o gráfico em rosca com acumulativo do período selecionado



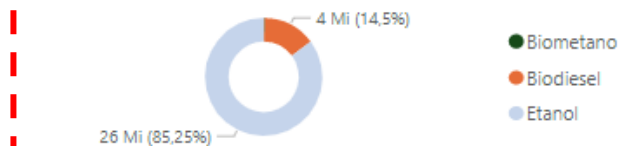
Ano base

Todos

Selecione um Período

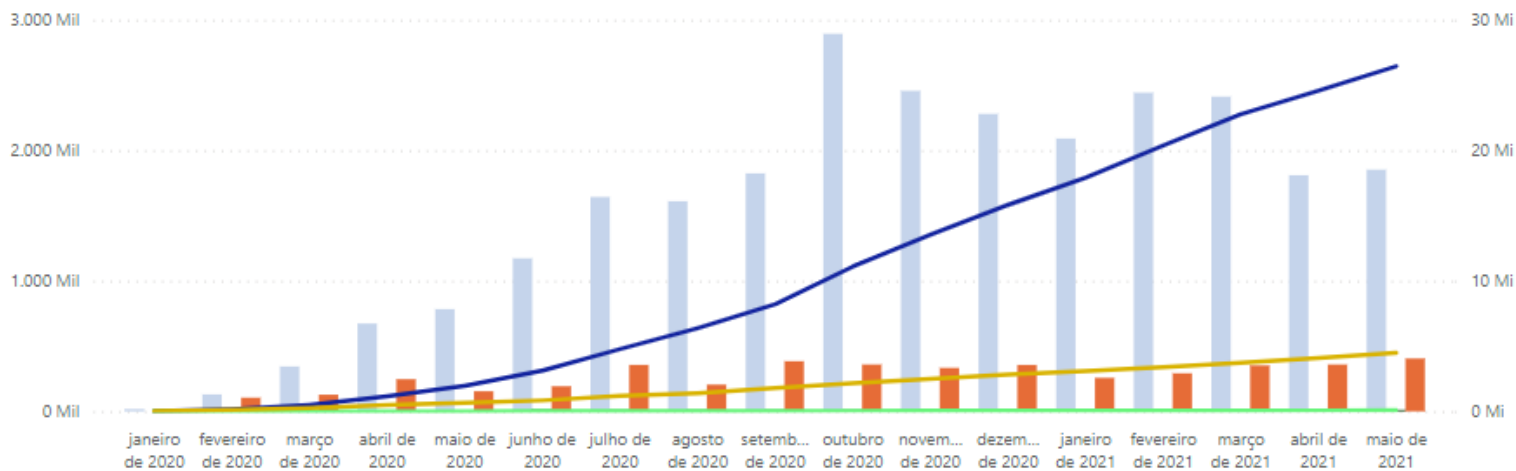
31/01/2020 28/05/2021

Lastro de Emissão de CBIOS por Biocombustível a partir do Período Selecionado



Evolução da geração de lastro para emissão de CBIOS por Biocombustível


Etanol (mensal) Biometano (mensal) Biodiesel (mensal) Etanol (acumulativo) Biometano (acumulativo) Biodiesel (acumulativo)



Fonte: Plataforma CBIO



Descubra quais unidades da federação mais emitem CBIOS



Estados: ▼ Região: ▼

Lastro de emissão de CBIOS por Estado




Fonte: Plataforma CBIOS

Lastro de emissão de CBIOS mensal por Estado

Estados	jan/20	fev/20	mar/20	abr/20	mai/20	jun/20	jul/20	ago/20
Alagoas	0	0	0	0	1.484	2.782	1.468	5
Bahia	0	0	0	41.712	20.724	23.284	38.561	12.29
Ceará	0	0	0	0	0	13.664	6.272	6.58
Goiás	14.866	87.074	85.866	139.521	221.839	371.818	501.589	384.72
Maranhão	0	0	0	0	0	62	8.732	
Mato Grosso	0	1.160	14.197	14.362	28.982	38.576	85.102	80.15
Mato Grosso do Sul	0	0	36.333	107.078	120.551	171.666	235.836	234.42
Minas Gerais	0	0	0	34.013	59.045	138.075	210.550	233.81
Pará	0	0	0	0	0	0	0	
Paraíba	0	0	0	36	3.417	3.362	8.781	7.96
Paraná	0	41.667	30.442	67.180	44.271	59.150	115.476	71.10
Pernambuco	0	0	0	1	1.384	2.094	5.880	2.80
Piauí	0	0	0	0	483	3.093	1.056	2.69
Rio de Janeiro	6.568	12.376	30.424	13.989	19.171	16.861	32.049	27.34
Rio Grande do Norte	0	0	0	0	0	0	0	
Rio Grande do Sul	0	18.243	9.405	63.731	29.598	53.905	110.837	27.35
Rondônia	0	0	0	0	0	0	0	
São Paulo	8.689	74.391	264.841	438.273	386.979	480.460	635.537	728.20
Total	30.123	234.911	471.508	919.896	937.928	1.378.852	2.005.706	1.822.42



Filtro para seleção por região ou estado



Estados Região

Todos Todos

Lastro de emissão de CBIOS por Estado



Fonte: Plataforma CBIOS

Lastro de emissão de CBIOS mensal por Estado

Estados	jan/20	fev/20	mar/20	abr/20	mai/20	jun/20	jul/20	ago/20
Alagoas	0	0	0	0	1.484	2.782	1.468	5
Bahia	0	0	0	41.712	20.724	23.284	38.561	12.29
Ceará	0	0	0	0	0	13.664	6.272	6.58
Goiás	14.866	87.074	85.866	139.521	221.839	371.818	501.589	384.72
Maranhão	0	0	0	0	0	62	8.732	
Mato Grosso	0	1.160	14.197	14.362	28.982	38.576	85.102	80.15
Mato Grosso do Sul	0	0	36.333	107.078	120.551	171.666	235.836	234.42
Minas Gerais	0	0	0	34.013	59.045	138.075	210.550	233.81
Pará	0	0	0	0	0	0	0	
Paraíba	0	0	0	36	3.417	3.362	8.781	7.96
Paraná	0	41.667	30.442	67.180	44.271	59.150	115.476	71.10
Pernambuco	0	0	0	1	1.384	2.094	5.880	2.80
Piauí	0	0	0	0	483	3.093	1.056	2.69
Rio de Janeiro	6.568	12.376	30.424	13.989	19.171	16.861	32.049	27.34
Rio Grande do Norte	0	0	0	0	0	0	0	
Rio Grande do Sul	0	18.243	9.405	63.731	29.598	53.905	110.837	27.35
Rondônia	0	0	0	0	0	0	0	
São Paulo	8.689	74.391	264.841	438.273	386.979	480.460	635.537	728.20
Total	30.123	234.911	471.508	919.896	937.928	1.378.852	2.005.706	1.822.42



i Informação sobre a submissão de NF-e na Plataforma CBIO

Ano base

Todos

Selecione um Período

31/01/2020 28/05/2021

Quantidade de Nota Fiscal Submetida por Período Selecionado

530.815


Quantidade de Nota Fiscal Submetida por Período

Mensal Acumulado



Fonte: Plataforma CBIO

Clique para abrir informações adicionais sobre a submissão de notas fiscais eletrônicas na Plataforma CBIO





Submissão de Nota Fiscal Eletrônica na Plataforma CBIO

As informações necessárias para a emissão dos CBIOs são geradas através da Plataforma CBIO, mediante pagamento pelo emissor primário do serviço de geração de lastro para emissão de CBIO, por Nota Fiscal Eletrônica (NF-e) analisada.

Conforme a Resolução ANP nº 802, de 2019, , as seguintes condições são consideradas para geração de lastro para emissão de CBIO:

I - a NF-e informada na solicitação deverá:


- a) possuir chave de acesso válida, para conferência na Receita Federal;
- b) ser válida, sem devolução ou cancelamento posterior;
- c) contemplar biocombustível;
- d) conter comprovante de recebimento do produto pelo destinatário; e
- e) não ter sido utilizada anteriormente como lastro para emissão de CBIO.

II - a solicitação da emissão de lastro de CBIO deverá ocorrer **após quinze dias e até sessenta dias da data de emissão** da nota fiscal de venda do biocombustível pelo emissor primário;

III - o Código Fiscal de Operações e Prestações (CFOP), constante da NF-e, deverá representar apenas operações que indiquem venda, remessa de entrega futura, venda de produção do estabelecimento entregue ao destinatário por conta e ordem do adquirente originário e venda à ordem; e

IV - o destinatário da NF-e deverá ser agente econômico autorizado pela ANP.

Para voltar a página anterior, clicar no botão voltar no canto superior direito do painel





i Informação sobre a submissão de NF-e na Plataforma CBIO

Ano base

Todos

Selecione um Período

31/01/2020 28/05/2021

Quantidade de Nota Fiscal Submetida por Período Selecionado

530.815


Quantidade de Nota Fiscal Submetida por Período

Mensal Acumulado




Fonte: Plataforma CBIO

Descubra a quantidade NF-e submetidas na Plataforma CBIO no período selecionado



Descubra o preço médio negociado no período selecionado



Selecione um Período

15/06/2020 28/05/2021

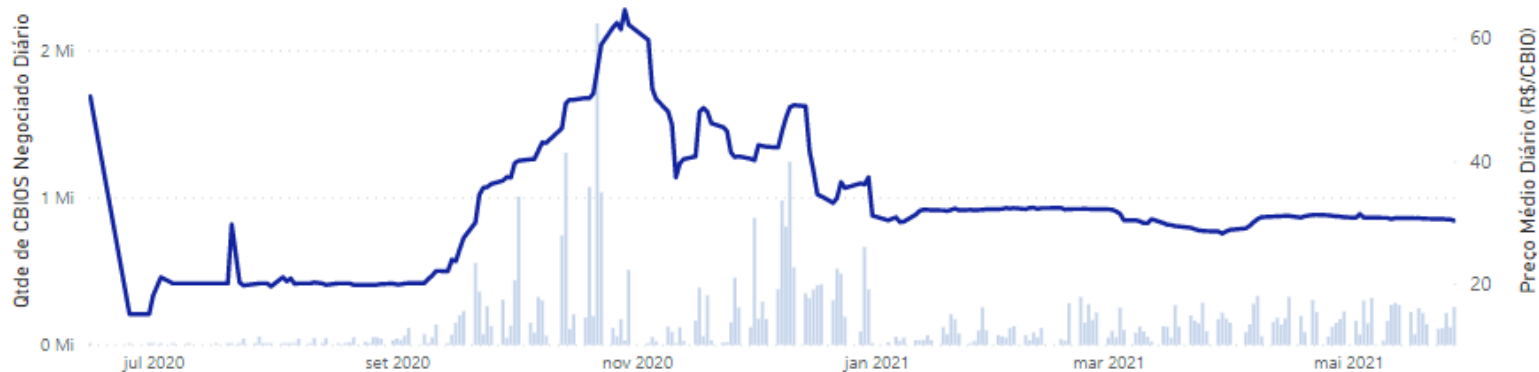


Preço Médio Negociado (R\$)

39,00

Quantidade Negociada e Preço Médio por Data


● Qtde Negociada ● Preço Médio



Fonte: B3

Observação: Os números refletem todas as operações de compra e venda envolvidas em um ciclo de negociação. Assim, no caso de intermediações realizadas por corretoras ou outras instituições, primeiro se realiza uma operação de compra das quantidades e depois uma operação de venda para o investidor final.

Explore os dados da B3 de quantidade negociada e preço médio



Selecione um Período

15/06/2020 28/05/2021

Preço Médio Negociado (R\$)

39,00

Quantidade Negociada e Preço Médio por Data

● Qtde Negociada ● Preço Médio



Fonte: B3

Observação: Os números refletem todas as operações de compra e venda envolvidas em um ciclo de negociação. Assim, no caso de intermediações realizadas por corretoras ou outras instituições, primeiro se realiza uma operação de compra das quantidades e depois uma operação de venda para o investidor final.



Sobre estoque e aposentadoria de CBIOS

Selecione um Período

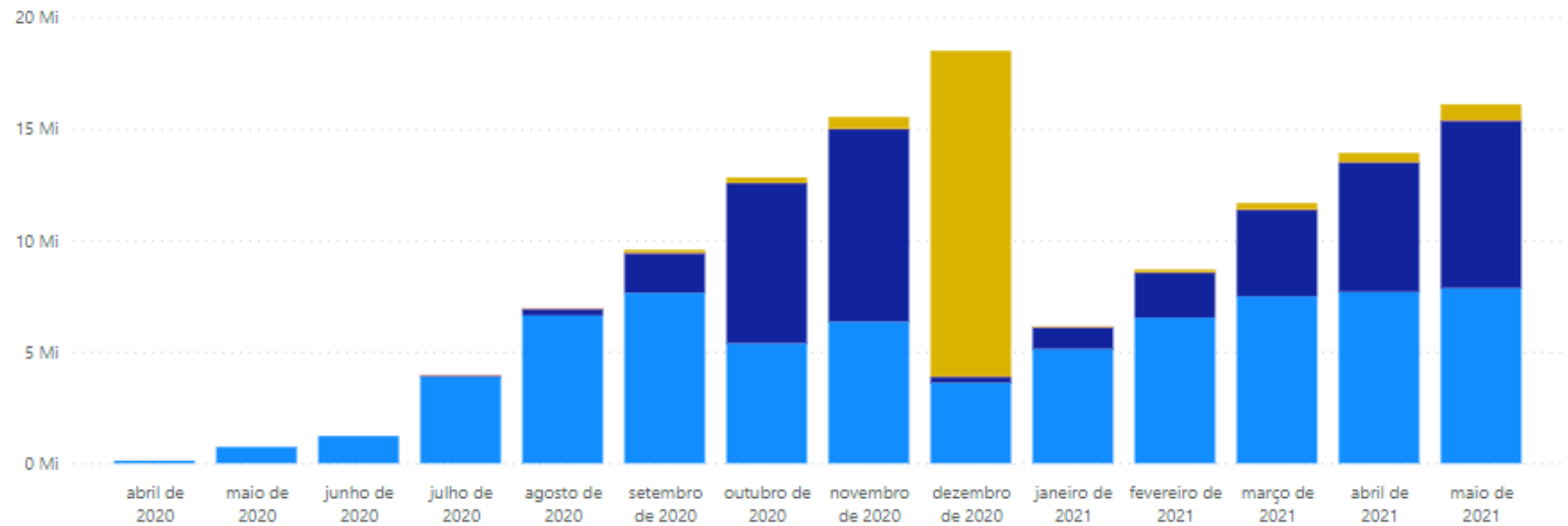
30/04/2020

28/05/2021




Evolução de Estoque e Aposentadoria

● Estoque Emissor ● Estoque Distribuidor (Parte Obrigada) ● Estoque Parte Não Obrigada ● CBIOS Aposentados



Fonte: B3

Clique para abrir informações adicionais sobre estoque e aposentadoria de CBIOS





Estoque e aposentadoria de CBIOS


As metas nacionais de redução de emissões para a matriz de combustíveis estabelecidas pelo CNPE são anualmente desdobradas em metas individuais compulsórias para os distribuidores de combustíveis, conforme suas participações no mercado de combustíveis fósseis, nos termos da Resolução ANP nº 791/2019.

Os CBIOS são comercializados por emissores primários na Bolsa de Valores brasileira (B3), podendo ser adquiridos pelas distribuidoras (parte obrigada), para cumprimento de suas metas individuais, ou mesmo por terceiros, não obrigados, interessados nessa comercialização.

Para fins de cumprimento das metas individuais anuais, as distribuidoras de combustíveis necessitam adquirir esses créditos e **aposentá-los**, ou seja, **retirá-los definitivamente do mercado**, impedindo qualquer negociação futura.

Importante destacar que o C BIO não possui data de vencimento e será válido até que seu detentor solicite sua aposentadoria. Até esse momento, os créditos geram estoque de CBIOS nas mãos de agentes obrigados, não obrigados e do emissor primário.

Para voltar a página anterior, clicar no botão voltar no canto superior direito do painel





Sobre estoque e aposentadoria de CBIOS

Selecione um Período

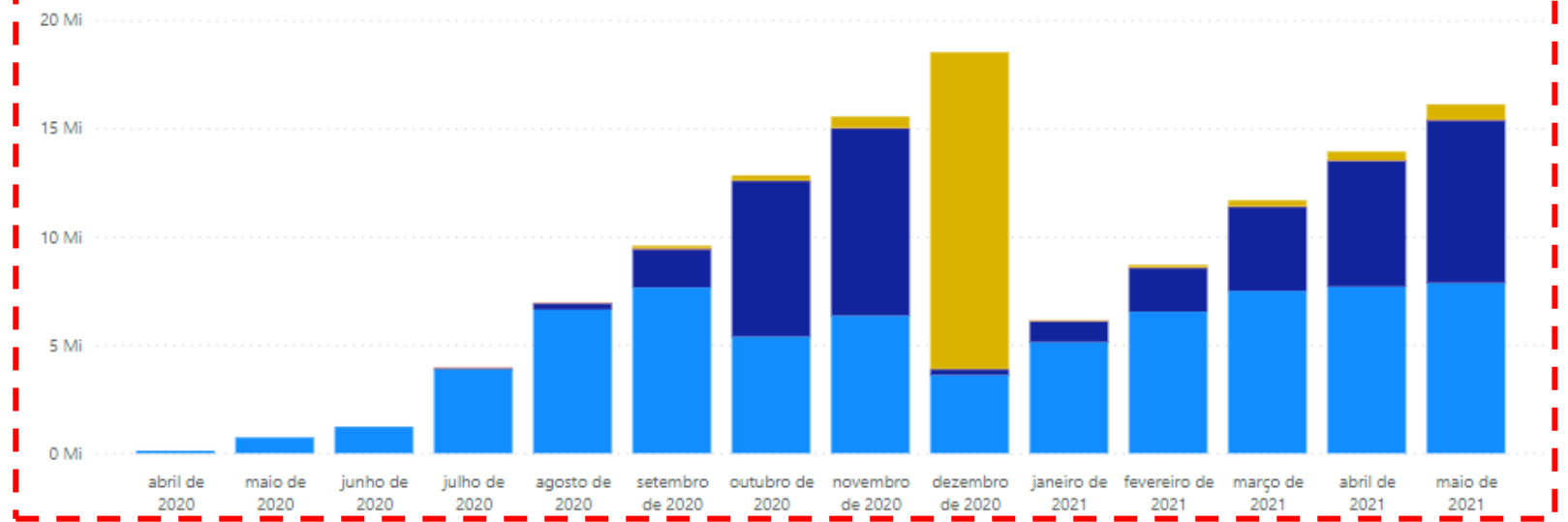
30/04/2020

28/05/2021




Evolução de Estoque e Aposentadoria

● Estoque Emissor ● Estoque Distribuidor (Parte Obrigada) ● Estoque Parte Não Obrigada ● CBIOS Aposentados




Fonte: B3

Explore os dados acumulados mensais da B3 de estoque e aposentadoria





Explore os dados acumulados mensais da Plataforma CBIO de aposentadoria por distribuidoras e por terceiros não obrigados



Ano base

Selecione um Período

Aposentadoria de CBIO

Meses	Parte Não obrigada	Parte Obrigada (Distribuidor)	Total
maio de 2021	0	304.604	304.604
abril de 2021	0	120.233	120.233
março de 2021	1	148.641	148.642
fevereiro de 2021	42	85.758	85.800
janeiro de 2021	0	21.783	21.783
dezembro de 2020	0	14.089.132	14.089.132
novembro de 2020	0	281.967	281.967
outubro de 2020	100	120.037	120.137
Total	220	15.289.909	15.290.129

Fonte: Plataforma CBIO


 Meta Individual Compulsória Definitiva para 2021:
 24.860.000 CBIOS

2,74%

Porcentagem da Meta Cumprida



Descubra o percentual de meta cumprida pelos distribuidores para o ano em exercício



Ano base

Todos

Selecione um Período

31/08/2020 28/05/2021



Aposentadoria de CBIO

Meses	Parte Não obrigada	Parte Obrigada (Distribuidor)	Total
maio de 2021	0	304.604	304.604
abril de 2021	0	120.233	120.233
março de 2021	1	148.641	148.642
fevereiro de 2021	42	85.758	85.800
janeiro de 2021	0	21.783	21.783
dezembro de 2020	0	14.089.132	14.089.132
novembro de 2020	0	281.967	281.967
outubro de 2020	100	120.037	120.137
Total	220	15.289.909	15.290.129

Fonte: Plataforma CBIO


Meta Individual Compulsória Definitiva para 2021:
 24.860.000 CBIOS

2,74%

Porcentagem da Meta Cumprida



Materiais complementares estão disponíveis para melhor entendimento sobre a operacionalização de CBIOS



Guia CBIO



Informações sobre a Plataforma CBIO



Informações sobre negociações de CBIOS no site da B3



Resolução ANP nº 802/2019: Procedimentos para geração de lastro necessário para emissão primária de CBIOS




Relação de escrituradores que atuam no RenovaBio e procedimento para novas inclusões

Dúvidas, sugestões e informações adicionais sobre o processo de operacionalização dos CBIOS e demais assuntos podem ser tratados pelo email sbq_renovabio@anp.gov.br




Clique aqui para acessar o Painel Dinâmico de Certificações de Biocombustíveis RenovaBio




 Guia CBIO




 Informações sobre a Plataforma CBIO




 Informações sobre negociações de CBIOS no site da B3



 Resolução ANP nº 802/2019: Procedimentos para geração de lastro necessário para emissão primária de CBIOS




 Relação de escrituradores que atuam no RenovaBio e procedimento para novas inclusões




Dúvidas, sugestões e informações adicionais sobre o processo de operacionalização dos CBIOS e demais assuntos podem ser tratados pelo email **sbq_renovabio@anp.gov.br**




 Clique aqui para acessar o Painel Dinâmico de Certificações de Biocombustíveis RenovaBio


Caso reste dúvidas e/ou sugestões, não hesite em contactar o e-mail informado






 Guia CBIO




 Informações sobre a Plataforma CBIO




 Informações sobre negociações de CBIOS no site da B3



 Resolução ANP nº 802/2019: Procedimentos para geração de lastro necessário para emissão primária de CBIOS




 Relação de escrituradores que atuam no RenovaBio e procedimento para novas inclusões



Dúvidas, sugestões e informações adicionais sobre o processo de operacionalização dos CBIOS e demais assuntos podem ser tratados pelo email **sbq_renovabio@anp.gov.br**



 [Clique aqui para acessar o Painel Dinâmico de Certificações de Biocombustíveis RenovaBio](#)

Não deixe de visitar e explorar o outro painel do RenovaBio sobre Certificação de Biocombustíveis

