

Superintendência de Defesa da Concorrência



anp
Agência Nacional
do Petróleo,
Gás Natural e Biocombustíveis

Abril/2025

Relatório Executivo

O Relatório Executivo é uma publicação mensal que reúne as principais informações e indicadores dos segmentos da Indústria Brasileira de Petróleo, Gás Natural e Biocombustíveis.

UPSTREAM

Produção e Comércio Internacional de Petróleo

Petróleo e condensado (em mil b/d) ¹	Mês	Média ano	Variação no mês c/ ano anterior	Mês de referência
Produção Nacional	3.488	3.469	1,16%	fev/25
Terra	91	90	7,06%	fev/25
Mar	3.397	3.379	1,01%	fev/25
Pré-sal ²	2.740	2.713	4,46%	fev/25
Pós-sal ³	746	754	-9,69%	fev/25
Importação de Petróleo	205	233	-23,80%	fev/25
Exportação de Petróleo	1.231	1.778	-9,17%	fev/25

1 - Mais informações em: <https://www.gov.br/anp/pt-br/centrais-de-conteudo/publicacoes/boletins-anp/boletins/boletim-mensal-da-producao-de-petroleo-e-gas-natural>.

2 - "Pré-sal" refere-se à produção de hidrocarbonetos realizada no horizonte geológico denominado "pré-sal", em campos localizados na área definida no inciso IV do caput do art. 2º da Lei nº 12.351, de 2010.

3 - Para fins deste Boletim, o termo "pós-sal" refere-se à produção de hidrocarbonetos, em diversos horizontes cronoestratigráficos, com exceção da realizada no horizonte geológico denominado pré-sal.

Produção e Comércio Internacional de Gás Natural

Gás Natural (em milhões m³/d)	Mês	Média ano	Variação no mês c/ ano anterior	Mês de referência
Produção Nacional¹	159	160	6,71%	fev/25
Terra	20	22	5,26%	fev/25
Mar	138	138	7,81%	fev/25
Pré-sal ²	126	126	11,50%	fev/25
Pós-sal ³	33	35	-5,71%	fev/25
Reinjeção	88	88	15,79%	fev/25
Terra	7	7	0,00%	fev/25
Mar	82	82	18,84%	fev/25
Queima e perda	5	5	0,00%	fev/25
Consumo nas unidades de E&P	17	17	6,25%	fev/25
Oferta nacional	49	51	-5,77%	fev/25
Importação de gás natural	14	13	-3,53%	fev/25
Bolívia	14	13	-3,53%	fev/25
Argentina	0	0	-	fev/25
Importação de GNL	10	9	50,90%	fev/25
Oferta importada	23	23	13,43%	fev/25
Oferta Total	73	73	0,37%	fev/25

1 - Mais informações em: <https://www.gov.br/anp/pt-br/centrais-de-conteudo/publicacoes/boletins-anp/boletins/boletim-mensal-da-producao-de-petroleo-e-gas-natural>.

2 - "Pré-sal" refere-se à produção de hidrocarbonetos realizada no horizonte geológico denominado "pré-sal", em campos localizados na área definida no inciso IV do caput do art. 2º da Lei nº 12.351, de 2010.

3 - Para fins deste Boletim, o termo "pós-sal" refere-se à produção de hidrocarbonetos, em diversos horizontes cronoestratigráficos, com exceção da realizada no horizonte geológico denominado pré-sal.

UPSTREAM

Dados de Exploração e Produção

Unidades de E&P	Semestre	Acumulado ano	Variação no semestre c/ ano anterior	Semestre de referência
Blocos em concessão	420	n/a	67,33%	2º sem 2024
Campos em etapa de desenvolvimento	51	n/a	6,25%	2º sem 2024
Campos em etapa produção	302	n/a	-0,33%	2º sem 2024
Poços exploratórios concluídos	5	12	-66,67%	2º sem 2024
Poços descobridores/portadores	1	4	-90,91%	2º sem 2024
Poços em desenvolvimento concluídos	97	166	21,25%	2º sem 2024
Levantamentos Geofísicos (concluídos em andamento) ¹				
Dados Exclusivos	4 3	4 3	0,00% 50,00%	1º Sem 2024
Dados Não Exclusivos	7 3	7 3	40,00% 0,00%	1º Sem 2024
Dados de Fomento	1 1	1 1	0,00% -	1º sem 2017
Declarações de comercialidade	10	12	11,11%	1º sem 2024

¹ Em unidades

Segurança Operacional

Comunicação de incidentes	Mês	Acumulado ano	Variação no acum. c/ ano anterior	Mês de referência
Número total de incidentes	240	688	3,46%	mar/25
Graves	6	23	-17,86%	mar/25
Moderados	47	118	32,58%	mar/25
Leves	187	547	-0,18%	mar/25

Sobre tipos de incidentes ver Nota Técnica ANP nº 069/SSM/2018, de 18/04/2018.

Ações de Fiscalização	Mês	Acumulado ano	Variação no acum. c/ ano anterior	Mês de referência
Número total de ações de fiscalização	5	8	33,33%	mar/25
Ações de Fiscalização Offshore	4	6	20,00%	mar/25
Ações de Fiscalização Onshore	1	2	100,00%	mar/25
Número de Autuações	13	70	-23,08%	mar/25
Número de Interdições	1	6	500,00%	mar/25

Processos Administrativos Sancionadores	Semestre	Acumulado ano	Variação no semestre c/ ano anterior	Semestre de referência
Em tramitação 1ª instância ao fim do período	355	n/a	1,72%	2º sem 2024
Abertos 1ª instância no período	68	219	-42,37%	2º sem 2024
Julgados em 1ª instância no período	112	235	72,31%	2º sem 2024
Em tramitação 2ª instância no período	51	n/a	37,84%	2º sem 2024
Recebidos 2ª instância no período	22	41	1.000,00%	2º sem 2024
Julgados em 2ª instância no período	11	17	450,00%	2º sem 2024

UPSTREAM: NFP, SCL, SDP, SDT, SEP, SIM, STM, SPG e SSO

UPSTREAM

Pesquisa, Desenvolvimento e Inovação

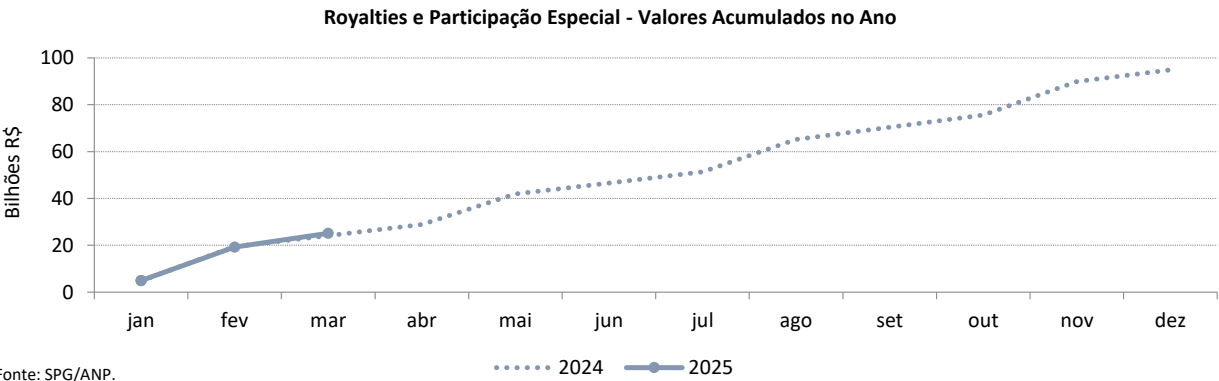
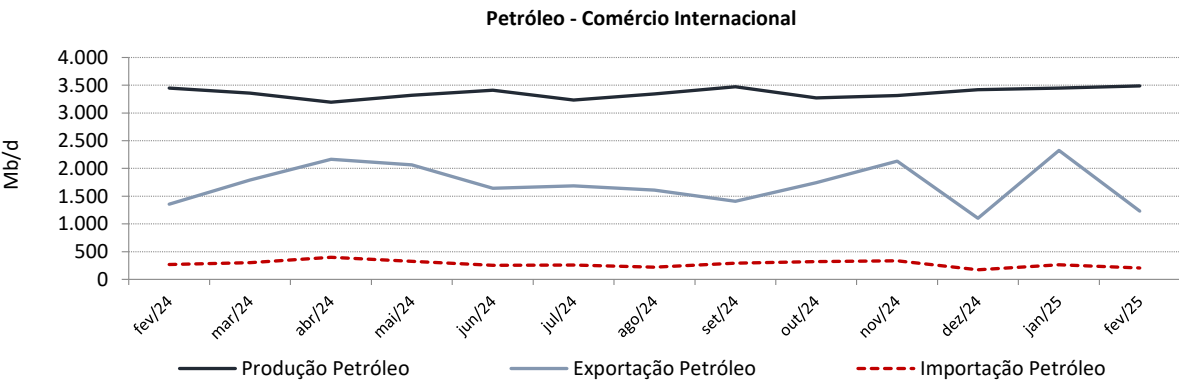
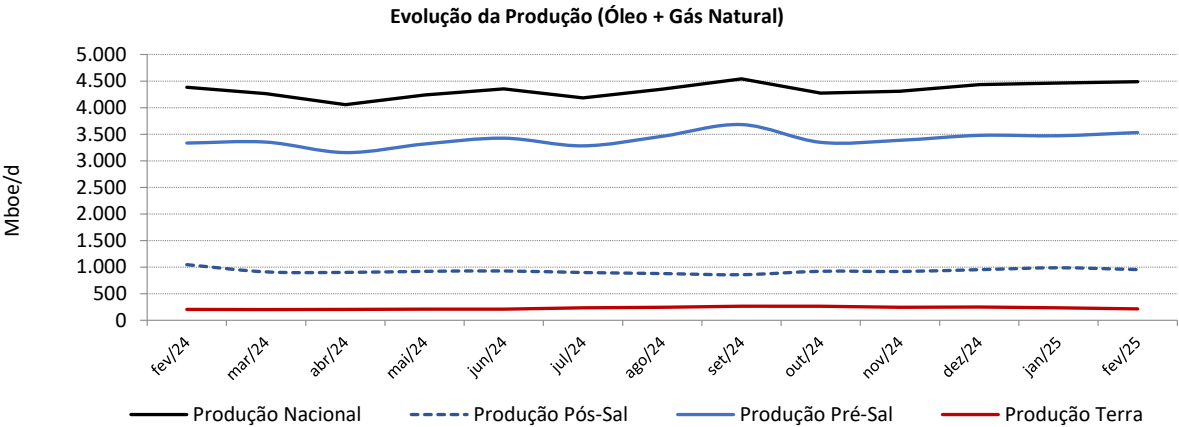
Recursos para P,D&I (em R\$ milhões)	Trimestre	Acumulado Ano	Variação no trimestre c/ ano anterior	Trimestre de referência
Obrigação de investimento em P,D&I	1.125,09	4.226,93	3,32%	4º tri 2024

Participações Governamentais

Participações Governamentais (em R\$ milhões)	Mês	Acumulado ano	Variação no acum. c/ ano anterior	Mês de referência
Royalties	5.874	16.322	15,54%	mar/25
Participação Especial	8	8.806	-11,91%	mar/25
Retenção de Área	0	440	-2,74%	mar/25
Total	5.882	25.568	4,04%	mar/25
Bônus da Assinatura	44	46	-	abr/21
Acumulação Marginal	26	26	-	abr/21
Concessão	19	20	-	abr/21
Partilha	0	0	-	abr/21
Excedente em Óleo da União	11.140	11.140	-	fev/22
Total	11.184	11.186	-	

Mais informações em: <https://www.gov.br/anp/pt-br/assuntos/royalties-e-outras-participacoes>.

UPSTREAM



DOWNSTREAM

Produção, Importação e Vendas de Combustíveis

Gasolina (mil boe/d) (mil m ³ /d)	Mês	Média ano	Variação no acum. c/ ano anterior	Mês de referência
Produção (Gasolina A)	538 85	576 92	-1,27%	fev/25
Vendas (Gasolina C)	750 119	796 92	1,61%	fev/25
Importação (Gasolina A)	26 4	56 9	-12,99%	fev/25
Participação Petrobras Importação (%)	46,10%	10,88%	10,88p.p.	fev/25

Diesel (mil boe/d) (mil m ³ /d)	Mês	Média ano	Variação no acum. c/ ano anterior	Mês de referência
Produção (Diesel A)	800 127	829 132	-5,00%	fev/25
Vendas (Diesel B)	1177 187	1185 188	3,80%	fev/25
Importação (Diesel A)	241 38	260 41	21,76%	fev/25
Participação Petrobras Importação (%)	0,00%	0,00%	0p.p.	fev/25

QAV (mil boe/d) (mil m ³ /d)	Mês	Média ano	Variação no acum. c/ ano anterior	Mês de referência
Produção QAV	108 17	116 18	-0,19%	fev/25
Vendas QAV	125 20	136 22	4,40%	fev/25
Importação QAV	29 5	29 5	59,31%	fev/25
Participação Petrobras Importação (%)	41,13%	60,79%	-39,94p.p.	fev/25

Óleo Combustível (mil boe/d) (mil m ³ /d)	Mês	Média ano	Variação no acum. c/ ano anterior	Mês de referência
Produção Óleo Combustível	312 50	326 52	-7,13%	fev/25
Vendas Óleo Combustível	25 4	25 4	-30,89%	fev/25
Importação Óleo Combustível	5 1	3 0	-	fev/25
Participação Petrobras Importação (%)	0,00%	0,00%	-	fev/25

Nafta (mil boe/d) (mil m ³ /d)	Mês	Média ano	Variação no acum. c/ ano anterior	Mês de referência
Produção Nafta	89 14	91 14	-2,85%	fev/25
Vendas Nafta	76 12	85 14	-14,53%	fev/25
Importação Nafta	81 13	112 18	15,48%	fev/25
Participação Petrobras Importação (%)	0,00%	0,00%	0p.p.	fev/25

DOWNSTREAM

Produção, Importação e Vendas de Biocombustíveis

Biocombustíveis (mil boe/d) (mil m ³ /d)	Mês	Média ano	Variação no acum. c/ ano anterior	Mês de referência
Produção				
Etanol Hidratado	129 20	132 21	18,40%	fev/25
Etanol Anidro	63 10	73 12	8,09%	fev/25
Biodiesel	157 25	151 24	7,77%	fev/25
Vendas de Etanol Hidratado	374 59	389 62	-1,34%	fev/25
Capacidade instalada				
Plantas de Etanol				
Etanol Anidro	1001 159	996 158	5,35%	fev/25
Etanol Hidratado	1823 290	1818 289	4,83%	fev/25
Plantas de Biodiesel	279 44	279 44	1,18%	fev/25

Importação (mil boe/d) (mil m ³ /d)	Mês	Média ano	Variação no acum. c/ ano anterior	Mês de referência
Importação				
Etanol Hidratado	0 0	0 0	3.765,89%	fev/25
Etanol Anidro	10 2	7 1	962,37%	fev/25

Ciclo Otto (mil boe/d) (mil m ³ /d)	Mês	Média ano	Variação no acum. c/ ano anterior	Mês de referência
Total Ciclo Otto	931 148	933 148	2,58%	fev/25
% Gasolina A	58,82%	59,12%	0,46p.p.	fev/25

Dados relativos ao Mercado de Combustíveis

Refino	Mês	Acumulado ano	Variação no acum. c/ ano anterior	Mês de referência
Nível de ocupação das refinarias	75,49%	80,07%	-3,5p.p.	fev/25

Qualidade dos Combustíveis e Lubrificantes	Mês	Acumulado ano	Variação no acum. c/ ano anterior	Mês de referência
Índice de Conformidade - IC (%)¹				
Gasolina	98,08%	98,20%	0,24p.p.	mar/25
Etanol Hidratado	95,05%	93,39%	0,32p.p.	mar/25
Diesel	97,21%	97,25%	-0,74p.p.	mar/25
Lubrificantes ²	82,47%	78,99%	-7,98p.p.	out/24

¹ Refere-se ao número de amostras conformes em relação ao número de amostras coletadas.

² Informações sobre a periodicidade, acesse: <https://www.gov.br/anp/pt-br/centrais-de-conteudo/publicacoes/boletins-anp/boletins/boletim-de-monitoramento-de-lubrificantes>.

DOWNSTREAM

Ações de Fiscalização	Semestre	Acumulado ano	Variação no semestre c/ ano anterior	Semestre de referência
Número total de ações de fiscalização	6.697	17.341	-36,39%	2º sem 2024
Número de Autuações	2.086	4.600	-24,37%	2º sem 2024
Número de Interdições	267	665	-25,63%	2º sem 2024

Processos Administrativos Sancionadores	Semestre	Acumulado ano	Variação no semestre c/ ano anterior	Semestre de referência
Em tramitação 1ª instância ao fim do período	7.109	n/a	5,15%	2º sem 2024
Abertos 1ª instância no período	2.202	4.511	-13,68%	2º sem 2024
Julgados em 1ª instância no período	1.795	3.581	1,99%	2º sem 2024
Em tramitação 2ª instância no período	852	n/a	13,15%	2º sem 2024
Recebidos 2ª instância no período	201	466	-24,15%	2º sem 2024
Julgados em 2ª instância no período	54	231	-78,05%	2º sem 2024

DOWNSTREAM: SBQ, SDL, SFI e SPC

Preços relativos ao Mercado de Combustíveis

Preços Nacionais	Mês	% Mês	Variação no mês c/ ano anterior	Mês de referência
Preços dos derivados na etapa de revenda				
Gasolina Comum (R\$/l)	6,34	-0,31%	10,45%	mar/25
Etanol hidratado (R\$/l)	4,35	-0,68%	21,51%	mar/25
Diesel S500 Comum (R\$/l)	6,35	-0,47%	8,36%	mar/25
GLP P-13 (R\$/13 kg)	107,31	0,07%	5,02%	mar/25
Preços dos derivados na etapa de produção				
Gasolina Comum (R\$/l)	3,901	-1,06%	5,04%	mar/25
Etanol hidratado (R\$/l)	2,788	-2,02%	30,26%	mar/25
Diesel S500 Comum (R\$/l)	4,027	-0,42%	5,17%	mar/25
GLP P-13 (R\$/13 kg)	37,364	1,20%	12,69%	mar/25

Mais informações em: <https://www.gov.br/anp/pt-br/assuntos/precos-e-defesa-da-concorrenca/precos>.