



Anuário Estatístico Brasileiro do Petróleo, Gás Natural e Biocombustíveis 2022

Superintendência de Defesa da Concorrência (SDC/ANP)

Rio Oil & Gas 2022

28 de setembro de 2022



Anuário Estatístico 2022

As informações do Anuário estão organizadas em seis seções.

SEÇÃO 1 – PANORAMA INTERNACIONAL

Panorama da indústria mundial de petróleo e gás natural.

SEÇÃO 2 — INDÚSTRIA NACIONAL DO PETRÓLEO E DO GÁS NATURAL

Na segunda seção, há informações sobre o desempenho da indústria brasileira do petróleo nos seguintes aspectos: exploração; produção; refino; processamento; comércio exterior; preços dos produtores; arrecadação de participações governamentais; recursos destinados à PD&I e PRH-ANP; as ações de fiscalização e comunicação de incidentes de E&P.

SEÇÃO 3 – COMERCIALIZAÇÃO

A terceira seção contempla a distribuição e a revenda de derivados de petróleo e gás natural; Programa de Monitoramento da Qualidade dos Combustíveis (PMQC); evolução dos preços ao consumidor de derivados de petróleo; e as ações de fiscalização do abastecimento.

Anuário Estatístico 2022

SEÇÃO 4 — BIOCOMBUSTÍVEIS

Na quarta seção há informações sobre a produção de biodiesel, produção, comércio exterior e comercialização de etanol e os preços do etanol hidratado ao consumidor, além das atividades do RenovaBio.

SEÇÃO 5 — RODADAS DE LICITAÇÕES

A quinta seção apresenta uma síntese das Rodadas de Licitações de Blocos para Exploração e Produção de Petróleo e Gás Natural realizadas pela ANP.

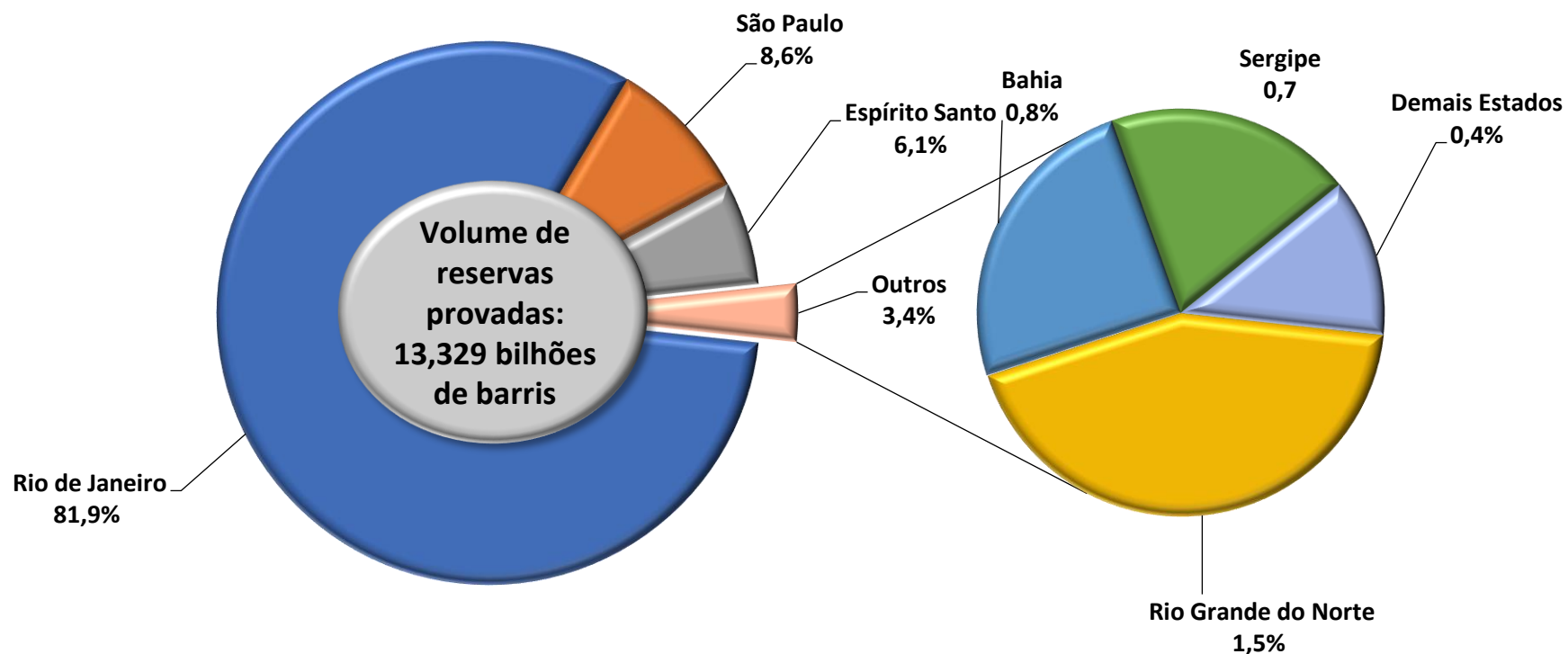
SEÇÃO 6 – RESOLUÇÕES ANP E ANEXOS

Na sexta seção, são listadas as Resoluções ANP publicadas no ano de 2021, além dos anexos: Anuário; Glossário; Lista de Agentes Econômicos; e Relação de Fontes.

Principais destaques do Anuário 2021

Reservas de petróleo

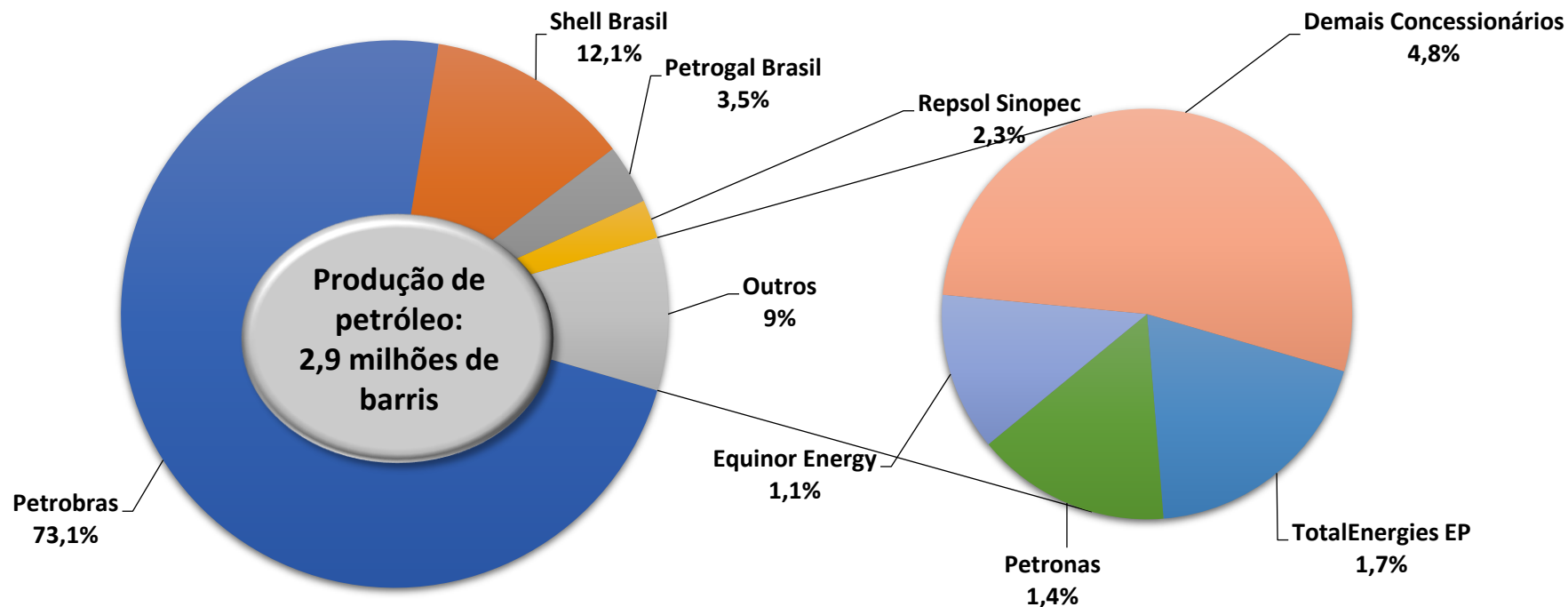
Em 2021, as reservas provadas de petróleo atingiram 13,3 bilhões de barris. Rio de Janeiro, São Paulo e Espírito Santo representaram 96,6% das reservas.



Anuário Estatístico 2022

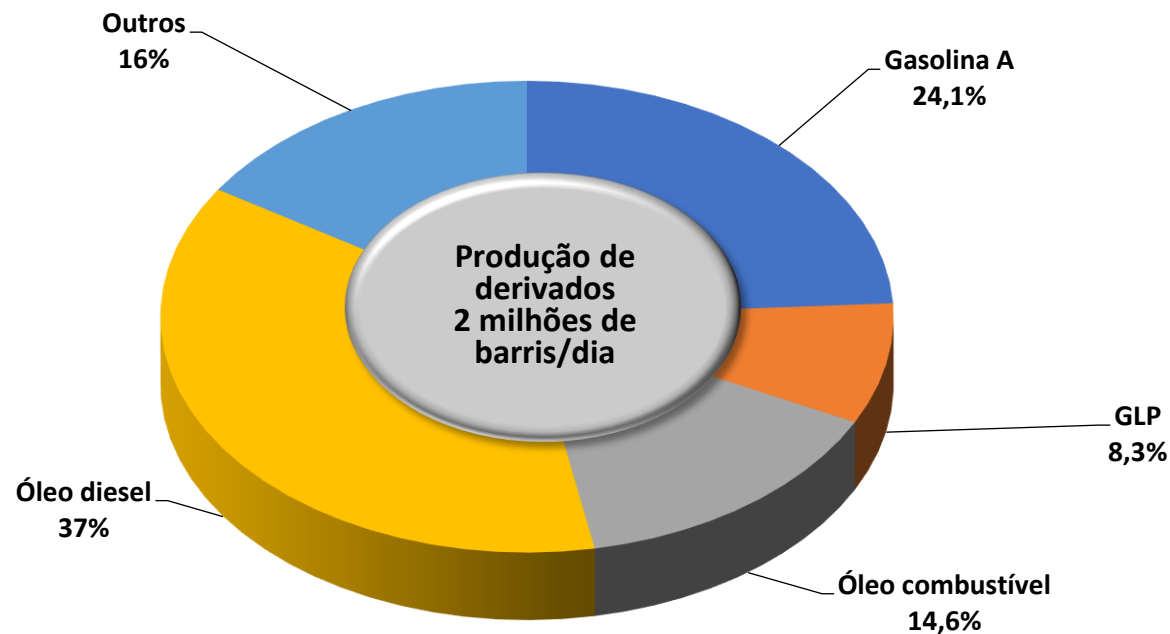
Produção de petróleo

A produção nacional de petróleo, em 2021, atingiu 2,9 milhões de barris/dia, sendo que 74%, proveniente do pré-sal. A Petrobras foi responsável por 73,1% da produção nacional.



Produção de Derivados de petróleo

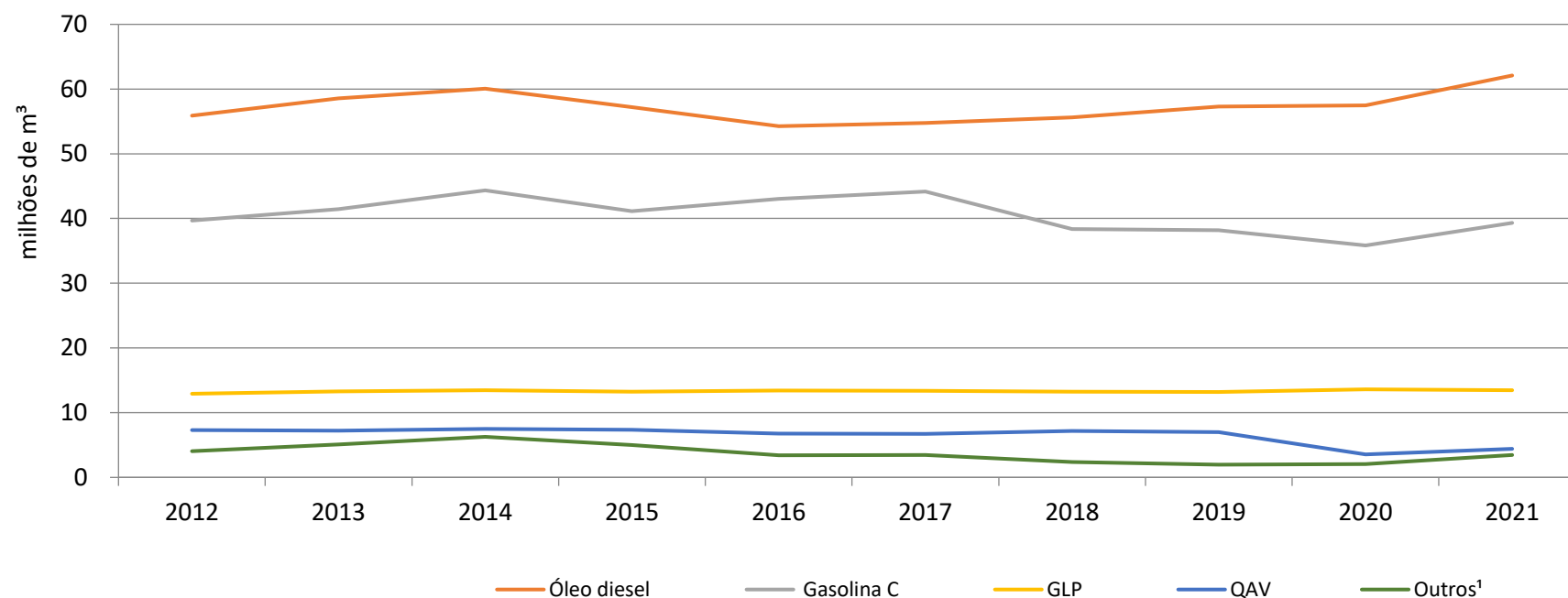
A produção nacional de derivados de petróleo, em 2021, foi de 2 milhões de barris/dia.



Anuário Estatístico 2022

Vendas de derivados de petróleo

Em 2021, as vendas de derivados pelas distribuidoras registraram crescimento de 9,1%, com destaque para as vendas de óleo combustível, que cresceram 67,9%.



Anuário Estatístico 2022

Biocombustíveis

- ✓ Em 2021, a produção nacional de biodiesel foi de 6,8 milhões de m³, com crescimento de 5%.
- ✓ Já a produção de etanol, em 2021, totalizou 30 milhões de m³, com queda de 8,3%. Em decorrência da diminuição da produção, o etanol hidratado apresentou menor competitividade dos preços em relação à gasolina C, o que resultou, em 2021, na queda de 12,8% nas vendas deste combustível.

Rodadas de Licitações

- ✓ Em 2021, foram realizadas a 17ª Rodada no modelo de concessão, com arrecadação em bônus de assinatura de R\$ 37,1 milhões, além da 2ª Rodada de Licitações do Excedente da Cessão Onerosa sob o regime de Partilha de Produção, que arrecadou R\$ 11,1 bilhões.

Anuário Estatístico 2022

Participações Governamentais

- ✓ Em 2021, o total de participações governamentais atingiu R\$ 77,9 bilhões em 2021, crescimento de 65,6% em relação ao ano anterior.

Obrigação de investimentos em Pesquisa, Desenvolvimento e Inovação (PD&I)

- ✓ Em 2021, o volume de obrigações da cláusula dos contratos de concessão, partilha e cessão onerosa relativa aos investimentos em Pesquisa, Desenvolvimento e Inovação (PD&I) foi de R\$ 3 bilhões, crescimento de 105,2% em relação ao ano anterior.

Obrigado

José Lopes de Souza

Superintendência de Defesa da Concorrência - SDC

jlopes@anp.gov.br